



### KINDER-MALSET MIT EFFEKTPINSELN / MALSET MIT KINDERPINSELN / KIDS’ PAINTING SET WITH EFFECT BRUSHES / KIDS’ PAINTING SET WITH BRUSHES / SET DE PEINTURE AVEC PINCEAUX À EFFETS POUR ENFANT / SET DE PEINTURE AVEC PINCEAUX POUR ENFANT

 DE  AT  CH
**KINDER-MALSET MIT EFFEKTPINSELN / MALSET MIT KINDERPINSELN**  
Gebruchsanleitung

 GB  IE
**KIDS’ PAINTING SET WITH EFFECT BRUSHES / KIDS’ PAINTING SET WITH BRUSHES**  
Instructions for use

 FR  BE
**SET DE PEINTURE AVEC PINCEAUX À EFFETS POUR ENFANT / SET DE PEINTURE AVEC PINCEAUX POUR ENFANT**  
Mode d’emploi


 NL  BE
**KINDERSCHILDERSSET MET EFFECTPENSELEN / SCHILDERSSET MET KINDERPENSELEN**  
Gebruiksaanwijzing

 PL
**ZESTAW DO MALOWANIA DLA DZIECI Z PĘDZLAMI / ZESTAW DO MALOWANIA Z PĘDZLAMI DLA DZIECI**  
Instrukcja używania

 CZ
**DĚTSKÁ SADA NA MALOVÁNÍ SE ŠTĚTCI NA EFEKTY / SADA NA MALOVÁNÍ S DĚTSKÝMI ŠTĚTCI**  
Návod k použití



 PL  CZ  SK



 FR  BE
**SET DE PEINTURE AVEC PINCEAUX À EFFETS POUR ENFANT / SET DE PEINTURE AVEC PINCEAUX POUR ENFANT**

**ATTENTION!**  
**VEUILLEZ LIRE LES CONSIGNES DE SÉCURITÉ AVANT UTILISATION !**  
**PRENEZ SOIN DE LIRE ATTENTIVEMENT LES CONSIGNES DE SÉCURITÉ !**

#### ● Contexte d’utilisation

Destiné exclusivement à un usage privé. Non pour l’intervention professionnelle. Âge recommandé : dès 5 ans.

⚠ **Attention !** Ne convient pas aux enfants de moins de 36 mois. Petits éléments. Danger d’étouffement.

⚠ **ATTENTION :** À utiliser sous la surveillance d’un adulte.

- Ne pas avaler le matériau.

### Consignes de sécurité

- Laver soigneusement ses mains après avoir peint. Lavez vos mains avec du savon et de l’eau afin d’éliminer éventuellement toute trace.
- Évitez tout contact avec les yeux. En cas de contact avec les yeux : Les rincer soigneusement pendant plusieurs minutes à l’eau courante. Le cas échéant, retirez vos lentilles de contact si vous parvenez à le faire sans difficulté.
- Si l’effet corrosif ne cesse pas : Demandez l’avis d’un médecin.
- Assurez un apport d’air frais suffisant ! En cas de douleurs, demandez l’avis d’un médecin.
- Si l’effet corrosif sur la peau ne cesse pas, consultez un médecin.

#### ● Indications

Avant de commencer la peinture, veuillez lire les indications suivantes.


⚠ **Attention!** La peinture acrylique peut laisser des tâches tenaces. Lorsque vous peignez, portez un tablier ou des vêtements mis au rancart, recouvrez le sol et les meubles!

- Avant la première utilisation: Retirez le film (ill. A).
- La peinture acrylique sèche très vite. Après chaque utilisation, veuillez refermer soigneusement chaque tube.
- Toujours rincer le pinceau avant d’appliquer une nouvelle couleur. Afin d’éviter que des gouttes d’eau tombent du four reau sur le tableau, séchez le pinceau minutieusement avec un morceau de papier ou avec un chiffon.
- La peinture acrylique possède un grand pouvoir couvrant, si vous l’appliquez pure ou mélangée à peu d’eau.
- Pour cela, vous pouvez, une fois sec, repeindre sur certains endroits si vous n’êtes pas satisfait du résultat.
- La peinture acrylique est soluble dans l’eau et les différents couleurs se mélangent facilement, cependant uniquement tant qu’elles sont humides. Une peinture acrylique sèche résiste à l’eau et ne peut plus servir à peindre. Pour cette raison, après chaque utilisation, refermez bien les tubes de couleur et rincez le pinceau abondamment à l’eau. Ne jamais laisser sécher de la peinture sur le pinceau ou sur la palette. La peinture acrylique séchée rend le pinceau inutilisable.
- Lorsque vous peignez, veillez à avoir assez de lumière et de place. Le tableau doit, après chaque étape, sécher minu tieusement, pour cela peignez uniquement dans une pièce qui peut être suffisamment aérée.

#### ● Mise au rebut

L’emballage se compose de matières recyclables pouvant être mises au rebut dans les déchetteries locales.

Votre mairie ou votre municipalité vous renseigneront sur les possibilités de mise au rebut des produits usagés.



 DE  AT  CH

### KINDER-MALSET MIT EFFEKTPINSELN / MALSET MIT KINDERPINSELN

**ACHTUNG!**  
**VOR GEBRAUCH DIE SICHERHEITSHINWEISE LESEN!**  
**SICHERHEITSHINWEISE SORGFÄLTIG AUFBEWAHREN!**

#### ● Bestimmungsgemäße Verwendung

Nur zur privaten Nutzung. Nicht für den gewerblichen Einsatz. Altersempfehlung: ab 5 Jahren.

⚠ **Achtung!** Nicht für Kinder unter 36 Monaten geeignet. Kleine Teile. Erststickungsgefahr.

⚠ **ACHTUNG:** Benutzung unter unmittelbarer Aufsicht von Erwachsenen.

- Material nicht verschlucken.



 DE  AT  CH

### Sicherheitshinweise

- Hände nach dem Malen gründlich waschen. Waschen Sie Ihre Hände mit Wasser und Seife, um eventuelle Verunreinigungen zu entfernen.
- Kontakt mit Augen vermeiden. Bei Berührung mit den Augen: Einige Minuten lang vorsichtig unter fließendem Wasser ausspülen. Evtl. vorhandene Kontaktlinsen entfernen, sofern leicht möglich.
- Bei anhaltender Reizung: Ärztlichen Rat einholen.
- Sorgen Sie für reichlich Frischluftzufuhr! Bei Beschwerden ärztlichen Rat einholen.
- Bei andauernder Hautreizung Arzt aufsuchen.

#### ● Hinweise

Lesen Sie die folgenden Hinweise, bevor Sie mit dem Malen beginnen.

- ⚠ **Achtung!** Acrylfarben können hartnäckige Flecken hinterlassen. Beim Malen eine Schürze oder ausrangierte Kleidung tragen und Boden und Möbel abdecken!
- Vor der ersten Verwendung: Entfernen Sie die Folie (Abb. A).
- Acrylfarben trocknen sehr schnell.
- Bitte die Tuben nach jedem Gebrauch sorgfältig verschließen.
- Waschen Sie den Pinsel immer aus, bevor Sie eine neue Farbe auftragen. Um zu verhindern, dass Wassertropfen aus der Pinselhülse auf das Bild tropfen, trocknen Sie den Pinsel mit einem Stück Papier oder einem Tuch gründlich ab.
- Acrylfarben besitzen eine hohe Deckkraft, wenn sie unverdünnt oder mit wenig Wasser verdünnt aufgetragen werden. Sie können daher einzelne Bereiche nach dem Trocknen wieder übermalen, wenn Sie mit dem Ergebnis nicht zufrieden sind.
- Acrylfarben sind wasserlöslich und lassen sich untereinander gut mischen, allerdings nur solange sie noch feucht sind. Getrocknete Acrylfarben sind wasserfest und können nicht mehr zum Malen verwendet werden. Schrauben Sie daher nach jedem Gebrauch die Farbtuben fest zu, und spülen Sie die Pinsel mit reichlich Wasser aus. Farbe nie auf dem Pinsel oder der Mischpalette trocknen lassen! Getrocknete Acrylfarbe macht Pinsel unbrauchbar.
- Sorgen Sie dafür, dass Sie beim Malen ausreichend Licht und Platz haben. Das Bild muss nach jeder Malstufe gründlich trocknen, malen Sie daher nur in Räumen, die ausreichend gelüftet werden können.

#### ● Entsorgung

Die Verpackung besteht aus umweltfreundlichen Materialien, die Sie über die örtlichen Recyclingstellen entsorgen können.

Möglichkeiten zur Entsorgung des ausgedienten Produkts erfahren Sie bei Ihrer Gemeinde- oder Stadtverwaltung.



Das Produkt und die Verpackungsmaterialien sind recyclebar und unterliegen einer erweiterten Herstellerverantwortung. Entsorgen Sie diese getrennt, den abgebildeten Verpackungs-Symbolen folgend, für eine bessere Abfallbehandlung.

Das Triman-Logo gilt nur für Frankreich.

#### ● Service

 DE
**Service Deutschland**  
Tel.: 0800 5435 111  
E-Mail: [owim@lidl.de](mailto:owim@lidl.de)  
 AT
**Service Österreich**  
Tel.: 0800 292726  
E-Mail: [owim@lidl.at](mailto:owim@lidl.at)  
 CH
**Service Schweiz**  
Tel.: 0800562153  
E-Mail: [owim@lidl.ch](mailto:owim@lidl.ch)

## CE

 GB  IE

### KIDS’ PAINTING SET WITH EFFECT BRUSHES / KIDS’ PAINTING SET WITH BRUSHES

**ATTENTION!**  
**PRIOR TO USE PLEASE READ THE SAFETY INSTRUCTIONS!**  
**PLEASE TAKE CARE TO FOLLOW THE SAFETY INSTRUCTIONS!**

#### ● Intended use


Only for private use. Not for commercial use.

Recommended age: 5 years +.

⚠ **Warning!** Not suitable for children under 36 months. Small parts. Choking hazard.

⚠ **WARNING:** To be used under the direct supervision of an adult!

- Do not swallow material.



 DE  AT  CH

 FR  BE
**SET DE PEINTURE AVEC PINCEAUX À EFFETS POUR ENFANT / SET DE PEINTURE AVEC PINCEAUX POUR ENFANT**

Le produit et les matériaux d’emballage sont recyclables et soumis à la responsabilité élargie du fabricant. Mettez-les au rebut séparément, en suivant les symboles d’emballage illustrés, pour un meilleur traitement des déchets.

Le logo Triman n’est valable qu’en France.

● **Service après-vente**

 FR
**Service après-vente France**  
Tel.: 0800904879  
E-Mail: [owim@lidl.fr](mailto:owim@lidl.fr)

 BE
**Service après-vente Belgique**  
Tel.: 080071011  
Tel.: 80023970 (Luxembourg)  
E-Mail: [owim@lidl.be](mailto:owim@lidl.be)

## CE

 NL  BE

### KINDERSCHILDERSSET MET EFFECTPENSELEN / SCHILDERSSET MET KINDERPENSELEN

**OPGELET!**  
**LEES DE VEILIGHEIDSINSTRUCTIES VOOR GEBRUIK!**  
**VOLG DE VEILIGHEIDSINSTRUCTIES!**

#### ● Bestemmingsmatig gebruik

Alleen geschikt voor privégebruik. Niet geschikt voor beroepsmatig gebruik. Leeftijdadvies: vanaf 5 jaar.

⚠ **Opgelet!** Niet geschikt voor kinderen jonger dan 3 jaar. Kleine onderdelen. Verstikkingsgevaar.

⚠ **LET OP:** Gebruiken onder direct toezicht van een volwassene.

- Slik geen materiaal in.

### Veiligheidsinstructies

- Handen na het schilderen goed wassen. Was uw handen met water en zeep om eventuele verontreinigingen te verwijderen.
- Contact met de ogen vermijden. Als er toch verf in de ogen komt: Gedurende enkele minuten voorzichtig onder stromend water uitspoelen.
- Als u contactlenzen op hebt, deze verwijderen, als dat gemakkelijk gaat.
- Zorg voor ruim voldoende aanvoer van frisse lucht! Bij klachten de huisarts om advies vragen.
- Bij aanhoudende huidirritatie naar de huisarts gaan.

#### ● Tips

Lees s.v.p. de volgende tips voor u begint te schilderen.

- ⚠ **Let op!** Acrylverf kan tot hardnekkige vlekken leiden. Draag tijdens het schilderen een schort of afgedragen kleding en dek vloer en meubelen afl
- Voor het eerste gebruik: Verwijder de folie (Afb. A).
- Acrylverf droogt bijzonder snel. Sluit de tubes elke keer na gebruik weer zorgvuldig.
- Spoel de kwast altijd uit voordat u een nieuwe kleur opbrengt. Droog de kwast met een stuk papier of met een doek grondig af om te verhinderen dat er waterdruppels van het handvat van de kwast op uw schilderij druppelen.
- Acrylverf heeft een hoog dekkingsvermogen als deze onverdund of met weinig water verdund wordt opgebracht. Als u niet tevreden bent met het resultaat kunt u na het drogen afzonderlijke delen van het schilderij gewoon opnieuw beschilderen.

- Acrylverf is oplosbaar in water, de verschillende kleuren zijn gemakkelijk met elkaar te vermengen - al geldt dat alleen zolang de verf nog nat is. Gedroogde acrylverf is waterbestendig en kan niet meer worden gebruikt om mee te schilderen. Schroef daarom elke keer na gebruik de verfbuizen goed dicht en spoel uw kwast met voldoende water uit. De verf nooit op een kwast of de mengpalet laten drogen! Wanneer er opgedroogde acrylverf aan een kwast zit, is deze onbruikbaar.
- Zorg ervoor dat u bij het schilderen voldoende licht en ruimte hebt. Het schilderij moet na elke schilderfase langdurig drogen, schilder daarom alleen in ruimtes die voldoende kunnen worden gelucht.

#### ● Afvoer

De verpakking bestaat uit milieuvriendelijke grondstoffen die u via de plaatselijke recyclingcontainers kunt afvoeren.

Informatie over de mogelijkheden om het uitgediende product na gebruik te verwijderen, verstrekt uw gemeentelijke overheid.




Het product en de verpakingsmaterialen zijn recyclebaar en vallen onder de uitgebreide fabrikant-verantwoordelijkheid. Voor een betere afvalverwerking dient u het apart weg te gooien volgens de afgebeelde symbolen op de verpakking.

Het Triman-logo geldt alleen voor Frankrijk.

#### ● Service

 NL
**Service Nederland**  
Tel.: 08000225537  
E-Mail: [owim@lidl.nl](mailto:owim@lidl.nl)  
 BE
**Service België**  
Tel.: 080071011  
Tel.: 80023970 (Luxemburg)  
E-Mail: [owim@lidl.be](mailto:owim@lidl.be)

## CE



 DE  AT  CH  GB  IE

## Safety instructions

- Clean your hands thoroughly after painting. Wash your hands with soap and water to remove any incidental contamination.
- Avoid contact with the eyes. Following contact with the eyes: Rinse carefully under running water for several minutes. Remove contact lenses if they can be removed easily.
- If irritation continues: Consult your doctor.
- Paint in a well-ventilated place! If health problems occur, consult your doctor.
- In the event of ongoing skin irritation, consult your doctor.

#### ● Tips

Please read the following tips before you begin painting.

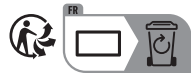
- ⚠ **Attention!** Acrylic paints can leave stubborn stains. When painting, wear an overall or old clothes, and cover the floor and furniture!
- Before first use: Remove the foil (Fig. A).
- Acrylic paints dry very quickly. Close the tubes carefully after each use.
- Always wash your brush before applying a new colour. To avoid dripping water from the paintbrush onto the picture, dry the brush thoroughly with some absorbent paper or a cloth.
- Acrylic paints have high coverage when used either neat or diluted with a little water. You can therefore repaint areas after they have dried, if you are dissatisfied with the result.
- Acrylic paints are water soluble and mix well before they have dried. Dried acrylic paint is waterproof and cannot be used for painting. Close the tubes tightly after each use, and rinse the paintbrush with plenty of water. Never let paints dry on the brush or the palette! Dried acrylic paint will ruin the brush.

- When painting, make sure that you have enough light and space. The picture must dry thoroughly between each layer of paint; you should therefore only paint in a well-ventilated place.

#### ● Disposal

The packaging is made entirely of recyclable materials, which you may dispose of at local recycling facilities.

Contact your local refuse disposal authority for more details of how to dispose of your worn-out product.




The product and packaging materials are recyclable, subject to extended manufacturer responsibility. Dispose it separately, following the illustrated packaging symbols, for better waste treatment.

The Triman logo is valid in France only.

#### ● Service

 GB
**Service Great Britain**  
Tel.: 08000569216  
E-Mail: [owim@lidl.co.uk](mailto:owim@lidl.co.uk)  
 IE
**Service Ireland**  
Tel.: 1800 200736  
E-Mail: [owim@lidl.ie](mailto:owim@lidl.ie)

## CE



 DE  AT  CH  GB  IE

#### ● Wskazówki

Proszę przeczytać poniższe wskazówki przed rozpoczęciem malowania.

- ⚠ **Uwaga!** Farby akrylowe mogą pozostawiać trwałe plamy. Przed malowaniem ubrać fartuch lub odzież ochronną oraz zakryć podłogę i meble!
- Przed pierwszym użyciem: Usunąć folię (rys. A).
- Farby akrylowe schną bardzo szybko. Tuby należy zamykać dokładnie po każdym użyciu.
- Umyć zawsze dobrze pędzel przed nałożeniem nowego koloru farby. Aby zapobiec kapaniu wody z pędzla na obraz po umyciu wytrzeć go dokładnie w kawałek papieru lub szmatkę.
- Farby akrylowe posiadają wysoki stopień krycia, jeśli maluje się nimi w formie nie rozcieńczonej lub, lekko rozcieńczzone małą ilością wody. Jeśli nie są Państwo zadowoleni z efektu końcowego po wyschnięciu można ponownie pomalować pojedyncze obszary.
- Farby akrylowe są rozpuszczalne w wodzie i można je łatwo mieszać, do momentu, kiedy są jeszcze wilgotne. Wyschnięte farby są odporne na wodę i nie można ich więcej używać do malowania. Aby temu zapobiec należy zawsze dokładnie zamykać tuby i wyplukać dobrze pędzle pod bieżącą wodą. Nigdy nie dopuścić do wyschnięcia farby na pędzlu lub paletcie! Wyschnięta farba powoduje zniszczenie pędzla.
- Upewnić się, że do malowania mamy wystarczającą ilość światła i miejsca. Obraz musi po każdym etapie malowania dokładnie wyschnąć, należy, dlatego malować w dobrze wietrzonych pomieszczeniach.

Logo Triman jest ważne tylko dla Francji.

#### ● Serwis

 PL
**Serwis Polska**  
Tel.: 008004911946  
E-Mail: [owim@lidl.pl](mailto:owim@lidl.pl)

 CZ
**DĚTSKÁ SADA NA MALOVÁNÍ SE ŠTĚTCI NA EFEKTY / SADA NA MALOVÁNÍ S DĚTSKÝMI ŠTĚTCI**

**POZOR!**  
**PŘED POUŽITÍM SI PŘEČTĚTE BEZPEČNOSTNÍ POKYNY!**  
**BEZPEČNOSTNÍ POKYNY PEČLIVĚ ULOŽTE!**

Jen na soukromé použití. Není na odborné použití.  
Doporučený věk: od 5 let.

⚠ **Pozor!** Nevhodné pro děti mladší 36 měsíců. Malé části. Nebezpečí zalknutí.

⚠ **POZOR:** Používat pouze pod dohledem dospělé osoby.

- Nepolykejte materiál.

#### ● Utylizacja

Opakowanie wykonane jest z materiałów przyjaznych dla środowiska, które można przekazać do utylizacji w lokalnym punkcie przetwarzania surowców wtórnych.



## Bezpečnostní opatření

- Po malování si důkladně umyjte ruce. Umyjte si ruce mýdlem a vodou, abyste odstranili případné nečistoty.
- Barva se nesmí dostat do očí. Pokud k tomu přesto dojde, vyplachujte si oči po dobu několika minut pod tekoucí vodou. Nosíte-li kontaktní čočky, vyndejte je co nejdříve.
- Jestliže podráždění očí neustává, poraďte se s lékařem.
- Nezapomeneť dostatečně větrat! Při obtížích se poraďte s lékařem.
- Pokud je pokožka stále podrážděná, vyhledejte lékaře.

### Pokyny

Přečtěte si prosím následující upozornění, dříve než začnete malovat.

- Pozor!** Akrylové barvy mohou zanechávat odolné skvrny. Při malování noste zástěru nebo vyřazený oděv a zakryjte podlahu a nábytek!
- Před prvním použitím: Sejměte fólii (obr. A).
- Akrylové barvy velmi rychle schnou. Tuby prosím po každém použití pečlivě uzavřete.
- Dříve než začnete nanášet novou barvu, vždy vymyjte štětec. Aby se zabránilo kapání vody z objímky štěteč na obraz, vysušte štětec důkladně kusem papíru nebo hadříkem.
- Akrylové barvy mají vysokou krycí schopnost, když se nanášejí neředěné nebo rozředěné malým množstvím vody. Jednotlivé části můžete proto po uschnutí znovu přemalovat, když nejste s výsledkem spokojeni.
- Akrylové barvy jsou rozpustné ve vodě a navzájem se dobře míchají, ale jen pokud jsou ještě vlhké. Zaschlé akrylové barvy jsou odolné vůči vodě a k malování je už nelze použít. Proto po každém použití pevně zašroubujte tuby s barvami a štěteč vymyjte velkým množstvím vody. Barvu nikdy nenechte na štětci nebo na paletě zaschnout! Štětec, na němž zaschla akrylová barva, je nepoužitelný.

Logo Triman platí jen pro Francii.

Logo Triman platí jen pro Francii.

Logo Triman platí jen pro Francii.

Logo Triman platí jen pro Francii.

Logo Triman platí jen pro Francii.

Logo Triman platí jen pro Francii.

Logo Triman platí jen pro Francii.

Logo Triman platí jen pro Francii.

Indpakningen består af miljøvenlige materialer, som De kan bortskaffe over de lokale genbrugssteder.

De får oplyst muligheder til bortskaffelse af det udjente produkt hos deres lokale myndigheder eller bystyre.



Produktet og emballagematerialeerne kan genanvendes under udvidet producentansvar. For bedre affaldsbehandling skal det bortskaffes separat, efter de illustrerede symboler på emballagen.

Triman-logoet gælder kun for Frankrig.

- Service**
- Service Danmark**  DK Tel.: 80253972 E-Mail: owim@lidl.dk

## CE

Logo Triman platí jen pro Francii.

Logo Triman platí jen pro Francii.

Logo Triman platí jen pro Francii.

Logo Triman platí jen pro Francii.

Logo Triman platí jen pro Francii.

Logo Triman platí jen pro Francii.

Logo Triman platí jen pro Francii.

Logo Triman platí jen pro Francii.

Logo Triman platí jen pro Francii.

Logo Triman platí jen pro Francii.

Logo Triman platí jen pro Francii.

Logo Triman platí jen pro Francii.

Logo Triman platí jen pro Francii.

Logo Triman platí jen pro Francii.

Logo Triman platí jen pro Francii.

Logo Triman platí jen pro Francii.

Logo Triman platí jen pro Francii.

Logo Triman platí jen pro Francii.

Logo Triman platí jen pro Francii.

Logo Triman platí jen pro Francii.

Logo Triman platí jen pro Francii.

Logo Triman platí jen pro Francii.

Logo Triman platí jen pro Francii.

- Postarejte se o to, abyste měli při malování dostatek světla a místa. Obraz musí po každém kroku důkladně zaschnout, malujte proto jen v prostorech, které lze dostatečně větrat.

### ● Zlikvidování

Obal se skládá z ekologických materiálů, které můžete zlikvidovat prostřednictvím místních sběren recyklovatelných materiálů.

O možnostech likvidace vysloužilých zařízení se informujte u správy vaší obce nebo města.



Výrobek a obalové materiály jsou recyklovatelné a podléhají rozšířené odpovědnosti výrobce. Pro lepší zpracování odpadu jej likvidujte odděleně podle vyobrazených symbolů na obalu.

Logo Triman platí jen pro Francii.

Logo Triman platí jen pro Francii.

Logo Triman platí jen pro Francii.

Logo Triman platí jen pro Francii.

Logo Triman platí jen pro Francii.

Logo Triman platí jen pro Francii.

Logo Triman platí jen pro Francii.

Logo Triman platí jen pro Francii.

Logo Triman platí jen pro Francii.

Logo Triman platí jen pro Francii.

Logo Triman platí jen pro Francii.

Logo Triman platí jen pro Francii.

Logo Triman platí jen pro Francii.

Logo Triman platí jen pro Francii.

Logo Triman platí jen pro Francii.

Logo Triman platí jen pro Francii.

Logo Triman platí jen pro Francii.

Logo Triman platí jen pro Francii.

Logo Triman platí jen pro Francii.

Logo Triman platí jen pro Francii.

Logo Triman platí jen pro Francii.

Logo Triman platí jen pro Francii.

Logo Triman platí jen pro Francii.

Logo Triman platí jen pro Francii.

Logo Triman platí jen pro Francii.

Logo Triman platí jen pro Francii.

Logo Triman platí jen pro Francii.

Logo Triman platí jen pro Francii.

Logo Triman platí jen pro Francii.

Logo Triman platí jen pro Francii.

Logo Triman platí jen pro Francii.

Logo Triman platí jen pro Francii.

Logo Triman platí jen pro Francii.

Logo Triman platí jen pro Francii.

Logo Triman platí jen pro Francii.

Logo Triman platí jen pro Francii.

Logo Triman platí jen pro Francii.

Logo Triman platí jen pro Francii.

Logo Triman platí jen pro Francii.

Logo Triman platí jen pro Francii.

Logo Triman platí jen pro Francii.

Logo Triman platí jen pro Francii.

Logo Triman platí jen pro Francii.

Logo Triman platí jen pro Francii.

Logo Triman platí jen pro Francii.

Logo Triman platí jen pro Francii.

Logo Triman platí jen pro Francii.

Logo Triman platí jen pro Francii.

Logo Triman platí jen pro Francii.

Logo Triman platí jen pro Francii.

Logo Triman platí jen pro Francii.

Logo Triman platí jen pro Francii.

Logo Triman platí jen pro Francii.

Logo Triman platí jen pro Francii.

Logo Triman platí jen pro Francii.

Logo Triman platí jen pro Francii.

Logo Triman platí jen pro Francii.

Logo Triman platí jen pro Francii.

Logo Triman platí jen pro Francii.

Logo Triman platí jen pro Francii.

Logo Triman platí jen pro Francii.

Logo Triman platí jen pro Francii.

Logo Triman platí jen pro Francii.

Logo Triman platí jen pro Francii.

Logo Triman platí jen pro Francii.

Logo Triman platí jen pro Francii.

Logo Triman platí jen pro Francii.

Logo Triman platí jen pro Francii.

Logo Triman platí jen pro Francii.

Logo Triman platí jen pro Francii.

Logo Triman platí jen pro Francii.

Logo Triman platí jen pro Francii.

Logo Triman platí jen pro Francii.

Logo Triman platí jen pro Francii.

Logo Triman platí jen pro Francii.

Logo Triman platí jen pro Francii.

Logo Triman platí jen pro Francii.

- Pozor!** Nevhodné pre deti do 36 mesiacov. Malé časti. Nebezpečnosťv dusenia.

- UPOZORNENIE:** Používať pod priamym dohľadom dospeljej osoby.
- Neprehlajajte materiál.

## Bezpečnostné pokyny

- Po malovaní si dôkladne umyte ruky. Ruky si umyte vodou a mydlom, aby ste odstránili prípadné znečistenie.
- Vyhýbajte sa kontaktu s očami. Pri dotyku očí: Niekoľko minút opatrne vyplachujte oči pod tečúcou vodou. Eventuálne si vyberte kontaktné šošovky, podľa možnosti zľahka.
- Pri pretrvávajúcom dráždení: Požiadajte o pomoc lekára.
- Postarajte sa o dostatočný prívod čerstvého vzduchu! Pri ťažkostiach požiadajte o pomoc lekára.
- Pri neprestávajúcom dráždení pokožky vyhľadajte lekára.

### ● Upozornenia

Přečítajte si prosím následující upozornenia, skôr než začnete malovať.

- Pozor!** Akrylové farby môžu zanechávať odolné skvrny. Pri malovaní noste zástěru alebo vyradené oblečenie a zakryte podlahu a nábytok!
- Před prvým použitím: Odstráňte fóliu (obr. A).
- Akrylové farby veľmi rýchlo zasychajú. Tuby prosím po každom použití starostlivo uzavrite.
- Pred nanesením novej farby štětec vždy umyte. Aby sa zabránilo odkvapkávaniu vody z objímky štetca na obraz, vysušte štětec dôkladne kusom papiera alebo hadričkou.
- Akrylové farby majú vysokú kryciu schopnosť, keď sa nanášajú neriedené alebo rozriedené malým množstvom vody. Jednotlivé časti môžete preto po uschnutí znova přemalovať, keď nie ste s výsledkom spokojní.

Logo Triman platí iba pre Francúzsko.

Logo Triman platí iba pre Francúzsko.

Logo Triman platí iba pre Francúzsko.

Logo Triman platí iba pre Francúzsko.

Logo Triman platí iba pre Francúzsko.

Logo Triman platí iba pre Francúzsko.

Logo Triman platí iba pre Francúzsko.

Logo Triman platí iba pre Francúzsko.

Logo Triman platí iba pre Francúzsko.

Logo Triman platí iba pre Francúzsko.

Logo Triman platí iba pre Francúzsko.

Logo Triman platí iba pre Francúzsko.

Logo Triman platí iba pre Francúzsko.

Logo Triman platí iba pre Francúzsko.

Logo Triman platí iba pre Francúzsko.

Logo Triman platí iba pre Francúzsko.

Logo Triman platí iba pre Francúzsko.

Logo Triman platí iba pre Francúzsko.

Logo Triman platí iba pre Francúzsko.

Logo Triman platí iba pre Francúzsko.

Logo Triman platí iba pre Francúzsko.

Logo Triman platí iba pre Francúzsko.

Logo Triman platí iba pre Francúzsko.

Logo Triman platí iba pre Francúzsko.

Logo Triman platí iba pre Francúzsko.

Logo Triman platí iba pre Francúzsko.

Logo Triman platí iba pre Francúzsko.

Logo Triman platí iba pre Francúzsko.

Logo Triman platí iba pre Francúzsko.

Logo Triman platí iba pre Francúzsko.

Logo Triman platí iba pre Francúzsko.

Logo Triman platí iba pre Francúzsko.

Logo Triman platí iba pre Francúzsko.

Logo Triman platí iba pre Francúzsko.

Logo Triman platí iba pre Francúzsko.

Logo Triman platí iba pre Francúzsko.

Logo Triman platí iba pre Francúzsko.

Logo Triman platí iba pre Francúzsko.

Logo Triman platí iba pre Francúzsko.

Logo Triman platí iba pre Francúzsko.

Logo Triman platí iba pre Francúzsko.

Logo Triman platí iba pre Francúzsko.

Logo Triman platí iba pre Francúzsko.

Logo Triman platí iba pre Francúzsko.

Logo Triman platí iba pre Francúzsko.

Logo Triman platí iba pre Francúzsko.

Logo Triman platí iba pre Francúzsko.

Logo Triman platí iba pre Francúzsko.

Logo Triman platí iba pre Francúzsko.

Logo Triman platí iba pre Francúzsko.

Logo Triman platí iba pre Francúzsko.

Logo Triman platí iba pre Francúzsko.

Logo Triman platí iba pre Francúzsko.

Logo Triman platí iba pre Francúzsko.

- Akrylové farby sú rozpustné vo vode a navzájom sa dobre miešajú, ale iba pokým sú ešte vlhké. Zaschnuté akrylové farby sú odolné proti vode a na malovanie ich už nemožno použiť. Preto po každom použití pevne zaskrutkujte tuby s farbami a štěteč vymyte veľkým množstvom vody. Farbu nikdy nenechajte na štetci alebo na palete zaschnúť! Štetec, na ktorom zaschla akrylová farba, je nepoužiteľný.

- Postarajte sa o to, aby ste mali pri malovaní dostatok svetla a miesta. Obraz musí po každom kroku dôkladne zaschnúť, malujte preto iba v priestoroch, ktoré možno dostatočne vetrať.

### ● Likvidácia

Obal pozostáva z ekologických materiálov, ktoré môžete odovzdať na miestnych recyklačných zberných miestach.

O možnostiach likvidácie opotrebovaného výrobku sa môžete informovať na Vašej obecnej alebo mestskej správe.



Produkt a obalové materiály sú recyklovateľné a podliehajú rozšírenej zodpovednosti výrobcu. Kvôli lepšiemu spracovaniu odpadu ho zlikvidujte oddelene podľa zobrazených symbolov na obale.

Triman-Logo platí iba pre Francúzsko.

Logo Triman platí iba pre Francúzsko.

Logo Triman platí iba pre Francúzsko.

Logo Triman platí iba pre Francúzsko.

Logo Triman platí iba pre Francúzsko.

Logo Triman platí iba pre Francúzsko.

Logo Triman platí iba pre Francúzsko.

Logo Triman platí iba pre Francúzsko.

Logo Triman platí iba pre Francúzsko.

Logo Triman platí iba pre Francúzsko.

Logo Triman platí iba pre Francúzsko.

Logo Triman platí iba pre Francúzsko.

Logo Triman platí iba pre Francúzsko.

Logo Triman platí iba pre Francúzsko.

Logo Triman platí iba pre Francúzsko.

Logo Triman platí iba pre Francúzsko.

Logo Triman platí iba pre Francúzsko.

Logo Triman platí iba pre Francúzsko.

Logo Triman platí iba pre Francúzsko.

Logo Triman platí iba pre Francúzsko.

Logo Triman platí iba pre Francúzsko.

Logo Triman platí iba pre Francúzsko.

Logo Triman platí iba pre Francúzsko.

Logo Triman platí iba pre Francúzsko.

Logo Triman platí iba pre Francúzsko.

Logo Triman platí iba pre Francúzsko.

Logo Triman platí iba pre Francúzsko.

Logo Triman platí iba pre Francúzsko.

Logo Triman platí iba pre Francúzsko.

Logo Triman platí iba pre Francúzsko.

Logo Triman platí iba pre Francúzsko.

Logo Triman platí iba pre Francúzsko.

Logo Triman platí iba pre Francúzsko.

Logo Triman platí iba pre Francúzsko.

Logo Triman platí iba pre Francúzsko.

Logo Triman platí iba pre Francúzsko.

Logo Triman platí iba pre Francúzsko.

Logo Triman platí iba pre Francúzsko.

Logo Triman platí iba pre Francúzsko.

Logo Triman platí iba pre Francúzsko.

Logo Triman platí iba pre Francúzsko.

Logo Triman platí iba pre Francúzsko.

Logo Triman platí iba pre Francúzsko.

Logo Triman platí iba pre Francúzsko.

Logo Triman platí iba pre Francúzsko.

Logo Triman platí iba pre Francúzsko.

Logo Triman platí iba pre Francúzsko.

Logo Triman platí iba pre Francúzsko.

Logo Triman platí iba pre Francúzsko.

Logo Triman platí iba pre Francúzsko.

Logo Triman platí iba pre Francúzsko.

Logo Triman platí iba pre Francúzsko.

Logo Triman platí iba pre Francúzsko.

Logo Triman platí iba pre Francúzsko.

Logo Triman platí iba pre Francúzsko.

Logo Triman platí iba pre Francúzsko.

Logo Triman platí iba pre Francúzsko.

Logo Triman platí iba pre Francúzsko.