

4 režimy hubnutí funkce snímání

Poznamky
Tlačítka **On** infračerveným dálkovým ovladačem **[16]** je vhodné jen pro krátkodobé vypnutí.

- Pro trvalé vypnutí vyjehněte zástrčku USB A **[8]** z USB přípojky.

- Výměna baterií** Je třeba se držet dosahů infračerveného dálkového ovladače **[16]** je třeba vyměnit jeho baterie!
 - Za tímto účelem zatlačte na bezpečnostní uzávěť **[16]** Ipřítavném nástroje (není v obsahu dodávky) a držte ho stisknutý. Přitom uvolněte zámk **[14]** posunutím směrem ke středu. Potom vyjehněte zástrčku na baterie **[1]** na zadní straně infračerveného dálkového ovladače **[16]** a vyměňte baterie **[1]** (viz obr. C).
 - Vložte domnív novou baterii podle obrázku na zadní straně IR dálkového ovladače **[16]** a zasazte zástrčku na baterie **[1]** zpět do IR dálkového ovladače **[16]**.

- Čištění a ošetřování**

NA VÝSTŘEŽNÍ NEBEZPEČÍ OHROŽENÍ ŽIVOTA ZÁSAHEM ELEKTRICKÝM PRŮDDEM! Před prováděním veškerých prací opatřte výrobek od proudu.

- Čištění používejte jen suchý had, který nepoužívá vlákna.

- Zlikvidování**

Obdobně se skládá z ekologických materiálů, které můžete zlikvidovat prostřednictvím místních sbírek recyklovatelných materiálů.

- Při třídění odpadu se řiďte podle označení obalových materiálů značkami (a) a (b) (b), s následujícími výjimkami: 1 - 7: umělé hmoty/20-22: papír a lepenka/80-98: skleněné látky.

- o možnostech likvidace vysílajících zařízení se informujte u správy vaší obce nebo města.

- V zájmu ochrany životního prostředí výrobky zlikvidujte nevyhazujte do domovního odpadu, ale převeďte k odborné likvidaci.
- o sběrácích a jejich otevíracích hodinách se můžete informovat u příslušné správy obce nebo obce.



Výrobek vř. příslušenství a obalové materiály jsou recyklovatelné a podléhají rozličné odpovědnosti výrobce. Likvidujte je odděleně podle lokálně varných informací (informace o třídění), abyste mohli lépe nakládat a odpařt.

Vadné nebo vybité baterie resp. akumulátory se musí recyklovat. Baterie, akumulátory i výrobek odevzdejte zpět do nabízejících sbírek.

Ekologické škody v důsledku chybné likvidace baterií/akumulátorů!

Baterie/akumulátory se nesmí likvidovat v domácím odpadu. Mohou obsahovat jedovaté těžké kovy a musí se zpracovat jako vzácný odpad. Chemické symboly těžkých kovů: Cd = kadmium, Hg = rtuť, Pb = olovo. Proto odevzdejte opoatřovanou baterii/akumulátor v komunální sbírce.

- Záruka**

Výrobek byl vyroben podle přísných směrnic kvality a před dodáním pečlivě otestován. V případě materiálních nebo výrobních vad může získat právo vůči prodejci výrobku. Vaše zákonná práva nejsou tímto uvedenou zárukou nijak omezená.

Záruka na tento výrobek je 3 roky od data zakoupení. Záruční doba začíná dnem zakoupení. Originál dokladu o zakoupení si uchovávejte na bezpečném místě, protože tento doklad je vyžadován jako důkaz o koupi.

Jakákoli poškození nebo zánady, které se vyskytí již v okamžiku nákupu, musí být nahrazeny ihned po vybití výrobku.

Podob se v výrobku během 3 let od data zakoupení proti vodě materiálu nebo výroby vad, pak vám ho podle naší volby bezplatně opravíme nebo vyměníme. Záruční doba se po uznání reklamaci neprodlužuje. To platí také pro vyměněnou a opravenou díly.

Tato záruka je neplatná, pokud byl výrobek poškozen nebo nesprávně použitelný znebu udržívaný.

Záruka se kryje na materiálech a výrobní vady. Tato záruka se nevztahuje na díly výrobku, které jsou systémem běžnému opotřebení, a proto je lze považovat za spotřební díly (např. baterie, akumulátory, hadice, inkusové potměny) nebo na poškození křehkých součástí, jako jsou např. spínače nebo díly, které jsou vyrobeny ze skla.

- Postup v případě uplatňování záruky** Pro zajištění rychlého zpracování Vašeho případu se řiďte následujícími pokyny:

Pro všechny požadavky si připravte pokladničku s číslo artiklu (IAN 487638_2501) jako doklad o zakoupení.

Číslo artiklu najdte na typovém štítku, gravuře, tlačítné straně návodu (dole vlevo) nebo na nápisu na zadní nebo spodní straně. V případě poruch funkce nebo jiných závdavů kontaktujte, telefonicky nebo e-mailem, v následujícím textu uvedené kontaktní středisko. Výrobek registrovaný jako vodní potom můžete s příloženým dokladem o zakoupení (pokladničku s hrzenkou) a údaj k závodě o kdy k ní došlo, bezplatně poslat za adresu servisu, která Vám byla sdělena.

- Servis**
- Servis Česká republika** Tel.: 800600632 EMail: ovim@lidl.cz

- CE**

Legenda použitých pictogramů

Jednosměrné pítko/nápite

Třída ochrany III

Značka CE potvrzuje zhodu se směrnicami EU vztahujícími se na tento výrobek.

Bezpečnostní upozornění Manipulační pokyny

USB přípojka

Smluvetělné

VAROVÁNÍ! Tento výrobek obsahuje gambický článok. NEBEZPEČNÍ při přehitnutí - niaďte sa pokynmi.

Svetelné LED lýty

- Úvod**

Tento dokument je státnou tištěnou verzíou celého návodu na ovládání. Následováním QR kódu se dostanete přímo na stránku servisu <http://www.lidl-service.com> a zadáním čísla výrobku (IAN) 487638_2501 si můžete přečíst a stáhnout pokladničný návod na ovládání.

Tento krátký návod je súčasťou tohto výrobku. Pred použitím výrobku sa obznaníte so všetkými obaluými a bezpečnostnými upozorneniami. Krátky návod si dobre uchovajte a v prípade potreby výrobku dajte osobitím osobám in odovzdať aj všetky dokumenty prílohy k výrobku.



CE

SK

SK

SK

SK

SK

SK

SK

SK

SK

SK

SK

SK

SK

SK

SK

SK

SK

SK

SK

SK

SK

SK

SK

SK

SK

SK

SK

SK

SK

SK

SK

SK

SK

SK

SK

SK

SK

SK

SK

SK

SK

SK

SK

SK

SK

SK

SK

SK

SK

SK

SK

SK

SK

SK

SK

SK

SK

SK

SK

SK

SK

SK

SK

SK

SK

SK

SK

SK

SK

SK

SK

SK

SK

SK

SK

SK

SK

SK

SK

SK

SK

SK

SK

SK

SK

SK

SK

SK

SK

SK

SK

SK

SK

SK

SK

SK

SK

SK

SK

SK

SK

SK

SK

SK

SK

SK

SK

SK

SK

SK

SK

SK

SK

SK

SK

SK

SK

SK

SK

SK

SK

SK

SK

SK

SK

SK

SK

SK

SK

SK

SK

SK

SK

SK

SK

SK

SK

SK

SK

SK

SK

SK

SK

SK

SK

SK

SK

Legenda použitých pictogramů

Jednosměrné pítko/nápite

Třída ochrany III

Značka CE potvrzuje zhodu se směrnicami EU vztahujícími se na tento výrobek.

Bezpečnostní upozornění Manipulační pokyny

USB přípojka

Smluvetělné


VAROVÁNÍ! Tento výrobek obsahuje gambický článok. NEBEZPEČNÍ při přehitnutí - niaďte sa pokynmi.

Svetelné LED lýty

- Úvod**

Tento dokument je státnou tištěnou verzíou celého návodu na ovládání. Následováním QR kódu se dostanete přímo na stránku servisu <http://www.lidl-service.com> a zadáním čísla výrobku (IAN) 487638_2501 si můžete přečíst a stáhnout pokladničný návod na ovládání.

Tento krátký návod je súčasťou tohto výrobku. Pred použitím výrobku sa obznaníte so všetkými obaluými a bezpečnostnými upozorneniami. Krátky návod si dobre uchovajte a v prípade potreby výrobku dajte osobitím osobám in odovzdať aj všetky dokumenty prílohy k výrobku.



SK

SK

SK

SK

SK

SK

SK

SK

SK

SK

SK

SK

SK

SK

SK

SK

SK

SK

SK

SK

SK

SK

SK

SK

SK

SK

SK

SK

SK

SK

SK

SK

SK

SK

SK

SK

SK

SK

SK

SK

SK

SK

SK

SK

SK

SK

SK

SK

SK

- Používání v sůlade s určeným účelem**

Výrobek je vhodný na převážku z interiéru a je určený výlučn ě na používání v sůlkerných domácnostech a ne v jiných ob- státech. Výrobek není určený na komerční účely. Výrobek nepřebírá ručenie za škody vzniknuté používáním, ktoré je v rozpore s určeným účelom.

- !** Tento výrobek není v vhodný na ovetlenie miestov v domácnosti.

o **Popis částí**

1 Svetelné líto (master)

2 Svetelné líto (slave)

3 Stojan

4 Aretačné tlačítko (stápnak)

5 Otvory (pre aretačné kolíčky)

6 Konektor USB-A

7 Přípojovací kabel

8 Konektor USB-C

9 Zierka USB-C

10 IR diaľkové ovládanie

11 Zástrčka na baterie

12 Batéria

13 Bezpečnostný uzáver (priehradky na batérie)

14 Uzamykací západka (priehradky na batérie)

o **Technické údaje**
Svetelné LED líta:
Spotrebný prírod: 2 W
USB vstup: 5V == 1 A
LED: 14 x LED diódy CZM (LED nemožno vymeniť.)
Třída ochrany: **III**

Poznamky: Záruka/ záruka NE pre napájací zdroj nie je v obsahu dodávky. Použite napájací zdroj SEIV s maximálnym výstupným napätím 5 V == 1 A.

Dielkové ovládanie:
Max. dosah: 3 V == litiová batéria, typ CR2025

Informácie o batérii (pre príložený batériu):
Typ: CR2025
Napätie: 3 V ==
Chémia: Li/MnO₂

Yvobil
Lidl Stiftung & Co. KG
Silfbergstr. 1
74167 Neckarsulm
NEMECKO
E-mail: battery-service@lidl.com
www.lidl-service.com

o **Postup v prípade podkáženia v záruke**
Pre zarúčenie rýchleho spracovania Vašej požiadavky dodržiajte prosím nasledujúce pokyny:

vederende oplysningstider og deres åbningstider hos deres ansvarlige forvaltning.



Produktet og tilbehøret og emballagematerialer kan genbruges og er underlagt udvidet producentansvar. De skal bortskaffes separat. Følg de vigtige mærkater med sorteringsoplysninger, så de bortskaffes på en bedre måde.

Defekte eller brugte batterier/genopladelige batterier skal genanvendes. Aflever batterier/akkuer og/eller produktet via et af de tilbudte indsamlingsteder.

- Miljøskader gennem forkert bortskaffelse af batterierne/akkuerne!**
- Batterier/akkuer må ikke bortkaffes via husholdningsaffaldet. De kan indeholde giftige tungmetaller og er underlagt behandlingen for særaffald. De kemiske symboler for tungmetaller er følgende: Cd = kadmium, Hg = kviksølv, Pb = bly. Aflever derfor brugte batterier/akkuer hos en kommunal genbrugsstation.

- Garanti**

Produktet er blevet fremstillet efter strenge kvalitetsstandarder og kontroleret nøje for udværing. I tilfælde af materiale- eller produktionsfejl kan du i medfør af loven gøre krav gældende over for sælgeren af produktet. Dine lovmæssige rettigheder begrænses på ingen måde af den af os nedennævnte garanti.

Garantien på dette produkt gælder i 3 år regnet fra købsdatoen. Garantien gælder fra købsdatoen. Opbevar den originale kvittering et sikkert sted, da dette dokument forlanges forlagt som dokumentation for købet.

Alle skader eller mangler, der allerede forefindes på tidspunktet for købet, skal straks meddeles efter udpakningen af produktet.

Hvis der inden for 3 år regnet fra købsdatoen viser sig en materiale- eller produktionsfejl på produktet, reparerer eller udskifter vi det - efter vores valg - gratis for dig. Garantiperioden forlænges ikke som følge af et ime-dokumentet krav om garanti. Dette gælder også for udskiftede og reparerede dele.

Denne garanti bortfalder, hvis produktet er blevet beskadiget eller anvendt og vedligeholdt forkert.

Garantien dækker materiale- og produktionsfejl. Denne garanti dækker hverken produktet, der er udsat for normal slitage og derfor er at betragte som sliddele (f.eks. batterier, akkumulatore, slanger, forspatoner), eller skader på skrabelagte dele, f.eks. kontakter eller dele af glas.

- Afvikling af garantiansøg**


Før at kunne garantere en hurtig sagbehandling af deres forespørgsel, bedes De følge følgende anvisninger:

Opbevar kassen og artikelnummer (IAN 487638_2501) som købsdokumentation, så disse kan fremlægges på forespørgsel. Artikelnummeret angives på typeskiltet, ved en indgravering, på forsiden af veldylingen (nederst til venstre) eller på et mærkat på bag eller undersiden. Hvis der forekommer funktionsfejl eller andre mangler, skal De først kontakte nedenstående serviceadresse telefonisk eller via email. Et produkt, der er registreret som defekt, kan De derefter sende partifrit til den meddelte serviceadresse ved vedlæggelse af købsbeviset (kassen) og angivelsen af, hvori manglen består, og hvornår den er opstået.

- Service
- Service Danmark**

Tel.: 80253972

E-mail: owim@lid.dk



- perdere l'aspetto o avere un appetito ridotto;
- non voler mangiare alimenti solidi/poter mangiare alimenti solidi.
- Questi tipi di sintomi variano o oscillano, poiché i dolori aumentano e poi diminuiscono di nuovo.
- Un sintomo specifico che indica l'ingestione di batterie a bottone e a moneta è il vomito di sangue fresco (rosso chiaro).
- Se questo dovesse succedere al bambino, bisogna consultare immediatamente un medico.
- Non essendoci sintomi unici, è importante fare attenzione con la batteria a bottone o a moneta "scarcia" o in più che si trovano in casa e con i prodotti che le contengono.

- Prima della messa in funzione**

ATTENZIONI! PERICOLO DI MORTE PER FOLGORAZIONE! Stoccare il prodotto dalla porta USB prima di eseguire qualsiasi intervento. **Nota:** rimuovere completamente il materiale di imballaggio.

- Montaggio**

Combinare le barre luminose 1¹ 2² con le basi 3³ **Nota:** per l'orientamento verticale collocare dall'alto le barre luminose 1¹ sulle basi 3³ **Nota:** per l'orientamento orizzontale collocare orizzontalmente le barre luminose 1¹ sulle basi 3³ Assicurarsi che i perni di arresto 2² delle barre luminose inseriti nelle relative aperture 3³ sul retro delle barre luminose.

Collocare le barre luminose 1¹ 2² su una superficie stabile ed arida zontale. Durante la scelta dei luoghi assicurarsi che i tasti della barra luminosa (master) 1¹ siano accessibili al comando.

Inserire il connettore USB-C 8⁸ dal cavo di collegamento 7⁷ nelle porta USB-C 9⁹ della barra luminosa (master) 1¹ e della barra luminosa (slave) 2² (vedi Fig. A).

Nota: la barra luminosa (slave) 2² può essere utilizzata con la barra luminosa (master) 1¹.

Inserire il connettore USB-A 6⁶ nella porta USB in uso prima di accendere il prodotto.

Il prodotto è ora pronto per l'uso.

- Messa in funzione**

- Comando del prodotto con i tasti presenti sulla barra luminosa (master) 1¹

Tasto 6⁶ accensione e spegnimento del prodotto

Tasto 6⁶ cambiare 4 modalità luminose RUN/FLASH/STROBE/SMOOTH

Tasto 6⁶ cambiare 4 modalità musicali

- Accensione/spegnimento del prodotto tramite il telecomando ad infrarossi 10¹⁰

Nota: prima della messa in funzione del telecomando ad infrarossi 10¹⁰ rimuovere le strisce isolanti dal vano portabatterie.

- Assicurarsi che non ci siano ostacoli tra il trasmettitore e il ricevitore.

Prerequisiti per il tutto 9⁹ telecomando ad infrarossi 10¹⁰ per accendere la luce.

Prerequisiti per il tutto 9⁹ sul telecomando ad infrarossi 10¹⁰ per spegnere la luce.

- Gestione degli effetti luminose mediante il telecomando ad infrarossi 10¹⁰

Nota: le indicazioni dettagliate sono contenute nelle istruzioni per l'uso complete.

- Sono disponibili le seguenti funzioni (vedi Fig. B):

- 4 modalità luminose (RUN/FLASH/STROBE/SMOOTH)
- 16 colori fissi (incluso bianco)
- 4 modalità musicali
- funzione dimmer

Nota: il tasto 6⁶ del telecomando ad infrarossi 10¹⁰ è adatto al solo spegnimento temporaneo.

- Per lo spegnimento duraturo staccare il connettore USB-A 6⁶ dalla porta USB.

Sostituzione della batteria
Quando la portata del telecomando ad infrarossi 10¹⁰ diminuisce, è necessario sostituire la batteria 11¹¹.

Con un attrezzo appurato (non incluso nella fornitura) premere sulla chiusura di sicurezza del vano portabatterie 13¹³ a materina premuta.

Staccare contemporaneamente la striscia di blocco 14¹⁴ facendola scorrere verso il centro. Estrarre poi lo scomparto della batteria 15¹⁵ presente sul retro del telecomando ad infrarossi 10¹⁰ ed estrarre la batteria 12¹² (vedi Fig. C).

- Inserire la nuova batteria come mostrato nella figura sul retro del telecomando ad infrarossi 10¹⁰ e spingere di nuovo lo scomparto della batteria 15¹⁵ nel telecomando ad infrarossi 10¹⁰.

- Pulizia e cura**

ATTENZIONI! PERICOLO DI MORTE PER FOLGORAZIONE! Stoccare il prodotto dalla porta USB prima di eseguire qualsiasi intervento.

- Per la pulizia utilizzare soltanto un panno asciutto e privo di pelucchi.

Legenda dei pittogrammi utilizzati	
	Tensione/corrente continua
	Classe di isolamento III
	Il marchio CE garantisce la conformità con le Direttive UE specifiche per il prodotto.
	Avvertenze di sicurezza Istruzioni per l'uso
	Porta USB
	Luminosità regolabile
	AVVERTENZE! Questo prodotto contiene una batteria a bottone. Pericolo in caso di ingestione - rispettare le istruzioni.

Set barre luminose LED


- Introduzione**

Questo documento è un'edizione abbreviata delle istruzioni per l'uso complete. Facendo la scansione del codice QR puoi accedere direttamente alla pagina del servizio di assistenza Lid (www.lid-service.com) e inserendo il codice articolo [IAN] 487638_2501 puoi scansionare e visionare le istruzioni per l'uso complete.

Le istruzioni brevi sono parte integrante di questo prodotto. Prima dell'uso del prodotto leggere attentamente tutte le indicazioni per l'uso e le avvertenze di sicurezza. Conservare bene le istruzioni bene e consegnare tutta la documentazione in caso di cessione del prodotto a terzi.



Telecomando: batteria al litio, tipo CR2025 da 3V=≈ ca. 5 m



Informazioni sulla batteria (per la batteria inclusa):
Tipo: CR2025
Tensione: 3V=≈
Capacità: 190 mAh
Chimica: Li-MnO₂

Prodotto da
Lid Sfilung & Co. KG,
Sfilungsberg, 1
74167 Neckarsum
GERMANIA
E-mail: battery.service@lid.com
www.lid-service.com

Il prodotto è stato fabbricato accuratamente secondo severe direttive di qualità ed è stato controllato meticolosamente prima della consegna. In caso di difetti di materiale o fabbricazione l'acquirente può far valere diritti legali nei confronti del venditore. La nostra garanzia stata riportata non costituisce alcun limite ai diritti legali dell'acquirente.

Questo prodotto è garantito per 3 anni con decorrenza dalla data di acquisto. La garanzia decade dalla data di acquisto. Conservare lo scontrino

originale in un posto sicuro perché questo documento viene richiesto come prova dell'avvenuto acquisto.

Tutti i danni o difetti presenti già al momento dell'acquisto devono essere comunicati subito dopo l'apertura della confezione.

Se entro 3 anni dalla data di acquisto di questo prodotto si rileva un difetto di materiale o di fabbricazione, noi procederemo, a nostra discrezione, alla riparazione o sostituzione gratuita del prodotto o di rimborso del prezzo di acquisto. Un eventuale intervento in garanzia non prolunga né rinnova il periodo di garanzia stesso. Ciò vale anche per il parti sostituite e riparate.

Questa garanzia decade in caso di danneggiamento oppure uso o manutenzione impropri del prodotto.

La prestazione in garanzia vale per difetti del materiale o di fabbricazione. Questa garanzia non si estende a componenti del prodotto esposti a normale logorio, che possono pertanto essere considerati come componenti soggetti a usura (esempio capacità della batteria, calcificazione, lampade, pneumatici, filtri, spazzole...). La garanzia non si estende altresì a danni che si verificano su componenti delicati (esempio interruttori, batterie, parti realizzate in vetro, schermi, accessori vari) nonché danni derivanti dal trasporto o altri incidenti.

- Gestione dei casi in garanzia
Per garantire un rapido adibragio delle proprie pratiche, seguire le istruzioni seguenti:

Per ogni richiesta si prega di conservare lo scontrino e il codice dell'articolo [IAN 487638_2501] come prova d'acquisto. Il numero d'articolo può essere dedicato dalla targhetta, da un'incisione, dal traspiego delle istruzioni (in basso a sinistra) oppure dall'adesivo applicato sul retro al suo lato inferiore.

In caso di diffezioni o avarie, contattare innanzitutto i partner di assistenza elencati di seguito telefonicamente oppure via e-mail. Si può inviare il prodotto ritenuto difettoso all'indirizzo del centro di assistenza indicato con spedizione aerea da affrancatura, completo del documento di acquisto (fatturina) e della descrizione del difetto, specificando anche quando tale difetto si è verificato.

- Assistenza
Assistenza Italia
Tel.: 800790789
E-mail: owim@lid.it

Questo prodotto è garantito per 3 anni con decorrenza dalla data di acquisto. La garanzia decade dalla data di acquisto. Conservare lo scontrino

Utilizzo conforme alla destinazione d'uso
Il prodotto è adatto all'utilizzo negli ambienti interni ed è destinato al solo utilizzo privato e non all'impiego in altre aree di applicazione. Questo prodotto non è destinato all'uso commerciale. Il produttore non si assume alcuna responsabilità per eventuali danni derivanti da un utilizzo non conforme alla destinazione d'uso.

- Questo prodotto non è indicato per l'illuminazione domestica.

Descrizione dei componenti

- Barra luminosa (master)
- Barra luminosa (slave)
- Basi
- Perno di arresto (della base)
- Aperture (per i perni di arresto)
- Connettore USB-A
- Cavo di collegamento
- Connettore USB-C
- Porta USB-C
- Telecomando ad infrarossi
- Scomparto della batteria
- Batteria
- Chiusura di sicurezza (del vano portabatterie)
- Striscia di blocco (all'interno del vano portabatterie)

- Specifiche tecniche

Barra luminosa LED:
Consumo elettrico: 2W
Tensione: 5V=≈ 1A
LED: 14 x LED RGB (i LED non sono sostituibili).
Classe di isolamento:

Nota: nella fornitura non è inclusa una porta USB-A per l'alimentatore. Utilizzare un alimentatore SELV con una potenza in uscita massima di 5V=≈ 1A.

Telecomando:
Batteria: batteria al litio, tipo CR2025 da 3V=≈ ca. 5 m
Portata max.: 5 m

Informazioni sulla batteria (per la batteria inclusa):
Tipo: CR2025
Tensione: 3V=≈
Capacità: 190 mAh
Chimica: Li-MnO₂

Prodotto da
Lid Sfilung & Co. KG,
Sfilungsberg, 1
74167 Neckarsum
GERMANIA
E-mail: battery.service@lid.com
www.lid-service.com

Il prodotto è stato fabbricato accuratamente secondo severe direttive di qualità ed è stato controllato meticolosamente prima della consegna. In caso di difetti di materiale o fabbricazione l'acquirente può far valere diritti legali nei confronti del venditore. La nostra garanzia stata riportata non costituisce alcun limite ai diritti legali dell'acquirente.

Questo prodotto è garantito per 3 anni con decorrenza dalla data di acquisto. La garanzia decade dalla data di acquisto. Conservare lo scontrino

originale in un posto sicuro perché questo documento viene richiesto come prova dell'avvenuto acquisto.

Tutti i danni o difetti presenti già al momento dell'acquisto devono essere comunicati subito dopo l'apertura della confezione.

Se entro 3 anni dalla data di acquisto di questo prodotto si rileva un difetto di materiale o di fabbricazione, noi procederemo, a nostra discrezione, alla riparazione o sostituzione gratuita del prodotto o di rimborso del prezzo di acquisto. Un eventuale intervento in garanzia non prolunga né rinnova il periodo di garanzia stesso. Ciò vale anche per le parti sostituite e riparate.

Questa garanzia decade in caso di danneggiamento oppure uso o manutenzione impropri del prodotto.

La prestazione in garanzia vale per difetti del materiale o di fabbricazione. Questa garanzia non si estende a componenti del prodotto esposti a normale logorio, che possono pertanto essere considerati come componenti soggetti a usura (esempio capacità della batteria, calcificazione, lampade, pneumatici, filtri, spazzole...). La garanzia non si estende altresì a danni che si verificano su componenti delicati (esempio interruttori, batterie, parti realizzate in vetro, schermi, accessori vari) nonché danni derivanti dal trasporto o altri incidenti.

Questo prodotto è garantito per 3 anni con decorrenza dalla data di acquisto. La garanzia decade dalla data di acquisto. Conservare lo scontrino

originale in un posto sicuro perché questo documento viene richiesto come prova dell'avvenuto acquisto.

Tutti i danni o difetti presenti già al momento dell'acquisto devono essere comunicati subito dopo l'apertura della confezione.

Se entro 3 anni dalla data di acquisto di questo prodotto si rileva un difetto di materiale o di fabbricazione, noi procederemo, a nostra discrezione, alla riparazione o sostituzione gratuita del prodotto o di rimborso del prezzo di acquisto. Un eventuale intervento in garanzia non prolunga né rinnova il periodo di garanzia stesso. Ciò vale anche per le parti sostituite e riparate.

Questa garanzia decade in caso di danneggiamento oppure uso o manutenzione impropri del prodotto.

La prestazione in garanzia vale per difetti del materiale o di fabbricazione. Questa garanzia non si estende a componenti del prodotto esposti a normale logorio, che possono pertanto essere considerati come componenti soggetti a usura (esempio capacità della batteria, calcificazione, lampade, pneumatici, filtri, spazzole...). La garanzia non si estende altresì a danni che si verificano su componenti delicati (esempio interruttori, batterie, parti realizzate in vetro, schermi, accessori vari) nonché danni derivanti dal trasporto o altri incidenti.

- Gestione dei casi in garanzia
Per garantire un rapido adibragio delle proprie pratiche, seguire le istruzioni seguenti:

Per ogni richiesta si prega di conservare lo scontrino e il codice dell'articolo [IAN 487638_2501] come prova d'acquisto. Il numero d'articolo può essere dedicato dalla targhetta, da un'incisione, dal traspiego delle istruzioni (in basso a sinistra) oppure dall'adesivo applicato sul retro al suo lato inferiore.

In caso di diffezioni o avarie, contattare innanzitutto i partner di assistenza elencati di seguito telefonicamente oppure via e-mail. Si può inviare il prodotto ritenuto difettoso all'indirizzo del centro di assistenza indicato con spedizione aerea da affrancatura, completo del documento di acquisto (fatturina) e della descrizione del difetto, specificando anche quando tale difetto si è verificato.

- Assistenza
Assistenza Italia
Tel.: 800790789
E-mail: owim@lid.it

Questo prodotto è garantito per 3 anni con decorrenza dalla data di acquisto. La garanzia decade dalla data di acquisto. Conservare lo scontrino

Contenuto della confezione
2 barre luminose LED
2 basi
1 cavo di collegamento (1,5 m)

Avvertenze di sicurezza

PRIMA DELL'UTILIZZO LEGGERE IL MANUALE DI ISTRUZIONI PER L'USO! CONSERVARE CON CURA LE ISTRUZIONI PER L'USO!

Prima della messa in servizio, controllare che il prodotto non sia danneggiato. Non mettere in funzione il prodotto se danneggiato.

Questo prodotto può essere usato da bambini dagli 8 anni in su e da persone con capacità fisiche, sensoriali o mentali limitate, oppure senza esperienza e conoscenza in merito, soltanto se sorvegliate oppure istruite circa un uso sicuro del prodotto e se dimostrate di comprendere i pericoli e così connessi. I bambini non possono giocare con il prodotto. La pulizia e la manutenzione eseguibili dall'utente non possono essere effettuate da bambini senza la supervisione di un adulto.

ATTENZIONI! A causa della velocità estremamente elevata dell'intermezzo luminoso, soggetti quali bambini o persone affette da disturbi (per es. psichici) potrebbero subire danni alla vista.

Non utilizzare mai il prodotto se si rilevano danneggiamenti.

Se si riscontrano rotture o danni dei LED, il prodotto non deve essere utilizzato/ non deve essere alimentato, ma deve essere smaltito senza pericolo.

Utilizzare il prodotto soltanto con i componenti descritti nel presente manuale.

Non fissare altri oggetti sul prodotto.

CAUTELI! PERICOLO DI SURRISCALDAMENTO! Non accendere mai il prodotto quando ancora alloggiato nell'imballaggio o se arroventato.



AVVERTENZA SULLA BATTERIA - CONSERVARE LONTANO DALLA PORTATA DEI BAMBINI!

Non esporre mai il prodotto ad alte temperature o a umidità, in quanto esso potrebbe danneggiarsi.

Se il vano batterie non si chiude in modo sicuro, non continuare a utilizzare il prodotto e tenerlo lontano dalla portata dei bambini.

ATTENZIONI! CONSERVARE BATTERIE A BOTTONE/A MONETA CHE POTREBBERO ESSERE INGHERITE! PERICOLO DI SOFFOCAMENTO!

Utilizzare solamente batterie/gli accumulatori dello stesso tipo. Non mischiare le batterie/gli accumulatori vecchi con quelli nuovi!

Non aprire mai nessuno dei componenti elettrici e non inserirvi alcun oggetto.

Il cavo di collegamento non può essere riparato! In caso di danneggiamento del cavo di collegamento, il prodotto deve essere reso inutilizzabile e smaltito correttamente.

Verificare che il prodotto non sia danneggiato prima di collegarlo a una porta USB.

Estrarre sempre i connettori USB dalla porta USB prima di procedere con montaggio, smontaggio o pulizia.

Questo prodotto non contiene componenti la cui manutenzione possa essere eseguita dall'utente. I LED non possono essere sostituiti.

Le lampadine non sono sostituibili.

Quando le lampadine giungono al termine della loro vita di servizio, è necessario sostituire l'intero prodotto.

Avvertenze di sicurezza per batterie/ accumulatori

PERICOLO DI MORTE! Tenere le batterie/gli accumulatori fuori dalla portata dei bambini. In caso di ingestione consultare subito un medico!

L'ingestione può provocare ustioni, perforazione di tessuti molli e la morte. Eventuali ustioni gravi possono comparire anche nel corso delle 2 ore successive all'ingestione.

PERICOLO DI ESPLOSIONE! Non ricaricare mai batterie non ricaricabili. Non cortocircuare e/o aprire le batterie o gli accumulatori. Ne conseguirebbe un rischio di incendio, surriscaldamento o scoppio.

Non gettare mai le batterie/gli accumulatori nel fuoco o in acqua.

Non esercitare alcuna pressione meccanica sulle batterie/sugli accumulatori.

Rischio di perdita di liquido dalle batterie/dagli accumulatori
Evitare condizioni e temperature estreme che possono ripercuotersi sulle batterie/sugli accumulatori, quali ad esempio la vicinanza a termoforni o irraggiamento solare diretto.

Evitare il contatto delle sostanze chimiche con la pelle, gli occhi e le mucose in caso di fuoriuscita del liquido dalle batterie/dagli accumulatori! Sciocquare subito le aree colpite con acqua pulita e consultare immediatamente un medico!

INDOSSARE GUANTI PROTETTIVI! Batterie e accumulatori danneggiati o che presentano perdite possono contedere la pelle in caso di contatto. Pertanto, in questo caso indossare sempre guanti di protezione adatti.

Nel caso di perdita di liquido delle batterie/degli accumulatori, rimuoverli subito dal prodotto per evitare danneggiamenti.

Utilizzare solamente batterie/gli accumulatori dello stesso tipo. Non mischiare le batterie/gli accumulatori vecchi con quelli nuovi!

Questo prodotto è garantito per 3 anni con decorrenza dalla data di acquisto. La garanzia decade dalla data di acquisto. Conservare lo scontrino

originale in un posto sicuro perché questo documento viene richiesto come prova dell'avvenuto acquisto.

Tutti i danni o difetti presenti già al momento dell'acquisto devono essere comunicati subito dopo l'apertura della confezione.

Se entro 3 anni dalla data di acquisto di questo prodotto si rileva un difetto di materiale o di fabbricazione, noi procederemo, a nostra discrezione, alla riparazione o sostituzione gratuita del prodotto o di rimborso del prezzo di acquisto. Un eventuale intervento in garanzia non prolunga né rinnova il periodo di garanzia stesso. Ciò vale anche per le parti sostituite e riparate.

Questa garanzia decade in caso di danneggiamento oppure uso o manutenzione impropri del prodotto.

La prestazione in garanzia vale per difetti del materiale o di fabbricazione. Questa garanzia non si estende a componenti del prodotto esposti a normale logorio, che possono pertanto essere considerati come componenti soggetti a usura (esempio capacità della batteria, calcificazione, lampade, pneumatici, filtri, spazzole...). La garanzia non si estende altresì a danni che si verificano su componenti delicati (esempio interruttori, batterie, parti realizzate in vetro, schermi, accessori vari) nonché danni derivanti dal trasporto o altri incidenti.

Questo prodotto è garantito per 3 anni con decorrenza dalla data di acquisto. La garanzia decade dalla data di acquisto. Conservare lo scontrino

originale in un posto sicuro perché questo documento viene richiesto come prova dell'avvenuto acquisto.

Tutti i danni o difetti presenti già al momento dell'