

crivit

DE AT CH



Sicherheitshinweise

⚠️ WARNUNG! LEBENS- UND UNFALLGEFAHR FÜR KLEINKINDER UND KINDER! Lassen Sie Kinder niemals unbeaufsichtigt mit dem Verpackungsmaterial. Es besteht Erstickungsgefahr durch Verpackungsmaterial. Halten Sie Kinder stets vom Produkt fern.

- Verwenden Sie das Produkt nicht, wenn Sie irgendwelche Beschädigungen feststellen.
- Verwenden Sie die Schutzhülle nicht im nassen Zustand oder wenn das Fahrzeug nass ist.
- Das Produkt schützt vor Staub und Feuchtigkeit. Es ist nicht zu 100 % wasserdicht.
- Fahren Sie vor dem Abdecken Ihres Motorrads alle ausziehbaren Antennen ein und klappen Sie alle Spiegel ein.
- Lassen Sie das Produkt nicht für länger als drei Tage auf Ihrem Motorrad. Andernfalls könnte sich bei kalten Außentemperaturen Kondenswasser bilden. Dieses könnte zu Lackschäden führen.
- Verwenden Sie das Produkt niemals bei einem frisch lackierten oder gewachsenen Motorrad.
- Lagern Sie das Produkt trocken und schützen Sie es vor zu starker Sonnenstrahlung.
- Verwenden Sie das Produkt nicht auf heißen Oberflächen. Das Produkt ist nicht hitzebeständig und könnte schmelzen.

⚠️ VORSICHT! BRANDGEFAHR! Halten Sie das Produkt von Feuer fern.

● Motorrad-Faltgarage anlegen / abnehmen

- Ziehen Sie das hintere Ende der Motorrad-Faltgarage über die Sitzbank und das Hinterrad Ihres Motorrads.
- Ziehen Sie anschließend das vordere Ende der Motorrad-Faltgarage über den Lenker und dann zum Boden hin über das Vorderrad.
- Verfahren Sie beim Abnehmen der Motorrad-Faltgarage in umgekehrter Reihenfolge.

● Garantie

Das Produkt wurde nach strengen Qualitätsrichtlinien sorgfältig produziert und vor Anlieferung gewissenhaft geprüft. Im Falle von Mängeln dieses Produkts stehen Ihnen gegen den Verkäufer des Produkts gesetzliche Rechte zu. Diese gesetzlichen Rechte werden durch unsere im Folgenden dargestellte Garantie nicht eingeschränkt.

Sie erhalten auf dieses Produkt 3 Jahre Garantie ab Kaufdatum. Die Garantiefrist beginnt mit dem Kaufdatum. Bitte bewahren Sie den Original-Kassenbon gut auf. Diese Unterlage wird als Nachweis für den Kauf benötigt.

Tritt innerhalb von 3 Jahren ab dem Kaufdatum dieses Produkts ein Material- oder Fabrikationsfehler auf, wird das Produkt von uns – nach unserer Wahl – für Sie kostenlos repariert oder ersetzt. Diese Garantie verfällt, wenn das Produkt beschädigt, nicht sachgemäß benutzt oder gewartet wurde.

Die Garantieleistung gilt für Material- oder Fabrikationsfehler. Diese Garantie erstreckt sich nicht auf Produktteile, die normaler Abnutzung ausgesetzt sind (z. B. Batterien) und daher als Verschleißteile angesehen werden können oder Beschädigungen an zerbrechlichen Teilen, z. B. Schalter, Akkus oder die aus Glas gefertigt sind.

Abwicklung im Garantiefall

Um eine schnelle Bearbeitung Ihres Anliegens zu gewährleisten, folgen Sie bitte den folgenden Hinweisen:

Bitte halten Sie für alle Anfragen den Kassenbon und die Artikelnummer (z. B. IAN 123456_7890) als Nachweis für den Kauf bereit.

Die Artikelnummer entnehmen Sie bitte dem Typenschild, einer Gravur, auf dem Titelblatt Ihrer Bedienungsanleitung (unten links) oder als Aufkleber auf der Rück- oder Unterseite des Produkts.

Sollten Funktionsfehler oder sonstige Mängel auftreten, kontaktieren Sie zunächst die nachfolgend benannte Serviceabteilung telefonisch oder per E-Mail.

Ein als defekt erfasstes Produkt können Sie dann unter Beifügung des Kaufbelegs (Kassenbon) und der Angabe, worin der Mangel besteht und wann er aufgetreten ist, für Sie portofrei an die Ihnen mitgeteilte Service-Anschrift übersenden.

Service

DE Service Deutschland
Tel.: 0800 5435 111
E-Mail: owim@lidl.de

AT Service Österreich
Tel.: 0800 292726
E-Mail: owim@lidl.at

CH Service Schweiz
Tel.: 0800562153
E-Mail: owim@lidl.ch

GB IE



Safety instructions

⚠️ WARNING! DANGER OF LOSS OF LIFE OR ACCIDENT TO INFANTS AND CHILDREN! Never leave children unsupervised with the packaging materials. Packaging materials present a suffocation hazard. Always keep the product out of reach of children.

- Do not use the product if you detect any kind of damage.
- Do not use if either your car or this cover is wet.
- The product provides protection against dust and moisture. It is not 100 % waterproof.
- Before covering your motorcycle, retract any extending antenna and fold in all the mirrors.
- Do not leave the product on your motorcycle for longer than three days. Condensate could otherwise form in cold outside temperatures. This could cause damage to the paintwork.
- Never use the product on a freshly painted or waxed motorcycle.
- Store the product in a dry place and protect it from excessively strong sunlight.
- Do not use the product on hot surfaces. The product is not heat resistant and could melt.

⚠️ CAUTION! FIRE HAZARD! Keep the product away from fire.

● Putting on / removing the motorcycle cover

- Pull the back end of the motorcycle cover over the seat and the back wheel of your motorcycle.
- Then pull the front end of the motorcycle cover over the handlebars and towards the ground over the front wheel.
- Follow the same procedure but in reverse order to remove the motorcycle cover.

● Warranty

The product has been manufactured to strict quality guidelines and meticulously examined before delivery. In the event of product defects you have legal rights against the retailer of this product. Your legal rights are not limited in any way by our warranty detailed below.

The warranty for this product is 3 years from the date of purchase. Should this product show any fault in materials or manufacture within 3 years from the date of purchase, we will repair or replace it – at our choice – free of charge to you.

The warranty period begins on the date of purchase. Please keep the original sales receipt in a safe location. This document is required as your proof of purchase. This warranty becomes void if the product has been damaged, or used or maintained improperly.

The warranty applies to defects in material or manufacture. This warranty does not cover product parts subject to normal wear, thus possibly considered consumables (e.g. batteries) or for damage to fragile parts, e.g. switches, rechargeable batteries or glass parts.

Warranty claim procedure

To ensure quick processing of your case, please observe the following instructions:

Please have the till receipt and the item number (e.g. IAN 123456_7890) available as proof of purchase.

You will find the item number on the rating plate, an engraving, on the front page of the instructions for use (bottom left), or as a sticker on the rear or bottom of the product.

If functional or other defects occur, please contact the service department listed either by telephone or by e-mail.

You can return a defective product to us free of charge to the service address that will be provided to you. Ensure that you enclose the proof of purchase (till receipt) and information about what the defect is and when it occurred.

Service

GB Service Great Britain
Tel.: 08000569216
E-Mail: owim@lidl.co.uk

IE Service Ireland
Tel.: 1800 200736
E-Mail: owim@lidl.ie

FR BE



Indications de sécurité

⚠️ AVERTISSEMENT ! DANGER DE MORT ET RISQUE DE BLESSURE POUR LES ENFANTS ET LES ENFANTS EN BAS ÂGE ! Ne jamais

laisser les enfants manipuler sans surveillance le matériel d'emballage. Risque d'étouffement par le matériel d'emballage. Les enfants sous-estiment souvent les dangers. Toujours tenir les enfants à l'écart du produit.

- Ne pas utiliser ce produit si vous constatez le moindre endommagement.
- Ne pas utiliser si la housse ou le véhicule sont mouillés.
- Ce produit protège des poussières et de l'humidité. Il n'est pas 100 % imperméable.
- Avant de recouvrir la moto, rentrer toutes les antennes télescopiques et les rétroviseurs.
- Ne pas laisser le produit sur la moto plus de trois jours consécutifs. Autrement, il peut se former de l'eau de condensation en cas de températures extérieures basses. Ceci peut endommager la peinture.
- Ne jamais utiliser ce produit sur une moto fraîchement peinte ou cirée
- Ranger le produit au sec et le protéger des rayons solaires intenses.
- Ne pas utiliser ce produit pour couvrir des surfaces chaudes. Le produit n'est pas résistant à la chaleur et peut fondre.

⚠️ PRUDENCE ! RISQUE D'INCENDIE ! Tenir le produit à l'écart de flammes nues.

● Pose / retrait de la housse moto

- Recouvrir le siège et la roue arrière de la moto avec la partie postérieure de la housse moto.
- Recouvrir ensuite le guidon et la roue avant jusqu'au sol avec la partie frontale.
- Procéder dans l'ordre inverse pour retirer la housse moto.

● Garantie

Article L217-16 du Code de la consommation

Lorsque l'acheteur demande au vendeur, pendant le cours de la garantie commerciale qui lui a été consentie lors de l'acquisition ou de la réparation d'un bien meuble, une remise en état couverte par la garantie, toute période d'immobilisation d'au moins sept jours vient s'ajouter à la durée de la garantie qui restait à courir. Cette période court à compter de la demande d'intervention de l'acheteur ou de la mise à disposition pour réparation du bien en cause, si cette mise à disposition est postérieure à la demande d'intervention.

Indépendamment de la garantie commerciale souscrite, le vendeur reste tenu des défauts de conformité du bien et des vices rédhibitoires dans les conditions prévues aux articles L217-4 à L217-13 du Code de la consommation et aux articles 1641 à 1648 et 2232 du Code Civil.

Article L217-4 du Code de la consommation

Le vendeur livre un bien conforme au contrat et répond des défauts de conformité existant lors de la délivrance.

Il répond également des défauts de conformité résultant de l'emballage, des instructions de montage ou de l'installation lorsque celle-ci a été mise à sa charge par le contrat ou a été réalisée sous sa responsabilité.

Article L217-5 du Code de la consommation

Le bien est conforme au contrat :

1° S'il est propre à l'usage habituellement attendu d'un bien semblable et, le cas échéant :

- s'il correspond à la description donnée par le vendeur et posséder les qualités que celui-ci a présentées à l'acheteur sous forme d'échantillon ou de modèle ;

- s'il présente les qualités qu'un acheteur peut légitimement attendre eu égard aux déclarations publiques faites par le vendeur, par le producteur ou par son représentant, notamment dans la publicité ou l'étiquetage ;
- 2° Ou s'il présente les caractéristiques définies d'un commun accord par les parties ou être propre à tout usage spécial recherché par l'acheteur, porté à la connaissance du vendeur et que ce dernier a accepté.

Article L217-12 du Code de la consommation

L'action résultant du défaut de conformité se prescrit par deux ans à compter de la délivrance du bien.

Article 1641 du Code civil

Le vendeur est tenu de la garantie à raison des défauts cachés de la chose vendue qui la rendent impropre à l'usage auquel on la destine, ou qui diminuent tellement cet usage que l'acheteur ne l'aurait pas acquise, ou n'en aurait donné qu'un moindre prix, s'il les avait connus.

Article 1648 1er alinéa du Code civil

L'action résultant des vices rédhibitoires doit être intentée par l'acquéreur dans un délai de deux ans à compter de la découverte du vice.

Les pièces détachées indispensables à l'utilisation du produit sont disponibles pendant la durée de la garantie du produit.

Le produit a été fabriqué selon des critères de qualité stricts et contrôlé consciencieusement avant sa livraison. En cas de défaillance, vous êtes en droit de retourner ce produit au vendeur. La présente garantie ne constitue pas une restriction de vos droits légaux.

Ce produit bénéficie d'une garantie de 3 ans à compter de sa date d'achat. La durée de garantie débute à la date d'achat. Veuillez conserver le ticket de caisse original. Il fera office de preuve d'achat.

Si un problème matériel ou de fabrication devait survenir dans 3 ans suivant la date d'achat de ce produit, nous assurons à notre discrétion la réparation ou le remplacement du produit sans frais supplémentaires. La garantie prend fin si le produit est endommagé suite à une utilisation inappropriée ou à un entretien défaillant.

La garantie couvre les vices matériels et de fabrication. Cette garantie ne s'étend ni aux pièces du produit soumises à une usure normale (p. ex. des piles) et qui, par conséquent, peuvent être considérées comme des pièces d'usure, ni aux dommages sur des composants fragiles, comme des interrupteurs, des batteries ou des éléments fabriqués en verre.

Faire valoir sa garantie

Pour garantir la rapidité d'exécution de la procédure de garantie, veuillez respecter les indications suivantes :

Veuillez conserver le ticket de caisse et la référence du produit (par ex. IAN 123456_7890) à titre de preuve d'achat pour toute demande.

Le numéro de référence de l'article est indiqué sur la plaque d'identification, gravé sur la page de titre de votre manuel (en bas à gauche) ou sur un autocollant apposé sur la face arrière ou inférieure du produit.

En cas de dysfonctionnement du produit, ou de tout autre défaut, contactez en premier lieu le service après-vente par téléphone ou par e-mail aux coordonnées indiquées ci-dessous.

Vous pouvez alors envoyer franco de port tout produit considéré comme défectueux au service clientèle indiqué, accompagné de la preuve d'achat (ticket de caisse) et d'une description écrite du défaut avec mention de sa date d'apparition.

Service après-vente

FR Service après-vente France
Tél.: 0800904879
E-Mail: owim@lidl.fr

BE Service après-vente Belgique
Tél.: 080071011
Tél.: 80023970 (Luxembourg)
E-Mail: owim@lidl.be

NL BE



Veiligheidsinstructies

⚠️ WAARSCHUWING! LEVENS - GEVAAR EN GEVAAR VOOR ON - GEVALLEN VOOR KLEINE KINDEREN EN JONGEREN ! Laat kinderen nooit zonder toezicht hanteren met het verpakkingsmateriaal. Er bestaat gevaar voor verstikking door verpakkingsmateriaal. Kinderen onderschatten de gevaren vaak. Houd kinderen steeds verwijderd van het product.

- Gebruik het product niet wanneer u beschadigingen constateert.
- Gebruik de beschermhoes niet in natte toestand of wanneer het voertuig nat is.
- Het product beschermt tegen stof en vocht. Het is niet 100 % waterdicht.
- Schuif vóór het afdekken van uw motor alle uittrekbare antennes in en klap alle spiegels naar binnen.
- Laat het product niet langer dan drie dagen op uw motor. In het andere geval kan bij lage buitentemperaturen condenswater ontstaan. Hierdoor kan lakschade ontstaan.
- Gebruik het product nooit op een net gelakte of gewaste motor.
- Bewaar het product droog en bescherm het tegen te sterke zonnestraling.
- Gebruik het product niet op hete oppervlakken. Het product is niet hittebestendig en zou kunnen smelten.

⚠️ VOORZICHTIG! BRANDGEVAAR! Houd het product van vuur verwijderd.

● Motorhoes aanbrengen / verwijderen

- Trek het achterste uiteinde van de motorhoes over de zitbank en het achterwiel van uw motor.
- Trek vervolgens het voorste uiteinde van de motorhoes over het stuur en tot over het voorwiel.
- Ga bij het verwijderen van de motorhoes in omgekeerde volgorde te werk.

● Garantie

Het product wordt volgens strenge kwaliteitsrichtlijnen zorgvuldig geproduceerd en voor levering grondig getest. In geval van schade aan het product kunt u rechtmatig beroep doen op de verkoper van het product. Deze wettelijke rechten worden door onze hierna vermelde garantie niet beperkt.

Op dit product verlenen wij 3 jaar garantie vanaf aankoopdatum. De garantietermijn start op de dag van aankoop. Bewaar de originele kassabon alstublieft. Dit document is nodig als bewijs voor aankoop.

Wanneer binnen 3 jaar na de aankoopdatum van dit product een materiaal- of productiefout optreedt, dan wordt het product door ons – naar onze keuze – gratis voor u gerepareerd of vervangen. Deze garantie komt te vervallen als het product beschadigd wordt, niet correct gebruikt of onderhouden wordt.

De garantie geldt voor materiaal- en productiefouten. Deze garantie is niet van toepassing op productonderdelen, die onderhevig zijn aan normale slijtage en hierdoor als aan slijtage onderhevige onderdelen gelden (bijv. batterijen) of voor beschadigingen aan breekbare onderdelen, zoals bijv. schakelaars, accu's of dergelijke onderdelen, die gemaakt zijn van glas.

Afwikkeling in geval van garantie

Om een snelle afhandeling van uw reclamatie te waarborgen dient u de volgende instructies in acht te nemen:

Houd bij alle vragen alstublieft de kassabon en het artikelnummer (bijv. IAN 123456_7890) als bewijs van aankoop bij de hand.

Het artikelnummer vindt u op de typeplaat, ingegraveerd, op het titelblad van uw handleiding (linksonder) of als sticker op de achter- of onderzijde.

Wanneer er storingen in de werking of andere gebreken optreden, dient u eerst telefonisch of per e-mail contact met de onderstaande service-afdeling op te nemen.

Een als defect geregistreerd product kunt u dan samen met uw aankoopbewijs (kassabon) en vermelding van de concrete schade alsmede het tijdstip van optreden voor u franco aan het u meegedeelde servicepunt verzenden.


Service

 NL **Service Nederland**
Tel.: 08000225537
E-Mail: owim@lidl.nl

 BE **Service België**
Tel.: 080071011
Tel.: 80023970 (Luxemburg)
E-Mail: owim@lidl.be

 PL

Informacje dotyczące bezpieczeństwa

 OSTRZEŻENIE! ZAGROŻENIE ŚMIERCIĄ LUB WYPADKIEM DLA NIEMOWLĄT I MAŁYCH DZIECI! Nigdy nie zostawiać dzieci i materiałów opakowaniowych bez nadzoru. Istnieje niebezpieczeństwo uduszenia materiałem pakunkowym. Opakowania trzymać zawsze poza zasięgiem dzieci.

- Nie używać produktu, jeśli jest uszkodzony.
- Nie używać pokrowca, jeśli jest mokry lub gdy pojazd jest mokry.
- Produkt chroni przed kurzem i wilgocią. Produkt jest wodoszczelny w 100%.
- Przed nakryciem motocykla należy złożyć wszystkie lusterka i wysuwane anteny.
- Nie zostawiać produktu na motocyklu dłużej niż trzy dni. W przeciwnym razie może formować się kondensat, jeśli temperatura otoczenia będzie niska. To mogłoby spowodować uszkodzenie lakieru.
- Nigdy nie nakładać produktu na świeżo pomalowany lub nawoskowany motocykl.
- Produkt przechowywać w suchym miejscu, chroniąc przed promieniami słonecznymi.
- Nie nakrywać gorących powierzchni. Produkt nie jest odporny na ciepło i może się stopić.

 PRZESTROGA! RYZYKO POŻARU! Produkt należy trzymać z dala od ognia.

● Zakładanie lub zdejmowanie pokrowca motocyklowego

- Tylną część pokrowca naciągnąć na siedzenie motocykla i tylne koło.
- Następnie przednią część pokrowca naciągnąć na kierownicę, a potem zsunąć aż do ziemi przed przednim kołem.
- Zdejmując pokrowiec powyższe czynności wykonać w odwrotnej kolejności.

● Gwarancja

Produkt wyprodukowano według wysokich standardów jakości i poddano skrupulatnej kontroli przed wysyłką. W przypadku wad produktu nabywcy przysługują ustawowe prawa. Gwarancja nie ogranicza ustawowych praw nabywcy produktu.

Produkt objęte jest 3 gwarancją, licząc od daty zakupu. Gwarancja wygasa w razie zawinionego przez użytkownika uszkodzenia produktu, niewłaściwego użycia lub konserwacji.

W przypadku wystąpienia w ciągu 3 lat od daty zakupu wad materiałowych lub fabrycznych, dokonujemy – według własnej oceny – bezpłatnej naprawy lub wymiany produktu.

Świadczenie gwarancyjne obejmuje wady materiałowe i fabryczne. Gwarancja nie obejmuje części produktu ulegających normalnemu zużyciu, uznawanych za części zużywalne (np. baterie) oraz uszkodzeń części łamliwych, np. przełączników, akumulatorów lub wykonanych ze szkła.

Zgodnie z Kodeksem Cywilnym art. 581 §1 wraz z wymianą urządzenia lub ważnej części czas gwarancji rozpoczyna się na nowo.

Sposób postępowania w przypadku naprawy gwarancyjnej

Aby zapewnić szybkie rozpatrzenie Państwa wniosku, prosimy stosować się do następujących wskazówek:

Przed skontaktowaniem się z działem serwisowym należy przygotować paragon i numer artykułu (np. IAN 123456_7890) jako dowód zakupu.

Numery artykułów można znaleźć na tabliczce znamionowe, na grawerunku, na stronie tytułowej jego instrukcji (na dole po lewej stronie) lub jako naklejkę na stronie odwrotnej lub spodniej.

W razie wystąpienia błędów w działaniu lub innych wad, należy skontaktować się najpierw z wymienionym poniżej działem serwisowym telefonicznie lub pocztą elektroniczną.


Produkt uznany za uszkodzony można następnie z dołączeniem dowodu zakupu (paragonu) i podaniem, na czym polega wada i kiedy wystąpiła, przesłać bezpłatnie na podany Państwu adres serwisu.

Serwis

 PL **Serwis Polska**
Tel.: 008004911946
E-Mail: owim@lidl.pl

 CZ

Bezpečnostní pokyny

 VÝSTRAHA! NEBEZPEČÍ OHROŽENÍ ŽIVOTA A ÚRAZU PRO MALÉ DĚTI A DĚTI! Nikdy nenechejte děti bez dozoru s obalovým materiálem. Existuje nebezpečí udušení obalovým materiálem. Děti často podcení nebezpečí. Chraňte výrobek před dětmi.

- Výrobek nepoužívejte, zjistili-li jste nějaká poškození.
- Ochranný obal nepoužívejte v mokrém stavu nebo pokud je mokré vozidlo.
- Výrobek chrání před prachem a vlhkostí. Není vodotěsný na 100%.
- Před zakrytím motocyklu zasuňte všechny vysunovatelné antény a sklapněte všechna zrcadla.
- Nenechejte výrobek déle než tři dny na motocyklu. Jinak by se mohla při studených vnějších teplotách vytvořit kondenzační voda. To by mohlo způsobit poškození laku.
- Nikdy nepoužijte výrobek u čerstvě nalakovaném nebo navoskovaném motocyklu.
- Skládujte výrobek v suchu a chraňte jej před příliš silným slunečním zářením.
- Nepoužívejte výrobek na horkých povrchových plochách. Výrobek není odolný proti horku a mohl by se roztavit.

 POZOR! NEBEZPEČÍ POŽÁRU! Výrobek chraňte před ohněm.

● Příložení / odejmutí skládací garáže pro motocykl

- Přetáhněte zadní konec skládací garáže pro motocykl přes sedačku a zadní kolo motocyklu.
- Pak přetáhněte přední konec skládací garáže pro motocykl a pak k zemi přes přední kolo.
- Při odejmutí skládací garáže pro motocykl postupujte v opačném pořadí.

● Záruka

Výrobek byl vyroben s nejvyšší pečlivostí podle přísných kvalitativních směrnic a před odesláním prošel výstupní kontrolou. V případě závad máte možnost uplatnění zákonných práv vůči prodejci. Vaše práva ze zákona nejsou omezena naší níže uvedenou zárukou.

Na tento artikl platí 3 záruka od data zakoupení. Záruční lhůta začíná od data zakoupení. Uschovejte si dobře originál pokladní stvrzenky. Tuto stvrzenku budete potřebovat jako doklad o zakoupení.

Pokud se do 3 let od data zakoupení tohoto výrobku vyskytne vada materiálu nebo výrobní vada, výrobek Vám – dle našeho rozhodnutí – bezplatně opravíme nebo vyměníme. Tato záruka zaniká, jestliže se výrobek poškodí, neodborně použil nebo neobdržel pravidelnou údržbu.

Záruka platí na vady materiálu a výrobní vady. Tato záruka se nevztahuje na díly výrobku podléhající opotřebení (např. na baterie), dále na poškození křehkých, choulostivých dílů, např. vypínačů, akumulátorů nebo dílů zhotovených ze skla.

Postup v případě uplatňování záruky

Pro zajištění rychlého zpracování Vašeho případu se řiďte následujícími pokyny:

Pro všechny požadavky si připravte pokladní stvrzenku a číslo artiklu (např. IAN 123456_7890) jako doklad o zakoupení.

Číslo artiklu najdete na typovém štítku, gravúře, titulní stránce návodu (vlevo dole) nebo na nálepce na zadní nebo spodní straně.

V případě poruch funkce nebo jiných závad nejdříve kontaktujte, telefonicky nebo e-mailem, v následujícím textu uvedené servisní oddělení.


Výrobek registrovaný jako vadný potom můžete s příloženým dokladem o zakoupení (pokladní stvrzenkou) a údaji k závadě a kdy k ní došlo, bezplatně zaslat na adresu servisu, která Vám byla sdělena.

Servis

 CZ **Servis Česká republika**
Tel.: 800600632
E-Mail: owim@lidl.cz

 SK

Bezpečnostné pokyny

 VAROVANIE! NEBEZPEČENSTVO OHROZENIA ŽIVOTA A ÚRAZU PRE MALÉ DETI A DETI! Nenechávajte nikdy deti mimo dohľadu s obalovým materiálom. Hrozí nebezpečenstvo udusenia obalovým materiálom. Deti často podceňujú nebezpečenstvo. Držte výrobok mimo dosahu detí.

- Výrobok nepoužívajte, ak zistíte akékoľvek poškodenia.
- Ochranný obal nepoužívajte v mokrom stave alebo ak je mokré vozidlo.
- Výrobok chráni pred prachom a vlhkosťou. Nie je 100 % vodotesný.
- Pred zakrytím motocykla zasuňte všetky vysúvateľné antény a sklopte všetky zrkadlá.
- Výrobok nenechávajte na motocykli dlhšie ako tri dni. Inak by sa mohla pri nízkych vonkajších teplotách tvoriť kondenzovaná voda. To by mohlo poškodiť lak.
- Výrobok nikdy nepoužívajte, keď je motocykel čerstvo nalakovaný alebo navoskovaný.
- Výrobok skladujte v suchu a chráňte ho pred príliš silným slnečným žiarením.
- Výrobok nepoužívajte na horúcich povrchoch. Výrobok nie je teplovzdorný a mohol by sa rozpustiť.

 POZORI! NEBEZPEČENSTVO POŽIARU! Výrobok držte mimo dosahu ohňa.

● PNatiahnutie / zloženie skladacieho krytu pre motocykel

- Natiahnite zadný koniec skladacieho krytu pre motocykel cez sedadlo a zadné koleso motocykla.
- Následne natiahnite predný koniec skladacieho krytu na motocykel cez volant a potom až po zem cez predné koleso.
- Pri odoberaní skladacieho krytu postupujte v opačnom poradí.

● Záruka

Tento výrobok bol dôkladne vyrobený podľa prísnych akostných smerníc a pred dodaním svedomito testovaný. V prípade nedostatkov tohto výrobku Vám prináležia zákonné práva voči predajcovi produktu. Tieto zákonné práva nie sú našou nižšie uvedenou zárukou obmedzené.

Na tento produkt poskytujeme 3-ročnú záruku od dátumu nákupu. Záručná doba začína plynúť dátumom kúpy. Starostlivo si prosím uschovajte originálny pokladničný lístok. Tento doklad je potrebný ako dôkaz o kúpe.

Ak sa v rámci 3 rokov od dátumu nákupu tohto výrobku vyskytne chyba materiálu alebo výrobná chyba, výrobok Vám bezplatne opravíme alebo vymeníme – podľa nášho výberu. Táto záruka zaniká, ak bol produkt poškodený, neodborne používaný alebo neodborne udržiavaný.

Poskytnutie záruky sa vzťahuje na chyby materiálu a výrobné chyby. Táto záruka sa nevzťahuje na časti produktu, ktoré sú vystavené normálnemu opotrebovaniu, a preto ich je možné považovať za opotrebovateľné diely (napr. batérie) alebo na poškodenia na rozbitných dieloch, napr. na spinači, akumulátorových batériach alebo častiach, ktoré sú zhotovené zo skla.

Postup v prípade poškodenia v záruke

Pre zaručenie rýchleho spracovania Vašej požiadavky dodržte prosím nasledujúce pokyny:

Pre všetky otázky majte pripravený pokladničný doklad a číslo výrobku (napr. IAN 123456_7890) ako dôkaz o kúpe.

Číslo výrobku nájdete na typovom štítku, gravúre, na prednej strane Vášho návodu (dole vľavo) alebo ako nálepku na zadnej alebo spodnej strane.

Ak sa vyskytnú funkčné poruchy alebo iné nedostatky, najskôr telefonicky alebo e-mailom kontaktujte následne uvedené servisné oddelenie.

Produkt označený ako defektný potom môžete s príloženým dokladom o kúpe (pokladničný lístok) a uvedením, v čom spočíva nedostatok a kedy sa vyskytol, bezplatne odoslať na Vám oznámenú adresu servisného pracoviska.

Servis

 SK **Servis Slovensko**
Tel.: 0800 008158
E-pošta: owim@lidl.sk

IAN 344832_2004
OWIM GmbH & Co. KG
Stiftsbergstraße 1
74167 Neckarsulm
GERMANY

8 

Model No.: HG01953A /
HG01953B
Version: 10/2020