LIVARNO home

PDF ONLINE
www.lidl-service.com

LED SOLAR LIGHT

GB
LED SOLAR LIGHT
Operation and safety notes

HU
NAPELEMES LED LÁMPA
Kezelési és biztonsági utalások

SI
SOLARNA LED-SVETILKA
Navodila za upravljanje in varnostna opozorila

CZ
SOLÁRNÍ LED SVÍTIDLO
Pokyny pro obsluhu a bezpečnostní pokyny

SK
LED SOLÁRNE SVIETIDLO
Pokyny pre obsluhu a bezpečnostné pokyny

DE AT CH
LED-SOLARLEUCHTE
Bedienungs- und Sicherheitshinweise

3 YEAR EV LETNA ROKY JAHRE GARANCIJA GARANCIA GARANCIE GARANTIE • WARRANTY

4 IAN 436670_2304

HU SI CZ SK

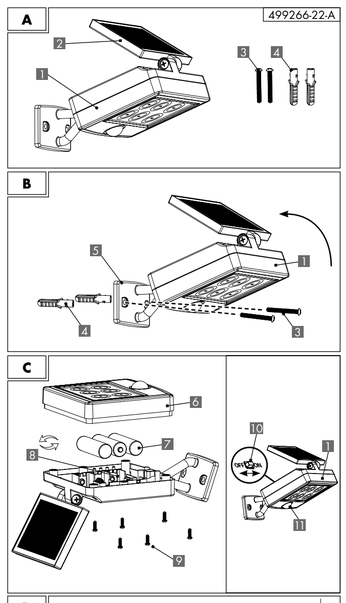

GB

LED SOLAR LIGHT
Operation and safety notes

1. Introduction
Congratulations!
With your purchase you have chosen a high-quality product. The operation and safety notes are an integral part of this product. They contain important information for safety, use and disposal. Familiarise yourself with all of the operation and safety notes before using the product. Use the product only as described and for the specific areas of application. Keep the operation and safety notes for future reference. Provide all of the documentation when passing the product on to third parties.

In the following, the LED Solar Light is referred to as the product.

Explanation of symbols
The following symbols and signal words are used in these operation and safety notes, on the product or on the packaging.

⚠ WARNING!

This signal symbol/word indicates a hazard with a high level of risk which, if not avoided, may result in death or serious injury.

⚠ CAUTION!

This signal symbol/word indicates a hazard with a low level of risk which, if not avoided, may result in minor or moderate injury.

NOTE!

This signal word warns of possible property damage or provides you with useful additional information regarding the use.

K This symbol informs you about the colour temperature of the light.

This symbol indicates that batteries are included in the scope of delivery.

This symbol indicates direct current.

This symbol indicates the polarity.

This symbol informs about the illumination time after triggering.

Im This symbol provides information regarding the maximum illuminance.

This symbol indicates Protection Class IP44 (Protection against splashing water from all sides).

This symbol indicates protection class III. SELV: safety extra-low voltage.

This symbol indicates the range of the motion sensor.

This symbol indicates the detection angle of the motion sensor.

This symbol indicates that the product has solar cells for charging batteries.

TÜV SÜD confirms with this test mark that the manufacturer's products comply with national and international standards. For this purpose, the manufacturing sites are also inspected.

These symbols inform you about the disposal of the packaging and the product.

Conformity declaration (see chapter „9. Conformity declaration"): Products that are marked with this symbol fulfil all applicable Community regulations of the European Economic Area.

2. Safety
Intended use
The product is not intended for commercial use. Different use or a modification to the product are not deemed as intended use and may lead to risks, such as injuries and damage. The distributor assumes no liability for damage that results from improper use.
The product is used to illuminate outdoor areas where there is no access to a power grid.

3. Scope of delivery (Fig. A)
TYPE 499266-22-A
1x LED Solar Light, hereinafter referred to as spotlight 1
1x with solar panel 2
2x screw 3
2x wall plugs 4
3x rechargeable batteries, already inserted, hereinafter also referred to as battery 7
1x operation and safety notes (without fig.)

TYPE 499266-22-B
1x LED Solar Light, hereinafter referred to as spotlight 1
1x solar panel 2
4x screw 3
4x wall plugs 4
1x wall bracket solar panel 12
3x rechargeable batteries, already inserted, hereinafter also referred to as battery 7
1x operation and safety notes (without fig.)

4. Technical specifications
Type: LED Solar Light
IAN: 436670_2304
Tradix Item No.: 499266-22-A, -B
LEDs: 6x 0.08 W
(LEDs are not replaceable)
Operating voltage: 3.6 V ⎓
Battery: 3x Ni-MH AA, 1.2 V ⎓, 900 mAh
Protection type: IP44
Protection class: III/⟐
Motion sensor: Range: approx. 5 – 8 m
Detection angle: approx. 90°
Luminous flux: max. 150 lm
Colour temperature: 6500 K
Production date: 06/2023
Warranty: 3 years

5. Safety information
⚠ WARNING!
Risk of injury and suffocation!
If children play with the product or the packaging, they may injure themselves or suffocate!
- Do not let children play with the product or the packaging.
- Supervise children who are close to the product.
- Keep the product and the packaging out of the reach of children.

⚠ WARNING!
Risk of injury!
Not suitable for children under the age of 8! There is a risk of injury!
- Children from the age of 8, as well as people with impaired physical, sensory or mental capabilities or with a lack of experience and knowledge, must be supervised when using the product and/or be instructed regarding the safe use of the product and understand the resulting dangers.
- Children are not allowed to play with the product.
- Maintenance and/or cleaning of the product is not allowed to be performed by children.

Observe national regulations!
- Observe the applicable national requirements and regulations for the use and disposal of the product.

⚠ WARNING!
Risk of injury!
Do not use in an explosive environment! There is a risk of injury!
- The product is not allowed to be used in an explosive (Ex) environment. The product is not approved for an environment, in which flammable liquids, gases or dust are present.
- If necessary, wind up any connection cable hanging around and tie it with cable ties or similar so that it does not hang freely.

The product is now ready to use.

Activate product and charge batteries

NOTE!
- The batteries 7 are already inserted.
- The batteries 7 are fully charged when delivered. However, they can lose battery capacity during transport to the dealer. Therefore, charge the batteries 7 before the first use.
- In summer, with constant sunlight, approx. 1 day is required for initial charging.
- The product's integrated charge control prevents overcharging of the batteries 7. Replace the batteries 7 if the light output does not improve after charging.
- In constant sunlight (depending on the season) the charging process of the empty, rechargeable batteries 7 can take several days.

Slide the ON/OFF switch 10 on the back of the spotlight 1 to the "ON" position, see **Fig. C**.
- The batteries 7 are now charged in sufficient sunlight.

Replace batteries (Fig. C)

NOTE!
- Only use rechargeable batteries of the type: 3x Ni-MH AA, 1.2 V ⎓, 900 mAh
- Pay attention to the correct polarity when inserting! This is displayed in the battery compartment 8.

1. Disassemble the complete spotlight 1.
2. Switch off the spotlight 1 with the ON/OFF switch 10 ("OFF" position).
3. Open the battery compartment 8 on the back of the spotlight 1 by unscrewing the screws 9.
4. Remove the cover 6.
5. Remove the old batteries 7.
6. Insert 3 new batteries.
7. Close the battery compartment 8 with the cover 6.
8. Screw the screws 9 back in.

NOTE!
Make sure that the sealing ring is correctly inserted before closing the battery compartment 8, otherwise the IP protection type is not guaranteed.

9. Mount the spotlight 1 on the wall again as described in Chapter "**Mounting the spotlight (Fig. B)**" again on the wall.
10. **Applies to TYPE** 499266-22-A:
Align the solar panel 2 to the sunlight.

Start-up
The motion sensor 11 is activated automatically at a light intensity of approx. 100 LUX.
The spotlight 1 switches on automatically as soon as the motion sensor 11 detects a movement.
The spotlight 1 switches off automatically after 30 seconds if no more movement is detected.
If motion is detected after switching off, the spotlight 1 switches on again automatically for approx. 30 seconds.

Deactivate product
To deactivate the spotlight 1, the ON/OFF switch 10 must be moved to the "OFF" position.
- The batteries 7 are no longer charged.

8. Cleaning and care instructions
Keep the product free of snow and ice, especially during the winter. Check the motion sensor 11 and the solar panel 2 regularly for contamination. Remove any existing contamination to ensure proper functioning of the product.

⚠ CAUTION!
Risk of injury!
Before cleaning, you must turn off the product. There is a risk of electric shock!
- only clean with a dry cloth
- do not use any strong detergents and/or chemicals
- do not immerse in water
- store in a cool, dry place and protected from UV light
- wipe off stubborn dirt with a damp cloth

9. Conformity declaration
This device complies with the fundamental requirements and other relevant regulations of the European Electromagnetic Compatibility Directive 2014/30/EU and the RoHS Directive 2011/65/EU. The complete original conformity declaration is available from the importer.

10. Disposal
Disposal of the packaging
The packaging and instructions are made of environmentally friendly materials that you can dispose of at local recycling points.

Disposal of the product
The product may not be disposed of with normal household waste. For information on disposal options for the product, please contact your local council/municipality or your Lidl shop.

Disposal of the battery / rechargeable battery
- Defective or used rechargeable batteries have to be recycled in accordance with Directive 2006/66/EC and ist amendments.
- Batteries and disposable batteries are not permitted to be disposed of with household waste. They contain harmful heavy metals. Marking: Pb (= lead), Hg (= mercury), Cd (= cadmium). You are legally obligated to return used batteries and rechargeable batteries. After use, you can either return batteries to our point of sale or in the direct vicinity (e.g. with a retailer or in municipal collection centres) free of charge. Batteries and rechargeable batteries are marked with a crossed-out waste bin.
- Rechargeable batteries / accumulators may only be disposed of in a discharged state or must be secured against short circuits (e.g. with insulating tape) for disposal.

11. Warranty
Dear customer, the warranty on this product is 3 years from the purchase date. In the event of defects in this product, you are entitled to exercise your statutory rights against the seller of the product. These statutory rights are not limited by our warranty described in the following.

Warranty conditions
The warranty begins on the date of purchase. Please keep the original receipt. This document is required as verification of the purchase.
If a material or manufacturing defect arises within three years from the purchase date of this product, the product will be repaired or replaced, as per our choice, at no charge to you. This warranty service requires the submission of the purchase receipt and the defective product within the three-year period and a short written description of the defect and when it arose.
If the defect is covered by our warranty, the repaired or a new product will be returned to you. The warranty period does not restart with the repair or replacement of the product.

Guarantee period and statutory claims for defects
The guarantee period will not be extended by the warranty. This also applies to replaced and repaired parts. Damage and defects which may possibly already exist upon purchase must be reported immediately after unpacking. After the guarantee period has expired, required repairs shall be subject to a charge.

Scope of guarantee
The device has been carefully produced under strict quality guidelines and conscientiously inspected prior to delivery. The guarantee service applies to material or manufacturing faults. This guarantee does not extend to product parts, which are exposed to normal wear and tear and can therefore be regarded as wearing parts or to damage to fragile parts, e.g. switches or which are made of glass.
This guarantee shall lapse, if the product is damages, not used properly or maintained properly. For proper use of the product, all of the instructions in the operating instructions must be precisely complied with. Purposes and actions, which are dissuaded from or warned about in the operating instructions must be avoided.
The product is only intended for private and not commercial use. In the case of abusive and improper handling, use of force and with interventions, which are not performed by our authorised service branch, the guarantee shall lapse.

Processing in the case of a guarantee claim
To ensure quick processing of your concern, please follow the instructions below:
- Please have the till receipt and article number available (IAN) 436670_2304 as proof of the purchase.
- You can find the article number on the rating plate on the product, as an engraving on the product, the title place of your instructions or the sticker on the back or underside of the product.
- If malfunctions or other defects occur, first contact the service department below by telephone or e-mail.
- You can then send a product that has been recorded as being defective, including the proof of purchase (till receipt) and stating what the defect is and when it occurred, postage-free to the service address provided to you.

On www.lidl-service.com, you can download these and many other manuals, product videos and installation software.

With this QR code, you can directly reach the Lidl Service website (www.lidl-service.com) and can open your operating instructions by entering the article number (IAN 436670_2304).

Legend
1 Spotlight
1a Socket
2 Solar panel
2a Plug
2b Union nut
2c Sealing ring
3 Screw
4 Wall plugs
5 Wall bracket
6 Cover
7 Rechargeable battery
8 Battery compartment
9 Screw
10 ON/OFF switch
11 Motion sensor
12 Wall bracket solar panel
13 Connecting cable

NOTE!
The mounting materials included in the scope of supply are suitable for normal concrete or masonry walls. Other fasteners may be required for other building materials such as wood. If necessary, consult a specialist company.
For assembly you need a drill and a 8.0 mm masonry drill bit.

⚠ WARNING!
Fatal danger!
Do not drill without checking the intended positions for electrical, gas or water lines first! There is a risk of fatal injuries!
- Damage to electrical, gas or water lines can cause dangerous situations! Use appropriate detectors to determine whether hidden lines are situated in the work area.

Mounting location

NOTE!
Pay attention to the following when selecting the mounting position, s. **Fig. D**:
- The spotlight 1 is connected to the wall bracket with a ball joint. This allows you to swivel the spotlight 1 to the desired position.
- The motion sensor 11 should cover the desired area.
- The motion sensor 11 has a maximum range of approx. 5 to 8 m and a detection angle of approx. 90°
- A mounting height of 1.8 to 2.5 m is ideal.
- The product should not be illuminated by street lights at night. This can impair its function.
- The solar panel 2 at the spotlight 1 with **TYPE** 499266-22-A
OR
the external solar panel 2 with **TYPE** 499266-22-B should be mounted in a place with direct sunlight.

Mounting spotlight (Fig. B)
1. Fold the spotlight 1 upwards so that you can reach the holes in the wall bracket 5.
2. Hold the wall bracket 5 in the desired position.
3. Mark the drill holes with a pen.
4. Drill the 2 mounting holes (Ø 8 mm, at least 40 mm deep).
5. Place the wall plugs 4 in the drilled holes.
6. Fasten the wall bracket 5 with the screws 3.
7. **Applies to TYPE** 499266-22-A:
Align the solar panel 2 to the sunlight.

Additionally for 499266-22-B:
Mounting the external solar panel 2 (Fig. C)

NOTE!
Observe the following when selecting the mounting position for the solar panel 2:
- The spotlight 1 can only be connected to the provided solar panel 2.
- The maximum distance between the solar panel 2 and the spotlight 1 is approx. 2.3 m.
- The solar panel 2 should be exposed to sunlight as directly as possible. Even partial shade can affect the charging process.
- **Applies to TYPE** 499266-22-A:
A horizontal orientation of the solar panel 2 of 30° to 40° is ideal, see also chapter: "**Mounting location**".

1. Hold the wall bracket solar panel 12 at the desired location.
2. Mark the drill holes with a pen.
3. Drill the 2 mounting holes (Ø 8 mm, at least 40 mm deep).
4. Place the wall plugs 4 in the drilled holes.
5. Fasten the wall bracket solar panel 12 with the screws 3.
6. Insert the solar panel 2 into the solar panel 12 wall bracket.
7. Connect the connecting cables 13 by turning the union nut 2b of the plug 2a onto the socket 1a.
- Make sure that the union nut 2b does not tilt and that it is firmly tightened. The sealing ring 2c must be correctly seated in the guide. This is the only way that weather-proofness in accordance with IP44 can be guaranteed

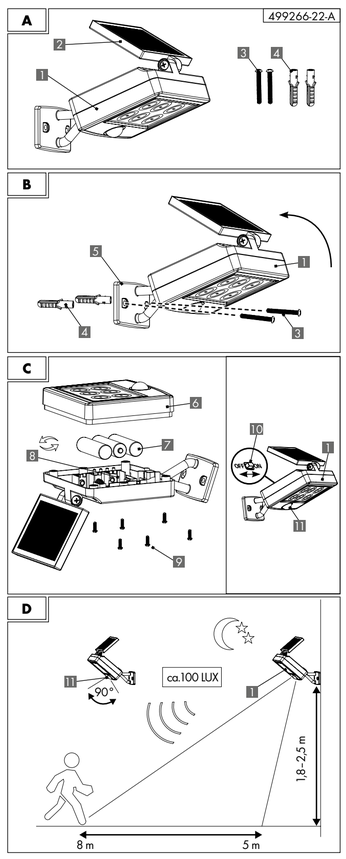

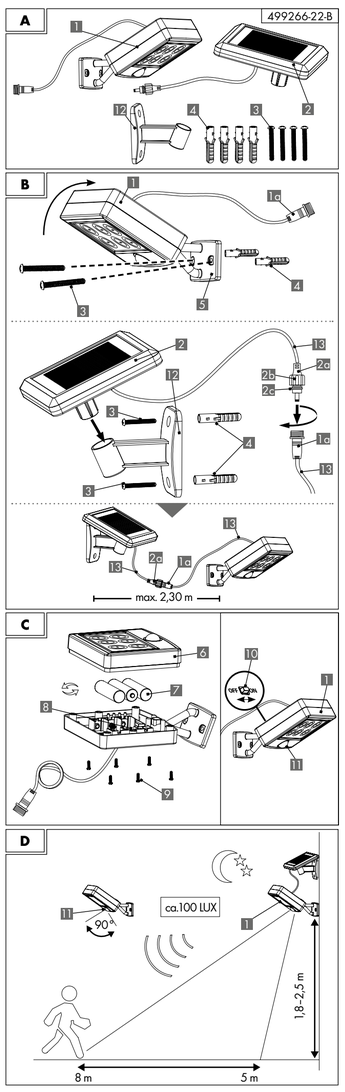

Tato značka označuje třídu ochrany III. SELV: bezpečné extra nízké napětí

Tento symbol označuje dosah pohybového čidla.

Tento symbol označuje akční rádius pohybového čidla.

Tento symbol upozorňuje na to, že produkt disponuje pro nabíjení akumulátorů solárními panely.

⚠ VAROVÁNÍ!

Nebezpečí oslnění!
Nedívejte se přímo do světla LED nebo je nesměřujte do očí ostatním lidem. To může vést k negativnímu ovlivnění vidění.

⚠ VAROVÁNÍ!

Nebezpečí poranění!
Vadný produkt se nesmí používat! Hrozí nebezpečí poranění!
- Při poruchách funkce, poškození nebo závadách produkt nepoužívejte.
- Neodborné opravy mohou představovat značné ohrožení uživatele.
- Pokud zjistíte na produktu závadu, odstraňte baterie z přístroje a nechejte produkt zkontrolovat, popř. opravit, než jej znovu uvedete do provozu.
- Diody LED nelze vyměňovat. Pokud jsou diody LED vadné, musí se produkt zlikvidovat.
- **Platí pro** 499266-22-B
  Propojovací kabel ⑬ tohoto produktu nelze vyměnit. Pokud je propojovací kabel ⑬ poškozen, je nutné produkt zlikvidovat.

⚠ VAROVÁNÍ!

Nebezpečí poranění!
- Manipulace / změny jsou zakázány z důvodu schválení (CE).
- Produkt se nesmí během použití zakrývat.

6. Bezpečnostní pokyny k bateriím

⚠ VAROVÁNÍ!

Nebezpečí ohrožení života!
Baterie se nesmí spolknout! Hrozí nebezpečí ohrožení života!
- Baterie mohou být při spolknutí životu nebezpečné, proto musí být tento produkt a příslušné baterie uchovávány tak, aby byly pro malé děti nedostupné.
- Spolknutí může mít za následek poleptání, protržení měkkých tkání a smrt. Během 2 hodin po užití může dojít k těžkým vnitřním poleptáním.
- Pokud by došlo ke spolknutí baterie, bezodkladně vyhledejte lékaře!
- Uchovávejte baterie z dosahu dětí.

⚠ VAROVÁNÍ!

Nebezpečí přehřátí a výbuchu!
- Nedobíjecí baterie nikdy znovu nenabíjejte, nespojujte je na krátko a/nebo je neotevírejte. Důsledkem může být přehřátí, nebezpečí požáru nebo prasknutí.
- Zajistěte, aby produkt nebyl vystaven vlivu tepelných zdrojů a přímého slunečního záření; baterie mohou následkem přehřátí explodovat. Hrozí nebezpečí poranění.

⚠ VAROVÁNÍ!

Nebezpečí poranění!
Nedotýkejte se vyteklých baterií holýma rukama!
Hrozí nebezpečí poranění!
- Vyteklé nebo poškozené baterie mohou při dotyku s kůží způsobit poleptání. Nedotýkejte se vyteklých baterií holýma rukama; noste proto v takovém případě bezpodmínečně ochranné rukavice!
- Používejte jen baterie typu Ni-MH AA, 900 mAh, 1,2 V stejných výrobců.
- Vložte baterie podle jejich polarity do příslušné přihrádky pro baterie.
- Nekombinujte staré a nové baterie nebo akumulátory.
- Baterie musí být uloženy v suchu a chladnu, ne ve vlhkém prostředí.
- Baterie nikdy nevhazujte do ohně.
- Nespojujte baterie na krátko.
- Jednorázové baterie ztrácí část své energie i během skladování.
- Pokud přístroj nepoužíváte, vyjměte baterie.
- Vybité baterie je třeba bezodkladně vyjmout, abyste předešli vytečení baterií a tím poškození přístroje.
- Prázdné baterie nebo staré akumulátory se musí odborně zlikvidovat.
- Jednorázové baterie skladujte odděleně od vybitých baterií, aby nedošlo k záměně.
- Baterie neupusťte ani je nevystavujte silným mechanickým otřesům.

⚠ POZOR!

Nebezpečí přehřátí!
Nepoužívat v obalu.

7. Uvedení do provozu

1. Odstraňte veškerý obalový materiál.
2. Zkontrolujte, zda jsou přítomny všechny díly a zda jsou nepoškozeny.
   Pokud tomu tak není, kontaktujte uvedenou servisní adresu.

⚠ VAROVÁNÍ!

Nebezpečí poranění!
Nepoužívejte v prostředí ohroženém výbuchem!
Hrozí nebezpečí poranění!
- Produkt se nesmí používat v prostředí ohroženém výbuchem (Ex). Produkt není dovoleno používat v prostředí, kde se nacházejí hořlavé kapaliny, plyny nebo prach.

Organizace TÜV SÜD potvrzuje touto značkou testování, že produkty výrobce splňují národní a mezinárodní standardy. Za tímto účelem jsou kontrolovány i výrobní závody.

Tyto znaky vás informují o likvidaci obalu a produktu.

Prohlášení o shodě (viz kapitola „9. Prohlášení o shodě"): Produkty označené tímto symbolem splňují všechny vztahující se předpisy společenství Evropského hospodářského prostoru.

2. Bezpečnost Použití v souladu s určením

Produkt není určen ke komerčnímu použití. Jiné použití nebo změna produktu platí za použití v rozporu s určením a může mít za následek riziko poranění a poškození. Za škody vzniklé následkem použití v rozporu s určením distributor nepřevezme ruční. Produkt slouží k osvětlení venkovních prostorů, u kterých není žádný přístup k elektrické síti.

3. Rozsah dodávky (obr. A)

TYP 499266-22-A
1 x Solární LED svítidlo, v následujícím textu nazývaný jako reflektor **1**, se solárním panelem **2**
2 x šroub **3**
2 x hmoždinka **4**
3 x dobíjecí baterie, již vloženy, v následujícím textu též nazývané jako akumulátory **7**
1 x pokyny pro obsluhu a bezpečnostní pokyny (bez obr.)

TYP 499266-22-B
1 x Solární LED svítidlo, v dalším textu nazývaný jako reflektor **1**
1 x solární panel **2**
4 x šroub **3**
4 x hmoždinka **4**
1 x nástěnný držák solárního panelu **12**
3 x dobíjecí baterie, již vloženy, v následujícím textu též nazývané jako akumulátory **7**
1 x pokyny pro obsluhu a bezpečnostní pokyny (bez obr.)

4. Technické údaje

Typ: Solární LED svítidlo
IAN: 436670_2304
Obj.č.spol.Tradix: 499266-22-A, -B
LED diody: 6 x 0,08 W
(LED diody nelze vyměňovat)
Provozní napětí: 3,6 V ⎓
Akumulátor: 3 x baterie Ni-MH AA, 1,2 V ⎓, 900 mAh
Stupeň krytí IP: IP44
Třída ochrany: III/◈
Pohybové čidlo: Dosah: cca 5 – 8 m
Akční rádius: cca 90°
Světelný tok: max. 150 lm
Teplota barvy: 6500 K
Datum výroby: 06/2023
Záruka: 3 roky

5. Bezpečnostní pokyny

⚠ VAROVÁNÍ!

Nebezpečí poranění a udušení!
Pokud si děti hrají s výrobkem nebo obalem, mohou se na něm zranit nebo udusit!
- Nikdy děti nenechávejte si hrát s produktem nebo obalem.
- Nenechávejte děti v blízkosti produktu bez dozoru.
- Uchovávejte produkt a obal mimo dosah dětí.

⚠ VAROVÁNÍ!

Nebezpečí poranění!
Není určeno pro děti do 8 let! Hrozí nebezpečí poranění!
- Děti od 8 let a výše, a také osoby se sníženými fyzickými, smyslovými nebo mentálními schopnostmi nebo nedostatkem zkušeností a vědomostí musí být při používání produktu pod dozorem a/nebo musí být poučeny o bezpečném použití produktu a musí pochopit rizika, která tím vznikají.
- S produktem si nesmí hrát děti.
- Děti nesmí provádět údržbu a/nebo čištění produktu.

Dodržujte národní předpisy!
- Při používání a likvidaci produktu dodržujte platné národní předpisy a ustanovení.

⚠ VAROVÁNÍ!

Nebezpečí poranění!
Nepoužívejte v prostředí ohroženém výbuchem!
Hrozí nebezpečí poranění!
- Produkt se nesmí používat v prostředí ohroženém výbuchem (Ex). Produkt není dovoleno používat v prostředí, kde se nacházejí hořlavé kapaliny, plyny nebo prach.

středí, které můžete odevzdat na místních recyklačních místech.

Likvidace produktu
Produkt se nesmí likvidovat spolu s domovním odpadem. Bližší informace o možnostech likvidace výrobku vám poskytne obecní/městský úřad nebo pobočka Lidl.

Likvidace akumulátoru / dobíjecí baterie
- Vadné nebo použité dobíjecí akumulátory musí být podle směrnice 2006/66/ES jejích doplnění recyklovány.
- Baterie a akumulátory se nesmí likvidovat spolu s domovním odpadem. Obsahují škodlivé těžké kovy. Označení: Pb (= olovo), Hg (= rtuť), Cd (= kadmium). Máte zákonnou povinnost odevzdávat staré baterie a akumulátory k recyklaci. Baterie můžete po použití bezplatně odevzdat buďto v naší prodejně nebo v bezprostřední blízkosti (např. V obchodní síti nebo komunálních sběrných dvorech). Baterie a akumulátory jsou označeny přeškrtnutým znakem popelnice.
- Dobíjecí baterie / akumulátory mohou být zlikvidovány pouze ve vybitém stavu nebo musí být při likvidaci zabezpečeny proti zkratům (např. Izolační páskou).

11. Záruka

Vážené zákaznice, vážení zákazníci, na tento výrobek poskytujeme záruku 3 roky od data zakoupení. V případě závad na tomto výrobku vám vůči prodejci výrobku náleží zákonná práva. Tato zákonná práva nejsou omezena následující zárukou.

Záruční podmínky
Záruční doba začíná běžet dnem nákupu výrobku. Uschovejte prosím originál účtenky. Tento doklad bude vyžadován jako důkaz o koupi.
Pokud ve lhůtě tří let od data zakoupení výrobku tento vykáže materiální nebo výrobní vady, výrobek vám na základě naší volby buď zdarma opravíme, nebo vyměníme. Pro plnění záruky požadujeme, aby byl během tříleté záruční doby předložen vadný výrobek a doklad o koupi (účtenka) se stručným písemným popisem vady a udáním doby, kdy se vada objevila. Vztahuje-li se na vadu záruka, obdržíte od nás buď opravený, nebo nový výrobek. Opravou nebo výměnou výrobku nezačíná běžet nová záruční lhůta.

Záruční doba a zákonné nároky v případě závady
Záruční doba se v případě zákonného plnění neprodlužuje. To se vztahuje i na vyměněné nebo opravené díly. Poškození a závady, které byly na produktu již v okamžiku koupě, je nutné ohlásit okamžitě po vybalení. Po uplynutí záruční doby jsou případné opravy zpoplatněny.

Rozsah záruky
Tento přístroj byl pečlivě vyroben podle přísných kritérií kvality a před expedicí svědomitě zkontrolován. Záruční plnění se vztahuje na chyby materiálu nebo výrobku. Tato záruka se nevztahuje na díly produktu, které podléhají běžnému opotřebení a proto na ně lze nahlížet jako na díly podléhající opotřebení nebo na křehké díly, např. Spínače nebo díly ze skla.
Tato záruka pozbývá platnosti, pokud byl produkt poškozen, byl nesprávně používán nebo udržován. Pro správné používání produktu je nutné přesně dodržovat pokyny uvedené v návodu k obsluze. Je nutné bezpodmínečně zabránit použití a manipulaci, před kterou návod k obsluze odrazuje nebo varuje.
Produkt je určen pouze pro soukromé účely a není určen ke komerčnímu použití. Při zneužití nebo neodborné manipulaci, použití násilí nebo zásazích do produktu, které nebyly provedeny naší autorizovanou servisní pobočkou, zaniká záruka.

Postup v případě záruky
Pro zaručení rychlého zpracování vaší žádosti prosím postupujte podle následujících pokynů:
- Pro všechny dotazy si připravte účtenku a číslo výrobku (IAN 436670_2304) jako doklad o koupi.
- Číslo výrobku naleznete na typovém štítku na produktu, na gravuře na produktu, na titulní stránce vašeho návodu nebo na nálepce na zadní nebo spodní straně produktu.
- Pokud se vyskytnou chyby funkce nebo jiné závady, kontaktujte nejprve telefonicky nebo e-mailem níže uvedené servisní oddělení.
- Produkt, který byl uznán za vadný, můžete poté spolu s kupním dokladem (účtenkou) a uvedením toho, jak vada vznikla a kdy k ní došlo, bezplatně zaslat na adresu servisního centra, která vám byla sdělena.

Můžete si ji stáhnout na stránce www.lidl-service.com a také mnoho dalších příruček, videí k produktům a instalačních softwarů.

Pomocí tohoto QR kódu se dostanete přímo na servisní stránku společnosti Lidl (www.lidl-service.com) a můžete zde prostřednictvím zadání čísla výrobku (IAN 436670_2304) otevřít váš návod k obsluze.

⚠ VAROVANIE!

Riziko oslnenia!
Nepozerajte priamo do svetla LED, ani nim nemierte do očí iných ľudí. Môže to viesť k postihnutiu zraku.

⚠ VAROVANIE!

Nebezpečenstvo poranenia!
Poškodený výrobok sa nesmie používať! Hrozí nebezpečenstvo poranenia!
- Nepoužívajte výrobok v prípade funkčných porúch, poškodení alebo iných porúch.
- Neodborne vykonané opravy môžu pre používateľa predstavovať značné nebezpečenstvo.
- Ak na výrobku zistíte poruchu, vyberte z prístroja batérie a skôr než výrobok opäť uvediete do prevádzky, dajte ho skontrolovať alebo opraviť.
- LED diódy sa nedajú vymeniť. V prípade chybných LED diód treba výrobok zlikvidovať.
- **Platí pre** 499266-22-B
  Spojovací kábel ⑬ tohto výrobku nie je možné vymeniť. Ak je spojovací kábel ⑬ poškodený, výrobok je nutné zlikvidovať.

⚠ VAROVANIE!

Nebezpečenstvo poranenia!
- Manipulácie/zmeny sú zo schvaľovacích dôvodov (CE) zakázané.
- Výrobok sa počas používania nesmie zakrývať.

6. Bezpečnostné opatrenia pre batérie

⚠ VAROVANIE!

Nebezpečenstvo ohrozenia života!
Batérie nesmiete prehltnúť! Hrozí nebezpečenstvo ohrozenia života!
- Batérie môžu byť v prípade prehltnutia životu nebezpečné, preto musí byť tento výrobok a k nemu patriace batérie uchovávané na mieste, kam nemajú prístup deti.
- Prehltnutie môže viesť k poleptaniu, prederaveniu vnútorností alebo k smrti. V priebehu 2 hodín po prehltnutí môže nastať ťažké poleptanie.
- V prípade prehltnutia batérie okamžite navštívte lekára!
- Uschovávajte batérie mimo dosahu detí.

⚠ VAROVANIE!

Nebezpečenstvo prehriatia a výbuchu!
- Nikdy nedobíjajte nedobíjateľné batérie, neskratujte ich a neotvárajte. Môže dôjsť k prehriatiu, popiare alebo k prasknutiu.
- Výrobok je nutné uskladňovať mimo dosahu zdrojov tepla a priameho slnečného žiarenia. Batérie môžu v dôsledku prehriatia explodovať. Hrozí nebezpečenstvo poranenia.

⚠ VAROVANIE!

Nebezpečenstvo poranenia!
Vytečené batérie nechytajte holými rukami! Hrozí nebezpečenstvo poranenia!
- Vytečené alebo poškodené batérie môžu pri kontakte s kožou spôsobiť poleptanie. Nedotýkajte sa vytečených batérií holými rukami. V týchto prípadoch nevyhnutne používajte vhodné ochranné rukavice!
- Používajte iba batérie typu Ni-MH AA, 900 mAh, 1,2 V rovnakého výrobcu.
- Batérie vložte podľa ich polarity do príslušnej priehradky na batérie.
- Nikdy nepoužívajte kombináciu starých a nových batérií.
- Batérie skladujte na suchom, chladnom a nevlhkom mieste.
- V žiadnom prípade batérie nehádžte do ohňa.
- Batérie nikdy neskratujte.
- Jednorazové batérie pri skladovaní strácajú časť svojej energie.
- Ak výrobok nepoužívate, vyberte z neho batérie.
- Vybité batérie musíte bezodkladne z výrobku vybrať, aby ste zabránili ich vytečeniu a tým pádom aj škodám na zariadení.
- Prázdne alebo spotrebované batérie je nutné odborne zlikvidovať.
- Jednorazové batérie skladujte oddelene od vybitých batérií, aby ste zabránili zámene.
- Batérie nenechajte spadnúť a nevystavujte ich silným mechanickým otrasom.

⚠ POZOR!

Nebezpečenstvo prehriatia!
Nepoužívajte v obale.

7. Uvedenie do prevádzky

1. Odstráňte všetok obalový materiál.
2. Skontrolujte, či sú k dispozícii všetky časti v nepoškodenom stave.
   V opačnom prípade sa obráťte na uvedenú servisnú adresu.

Legenda
1 Reflektor
1a Zdierka
2 Solárny panel
2a Konektor
2b Prevlečná matica
2c Tesniaci krúžok
3 Skrutka
4 Rozperka
5 Nástenný držiak
6 Kryt
7 Akumulátor
8 Priehradka na batérie
9 Skrutka
10 Spínač ZAP./VYP.
11 Hlásič pohybu
12 Nástenný držiak solárneho panela
13 Spojovací kábel

2. Bezpečnosť Použitie v súlade s určením

Výrobok nie je určený pre komerčné využitie. Iné použitie alebo zmena na výrobku sú považované za nesprávne a môžu spôsobiť zranenie osôb a poškodenia výrobku. Za škody vzniknuté nesprávnym používaním nepreberá distribútor žiadnu zodpovednosť. Výrobok slúži na osvetľovanie vonkajších priestorov, v ktorých nie je k dispozícii prístup k elektrickej sieti.

3. Obsah dodávky (obr. A)

TYP 499266-22-A
1 x LED solárne svietidlo, v ďalšom texte označovaný ako reflektor **1**, so solárnym panelom **2**
2 x skrutka **3**
2 x rozperka **4**
3 x nabíjateľné batérie, už vložené, v ďalšom texte označované ako akumulátor **7**
1 x pokyny pre obsluhu a bezpečnostné pokyny (bez obr.)

TYP 499266-22-B
1 x LED solárne svietidlo, v ďalšom texte označovaný ako reflektor **1**
1 x solárny panel **2**
4 x skrutka **3**
4 x rozperka **4**
1 x nástenný držiak solárneho panela **12**
3 x nabíjateľné batérie, už vložené, v ďalšom texte označované ako akumulátor **7**
1 x pokyny pre obsluhu a bezpečnostné pokyny (bez obr.)

4. Technické údaje

Typ: LED solárne svietidlo
IAN: 436670_2304
Tradix č. výr.: 499266-22-A, -B
LED diódy: 6 x 0,08 W
(LED diódy bez možnosti výmeny)
Prevádzkové napätie: 3,6 V ⎓
Akumulátor: 3 x Ni-MH AA, 1,2 V ⎓, 900 mAh
Stupeň ochrany krytom: IP44
Trieda ochrany: III/◈
Hlásič pohybu: Dosah: cca 5 – 8 m
Uhol detekcie: cca 90°
Svetelný tok: max. 150 lm
Farebná teplota: 6500 %
Dátum výroby: 06/2023
Záruka:: 3 roky

5. Bezpečnostné opatrenia

⚠ VAROVANIE!

Nebezpečenstvo poranenia a udusenia!
Ak si deti hrajú s výrobkom alebo obalom, môžu sa ním poraniť alebo udusiť!
- Nedovoľte, aby sa s výrobkom alebo obalom hrali deti.
- V blízkosti výrobku dávajte pozor na deti.
- Výrobok a obal uschovávajte mimo dosahu detí.

⚠ VAROVANIE!

Nebezpečenstvo poranenia!
Nevhodné pre deti do 8 rokov! Hrozí nebezpečenstvo poranenia!
- Deti od 8 rokov, ako aj osoby s obmedzenými fyzickými, senzorickými alebo mentálnymi schopnosťami alebo nedostatkom skúseností a znalostí musia byť pri použití výrobku pod dozorom a/alebo musia byť poučené o bezpečnom používaní výrobku a musia rozumieť prípadným rizikám.
- Deti sa s výrobkom nesmú hrať.
- Údržbu a/alebo čistenie výrobku nesmú vykonávať deti.

Dodržiavajte národné predpisy!
- Pri používaní a zneškodňovaní výrobku dodržiavajte platné vnútroštátne predpisy a ustanovenia.

⚠ VAROVANIE!

Nebezpečenstvo poranenia!
Nepoužívajte v prostredí s nebezpečenstvom výbuchu! Hrozí nebezpečenstvo poranenia!
- Výrobok sa nesmie používať v prostredí ohrozenom nebezpečenstvom výbuchu (Ex). Výrobok sa nesmie používať v prostredí, v ktorom sa nachádzajú horľavé tekuté látky, plyny alebo prach.

9. Vyhlásenie o zhode

Tento výrobok spĺňa základné požiadavky a iné relevantné ustanovenia európskej smernice o elektromagnetickej kompatibilite 2014/30/EÚ, ako aj smernice o obmedzení používania určitých nebezpečných látok v elektrických a elektronických zariadeniach 2011/65/EÚ. Kompletné originálne vyhlásenie o zhode je k dispozícii u dovozcu.

10. Likvidácia

Likvidácia obalu
Obal a návod na obsluhu sú vyrobené z ekologických materiálov, ktoré môžete zlikvidovať na miestnych recyklačných miestach.

Likvidácia výrobku
Výrobok nesmiete zlikvidovať v bežnom komunálnom odpade. Bližšie informácie o možnostiach likvidácie produktu vám poskytne obecná/mestská správa alebo pobočka Lidl.

Likvidovanie akumulátorov / nabíjateľné batérie
- Poškodené alebo použité nabíjateľné batérie sa musia recyklovať v súlade so smernicou 2006/66/ES a jej dodatkami.
- Batérie a akumulátory nesmiete zlikvidovať v bežnom komunálnom odpade. Obsahujú škodlivé ťažké kovy. Označenie: Pb (= olovo), Hg (= ortuť), Cd (= kadmium). Zo zákona ste povinní vrátiť použité batérie a akumulátory. Batérie môžete po použití bezplatne vrátiť, a to buď v našom obchode alebo v bezprostrednej blízkosti (napr. V obchodoch alebo v miestnych zberných strediskách). Batérie a akumulátory sú označené symbolom prečiarknutého odpadkového koša.
- Dobíjacie batérie / akumulátory môžu byť zlikvidované len vo vybitom stave alebo musí byť pri likvidácii zabezpečené proti skratom (napr. Izolačné páskou).

11. Záruka

Veľavážená zákazníčka, veľavážený zákazník, na tento výrobok dostávate záruku v trvaní 3 rokov od dátumu jeho zakúpenia. V prípade nejakých porúch máte u predávajúceho tohto výrobku všetky zákonné nároky. Tieto zákonné nároky nie sú obmedzené našou, nižšie uvedenou zárukou.

Záručné podmienky
Záručná lehota začína dátumom nákupu. Uschovajte si prosím dobre originálny pokladničný blok. Tento doklad budete potrebovať ako dôkaz o nákupe. Ak sa v priebehu troch rokov od dátumu nákupu vyskytne u výrobku materiálová alebo výrobná chyba, výrobok vám – podľa nášho rozhodnutia – buď bezplatne opravíme alebo vymeníme. Tento záručný akt predpokladá, že nám predložíte poruchový výrobok a doklad o jeho zakúpení (pokladničný blok) spolu s písomným vyjadrením, o aký chybu sa jedná a kedy k nej došlo. Ak je porucha krytá našou zárukou, dostanete nazad opravený alebo nový výrobok. Opravou alebo výmenou výrobu neyzačína plynúť nová záručná lehota.

Záručná doba a zákonné nároky vyplývajúce z nedostatkov
Záručná doba sa poskytnutím záručného plnenia neprodlžuje. Platí to aj pre vymenené a opravené súčiastky. Poškodenia a nedostatky, ktoré sa prípadne vyskytujú už pri kúpe, sa musia nahlásiť okamžite po vybalení. Po uplynutí záručnej doby sú všetky prípadné opravy spoplatnené.

Rozsah záruky
Prístroj bol vyrobený riadne v súlade s prísnymi smernicami týkajúcimi sa kvality a pred dodaním svedomite odskúšaný. Poskytnutie záruky platí pre chyby materiálu alebo výrobné chyby. Táto záruka sa nevzťahuje na časti výrobku, ktoré sú vystavené bežnému opotrebovaniu, a preto je možné považovať ich za opotrebovateľné diely alebo na poškodenia krehkých častí, napr. Spínač alebo časti, ktoré sú vyrobené zo skla.
Táto záruka zaniká, keď bol výrobok poškodený, používaný v rozpore s účelom alebo opravovaný. Pre používanie výrobku v súlade s účelom sa musia presne dodržiavať všetky pokyny uvedené v návode na obsluhu. Účelom použitia alebo konaniam, od ktorých návod na obsluhu odrádza alebo pred ktorými varuje, sa musíte bezpodmienečne vyhýbať.
Výrobok je určený len na súkromné a nie na priemyselné použitie. V prípade nesprávneho zaobchádzania alebo zaobchádzania, ktoré je v rozpore s účelom, použitia sily a pri zásahoch, ktoré neboli realizované našou autorizovanou servisnou pobočkou, záruka zaniká.

Vybavenie v prípade uplatnenia záruky
Aby sme zabezpečili rýchle spracovanie vašej žiadosti, riaďte sa, prosím, nasledovnými pokynmi:
- V prípade všetkých žiadostí si pripravte pokladničný blok a číslo výrobku (IAN 436670_2304) ako doklad o kúpe.
- Číslo výrobku nájdete na typovom štítku výrobku, vyryté na výrobku, na úvodnej strane vášho návodu alebo na nálepke na zadnej alebo spodnej strane výrobku.
- Ak by sa vyskytli funkčné poruchy alebo iné nedostatky, najskôr telefonicky alebo e-mailom kontaktujte následne uvedené servisné oddelenie.
- Výrobok identifikovaný ako chybný môžete spolu s dokladom o kúpe (pokladničný doklad) a uvedením toho, ako k nej vznikla a kedy k nej došlo, poslať na uvedenú servisnú adresu.

Záručné podmienky
Na webovej stránke www.lidl-service.com si môžete stiahnuť túto a mnohé ďalšie príručky, videá o výrobkoch a inštalačný softvér.

S týmto QR kódom sa dostanete priamo na stránku servisu spoločnosti Lidl (www.lidl-service.com) a prostredníctvom zadania čísla výrobku (IAN 436670_2304) si môžete otvoriť návod na obsluhu.

DE AT CH

LED-SOLARLEUCHTE
Bedienungs- und Sicherheitshinweise

1. Einleitung

Herzlichen Glückwunsch!
Sie haben sich mit dem Kauf für ein hochwertiges Produkt entschieden. Die Bedienungs- und Sicherheitshinweise sind Bestandteil dieses Produkts. Sie enthalten wichtige Hinweise für Sicherheit, Gebrauch und Entsorgung. Machen Sie sich vor der Benutzung des Produkts mit allen Bedienungs- und Sicherheitshinweisen vertraut. Benutzen Sie das Produkt nur wie beschrieben und für die angegebenen Einsatzbereiche. Bewahren Sie die Anleitung für späteres Nachschlagen auf. Händigen Sie alle Unterlagen bei Weitergabe des Produkts an Dritte mit aus.

Im Folgenden wird die LED-Solarleuchte Produkt genannt.

Zeichenerklärung
Die folgenden Symbole und Signalwörter werden in diesen Bedienungs- und Sicherheitshinweisen, auf dem Produkt oder auf der Verpackung verwendet.

⚠ WARNUNG!

Dieses Signalsymbol/-wort bezeichnet eine Gefährdung mit einem hohen Risikograd, die, wenn sie nicht vermieden wird, den Tod oder eine schwere Verletzung zur Folge haben kann.

⚠ VORSICHT!

Dieses Signalsymbol/-wort bezeichnet eine Gefährdung mit einem niedrigen Risikograd, die, wenn sie nicht vermieden wird, eine geringfügige oder mäßige Verletzung zur Folge haben kann.

HINWEIS!

Dieses Signalwort warnt vor möglichen Sachschäden oder bietet Ihnen nützliche Zusatzinformationen zur Verwendung.

Dieses Symbol informiert Sie über die Farbtemperatur des Lichtes.

Diese Symbole weisen darauf hin, dass Akkus im Lieferumfang enthalten sind.

Dieses Symbol bezeichnet Gleichspannung/-strom.

Dieses Symbol kennzeichnet die Polarität.

Dieses Symbol informiert über die Leuchtdauer nach Auslösung.

Dieses Symbol informiert Sie über den maximalen Lichtstrom.

Dieses Symbol bezeichnet die Schutzart IP44 (Schutz gegen allseitiges Spritzwasser).

Dieses Symbol bezeichnet die Schutzklasse III. SELV: Schutzkleinspannung

Dieses Symbol bezeichnet die Reichweite des Bewegungsmelders.

Dieses Symbol bezeichnet den Erfassungswinkel des Bewegungsmelders.

Dieses Symbol weist darauf hin, dass das Produkt über Solarzellen zum laden von Akkus verfügt.

TÜV SÜD bestätigt mit diesem Prüfzeichen, dass die Produkte der Hersteller die nationalen und internationalen Standards einhalten. Dazu werden auch die Fertigungsstätten überprüft.

Diese Symbole informieren Sie über die Entsorgung von Verpackung und Produkt.

Konformitätserklärung (siehe Kapitel „9. Konformitätserklärung"): Mit diesem Symbol gekennzeichnete Produkte erfüllen alle anzuwendenden Gemeinschaftsvorschriften des europäischen Wirtschaftsraums.

2. Sicherheit Bestimmungsgemäßer Gebrauch

Das Produkt ist nicht für den gewerblichen Einsatz bestimmt. Andere Verwendung oder Veränderung am Produkt gelten als nicht bestimmungsgemäß und können zu Risiken wie Verletzungen und Beschädigungen führen. Für Schäden, die aus der nicht bestimmungsgemäßen Verwendung resultieren, übernimmt der Inverkehrbringer keine Haftung.
Das Produkt dient zur Beleuchtung von Außenbereichen, bei denen kein Zugang zu einem Stromnetz besteht.

3. Lieferumfang (Abb. A)

TYP 499266-22-A
1x LED-Solarleuchte, im Folgenden Strahler **1** genannt, mit Solar-Panel **2**
2x Schraube **3**
2x Dübel **4**
3x wiederaufladbare Batterien, bereits eingelegt, im Folgenden auch Akku **7** genannt
1x Bedienungs- und Sicherheitshinweise (ohne Abb.)

TYP 499266-22-B
1x LED-Solarleuchte, im Folgenden Strahler **1** genannt
1x Solar-Panel **2**
4x Schraube **3**
4x Dübel **4**
1x Wandhalter Solar-Panel **12**
3x wiederaufladbare Batterien, bereits eingelegt, im Folgenden auch Akku **7** genannt
1x Bedienungs- und Sicherheitshinweise (ohne Abb.)

4. Technische Daten

Typ: LED-Solarleuchte
IAN: 436670_2304
Tradix Art.-Nr.: 499266-22-A, -B
LEDs: 6x 0,08 W
(LEDs sind nicht austauschbar)
Betriebsspannung: 3,6 V ⎓
Akku: 3x Ni-MH AA, 1,2 V ⎓, 900 mAh
IP-Schutzart: IP44
Schutzklasse: III/◈
Bewegungsmelder: Reichweite: ca. 5–8 m
Erfassungswinkel: ca. 90°
Lichtstrom: max. 150 lm
Farbtemperatur: 6500 K
Produktionsdatum: 06/2023
Garantie: 3 Jahre

5. Sicherheitshinweise

⚠ WARNUNG!

Verletzungs- und Erstickungsgefahr!
Wenn Kinder mit dem Produkt oder der Verpackung spielen, können sie sich daran verletzen oder ersticken!
- Lassen Sie Kinder nicht mit dem Produkt oder der Verpackung spielen.
- Beaufsichtigen Sie Kinder in der Nähe des Produkts.
- Bewahren Sie das Produkt und die Verpackung außerhalb der Reichweite von Kindern auf.

⚠ WARNUNG!

Verletzungsgefahr!
Nicht für Kinder unter 8 Jahren geeignet! Es besteht Verletzungsgefahr!
- Kinder ab 8 Jahren und darüber sowie Personen mit verringerten physischen, sensorischen oder mentalen Fähigkeiten oder Mangel an Erfahrung und Wissen müssen bei der Benutzung des Produkts beaufsichtigt und/oder bezüglich des sicheren Gebrauchs des Produkts unterwiesen werden und die daraus resultierenden Gefahren verstehen.
- Kinder dürfen nicht mit dem Produkt spielen.
- Wartung und/oder Reinigung des Produkts dürfen nicht von Kindern durchgeführt werden.

Nationale Bestimmungen beachten!
- Beachten Sie geltende nationale Vorschriften und Bestimmungen bei der Nutzung und Entsorgung des Produkts.

⚠ WARNUNG!

Verletzungsgefahr!
Nicht in Ex-Umgebung verwenden! Es besteht Verletzungsgefahr!
- Das Produkt darf nicht in explosionsgefährdeter (Ex-)Umgebung benutzt werden. Für eine Umgebung, in der sich brennbare Flüssigkeiten, Gase oder Stäube befinden, ist das Produkt nicht zugelassen.

⚠ WARNUNG!

Blendgefahr!
Nicht direkt ins Licht der LEDs blicken oder die LEDs auf die Augen anderer Menschen richten. Dies kann zur Beeinträchtigung der Sehkraft führen.

⚠ WARNUNG!

Verletzungsgefahr!
Ein defektes Produkt darf nicht benutzt werden! Es besteht Verletzungsgefahr!
- Benutzen Sie das Produkt nicht bei Funktionsstörungen, Beschädigungen oder Defekten.
- Durch unsachgemäße Reparaturen können erhebliche Gefahren für den Benutzer entstehen.
- Wenn Sie einen Defekt am Produkt feststellen, entfernen Sie die Batterien aus dem Produkt und lassen Sie das Produkt überprüfen und ggf. reparieren, bevor Sie dieses wieder in Betrieb nehmen.
- Die LEDs sind nicht austauschbar. Bei defekten LEDs muss das Produkt entsorgt werden.
- **Gilt für** 499266-22-B
  Das Verbindungskabel ⑬ dieses Produkts kann nicht ersetzt werden. Falls das Verbindungskabel ⑬ beschädigt ist, muss das Produkt entsorgt werden.

⚠ WARNUNG!

Verletzungsgefahr!
- Manipulationen/Veränderungen sind aus Zulassungsgründen (CE) untersagt.
- Das Produkt darf während der Nutzung nicht abgedeckt werden.

6. Sicherheitshinweise zu Batterien

⚠ WARNUNG!

Lebensgefahr!
Batterien dürfen nicht verschluckt werden! Es besteht Lebensgefahr!
- Batterien können beim Verschlucken lebensgefährlich sein, daher muss das Produkt und die dazugehörigen Batterien für Kleinkinder unzugänglich aufbewahrt werden.
- Verschlucken kann zu Verätzungen, Weichteilperforationen und zum Tod führen. Innerhalb von 2 Stunden nach der Einnahme können schwere innere Verätzungen auftreten!
- Sollte eine Batterie verschluckt worden sein, suchen Sie bitte umgehend einen Arzt auf!
- Bewahren Sie Batterien außerhalb der Reichweite von Kindern auf.

⚠ WARNUNG!

Brand- und Explosionsgefahr!
- Laden Sie nicht aufladbare Batterien niemals wieder auf, schließen Sie sie nicht kurz und/oder öffnen Sie sie nicht. Überhitzung, Brandgefahr oder Platzen können die Folge sein.
- Halten Sie das Produkt von Hitzequellen und direkter Sonneneinstrahlung fern, die Batterien können durch Überhitzung explodieren. Es besteht Verletzungsgefahr.

⚠ WARNUNG!

Verletzungsgefahr!
Ausgelaufene Batterien nicht mit bloßen Händen berühren! Es besteht Verletzungsgefahr!
- Ausgelaufene oder beschädigte Batterien können bei Berührung mit der Haut Verätzungen verursachen. Berühren Sie ausgelaufene Batterien nicht mit bloßen Händen; tragen Sie deshalb in diesem Fall unbedingt geeignete Schutzhandschuhe!
- Verwenden Sie nur Batterien des Typs Ni-MH AA, 900 mAh, 1,2 V gleicher Hersteller.
- Setzen Sie Batterien Ihrer Polarität entsprechend in das dafür vorgesehene Batteriefach ein.
- Verwenden Sie keine Kombinationen aus alten und neuen Batterien oder Akkus.
- Lagern Sie Ihre Batterien trocken und kühl, nicht feucht.
- Werfen Sie Batterien auf keinen Fall ins Feuer.
- Schließen Sie Batterien nicht kurz.
- Batterien verlieren auch bei der Lagerung einen Teil