

SILVERCREST®



KOPFHÖRER ON EAR MIT MIKROFON- FUNKTION SKHL 40 A2

DE AT CH

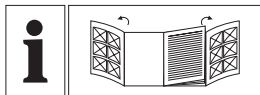
KOPFHÖRER ON EAR MIT MIKROFON-FUNKTION

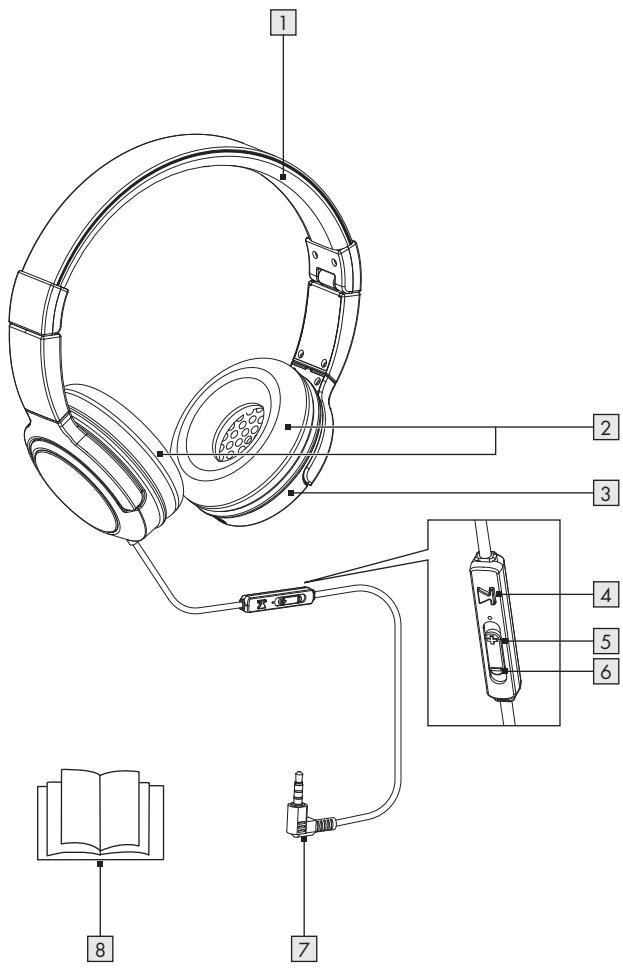
Bedienungs- und Sicherheitshinweise

IAN 353541_2007

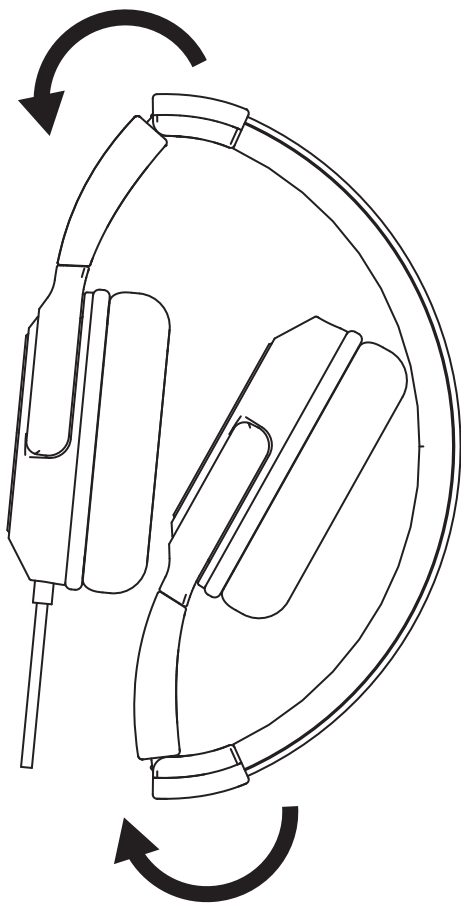
DE

AT





A



Einleitung	Seite 6
Bestimmungsgemäßer Gebrauch	Seite 6
Verwendete Warnhinweise und Symbole	Seite 6
Sicherheitshinweise	Seite 7
Lieferumfang	Seite 9
Teilebeschreibung	Seite 9
Technische Daten	Seite 10
Vor der Verwendung	Seite 10
Kopfhörer aufsetzen	Seite 10
Kopfhörer verwenden	Seite 10
Anschluss eines zweiten Kopfhörers	Seite 11
Bedienung	Seite 11
Lagerung bei Nichtbenutzung	Seite 12
Reinigung	Seite 12
Fehlerbehebung	Seite 12
Entsorgung	Seite 13
Garantie	Seite 13

KOPFHÖRER ON EAR MIT MIKROFON-FUNKTION

● **Einleitung**

Wir beglückwünschen Sie zum Kauf Ihres neuen Produkts. Sie haben sich damit für ein hochwertiges Produkt entschieden. Die Bedienungsanleitung ist Teil dieses Produkts. Sie enthält wichtige Hinweise für Sicherheit, Gebrauch und Entsorgung. Machen Sie sich vor der Benutzung des Produkts mit allen Bedien- und Sicherheitshinweisen vertraut. Benutzen Sie das Produkt nur wie beschrieben und für die angegebenen Einsatzbereiche. Händigen Sie alle Unterlagen bei Weitergabe des Produkts an Dritte mit aus.

● **Bestimmungsgemäßer Gebrauch**

Dieser Kopfhörer (im Folgenden als „Produkt“ bezeichnet) ist ein Gerät der Unterhaltungselektronik. Er dient zur Tonwiedergabe von Audiogeräten wie z. B. MP3-Playern, Smartphones in normaler Lautstärke. Weiterhin kann das Produkt als Headset verwendet werden. Der zusätzliche Kopfhörerausgang ermöglicht dem Benutzer die Musik-Sharing-Funktion.

Des Weiteren darf dieses Produkt nicht in tropischen Klimazonen verwendet werden. Jede andere Verwendung gilt als unsachgemäß.

Ansprüche aufgrund unsachgemäßer Verwendung oder aufgrund unbefugter Änderungen am Produkt werden vom Garantieumfang nicht erfasst. Eine derartige Verwendung erfolgt auf Ihre eigene Gefahr.

● **Verwendete Warnhinweise und Symbole**

Diese Gebrauchsanweisung enthält die folgenden Warnhinweise:

GEFAHR!

Dieses Symbol mit dem Signalwort zeigt eine Gefahr mit hohem Risiko an, die bei Nichtvermeidung zu schweren Verletzungen oder zum Tod führt.

WARNUNG!

Dieses Symbol mit dem Signalwort zeigt eine Gefahr mit mittlerem Risiko an, die bei Nichtvermeidung zu schweren Verletzungen oder zum Tod führen kann.

VORSICHT!

Dieses Symbol mit dem Signalwort zeigt eine Gefahr mit geringem Risiko an, die bei Nichtvermeidung zu geringen oder mäßigen Verletzungen führen kann.

ACHTUNG!

Dieses Symbol mit dem Signalwort weist auf potenzielle Sachschäden hin.

Eine Nichtbefolgung dieser Warnung kann zu Sachschäden führen.

HINWEIS:

Ein Hinweis bietet zusätzliche Informationen zur Verwendung des Produktes.



Vorsicht hoher Schalldruck

Vorsicht bei der Verwendung des Kopfhörers. Die Verwendung eines Kopfhörers über einen längeren Zeitraum und mit hoher Lautstärke kann zu Hörschäden des Anwenders führen. Stellen Sie immer erst eine geringe Lautstärke ein und passen Sie diese auf einen angenehmen Pegel an.


Benutzen Sie Kopfhörer immer so, dass die Wahrnehmung der Umgebungsgeräusche gewährleistet ist.



Sicherheitshinweise

Machen Sie sich vor der Verwendung des Produkts mit allen Bedien- und Sicherheitshinweisen vertraut. Wenn Sie dieses Produkt an andere weitergeben, geben Sie auch alle Dokumente weiter!

GEFAHR! LEBENSGEFAHR UND UNFALLGEFAHR FÜR SÄUGLINGE UND KINDER!

 **GEFAHR! ERSTICKUNGS-GEFAHR!** Lassen Sie Kinder niemals mit dem Verpackungsmaterial unbeaufsichtigt.

Das Verpackungsmaterial stellt eine Erstickungsgefahr dar. Kinder unterschätzen die damit verbundenen Gefahren häufig. Das Verpackungsmaterial ist kein Spielzeug.

- Dieses Produkt kann von Kindern ab 8 Jahren und von Personen mit eingeschränkten körperlichen, sensorischen oder geistigen Fähigkeiten oder fehlender Erfahrung und/oder fehlendem Wissen verwendet werden, wenn sie beaufsichtigt werden oder zur sicheren Verwendung des Produktes angewiesen wurden und die damit verbundenen Risiken verstehen. Lassen Sie Kinder nicht mit dem Produkt spielen. Reinigung und Wartung dürfen nicht von Kindern ohne Aufsicht durchgeführt werden. Das Produkt ist kein Spielzeug.

GEFAHR VON SACHBESCHÄDIGUNG

- Positionieren Sie keine brennenden Kerzen oder andere offene Feuerstellen in der Nähe des Produktes.
- Überprüfen Sie das Produkt vor jeder Verwendung! Stellen Sie die Verwendung ein, wenn Schäden am Produkt oder am Verbindungskabel auftreten!
- Plötzliche Temperaturschwankungen können Kondenswasserbildung an der Innenseite des Produktes verursachen. Lassen Sie das Produkt in diesem Fall einige Zeit akklimatisieren, bevor Sie es erneut verwenden, um Kurzschlüsse zu vermeiden!
- Verwenden Sie das Gerät nicht in der Nähe von Wärmequellen, z. B. Heizkörpern oder anderen Geräten, die Wärme abstrahlen!
- Werfen Sie das Produkt nicht in Feuer und setzen Sie es keinen hohen Temperaturen aus.
- Stellen Sie sicher, dass keine direkten Wärmequellen (z. B. Heizung) auf die Kopfhörer einwirken können.
- Vermeiden Sie jeden Kontakt mit Spritz- und Tropfwasser, sowie ätzenden Flüssigkeiten und verwenden Sie die Kopfhörer nicht in der Nähe von Wasser. Insbesondere sollten die Kopfhörer nicht in Flüssigkeit eingetaucht werden; stellen Sie keine Gefäße mit Flüssigkeit, beispielsweise Vasen oder Getränke, auf oder in der Nähe der Kopfhörer ab.
- Die Kopfhörer sollten nicht in unmittelbarer Nähe von Magnetfeldern (z. B. Lautsprechern) verwendet werden.
- Achten Sie darauf, dass die Kopfhörer keinen übermäßigen Erschütterungen und Vibrationen ausgesetzt sind.
- Stellen Sie sicher, dass keine Objekte auf dem Verbindungskabel abgestellt werden und dass das Kabel nicht über scharfe Kanten geführt wird, da es andernfalls beschädigt werden könnte.

- Es ist notwendig, das Produkt zu reparieren, wenn es auf irgendeine Art beschädigt ist, beispielsweise wenn das Gehäuse beschädigt ist, wenn Flüssigkeiten oder Gegenstände in das Produkt eingedrungen sind oder wenn das Produkt Regen oder Feuchtigkeit ausgesetzt war.
- Reparaturen sind auch erforderlich, wenn das Produkt nicht ordnungsgemäß funktioniert oder fallen gelassen wurde. Wenn Rauch oder ungewöhnliche Geräusche oder Gerüche auftreten, trennen Sie sofort die Verbindungen zum Produkt. In solchen Fällen sollte das Produkt nicht verwendet werden, bis es durch autorisiertes Personal überprüft wurde. Lassen Sie das Produkt nur von qualifiziertem Personal reparieren.
- Versuchen Sie nicht, das Produkt zu öffnen! Es besitzt keine Innenteile, die einer Wartung bedürfen.

⚠ Gefahr aufgrund eingeschränkter Wahrnehmung! Verwenden Sie die Kopfhörer nicht, wenn Sie ein Auto fahren, Fahrrad fahren, eine Maschine betreiben oder in anderen Situationen, in denen eine eingeschränkte Wahrnehmung von Umgebungsgeräuschen Sie oder andere Personen gefährden könnte. Beachten Sie auch gesetzliche Bestimmungen und Vorschriften des Landes, in dem Sie die Kopfhörer verwenden.

● Lieferumfang

- 1 Kopfhörer On Ear mit Mikrofon-Funktion
- 1 Bedienungsanleitung

● Teilebeschreibung

Falten Sie vor dem Lesen die Ausklappseite mit den Zeichnungen aus. Machen Sie sich mit allen Funktionen des Produkts vertraut.

- 1 Kopfbügel
- 2 Lautsprecher (mit Ohrpolster)
- 3 3,5-mm-Anschlussbuchse zum Anschluss an ein zweites Paar Kopfhörer
- 4 Taste ►
- 5 Mikrofon
- 6 +/- Lautstärkeregelung
- 7 3,5-mm-Anschlussstecker
- 8 Bedienungsanleitung

● Technische Daten

Impedanz:	60 Ω
Frequenzgang:	20 Hz - 20 kHz
Belastbarkeit:	40 mW / 1000 Hz
Anschlussbuchse:	3,5-mm-Anschlussstecker

Breitband-

Eigenschaften

Spannung (WBCV): ca. 120 mV ± 10 %

Gewicht: ca. 132 g

Kabellänge: ca. 1,5 m

Betriebstemperatur: 5 bis 35 °C

Lagertemperatur: 0 bis 45 °C

Luftfeuchte (ohne

Kondensation): 10 bis 70 %

Die Spezifikationen und das Design können ohne Benachrichtigung geändert werden.

● Vor der Verwendung

① HINWEISE:

- Alle Teile müssen ausgepackt und das Verpackungsmaterial muss vollständig entfernt werden.
- Überprüfen Sie vor Gebrauch, ob der Packungsinhalt vollständig und unbeschädigt ist!
- Wenn Sie Beschädigungen oder fehlende Teile feststellen, wenden Sie sich bitte an den Händler, bei dem Sie dieses Produkt erworben haben.

● Kopfhörer aufsetzen

Der Kopfhörer kann bei Bedarf an Ihre Kopfgröße angepasst werden:

- Für diesen Zweck sind die Lautsprecher **2** über eine Schiene am Kopfbügel **1** befestigt.
- Passen Sie die Lautsprecher **2** an, um optimalen Tragekomfort zu gewährleisten.
- Beachten Sie die Markierungen **L** (= links) und **R** (= rechts).

● Kopfhörer verwenden

- Verbinden Sie den 3,5-mm-Anschlussstecker **7** mit der 3,5-mm-Anschlussbuchse Ihres Wiedergabegeräts.

- Starten Sie eine Wiedergabeliste auf Ihrem Wiedergabegerät. Sie können die Musikwiedergabe / Lautstärke über die Kopfhörer steuern.

● Anschluss eines zweiten Kopfhörers

- Schließen Sie den 3,5-mm-Anschlussstecker eines zweiten Kopfhörers an die 3,5-mm-Anschlussbuchse **3** an.
- Nun können Sie mit einem Freund gemeinsam Musik hören.

⚠ ACHTUNG!

- Schließen Sie nicht mehr als einen Kopfhörer an die 3,5-mm-Anschlussbuchse **3** an, da die geringe Impedanz der Kopfhörer das Wiedergabegerät beschädigen könnte.
- Schließen Sie kein zweites Wiedergabegerät an die 3,5-mm-Anschlussbuchse **3** an, da das Wiedergabegerät oder die Kopfhörer beschädigt werden könnten.

● Bedienung

Funktion	Bedienung
Unterbrechen/ Wiedergabe starten	Drücken Sie während der Wiedergabe kurz die Taste ▶ 4 .
Den nächsten Titel anwählen	Drücken Sie während der Wiedergabe 2 x schnell hintereinander die Taste ▶ 4 .
Den vorherigen Titel anwählen	Drücken Sie während der Wiedergabe 3 x schnell hintereinander die Taste ▶ 4 .
Einen Anruf annehmen	Drücken Sie kurz die Taste ▶ 4 .
Den Anruf stumm schalten	Nach Annahme eines Anrufs: Halten Sie die Taste ▶ 4 2 Sekunden lang gedrückt. Mit dem Anruf fortfahren: Halten Sie die Taste ▶ 4 erneut 2 Sekunden lang gedrückt.
Einen Anruf ablehnen/ beenden	Halten Sie die Taste ▶ 4 gedrückt.

Funktion	Bedienung
Lautstärke erhöhen	Schieben Sie die stufenlose +/- Lautstärke-regelung 6 in Richtung der Position + .
Lautstärke verringern	Schieben Sie die stufenlose +/- Lautstärke-regelung 6 in Richtung der Position - .

i HINWEIS:

- Die Verfügbarkeit der Funktionen ist vom verwendeten Musikprodukt, Handy oder der Software abhängig.

● Lagerung bei Nichtbenutzung

- Die linke und rechte Seite der Lautsprecher **2** kann zusammengeklappt werden, um Platz zu sparen (Abb. A).
- Lagern Sie das Produkt an einem trockenen Ort, geschützt vor direkter Sonneneinstrahlung und Staub.

● Reinigung

- Trennen Sie vor der Reinigung die Verbindungen.

- Verwenden Sie keine säurehaltigen, scheuernden oder lösemittelhaltigen Reinigungsmittel, da diese das Produkt beschädigen können.
- Reinigen Sie das Gehäuse des Produktes ausschließlich mit einem weichen, trockenen Tuch!
- Bei anhaltender Verschmutzung kann ein mildes Reinigungsmittel verwendet werden.

● Fehlerbehebung

- Problem
- Mögliche Ursache
- ⊙ Lösung
- Kein Ton
- Die Kopfhörerlautstärke ist auf Minimum eingestellt.
- ⊙ Schieben Sie die +/- Lautstärkeregelung **6** in Richtung der Position **+**, um die Lautstärke zu erhöhen.
- Fehler bei der Bedienung des Wiedergabegeräts.
- ⊙ Erhöhen Sie die Lautstärke am Wiedergabegerät.
- 3,5-mm-Anschlussstecker **7** nicht korrekt angeschlossen.
- ⊙ Prüfen Sie, ob der 3,5-mm-Anschlussstecker **7** gut mit dem Wiedergabegerät verbunden ist.

● Entsorgung

Verpackung:

Die Verpackung besteht aus umweltfreundlichen Materialien, die Sie über die örtlichen Recyclingstellen entsorgen können.

Produkt:

Möglichkeiten zur Entsorgung des ausgedienten Produkts erfahren Sie bei Ihrer Gemeinde oder Stadtverwaltung.



Das nebenstehende Symbol einer durchgestrichenen Mülltonne auf Rädern zeigt an, dass dieses Produkt der Richtlinie 2012/19/EU unterliegt. Diese Richtlinie besagt, dass Sie dieses Produkt am Ende seiner Nutzungszeit nicht mit dem normalen Haushaltsmüll entsorgen dürfen, sondern in speziell eingerichteten Sammelstellen, Wertstoffhöfen oder Entsorgungsbetrieben abgeben müssen.

Diese Entsorgung ist für Sie kostenfrei.

Schonen Sie die Umwelt und entsorgen Sie fachgerecht.

Das Produkt ist recycelbar, unterliegt einer erweiterten Herstellerverantwortung und wird getrennt gesammelt.

● Garantie

Das Produkt wurde nach strengen Qualitätsrichtlinien sorgfältig produziert und vor Anlieferung gewissenhaft geprüft. Im Falle von Mängeln dieses Produkts stehen Ihnen gegen den Verkäufer des Produkts gesetzliche Rechte zu. Diese gesetzlichen Rechte werden durch unsere im Folgenden dargestellte Garantie nicht eingeschränkt.

Sie erhalten auf dieses Produkt 3 Jahre Garantie ab Kaufdatum. Die Garantiefrist beginnt mit dem Kaufdatum. Bitte bewahren Sie den Original-Kassenbon gut auf. Diese Unterlage wird als Nachweis für den Kauf benötigt.

Tritt innerhalb von 3 Jahren ab dem Kaufdatum dieses Produkts ein Material- oder Fabrikationsfehler auf, wird das Produkt von uns – nach unserer Wahl – für Sie kostenlos repariert oder ersetzt. Diese Garantie verfällt, wenn das Produkt beschädigt, nicht sachgemäß benutzt oder gewartet wurde.

Die Garantieleistung gilt für Material- oder Fabrikationsfehler. Diese Garantie erstreckt sich nicht auf Produktteile, die normaler Abnutzung ausgesetzt sind (z. B. Batterien) und daher als Verschleißteile angesehen werden können oder Beschädigungen an zerbrechlichen Teilen, z. B. Schalter, Akkus oder die aus Glas gefertigt sind.

Abwicklung im Garantiefall

Um eine schnelle Bearbeitung Ihres Anliegens zu gewährleisten, folgen Sie bitte den folgenden Hinweisen:

Bitte halten Sie für alle Anfragen den Kassenbon und die Artikelnummer (z. B. IAN 123456_7890) als Nachweis für den Kauf bereit.

Die Artikelnummer entnehmen Sie bitte dem Typenschild, einer Gravur, auf dem Titelblatt Ihrer Bedienungsanleitung (unten links) oder als Aufkleber auf der Rück- oder Unterseite des Produkts.

Sollten Funktionsfehler oder sonstige Mängel auftreten, kontaktieren Sie zunächst die nachfolgend benannte Serviceabteilung telefonisch oder per E-Mail.

Ein als defekt erfasstes Produkt können Sie dann unter Beifügung des Kaufbelegs (Kassenbon) und der Angabe, worin der Mangel besteht und wann er aufgetreten ist, für Sie portofrei an die Ihnen mitgeteilte Service-Anschrift übersenden.

Service

Service Deutschland

Tel.: 0800 5435 111

E-Mail: owim@lidl.de

Service Österreich

Tel.: 0800 292726

E-Mail: owim@lidl.at

Service Schweiz

Tel.: 0800562153

E-Mail: owim@lidl.ch



OWIM GmbH & Co. KG

Stiftsbergstraße 1
74167 Neckarsulm
GERMANY

Model No.: HG04520B / HG04520C / HG04520D
Version: 01/2021



IAN 353541_2007

