

COUPE-BRANCHES TÉLESCOPIQUE AVEC SCIE

FR BE

COUPE-BRANCHES TÉLESCOPIQUE AVEC SCIE

Instructions d'utilisation et consignes
de sécurité

NL BE

TELESCOPISCHE BOOMSCHAAR MET ZAAG

Bedienings- en veiligheidsinstructies

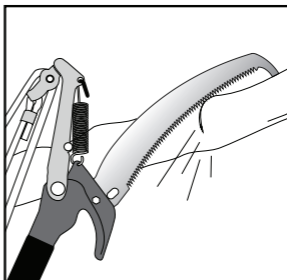
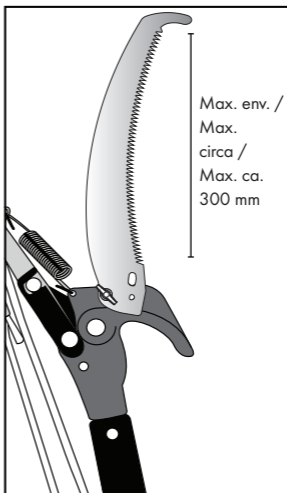
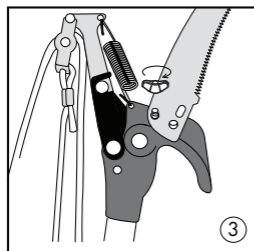
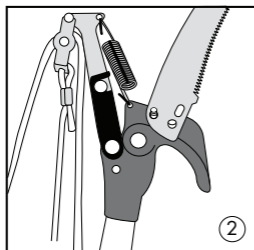
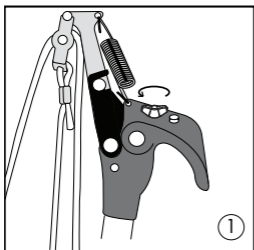
DE AT CH

TELESKOP-BAUMSCHERE MIT SÄGE

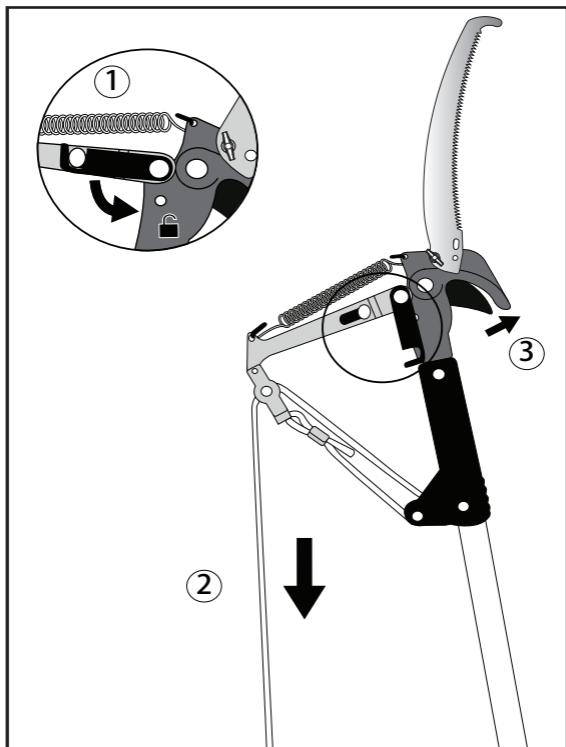
Bedienungs- und Sicherheitshinweise

FR/BE	Instructions d'utilisation et consignes de sécurité	Page	8
NL/BE	Bedienings- en veiligheidsinstructies	Pagina	16
DE/AT/CH	Bedienungs- und Sicherheitshinweise	Seite	21

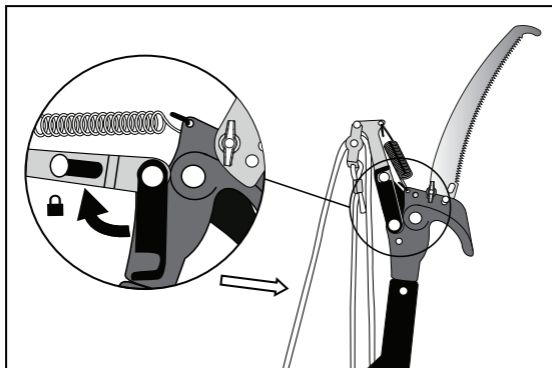
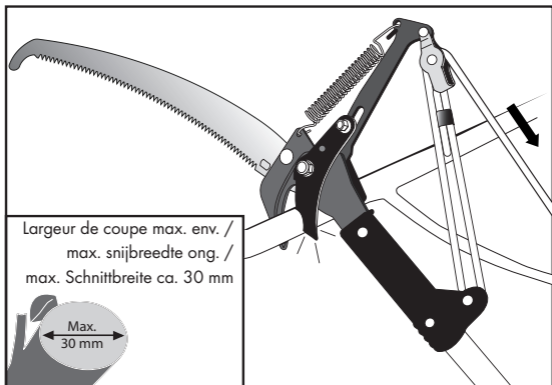
A) Montage de la lame de scie / Zaagblad monteren / Sägeblatt montieren



B) Utilisation de la lame coupante / Gebruik van het mes / Verwendung des Schneidmessers



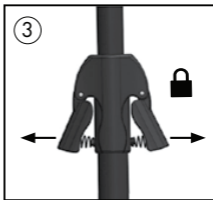
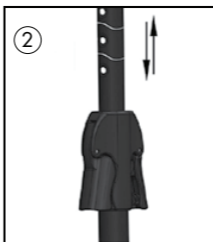
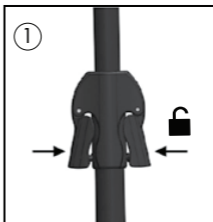
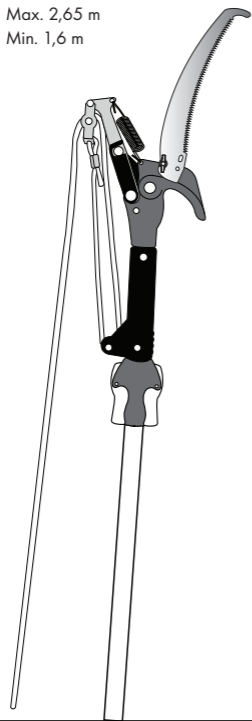
C) Fixation de la lame / Zaagmes borgen / Schneidmesser sichern



D) Rallonge de la tige télescopique / Telescoopstang verlengen / Teleskopstange verlängern

Max. 2,65 m

Min. 1,6 m



- E) Lorsque vous n'utilisez pas la lame de scie, veuillez enfilez la housse de protection sur celle-ci afin de vous protéger / Als het zaagblad niet wordt gebruikt, breng de beschermer aan / Ziehen Sie bei Nichtgebrauch den Klingenschutz über die Klingen**



COUPE-BRANCHES TÉLESCOPIQUE AVEC SCIE

● Introduction

Nous vous félicitons pour l'achat de votre nouveau produit. Vous avez opté pour un produit de grande qualité. Avant la première mise en service, vous devez vous familiariser avec toutes les fonctions du produit. Veuillez lire attentivement le mode d'emploi ci-dessous et les consignes de sécurité. N'utilisez le produit que pour l'usage décrit et les domaines d'application cités. Conserver ces instructions dans un lieu sûr. Si vous donnez le produit à des tiers, remettez-leur également la totalité des documents.



Consignes de sécurité

- Contrôler avant chaque usage que le produit est en parfait état de fonctionnement. Toute pièce endommagée ou desserrée peut causer des blessures.
- **RISQUE DE BLESSURES !** Ne pas manipuler la lame avec les mains nues.
- Assurer le montage correct de la fixation de la tige télescopique. Autrement, la cisaille peut se détacher et provoquer des blessures et / ou des dégâts matériels.



Porter l'équipement de protection ci-dessous lors de l'usage du produit : Lunettes protectrices, chaussures de sécurité, gants de protection et casque. Ceci permet de vous protéger contre les chutes de restes de branche et les blessures par les branches et épines.



AVERTISSEMENT ! Prévention de risques mortels par électrocution. Ne pas utiliser la cisaille à proximité de lignes à haute tension, câbles électriques, clôtures électriques, etc. Respecter un écart minimum de 10 m par rapport aux lignes à haute tension. La cisaille n'est pas protégée contre les décharges électriques en cas de contact avec des lignes à haute tension.



RISQUE DE BLESSURES ET DE CHUTE ! Ne pas utiliser la cisaille en étant monté sur une échelle.

- **RISQUE DE BLESSURES !** Enfiler la housse de protection sur les lames en cas d'inutilisation.
- **PRUDENCE ! RISQUE DE BLESSURES !** La cisaille / sécateur est très tranchante et donc dangereuse. Toujours appliquer la prudence requise lors des travaux.

● **Conseils d'entretien**

- Nettoyer soigneusement les lames après chaque usage. Les dépôts de salissures et de sève sur les lames entraînent leur corrosion, altèrent la qualité de coupe et peuvent transmettre des maladies des plantes.
- Frotter toutes les pièces en métal avec un chiffon imbibé d'huile. Ceci permet de les protéger contre les dépôts de rouille.
- Un entretien régulier et approprié assure la longévité du produit.

● **Mise au rebut**

L'emballage se compose de matières recyclables pouvant être mises au rebut dans les déchetteries locales.

Votre mairie ou votre municipalité vous renseigneront sur les possibilités de mise au rebut des produits usagés.



Le produit est recyclable, soumis à la responsabilité élargie du fabricant et collecté séparément.

● Garantie

Article L217-16 du Code de la consommation

Lorsque l'acheteur demande au vendeur, pendant le cours de la garantie commerciale qui lui a été consentie lors de l'acquisition ou de la réparation d'un bien meuble, une remise en état couverte par la garantie, toute période d'immobilisation d'au moins sept jours vient s'ajouter à la durée de la garantie qui restait à courir. Cette période court à compter de la demande d'intervention de l'acheteur ou de la mise à disposition pour réparation du bien en cause, si cette mise à disposition est postérieure à la demande d'intervention.

Indépendamment de la garantie commerciale souscrite, le vendeur reste tenu des défauts de conformité du bien et des vices rédhibitoires dans les conditions prévues aux articles L217-4 à L217-13 du Code de la consommation et aux articles 1641 à 1648 et 2232 du Code Civil.

Article L217-4 du Code de la consommation

Le vendeur livre un bien conforme au contrat et répond des défauts de conformité existant lors de la délivrance.

Il répond également des défauts de conformité résultant de l'emballage, des instructions de montage ou de l'installation lorsque celle-ci a été mise à sa charge par le contrat ou a été réalisée sous sa responsabilité.

Article L217-5 du Code de la consommation

Le bien est conforme au contrat :

1° S'il est propre à l'usage habituellement attendu d'un bien semblable et, le cas échéant :

- s'il correspond à la description donnée par le vendeur et possède les qualités que celui-ci a présentées à l'acheteur sous forme d'échantillon ou de modèle ;
- s'il présente les qualités qu'un acheteur peut légitimement attendre eu égard aux déclarations publiques faites par le vendeur, par le producteur ou par son représentant, notamment dans la publicité ou l'étiquetage ;

2° Ou s'il présente les caractéristiques définies d'un commun accord par les parties ou être propre à tout usage spécial recherché par l'acheteur, porté à la connaissance du vendeur et que ce dernier a accepté.

Article L217-12 du Code de la consommation

L'action résultant du défaut de conformité se prescrit par deux ans à compter de la délivrance du bien.

Article 1641 du Code civil

Le vendeur est tenu de la garantie à raison des défauts cachés de la chose vendue qui la rendent impropre à l'usage auquel on la destine, ou qui diminuent tellement cet usage que l'acheteur ne l'aurait pas acquise, ou n'en aurait donné qu'un moindre prix, s'il les avait connus.

Article 1648 1er alinéa du Code civil

L'action résultant des vices rédhibitoires doit être intentée par l'acquéreur dans un délai de deux ans à compter de la découverte du vice.

Les pièces détachées indispensables à l'utilisation du produit sont disponibles pendant la durée de la garantie du produit.

Le produit a été fabriqué selon des critères de qualité stricts et contrôlé consciencieusement avant sa livraison. En cas de défaillance, vous êtes en droit de retourner ce produit au vendeur. La présente garantie ne constitue pas une restriction de vos droits légaux.

Ce produit bénéficie d'une garantie de 3 ans à compter de sa date d'achat. La durée de garantie débute à la date d'achat. Veuillez conserver le ticket de caisse original. Il fera office de preuve d'achat.

Si un problème matériel ou de fabrication devait survenir dans 3 ans suivant la date d'achat de ce produit, nous assurons à notre discrétion la réparation ou le remplacement du produit sans frais supplémentaires. La garantie prend fin si le produit est endommagé suite à une utilisation inappropriée ou à un entretien défaillant.

La garantie couvre les vices matériels et de fabrication. Cette garantie ne s'étend ni aux pièces du produit soumises à une usure normale (p. ex. des piles) et qui, par conséquent, peuvent être considérées comme des pièces d'usure, ni aux dommages sur des composants fragiles, comme des interrupteurs, des batteries ou des éléments fabriqués en verre.

● **Faire valoir sa garantie**

Pour garantir la rapidité d'exécution de la procédure de garantie, veuillez respecter les indications suivantes :

Veuillez conserver le ticket de caisse et la référence du produit (IAN 378355_21 10) à titre de preuve d'achat pour toute demande.

Le numéro de référence de l'article est indiqué sur la plaque d'identification, gravé sur la page de titre de votre manuel (en bas à gauche) ou sur un autocollant apposé sur la face arrière ou inférieure du produit.

En cas de dysfonctionnement du produit, ou de tout autre défaut, contactez en premier lieu le service après-vente par téléphone ou par e-mail aux coordonnées indiquées ci-dessous.

Vous pouvez alors envoyer franco de port tout produit considéré comme défectueux au service clientèle indiqué, accompagné de la preuve d'achat (ticket de caisse) et d'une description écrite du défaut avec mention de sa date d'apparition.

● Service après-vente

FR **Service après-vente France**

Tél.: 0800904879

E-Mail: owim@lidl.fr

BE **Service après-vente Belgique**

Tél.: 080071011

Tél.: 80023970 (Luxembourg)

E-Mail: owim@lidl.be



Lien pour commander des pièces de rechange en ligne chez
OPTIMEX Services GmbH / www.optimex-shop.com

TELESCOPISCHE BOOMSCHAAR MET ZAAG

● Inleiding

Hartelijk gefeliciteerd met de aankoop van uw nieuwe product. U hebt voor een hoogwaardig product gekozen. Maak u voor de eerste ingebruikname vertrouwd met het product. Lees hiervoor aandachtig de volgende gebruiksaanwijzing en de veiligheidsvoorschriften. Gebruik het product alleen zoals beschreven en voor de aangegeven toepassingsgebieden. Bewaar deze gebruiksaanwijzing op een veilige plek. Geef, wanneer u het product doorgeeft aan derden, ook alle documenten mee.



Veiligheidsinstructies

- Waarborg vóór ieder gebruik dat het product in optimale staat verkeert! Beschadigde of losgeraakte onderdelen kunnen tot letsel leiden.
- **GEVAAR VOOR LETSEL!** Raak de snede nooit met blote handen aan.
- Zorg ervoor dat de telescoopsteel goed vastgezet is. In het andere geval kan de schaar losraken en letsel en / of materiële schade veroorzaken.



Gebruik tijdens het werken met het product de volgende veiligheidsuitrusting: Draag een veiligheidsbril, werkschoenen, veiligheidshandschoenen en hoofdbescherming. Zo beschermt u uzelf tegen vallende takken en tegen letsel door takken of doornen.



WAARSCHUWING! Vermijd levensgevaar door een elektrische schok. Gebruik de schaar niet in de buurt van hoogspanningsleidingen, stroomkabels, elektrische omheiningen enz. Blijf minstens 10 m verwijderd van hoogspanningskabels. De schaar is niet beveiligd tegen elektrische schokken door contact met hoogspanningsleidingen.



GEVAAR VOOR LETSEL EN NEERSTORTEN!

Gebruik de schaar niet terwijl u op een ladder staat.

- **GEVAAR VOOR LETSEL!** Trek altijd de beschermhoes over de messen wanneer u de schaar niet gebruikt.
- **VOORZICHTIG! GEVAAR VOOR LETSEL!** De takkenheggerschaar is zeer scherp en daarom gevaarlijk. Wees tijdens de werkzaamheden altijd voorzichtig.

● Reinigingsaanwijzing

- Maak de messen zorgvuldig schoon na elk gebruik. Vuil en vocht op de messen leiden tot roestvorming, belemmeren het snijden en kunnen plantenziektes verspreiden.
- Wrijf alle metalen onderdelen af met een oliehoudende doek. Zo beschermt u ze tegen roest.
- Door regelmatig en correct onderhoud kunt u de schaar vele jaren gebruiken.

● Afvoer

De verpakking bestaat uit milieuvriendelijke grondstoffen die u via de plaatselijke recyclingcontainers kunt afvoeren.

Informatie over de mogelijkheden om het uitgediende product na gebruik te verwijderen, verstrekt uw gemeentelijke overheid.

● Garantie

Het product wordt volgens strenge kwaliteitsrichtlijnen zorgvuldig geproduceerd en voor levering grondig getest. In geval van schade aan het product kunt u rechtmatig beroep doen op de verkoper van het product. Deze wettelijke rechten worden door onze hierna vermelde garantie niet beperkt.

Op dit product verlenen wij 3 jaar garantie vanaf aankoopdatum. De garantieperiode start op de dag van aankoop. Bewaar de originele kassabon alstublieft. Dit document is nodig als bewijs voor aankoop.

Wanneer binnen 3 jaar na de aankoopdatum van dit product een materiaal- of productiefout optreedt, dan wordt het product door ons – naar onze keuze – gratis voor u gerepareerd of vervangen. Deze garantie komt te vervallen als het product beschadigd wordt, niet correct gebruikt of onderhouden wordt.

De garantie geldt voor materiaal- en productiefouten. Deze garantie is niet van toepassing op productonderdelen, die onderhevig zijn aan normale slijtage en hierdoor als aan slijtage onderhevige onderdelen gelden (bijv. batterijen) of voor beschadigingen aan breekbare onderdelen, zoals bijv. schakelaars, accu's of dergelijke onderdelen, die gemaakt zijn van glas.

● Afwikkeling in geval van garantie

Om een snelle afhandeling van uw reclamatie te waarborgen dient u de volgende instructies in acht te nemen:

Houd bij alle vragen alstublieft de kassabon en het artikelnummer (IAN 378355_2110) als bewijs van aankoop bij de hand.

Het artikelnummer vindt u op de typeplaat, ingegraveerd, op het titelblad van uw handleiding (linksonder) of als sticker op de achter- of onderzijde.

Wanneer er storingen in de werking of andere gebreken optreden, dient u eerst telefonisch of per e-mail contact met de onderstaande service-afdeling op te nemen.

Een als defect geregistreerd product kunt u dan samen met uw aankoopbewijs (kassabon) en vermelding van de concrete schade alsmede het tijdstip van optreden voor u franco aan het u meegedeelde servicepunt verzenden.

● Service

(NL)

Service Nederland

Tel.: 08000225537

E-Mail: owim@lidl.nl

(BE)

Service België

Tel.: 080071011

Tel.: 80023970 (Luxemburg)

E-Mail: owim@lidl.be



Reserveonderdelen online bestellen bij OPTIMEX Services GmbH / www.optimex-shop.com

TELESKOP-BAUMSCHERE MIT SÄGE

● Einleitung

Wir beglückwünschen Sie zum Kauf Ihres neuen Produkts. Sie haben sich damit für ein hochwertiges Produkt entschieden. Machen Sie sich vor der ersten Inbetriebnahme mit dem Produkt vertraut. Lesen Sie hierzu aufmerksam die nachfolgende Bedienungsanleitung und die Sicherheitshinweise. Benutzen Sie das Produkt nur wie beschrieben und für die angegebenen Einsatzbereiche. Bewahren Sie diese Anleitung an einem sicheren Ort auf. Händigen Sie alle Unterlagen bei Weitergabe des Produktes an Dritte mit aus.



Sicherheitshinweise

- Stellen Sie vor jedem Gebrauch sicher, dass sich das Produkt in einem einwandfreien Zustand befindet. Beschädigte oder lockere Teile können Verletzungen zur Folge haben.
- **VERLETZUNGSGEFAHR!** Berühren Sie die Schneide nicht mit bloßen Händen.
- Achten Sie auf den festen Sitz der Teleskopstiel-Fixierung. Anderenfalls kann sich die Schere lösen und Verletzungen und / oder Sachschäden verursachen.



Verwenden Sie beim Gebrauch des Produktes folgende Schutzausrüstung: Tragen Sie eine Schutzbrille, Arbeitsschutzschuhe, Schutzhandschuhe und Kopfschutz. So schützen Sie sich vor herabfallenden Astresten und Verletzungen durch Äste und Dornen.



WARNUNG! Vermeiden Sie Lebensgefahr durch elektrischen Schlag. Verwenden Sie die Schere nicht in der Nähe von Hochspannungsleitungen, Elektrokabeln, elektrischen Weidezäunen, etc. Halten Sie zu Hochspannungsleitungen einen Mindestabstand von 10 Metern. Die Schere ist nicht gegen Stromschläge beim Berühren von Hochspannungsleitungen geschützt.



VERLETZUNGS- UND ABSTURZGEFAHR!

Verwenden Sie die Schere nicht auf Leitern.

- **VERLETZUNGSGEFAHR!** Ziehen Sie bei Nichtgebrauch eine Schutzhülle über die Klingen.
- **VORSICHT! VERLETZUNGSGEFAHR!** Die Baumschere ist sehr scharf und gefährlich. Bitte während der Arbeit immer die nötige Vorsicht walten lassen.

● Pflegehinweise

- Säubern Sie die Klingen sorgfältig nach jedem Gebrauch. Schmutz und Harz auf der Klinge führen zu Rostbildung, behindern den Schneidevorgang und können Pflanzenkrankheiten verbreiten.
- Reiben Sie alle Metallteile mit einem ölhaltigen Tuch ein. So schützen Sie diese vor Rostablagerungen.
- Eine regelmäßige und sachgemäße Pflege ermöglicht einen jahrelangen Gebrauch.

● Entsorgung

Die Verpackung besteht aus umweltfreundlichen Materialien, die Sie über die örtlichen Recyclingstellen entsorgen können.

Möglichkeiten zur Entsorgung des ausgedienten Produkts erfahren Sie bei Ihrer Gemeinde- oder Stadtverwaltung.

● Garantie

Das Produkt wurde nach strengen Qualitätsrichtlinien sorgfältig produziert und vor Anlieferung gewissenhaft geprüft. Im Falle von Mängeln dieses Produkts stehen Ihnen gegen den Verkäufer des Produkts gesetzliche Rechte zu. Diese gesetzlichen Rechte werden durch unsere im Folgenden dargestellte Garantie nicht eingeschränkt.

Sie erhalten auf dieses Produkt 3 Jahre Garantie ab Kaufdatum. Die Garantiefrist beginnt mit dem Kaufdatum. Bitte bewahren Sie den Original-Kassenbon gut auf. Diese Unterlage wird als Nachweis für den Kauf benötigt.

Tritt innerhalb von 3 Jahren ab dem Kaufdatum dieses Produkts ein Material- oder Fabrikationsfehler auf, wird das Produkt von uns – nach unserer Wahl – für Sie kostenlos repariert oder ersetzt. Diese Garantie verfällt, wenn das Produkt beschädigt, nicht sachgemäß benutzt oder gewartet wurde.

Die Garantieleistung gilt für Material- oder Fabrikationsfehler. Diese Garantie erstreckt sich nicht auf Produktteile, die normaler Abnutzung ausgesetzt sind (z. B. Batterien) und daher als Verschleißteile angesehen werden können oder Beschädigungen an zerbrechlichen Teilen, z. B. Schalter, Akkus oder die aus Glas gefertigt sind.

● **Abwicklung im Garantiefall**

Um eine schnelle Bearbeitung Ihres Anliegens zu gewährleisten, folgen Sie bitte den folgenden Hinweisen:

Bitte halten Sie für alle Anfragen den Kassenbon und die Artikelnummer (IAN 378355_2110) als Nachweis für den Kauf bereit.

Die Artikelnummer entnehmen Sie bitte dem Typenschild, einer Gravur, auf dem Titelblatt Ihrer Bedienungsanleitung (unten links) oder als Aufkleber auf der Rück- oder Unterseite des Produkts.

Sollten Funktionsfehler oder sonstige Mängel auftreten, kontaktieren Sie zunächst die nachfolgend benannte Serviceabteilung telefonisch oder per E-Mail.

Ein als defekt erfasstes Produkt können Sie dann unter Beifügung des Kaufbelegs (Kassenbon) und der Angabe, worin der Mangel besteht und wann er aufgetreten ist, für Sie portofrei an die Ihnen mitgeteilte Service-Anschrift übersenden.

● Service

DE **Service Deutschland**

Tel.: 0800 5435 111

E-Mail: owim@lidl.de

AT **Service Österreich**

Tel.: 0800 292726

E-Mail: owim@lidl.at

CH **Service Schweiz**

Tel.: 0800562153

E-Mail: owim@lidl.ch



Ersatzteile online bestellen bei OPTIMEX Services GmbH /
www.optimex-shop.com

OWIM GmbH & Co. KG

Stiftsbergstraße 1
74167 Neckarsulm
GERMANY

Model No.: HG00987
Version: 05/2022



IAN 378355_2110

20