

OWIM GmbH & Co. KG

Stiftsbergstraße 1
74167 Neckarsulm
GERMANY

Model No.: HG09957

Version: 01/2024

IAN 444631_2307





GLASS KETTLE SWGF 3000 C2

GB IE NI

GLASS KETTLE

Operation and safety notes

FR BE

BOUILLOIRE EN VERRE

Instructions d'utilisation et consignes de sécurité

NL BE

GLAZEN WATERKOKER

Bedienings- en veiligheidsinstructies

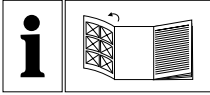
DE AT CH

GLAS-WASSERKOCHER

Bedienungs- und Sicherheitshinweise

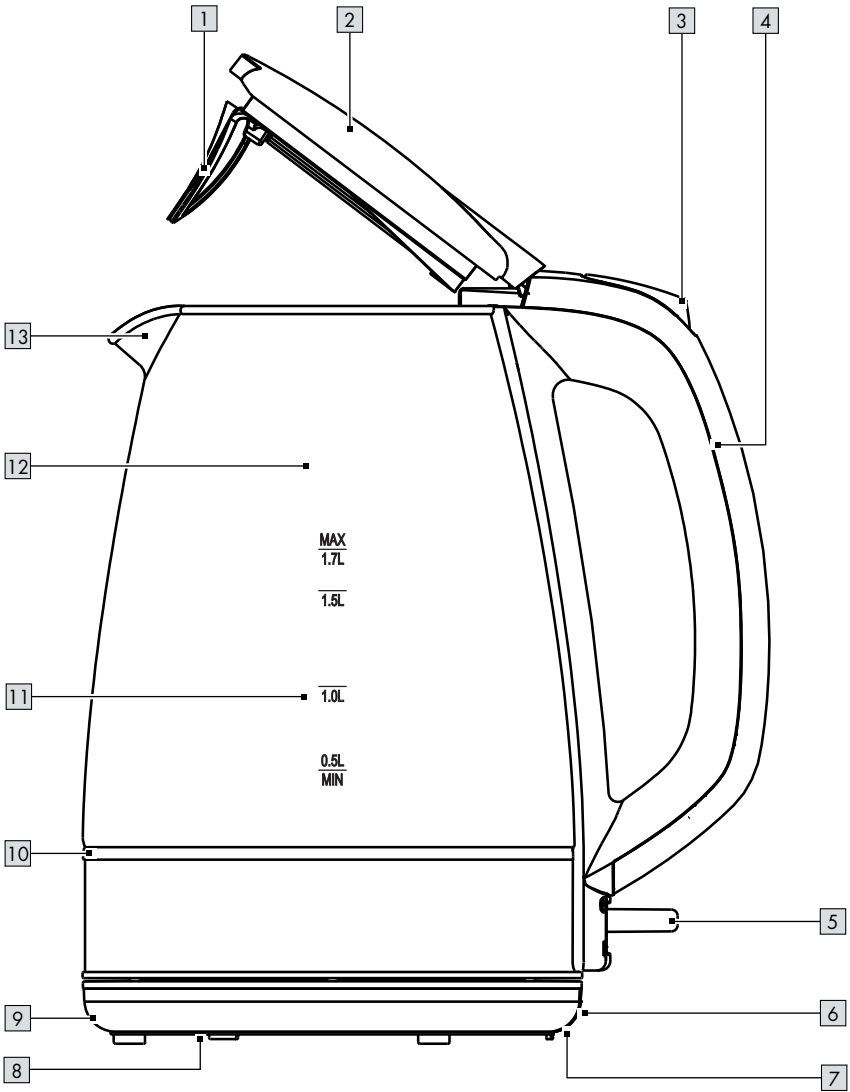
IAN 444631_2307

BE NL



GB/IE/NL	Operation and safety notes	Page	5
FR/BE	Instructions d'utilisation et consignes de sécurité	Page	14
NL/BE	Bedienings- en veiligheidsinstructies	Pagina	23
DE/AT/CH	Bedienungs- und Sicherheitshinweise	Seite	33















A



Warnings and symbols used	Page	6
Introduction	Page	7
Intended use.	Page	7
Scope of delivery	Page	7
Description of parts	Page	7
Technical data	Page	7
Safety instructions	Page	8
Before first use	Page	11
Operation	Page	11
Placing the product	Page	11
Boiling water	Page	11
Cleaning and care	Page	11
Cleaning	Page	11
Care	Page	12
Storage	Page	12
Disposal	Page	12
Warranty	Page	13
Warranty claim procedure	Page	13
Service	Page	13

Warnings and symbols used

The following warnings are used in this user manual and on the packaging:

	<p>DANGER! This symbol in combination with the signal word “Danger” marks a high-risk hazard that if not prevented could result in death or serious injury.</p>	 Alternating current/voltage
		 Hertz (supply frequency)
		 Watts
	<p>WARNING! This symbol in combination with the signal word “Warning” marks a medium-risk hazard that if not prevented could result in death or serious injury.</p>	 NOTE: This symbol in combination with “Note” provides additional useful information.
		 Use the product in dry indoor spaces only.
	<p>CAUTION! This symbol in combination with the signal word “Caution” marks a low-risk hazard that if not prevented could result in minor or moderate injury.</p>	 Food safe This product has no adverse effect on taste or smell.
	<p>Symbol for protective earth</p>	 Burn hazard! This symbol indicates a hot surface.
	<p>Do not immerse the product in water or other liquids.</p>	 CE mark indicates conformity with relevant EU directives applicable for this product.
		 Safety Information Instructions for use

GLASS KETTLE

● Introduction

We congratulate you on the purchase of your new product. You have chosen a high quality product. The instructions for use are part of the product. They contain important information concerning safety, use and disposal. Before using the product, please familiarise yourself with all of the safety information and instructions for use. Only use the product as described and for the specified applications. If you pass the product on to anyone else, please ensure that you also pass on all the documentation with it.

● Intended use

The product is intended only for boiling of fresh water.

The product is designed solely for domestic use. It is not intended for commercial use.

Any other use not mentioned in these instructions may cause a damage to the product or create a serious risk of injury.

The manufacturer accepts no liability for damages caused by improper use.

● Scope of delivery

After unpacking the product, check if the delivery is complete and if all parts are in good condition. Remove all packaging materials before use.

Please contact customer service if parts are missing or damaged.

- Water kettle
- Base
- Short manual

● Description of parts

(Fig. A)

- 1 Strainer
- 2 Lid
- 3 Lid opening button
- 4 Handle
- 5 I/O switch (on/off switch)
- 6 Power cord with power plug
- 7 Power cord guide
- 8 Power cord storage
- 9 Base
- 10 LED ring
- 11 Water gauge
- 12 Water kettle
- 13 Spout

● Technical data

Input voltage:	220-240 V~, 50-60 Hz
Power consumption:	2520-3000 W
Protection class:	I
Water kettle capacity:	1.7 l
Certification:	
HG09957:	GS (TÜV SÜD)
HG09957-BS:	-



Safety instructions

BEFORE USING THE PRODUCT, PLEASE FAMILIARISE YOURSELF WITH ALL OF THE SAFETY INFORMATION AND INSTRUCTIONS FOR USE! WHEN PASSING THIS PRODUCT ON TO OTHERS, PLEASE ALSO INCLUDE ALL THE DOCUMENTS!

In the case of damage resulting from non-compliance with these operating instructions the guarantee claim becomes invalid! No liability is accepted for consequential damage! In the case of material damage or personal injury caused by incorrect handling or non-compliance with the safety instructions, no liability is accepted!

Children and persons with disabilities



⚠️ WARNING! RISK OF LOSS OF LIFE OR ACCIDENT TO INFANTS AND CHILDREN!

- Never leave children unsupervised with the packaging material.

The packaging material represents a danger of suffocation. Children frequently underestimate the dangers. Keep children away from the product and packaging material at all times.

- This product can be used by children aged from 8 years and above if they have been given supervision or instruction concerning use of the product in a safe way and if they understand the hazards involved.
- The product can be used by persons with reduced physical, sensory or mental capabilities or lack of experience and knowledge if they have been given supervision or instruction concerning use of the product in a safe way and understand the hazards involved.
- Cleaning and user maintenance shall not be made by children unless they are older than 8 and supervised.
- Keep the product and its cord out of reach of children aged less than 8 years.
- Children shall not play with the product.

⚠ WARNING! Risk of injury due to misuse.

Areas of use

- This product is intended to be used in household and similar applications such as:
 - staff kitchen areas in shops, offices and other working environments;
 - farm houses;
 - in hotels, motels and other residential type environments;
 - bed and breakfast type environments.

Electrical safety

⚠ WARNING! Avoid spillage on the power plug and on the base.

⚠ DANGER! Risk of electric shock! Never attempt to repair the product yourself. In case of malfunction, repairs are to be conducted by qualified personnel only.

⚠ WARNING! Risk of electric shock! Do not immerse the product in water or other liquids. Never hold the product under running water.

⚠ WARNING! Risk of electric shock! Never use a damaged product. Disconnect the product from the power supply and consult your retailer if the product is damaged.

⚠ WARNING! Risk of electric shock! Do not set up the product next to a sink or in moist areas.

- Before connecting the product to the power supply, check that the voltage and current rating corresponds with the power supply details shown on the product's rating label.
- Only connect the product to a grounded power supply. Make sure the power plug is connected properly.
- To avoid damaging the power cord, do not squeeze, bend or chafe it on sharp edges. Keep it away from hot surfaces and open flames as well.
- If the supply cord is damaged, it must be replaced by the manufacturer, its service agent or similarly qualified persons in order to avoid a hazard.
- Pull the plug and not the cable itself to disconnect the product from the power supply.

- Connect the product to an easily reachable electrical outlet so that in case of an emergency the product can be unplugged immediately.
- This product is not intended to be operated by means of an external timer or separate remote-control system.
- Do not operate or touch the product with wet hands.

Fire/burn hazard and heat!

-  **WARNING!**
HOT SURFACE!

Keep children and pets away from the product while it is in operation or cooling down. The accessible parts are hot.

⚠ CAUTION! The surfaces are liable to get hot during use.

⚠ Burn hazard! The product surface is subject to residual heat for some time after use. Do not touch the product's hot surfaces and beware of escaping steam. Hold the product by its handle only.

⚠ Burn hazard! Do not open the lid while the water is boiling. The product's lid must remain securely closed while the product is in use.

- If you notice any smoke or unusual noises, immediately disconnect the product from the power supply. Have the product checked by a specialist before continued use.

⚠ WARNING! Do not use the product if the water kettle shows cracks or other signs of damages.

Placing the product

- The product must not be placed directly below a power supply.
- Always use the product on a flat, stable, clean, heat-resistant and dry surface.

Operation

- The product shall only be used with the supplied base.
- Do not overfill the product. If the product is overfilled, boiling water may be ejected. Do not operate the product without water. The fill level of the product must be between the **MIN** and **MAX** marks on the water gauge.

Cleaning and storage

- The product shall not be exposed to any dripping or splashing water.
- Disconnect the product from the power supply before cleaning and when not in use.
- Refer to the "Cleaning and care" section for instructions on how to clean the product.

● **Before first use**

- Remove all the packaging materials.
- Clean the product (see "Cleaning and care").
- Boil the maximum water volume of 1.7 litres (see "Operation"). After boiling, discard the water to remove any production and transport residues.

● **Operation**

- ⚠ **Danger of burns!** The lid [2] must remain closed when pouring hot water. Otherwise, hot water or steam could escape over the rim causing burns.

● **Placing the product**

- Keep the power cord [6] as short as possible. Wrap the excess power cord onto the cord storage [8] (bottom of the base [9]).
- Guide the power cord [6] through the power cord guide [7].
- Place the base [9] on an even, stable surface. Maintain a safe distance to walls and cupboards to avoid damages caused by rising steam.

● **Boiling water**

- Press the lid opening button [3] to open the lid [2]. Fill the water kettle [12] with water.
- Place the water kettle [12] onto the base [9].
- Push the I/O switch [5] into the I position. The LED ring [10] (on the bottom of the water kettle [12]) lights up. The colour of the LED ring changes with the water temperature.

Colour	Temperature (approx.)
Purple	≤ 50 °C
Dark Blue	51–70 °C
Light Blue	71–80 °C
Green	81–90 °C
Red	> 91 °C

- The product automatically turns off when the water is boiled.

● **Cleaning and care**

- ⚠ **WARNING!** The product shall not be immersed in water or other liquids. Do not hold the product under running water.
- Always disconnect the product from the power supply before cleaning.
- Check the product prior to each use for visible signs of damage.

● **Cleaning**

- Do not use any abrasive, aggressive cleaners or hard brushes to clean the product.
- Clean the product with a slightly damp cloth. Use a mild detergent, if necessary.
- Rub all parts dry with a clean cloth.

● Care

Cleaning the strainer 1

- Rinse the strainer 1 with fresh water.

Removing calcifications

Limescale reduces the efficiency of the product and increases energy consumption. Check the product regularly for limescale deposits.

- Fill the water kettle 12 with a vinegar solution (5 to 15 %).
- Push the **I/O** switch 5 into the **I** position. Wait for the product to turn off automatically.
- Let the solution remain in the water kettle 12 overnight. Discard the solution on the next day.
- Fill the water kettle 12 with clear water up to the **MAX** mark on the water gauge. Boil the water.
- After boiling, discard the water to remove any remaining scale and vinegar.
- Rinse the water kettle's 12 interior thoroughly with tap water.

● Storage

- Store the product when it is not in use in its original packaging.
- Store the product at a dry location out of the reach of children

● Disposal

The packaging is made of environmentally friendly materials, which may be disposed of through your local recycling facilities.



Observe the marking of the packaging materials for waste separation, which are marked with abbreviations (a) and numbers (b) with following meaning: 1-7: plastics/20-22: paper and fibreboard/80-98: composite materials.



Contact your local refuse disposal authority for more details of how to dispose of your wornout product.



To help protect the environment, please dispose of the product properly when it has reached the end of its useful life and not in the household waste. Information on collection points and their opening hours can be obtained from your local authority.

● Warranty

The product has been manufactured to strict quality guidelines and meticulously examined before delivery. In the event of material or manufacturing defects you have legal rights against the retailer of this product. Your legal rights are not limited in any way by our warranty detailed below.

The warranty for this product is 3 years from the date of purchase. The warranty period begins on the date of purchase. Keep the original sales receipt in a safe location as this document is required as proof of purchase.

Any damage or defects already present at the time of purchase must be reported without delay after unpacking the product.

Should the product show any fault in materials or manufacture within 3 years from the date of purchase, we will repair or replace it – at our choice – free of charge to you. The warranty period is not extended as a result of a claim being granted. This also applies to replaced and repaired parts.

This warranty becomes void if the product has been damaged, or used or maintained improperly.

The warranty covers material or manufacturing defects. This warranty does not cover product parts subject to normal wear and tear, thus considered consumables (e.g. batteries, rechargeable batteries, tubes, cartridges), nor damage to fragile parts, e.g. switches or glass parts.

● Warranty claim procedure

To ensure quick processing of your claim, observe the following instructions:

Make sure to have the original sales receipt and the item number (IAN 444631_2307) available as proof of purchase.

You can find the item number on the rating plate, an engraving on the product, on the front page of the instruction manual (bottom left), or as a sticker on the rear or bottom of the product.

If functional or other defects occur, contact the service department listed below either by telephone or by e-mail.

Once the product has been recorded as defective you can return it free of charge to the service address that will be provided to you. Ensure to enclose the proof of purchase (sales receipt) and a short, written description outlining the details of the defect and when it occurred.

● Service

Service Great Britain

Tel.: 08000569216

E-Mail: owim@lidl.co.uk

Service Ireland

Tel.: 1800 200736

E-Mail: owim@lidl.ie

Service Northern Ireland

Tel.: 0800 0927852

E-Mail: owim@lidl.ie



Avertissements et symboles utilisés	Page 15
Introduction	Page 16
Utilisation conforme aux prescriptions	Page 16
Contenu de l'emballage	Page 16
Description des pièces	Page 16
Données techniques	Page 16
Consignes de sécurité	Page 17
Avant la première utilisation	Page 20
Fonctionnement	Page 20
Positionnement du produit	Page 20
Bouillir de l'eau	Page 21
Nettoyage et entretien	Page 21
Nettoyage	Page 21
Entretien	Page 21
Rangement	Page 21
Mise au rebut	Page 21
Garantie	Page 22
Faire valoir sa garantie	Page 22
Service après-vente	Page 22

Avertissements et symboles utilisés

Les avertissements suivants sont utilisés dans ce mode d'emploi et sur l'emballage :

	<p>DANGER ! Ce symbole avec ce signal important de « Danger » indique un danger avec un risque élevé de blessures graves ou de mort si la situation dangereuse n'est pas évitée.</p>		Courant alternatif/tension alternative
			Hertz (fréquence du secteur)
			Watt
	<p>AVERTISSEMENT ! Ce symbole avec ce signal important d'« Avertissement » indique un danger avec un risque moyen de blessures graves ou de mort si la situation dangereuse n'est pas évitée.</p>		REMARQUE : Ce symbole avec ce signal important de « Remarque » propose plus d'informations utiles.
			Utilisez le produit seulement à l'intérieur de locaux secs.
	<p>PRUDENCE ! Ce symbole avec ce signal important de « Prudence » indique un danger avec un risque faible de blessures légères à importantes si la situation dangereuse n'est pas évitée.</p>		Convient pour les aliments Ce produit n'a aucune influence négative sur le goût ou l'odeur.
	<p>Symbole pour terre de protection</p>		Risque de brûlures ! Ce symbole indique une surface chaude.
	<p>Il est interdit de plonger le produit dans de l'eau ou tout autre liquide.</p>		Le marquage CE confirme la conformité aux directives de l'UE applicables au produit.
			Consignes de sécurité Instructions de manipulation

BOUILLLOIRE EN VERRE

● **Introduction**

Nous vous félicitons pour l'achat de votre nouveau produit. Vous avez opté pour un produit de grande qualité. Le mode d'emploi fait partie intégrante de ce produit. Il contient des indications importantes pour la sécurité, l'utilisation et la mise au rebut. Veuillez lire consciencieusement toutes les indications d'utilisation et de sécurité du produit. Ce produit doit uniquement être utilisé conformément aux instructions et dans les domaines d'application spécifiés. Lors d'une cession à tiers, veuillez également remettre tous les documents.

● **Utilisation conforme aux prescriptions**

Ce produit est uniquement destiné à la cuisson d'eau potable.

Le produit est conçu exclusivement pour une utilisation domestique. Une utilisation commerciale n'est pas prévue.

Chaque autre utilisation non mentionnée dans ce mode d'emploi peut causer des dommages au produit ou blessures graves.

Le fabricant décline toute responsabilité pour les dommages résultant d'une utilisation inadéquate.

● **Contenu de l'emballage**

Après l'ouverture du produit, vérifiez l'exhaustivité de la livraison et si toutes les pièces sont en parfait état. Enlevez tous les matériaux d'emballage avant l'utilisation.

Contactez le service clientèle si des pièces manquent ou sont endommagées.

- Bouilloire
- Socle
- Guide de démarrage rapide

● **Description des pièces**

(Fig. A)

- 1 Filtre
- 2 Couvercle
- 3 Touche pour ouvrir le couvercle
- 4 Poignée
- 5 Interrupteur I/O (interrupteur marche/arrêt)
- 6 Cordon d'alimentation avec fiche de secteur
- 7 Passe-câble
- 8 Enrouleur de câble
- 9 Socle
- 10 Anneau avec LED
- 11 Indicateur du niveau d'eau
- 12 Bouilloire
- 13 Bec verseur

● **Données techniques**

Tension d'entrée :	220-240 V~, 50-60 Hz
Consommation d'énergie :	2520-3000 W
Classe de protection :	I
Contenance de la bouilloire :	1,7 l
Certification :	
HG09957:	GS (TÜV SÜD)
HG09957-BS:	-



Consignes de sécurité

AVANT LA PREMIÈRE UTILISATION DU PRODUIT, FAMILIARISEZ-VOUS AVEC TOUTES LES CONSIGNES DE SÉCURITÉ ET D'UTILISATION ! TRANSMETTEZ L'ENSEMBLE DES DOCUMENTS CONCERNANT LE PRODUIT LORSQUE VOUS LE CÉDEZ À UN TIERS !

Tout dommage résultant du non-respect des instructions contenues dans le mode d'emploi entraîne la suppression de la garantie ! Toute responsabilité est déclinée pour des dommages consécutifs ! Nous déclinons toute responsabilité pour d'éventuels dommages aux biens et aux personnes dus à une manipulation non-conforme ou au non-respect des consignes de sécurité !

Enfants et personnes atteintes d'un handicap



**⚠ AVERTISSEMENT !
RISQUE MORTEL ET
D'ACCIDENT POUR
LES NOURRISSONS
ET LES ENFANTS !**

- Prière de ne jamais laisser des enfants sans surveillance avec des matériaux d'emballage.

Les matériaux d'emballage représentent un risque d'asphyxie. Les enfants sous-estiment souvent les dangers. Maintenez toujours les enfants hors de la portée des matériaux d'emballage et du produit.

- Ce produit peut être utilisé par des enfants de plus de 8 ans s'ils sont surveillés ou s'ils ont reçu des instructions concernant l'utilisation en toute sécurité du produit et ont compris les risques encourus.
- Ce produit peut être utilisé par des personnes ayant des capacités physiques, sensorielles ou mentales limitées ou ayant une expérience et/ou des connaissances réduites, uniquement si elles sont surveillées ou si elles ont reçu des instructions concernant l'utilisation en toute sécurité du produit et ont compris les risques encourus.
- Le nettoyage et l'entretien réalisables par l'utilisateur ne doivent pas être effectués par des enfants, à moins qu'ils aient plus de 8 ans et qu'ils soient surveillés.

- Le produit et son cordon d'alimentation doivent être tenus hors de la portée des enfants de moins de 8 ans.
- Les enfants ne doivent pas jouer avec le produit.

⚠ AVERTISSEMENT ! Risque de blessures en cas d'utilisation inappropriée.

Domaines d'application

- Ce produit a été conçu pour une utilisation domestique et des applications similaires, comme :
 - Cuisinettes dans des commerces, des bureaux et des environnements de travail similaires ;
 - Fermes ;
 - Hôtels, motels et autres auberges ;
 - Dans des chambres d'hôtes.

Sécurité électrique

⚠ AVERTISSEMENT ! Évitez de renverser de l'eau sur la fiche de secteur ou le socle.

⚠ DANGER ! Risque d'électrocution ! N'essayez pas de réparer le produit par vous-même.

En cas de dysfonctionnement, les réparations doivent être effectuées par de la main d'œuvre qualifiée.

⚠ AVERTISSEMENT ! Risque d'électrocution ! Il est interdit de plonger le produit dans de l'eau ou tout autre liquide.

Prière de ne pas maintenir le produit sous l'eau courante.

⚠ AVERTISSEMENT ! Risque d'électrocution ! N'utilisez aucun produit endommagé. Débranchez le produit du réseau électrique et adressez-vous à votre commerçant s'il est endommagé.

⚠ AVERTISSEMENT ! Risque d'électrocution ! Ne positionnez pas le produit à côté d'éviers ou dans des endroits humides.

- Assurez-vous avant le branchement sur l'alimentation électrique que la tension et l'intensité du courant correspondent bien aux indications de l'étiquette signalétique du produit.
- Ne branchez le produit que sur une prise de courant mise à la terre. Assurez-vous que la fiche de secteur soit correctement branchée.

- Afin d'éviter tout endommagement du cordon d'alimentation, il est interdit de le coincer, de le plier ou de le faire passer sur des arêtes vives. Maintenez-le aussi à l'écart des surfaces chaudes et des flammes.
- Si le câble électrique de ce produit est endommagé, il doit être remplacé soit par le fabricant ou par son service après-vente ou soit par une main d'œuvre qualifiée afin d'éviter tout danger.
- Lorsque vous débranchez le produit du réseau électrique, tirez sur la fiche de secteur et non pas sur le cordon d'alimentation.
- Branchez le produit sur une prise de courant facilement accessible, afin que vous puissiez en cas d'urgence le débrancher immédiatement du réseau électrique.
- Le produit n'est pas prévu pour être utilisé avec une minuterie externe ou un système de télécommande séparé.
- Il est interdit d'utiliser ou de toucher le produit avec les mains mouillées.

Risque d'incendie/de brûlures et de dégagement de chaleur !

AVERTISSEMENT ! SURFACE CHAUDE !

Tenez les enfants et les animaux hors de la portée du produit pendant son fonctionnement ou lors de son refroidissement. Les pièces accessibles sont chaudes.

⚠ PRUDENCE ! Les surfaces peuvent devenir chaudes durant l'utilisation.

⚠ Risque de brûlures ! La surface du produit restera chaude pendant un certain temps après son utilisation. Ne touchez pas aux surfaces chaudes du produit. Attention aux sorties de vapeur chaude. Tenez le produit seulement par sa poignée.

⚠ Risque de brûlures ! N'ouvrez pas le couvercle lorsque l'eau bout. Le couvercle du produit doit rester bien fermé durant le fonctionnement.

- Si de la fumée ou des bruits inhabituels apparaissent, débranchez immédiatement le produit du réseau électrique. Faites contrôler le produit par un technicien, avant de le réutiliser.

⚠ AVERTISSEMENT ! N'utilisez pas le produit s'il est fissuré ou présente d'autres dommages.

Remarques sur le positionnement

- Le produit ne doit pas être directement placé sous une prise électrique murale.
- Faites toujours fonctionner le produit sur une surface plane, stable, propre, résistante à la chaleur et sèche.

Instructions de fonctionnement

- Le produit doit être utilisé seulement avec le socle fourni.
- Ne faites pas déborder le produit. Si le produit est trop rempli, de l'eau bouillante peut en sortir. Il est interdit d'utiliser le produit sans eau. Le niveau de contenance du produit à respecter doit être compris entre les repères **MIN** et **MAX** de la graduation.

Nettoyage et rangement

- Le produit ne doit pas être exposé aux égouttements et projections d'eau.
- Débranchez le produit du réseau électrique lorsque vous ne l'utilisez pas et avant le nettoyage.
- Remarques sur le nettoyage du produit : voir « Nettoyage et entretien ».

● Avant la première utilisation

- Retirez tous les matériaux d'emballage.
- Nettoyez le produit (voir « Nettoyage et entretien »).
- Faites bouillir la quantité maximale d'eau de 1,7 litres (voir « Fonctionnement »). Videz l'eau après l'avoir fait bouillir afin d'éliminer tout résidu dû à la fabrication et au transport.

● Fonctionnement

⚠ Risque de brûlures ! Le couvercle [2] doit être fermé lorsque vous versez de l'eau chaude. Sinon, de l'eau chaude ou de la vapeur risque de s'échapper par le bord et provoquer des brûlures.

● Positionnement du produit

- Maintenez le cordon d'alimentation [6] aussi court que possible. Faites passer le surplus du cordon d'alimentation dans l'enrouleur de câble [8] (sur le fond du socle [9]).
- Le cordon d'alimentation [6] doit être passé dans le passe-câble [7].
- Placez le socle [9] sur une surface plane et stable. Conservez une distance de sécurité des murs et placards afin d'éviter les dommages dus à la vapeur montante.

● Bouillir de l'eau

- Pour ouvrir le couvercle [2], appuyez sur la touche pour ouvrir le couvercle [3]. Remplissez la bouilloire [12] avec de l'eau.
- Placez la bouilloire [12] sur le socle [9].
- Appuyez sur l'interrupteur I/O [5] pour le mettre sur la position I. L'anneau avec LED [10] (sur le fond de la bouilloire [12]) s'allume. La couleur de l'anneau avec LED change avec la température de l'eau.

Couleur	Température (env.)
Violet	≤50 °C
Bleu foncé	51-70 °C
Bleu clair	71-80 °C
Vert	81-90 °C
Rouge	>91 °C

- Le produit s'éteint automatiquement lorsque l'eau bout.

● Nettoyage et entretien

⚠ AVERTISSEMENT ! Il est interdit de plonger le produit dans de l'eau ou tout autre liquide. Prière de ne pas maintenir le produit sous l'eau courante.

- Avant chaque nettoyage, débranchez toujours le produit du réseau électrique.
- Contrôlez le produit avant chaque utilisation pour déceler des dommages visibles.

● Nettoyage

- N'utilisez jamais de produits de nettoyage soit agressifs soit récurants ou de brosses dures pour nettoyer le produit.
- Nettoyez le produit avec un chiffon légèrement humidifié. Si nécessaire, vous pouvez utiliser un liquide vaisselle doux.
- Essuyez toutes les pièces avec un chiffon propre jusqu'à séchage.

● Entretien

Nettoyer le filtre [1]

- Rincez le filtre [1] à l'eau claire.

Élimination du calcaire

Les dépôts de calcaire réduisent l'efficacité du produit et augmentent la consommation d'énergie. Vérifiez régulièrement le produit afin de détecter la présence de dépôts de calcaire.

- Remplissez la bouilloire [12] avec une solution au vinaigre (de 5 à 15 %).
- Appuyez sur l'interrupteur I/O [5] pour le mettre sur la position I. Attendez que le produit s'éteigne automatiquement.
- Laissez la solution de vinaigre agir dans la bouilloire [12] pendant la nuit. Jetez la solution le lendemain.
- Remplissez la bouilloire [12] avec de l'eau jusqu'au repère **MAX** situé sur la graduation. Faites bouillir l'eau.
- Jetez l'eau après l'ébullition afin d'éliminer les dépôts de calcaire et le reste de vinaigre.
- Rincez soigneusement l'intérieur de la bouilloire [12] avec de l'eau du robinet.

● Rangement

- Conservez le produit lorsqu'il n'est pas utilisé dans son emballage d'origine.
- Rangez le produit dans un endroit sec, hors de la portée des enfants.

● Mise au rebut

L'emballage se compose de matières recyclables pouvant être mises au rebut dans les déchetteries locales.



Veillez respecter l'identification des matériaux d'emballage pour le tri sélectif, ils sont identifiés avec des abréviations (a) et des chiffres (b) ayant la signification suivante : 1-7 : plastiques / 20-22 : papiers et cartons / 80-98 : matériaux composite.



Votre mairie ou votre municipalité vous renseigneront sur les possibilités de mise au rebut des produits usagés.



Afin de contribuer à la protection de l'environnement, veuillez ne pas jeter votre produit usagé dans les ordures ménagères, mais éliminez-le de manière appropriée. Pour obtenir des renseignements concernant les points de collecte et leurs horaires d'ouverture, vous pouvez contacter votre municipalité.

● Garantie

Le produit a été fabriqué selon des critères de qualité stricts, et contrôlé consciencieusement avant sa livraison. En cas de défaut de matériau ou de fabrication, vous avez des droits légaux vis-à-vis du vendeur du produit. Vos droits légaux ne sont en aucun cas limités par notre garantie mentionnée ci-dessous.

La garantie de ce produit est de 3 ans à partir de la date d'achat. La période de garantie commence à la date d'achat. Conservez l'original de la preuve d'achat dans un endroit sûr car ce document est nécessaire pour prouver l'achat.

Tout dommage ou défaut déjà présent au moment de l'achat doit être signalé immédiatement après le déballage du produit.

Si le produit présente un défaut de matériau ou de fabrication dans les 3 ans qui suivent la date d'achat, nous le réparerons ou le remplacerons - à notre choix - gratuitement pour vous. La période de garantie n'est pas prolongée par une demande de garantie acceptée. Cette mesure s'applique également pour les pièces remplacées et réparées.

Cette garantie est annulée si le produit a été endommagé ou utilisé ou entretenu de manière incorrecte.

La garantie couvre les défauts de matériels et de fabrication. Cette garantie ne couvre pas les pièces du produit soumises à une usure normale, et qui sont donc considérées comme des pièces d'usure (par exemple les piles, les piles rechargeables, tuyaux, les cartouches d'encre), ni les dommages aux pièces fragiles, par exemple les interrupteurs ou les pièces en verre.

● **Faire valoir sa garantie**

Pour garantir la rapidité d'exécution de la procédure de garantie, veuillez respecter les indications suivantes :

Veuillez conserver le ticket de caisse et la référence du produit (IAN 444631_2307) à titre de preuve d'achat pour toute demande.

Le numéro de référence de l'article est indiqué sur la plaque d'identification, gravé sur la page de titre de votre manuel (en bas à gauche) ou sur un autocollant apposé sur la face arrière ou inférieure du produit.

En cas de dysfonctionnement du produit, ou de tout autre défaut, contactez en premier lieu le service après-vente par téléphone ou par e-mail aux coordonnées indiquées ci-dessous.

Vous pouvez alors envoyer franco de port tout produit considéré comme défectueux au service clientèle indiqué, accompagné de la preuve d'achat (ticket de caisse) et d'une description écrite du défaut avec mention de sa date d'apparition.

● **Service après-vente**

(FR) Service après-vente France

Tél.: 0800904879

E-Mail: owim@lidl.fr

(BE) Service après-vente Belgique

Tél.: 080071011

Tél.: 80023970 (Luxembourg)








E-Mail: owim@lidl.be



Gebruikte waarschuwingen en symbolen	Pagina	24
Inleiding	Pagina	25
Beoogd gebruik	Pagina	25
Levering	Pagina	25
Onderdelenbeschrijving	Pagina	25
Technische gegevens	Pagina	25
Veiligheidsaanwijzingen	Pagina	26
Voor het eerste gebruik	Pagina	29
Bediening	Pagina	30
Product neerzetten	Pagina	30
Water koken	Pagina	30
Schoonmaken en onderhoud	Pagina	30
Schoonmaken	Pagina	30
Onderhoud	Pagina	30
Opbergen	Pagina	30
Afvoer	Pagina	31
Garantie	Pagina	31
Afwikkeling in geval van garantie	Pagina	32
Service	Pagina	32

Gebruikte waarschuwingen en symbolen

In deze gebruiksaanwijzing en op de verpakking worden de volgende waarschuwingen gebruikt:

	GEVAAR! Dit symbool met de aanduiding "Gevaar" duidt op een groot risico op gevaar dat, indien niet vermeden, zware verwondingen of de dood tot gevolg kan hebben.		Wisselstroom/-spanning
		Hz	Hertz (netfrequentie)
		W	Watt
	WAARSCHUWING! Dit symbool met de aanduiding "Waarschuwing" betekent een middelmatig risico op gevaar dat, indien niet vermeden, zware verwondingen of de dood tot gevolg kan hebben.		TIP: Dit symbool met de aanduiding "Tip" duidt op verdere nuttige informatie.
			Gebruik het product alleen in droge binnenruimtes.
	VOORZICHTIG! Dit symbool met de aanduiding "Voorzichtig" duidt op een klein risico op gevaar dat, indien niet vermeden, kan leiden tot kleine of middelgrote verwondingen.		Geschikt voor levensmiddelen Dit product heeft geen negatieve effecten op smaak of geur.
	Symbool voor aardverbinding		Verbrandingsgevaar! Dit symbool geeft aan dat er een heet oppervlak aanwezig is.
	Dompel het product nooit onder in water of andere vloeistoffen.	CE	Het CE-teken bevestigt dat het product voldoet aan de betreffende EU-richtlijnen.
			Veiligheidsinstructies Instructies

GLAZEN WATERKOKER

● Inleiding

Hartelijk gefeliciteerd met de aankoop van uw nieuwe product. U heeft voor een hoogwaardig product gekozen. De gebruiksaanwijzing is een deel van het product. Deze bevat belangrijke aanwijzingen voor veiligheid, gebruik en verwijdering. Maakt U zich voor de ingebruikname van het product met alle bedienings- en veiligheidsvoorschriften vertrouwd. Gebruik het product alleen zoals beschreven en voor de aangegeven toepassingsgebieden. Overhandig alle documenten bij doorgifte van het product aan derden.

● Beoogd gebruik

Dit product is uitsluitend bestemd voor het koken van drinkwater.

Het product is uitsluitend bestemd voor persoonlijk gebruik thuis. Het product is niet bestemd voor commercieel gebruik.

Elk ander, niet in deze handleiding vermeld gebruik kan leiden tot schade aan het product of tot zware verwondingen.

De fabrikant aanvaardt geen aansprakelijkheid voor schade als gevolg van ondeskundig gebruik.

● Levering

Controleer na het uitpakken van het product of de levering volledig is en of alle onderdelen in goede staat verkeren. Verwijder voor gebruik al het verpakkingsmateriaal.

Neem contact op met de klantenservice als er onderdelen ontbreken of beschadigd zijn.

- Waterkoker
- Voet
- Beknopte handleiding

● Onderdelenbeschrijving

(Afb. A)

- 1 Filter
- 2 Deksel
- 3 Toets om het deksel te openen
- 4 Greep
- 5 I/O-schakelaar (aan/uit-schakelaar)
- 6 Aansluitsoer met netstekker
- 7 Kabeldoorvoer
- 8 Kabelhaspel
- 9 Voet
- 10 LED-ring
- 11 Waterstands aanduiding
- 12 Waterkoker
- 13 Tuit

● Technische gegevens

Voedingsspanning:	220-240 V~, 50-60 Hz
Energieverbruik:	2520-3000 W
Beschermingsklasse:	I
Volume waterkoker:	1,7 l
Certificering:	
HG09957:	GS (TÜV SÜD)
HG09957-BS:	-



Veiligheidsaanwijzingen

ZORG ERVOOR DAT U, VOORDAT U HET PRODUCT VOOR HET EERST GEBRUIKT, VERTROUWD BENT MET ALLE VEILIGHEIDS- EN BEDIENINGSAANWIJZINGEN! OVERHANDIG ALLE DOCUMENTATIE ALS U HET PRODUCT DOORGEEFT AAN EEN DERDE!

De garantie vervalt in geval van schade veroorzaakt door het niet volgen van deze gebruiksaanwijzing! Wij aanvaarden geen aansprakelijkheid voor gevolgschade! Er wordt geen aansprakelijkheid aanvaard voor schade aan eigendommen of letsel veroorzaakt door onjuist gebruik of het niet opvolgen van de veiligheidsaanwijzingen!

Kinderen en personen met beperkingen



⚠ WAARSCHUWING! LEVENSGEVAAR EN GEVAAR VOOR ONGEVALLLEN VOOR (KLEINE) KINDEREN!

- Laat kinderen nooit zonder toezicht achter met het verpakkingsmateriaal.

Gevaar voor verstikking door het verpakkingsmateriaal. Kinderen onderschatten gevaren vaak. Houd kinderen altijd uit de buurt van het product en het verpakkingsmateriaal.

- Dit product mag door kinderen vanaf 8 jaar gebruikt worden als ze onder supervisie staan of geïnstrueerd zijn wat betreft veilig gebruik van het product en begrepen hebben welke gevaren uit dat gebruik voortvloeien.
- Dit product mag alleen door personen met verminderde fysieke, sensorische of geestelijke vermogens of gebrek aan ervaring en/of kennis gebruikt worden als ze onder supervisie staan of geïnstrueerd zijn wat betreft veilig gebruik van het product en begrepen hebben welke gevaren uit dat gebruik voortvloeien.
- Schoonmaken en onderhoud mogen niet door kinderen worden verricht tenzij zij 8 jaar of ouder zijn en onder toezicht staan.

- Het product en het aansluitsnoer moeten uit de buurt worden gehouden van kinderen die jonger zijn dan 8 jaar.
- Kinderen mogen niet met het product spelen.

⚠ WAARSCHUWING! Gevaar voor verwondingen bij onjuist gebruik.

Toepassingen

- Dit product is bestemd om in het huishouden en op vergelijkbare plaatsen gebruikt te worden, zoals:
 - Theekeukens in de detailhandel, op kantoor en op vergelijkbare arbeidsplaatsen;
 - Boerderijen;
 - Hotels, motels en andere onderkomens;
 - Bed-and-breakfasts.

Elektrische veiligheid

⚠ WAARSCHUWING!

Voorkom dat er water op de netstekker of de voet terecht komt.

⚠ GEVAAR! Kans op elektrische schokken!

Probeer niet het product zelf te repareren.

In geval van een storing mogen reparaties alleen door gekwalificeerde vaklieden worden uitgevoerd.

⚠ WAARSCHUWING! Kans op elektrische schokken!

Dompel het product niet onder in water of in andere vloeistoffen.

Houd het product niet onder stromend water.

⚠ WAARSCHUWING! Kans op elektrische schokken!

Gebruik het product nooit als het is beschadigd. Koppel het product los van het elektriciteitsnet en neem contact op met uw verkoper als het beschadigd mocht zijn.

⚠ WAARSCHUWING! Kans op elektrische schokken!

Zet product niet neer naast een gootsteen of op vochtige plekken.

- Controleer voor aansluiting op de stroomvoorziening of de spanning en de stroomsterkte overeenkomen met wat vermeld is op het typeplaatje van het product.

- Sluit het product uitsluitend aan op een geaard stopcontact. Vergewis uzelf ervan dat de netstekker goed in het stopcontact is gestoken.
- Kneus of buig het aansluitsnoer niet om beschadigingen te voorkomen en zorg ervoor dat het niet over scherpe randen hangt. Houd het ook uit de buurt van hete oppervlakken en open vuur.
- Als het aansluitsnoer van dit product beschadigd is, moet dit, om gevaar te vermijden, door de fabrikant, zijn klantendienst of een vergelijkbaar gekwalificeerd persoon vervangen worden.
- Als u het product los wilt koppelen van het elektriciteitsnet, trek dan aan de netstekker en niet aan het aansluitsnoer.
- Sluit het product aan op een gemakkelijk bereikbaar stopcontact zodat het in geval van nood snel van het elektriciteitsnet kan worden losgekoppeld.
- Het product is niet bestemd om te worden gebruikt met een externe timer of een aparte afstandsbediening.

- Gebruik het product niet en raak het niet aan als uw handen nat zijn.

Kans op brand/brandwonden en hitte!

-  **WAARSCHUWING! HEET OPPERVLAK!**

Houd kinderen uit de buurt van het product als het gebruikt wordt of als het afkoelt. Onderdelen die aangeraakt kunnen worden, zijn heet.

- ▲ **VOORZICHTIG!** Er zijn oppervlakken die tijdens het gebruik heet kunnen worden.

- ▲ **Kans op verbrandingen!** De buitenkant van het product blijft na gebruik van het product nog enige tijd heet. Raak geen hete oppervlakken van het product aan. Blijf uit de buurt van uit het product ontsnappende hete stoom. Houd het product alleen vast aan de handgreep.

- ▲ **Kans op verbrandingen!** Open het deksel niet als het water kookt. Het deksel van het product moet tijdens gebruik van het product absoluut gesloten blijven.

- Bij rook en ongewone geluiden moet het product direct van het elektriciteitsnet worden losgekoppeld. Laat het product in een dergelijk geval door een vakman controleren voordat u het opnieuw gebruikt.

⚠ WAARSCHUWING!

Gebruik het product niet als er scheuren in de waterkoker zitten of er andere beschadigingen te zien zijn.

Tips voor het neerzetten

- Het product mag niet direct onder een stopcontact in een muur worden neergezet.
- Gebruik het product alleen op een vlakke, stabiele, schone, hittebestendige en droge ondergrond.

Gebruik

- Het product mag alleen gebruikt worden met de meegeleverde voet.

- Doe niet teveel water in het product. Als er teveel water in het product gedaan is, kan kokend water uit het product ontsnappen. Gebruik het product niet zonder dat er water in gedaan is. Er moet zoveel water in het product worden gedaan dat het waterniveau zich tussen de **MIN**- en **MAX**-markeringen van de meetschaal bevindt.

Schoonmaken en opbergen

- Het product mag niet worden blootgesteld aan waterdruppels of -spatten.
- Als het product niet wordt gebruikt of schoongemaakt, koppel het dan los van het elektriciteitsnet.
- Raadpleeg voor tips over hoe het product schoon te maken de sectie "Schoonmaken en onderhoud".

● Voor het eerste gebruik

- Verwijder al het verpakkingsmateriaal.
- Maak het product schoon (zie "Schoonmaken en onderhoud").
- Kook de maximale hoeveelheid van 1,7 liter water (zie "Bediening"). Giet het water na het koken weg om eventuele productie- en transportverontreinigingen te verwijderen.

● Bediening

⚠ Kans op verbrandingen! Het deksel [2] moet bij het uitgieten van heet water gesloten zijn. Anders kan heet water of stoom over de rand naar buiten komen en verbrandingen veroorzaken.

● Product neerzetten

- Houd het aansluitsnoer [6] zo kort mogelijk. Wikkel het teveel aan aansluitsnoer om de kabelhaspel [8] (aan de onderkant van de voet [9]).
- Trek het aansluitsnoer [6] door de kabeldoorvoer [7].
- Plaats de voet [9] op een horizontaal, stabiel oppervlak. Zorg voor een veilige afstand tot muren en kasten om schade door naar buiten komende stoom te voorkomen.

● Water koken

- Druk op de toets om het deksel te openen [3] om het deksel [2] te openen. Vul de waterkoker [12] met water.
- Plaats de waterkoker [12] op de voet [9].
- Zet de I/O-schakelaar [5] in de I-stand. De LED-ring [10] aan de onderkant van de waterkoker [12] gaat branden. De kleur van de LED-ring verandert met de temperatuur van het water.

Kleur	Temperatuur (ca.)
-------	-------------------

Paars	≤50 °C
-------	--------

Donkerblauw	51–70 °C
-------------	----------

Lichtblauw	71–80 °C
------------	----------

Groen	81–90 °C
-------	----------

Rood	>91 °C
------	--------

- Het product schakelt zichzelf automatisch uit als het water kookt.

● Schoonmaken en onderhoud

- ⚠ WAARSCHUWING!** Dompel het product niet onder in water of in andere vloeistoffen. Product niet onder stromend water houden.
- Koppel het product, voordat u het schoon gaat maken, altijd los van het elektriciteitsnet.

- Controleer het product ieder keer dat u het gebuikt op zichtbare schade.

● Schoonmaken

- Gebruik voor het schoonmaken van het product geen schuurmiddelen, agressieve schoonmaakmiddelen of harde borstels.
- Maak het apparaat schoon met een enigszins vochtig doekje. Indien nodig kan een mild schoonmaakmiddel worden gebruikt.
- Wrijf alle onderdelen met een schone doek droog.

● Onderhoud

Filter [1] schoonmaken

- Spoel de filter [1] uit met schoon water.

Kalkaanslag verwijderen

- Kalkaanslag vermindert de efficiëntie van het product en verhoogt het energieverbruik. Controleer het product regelmatig op kalkaanslag.
- Vul de waterkoker [12] met een azijnoplossing (5 tot 15 %).
 - Zet de I/O-schakelaar [5] in de I-stand. Wacht totdat het product zichzelf automatisch uitschakelt.
 - Laat de azijnoplossing de gehele nacht op de waterkoker [12] inwerken. Spoel de oplossing de volgende dag weg.
 - Vul de waterkoker [12] tot de **MAX**-aanduiding op de meetschaal met schoon water. Breng het water aan de kook.
 - Spoel het water, nadat het gekookt heeft, weg om eventuele aanwezige kalkafzettingen en resten azijnzuur te verwijderen.
 - Spoel de binnenkant van de waterkoker [12] van binnen goed uit met leidingwater.

● Opbergen

- Bewaar het product als het niet wordt gebruikt in de originele verpakking.
- Bewaar het product op een droge plaats die ontoegankelijk is voor kinderen.

● Afvoer

De verpakking bestaat uit milieuvriendelijke grondstoffen die u via de plaatselijke recyclingcontainers kunt afvoeren.



Neem de aanduiding van de verpakingsmaterialen voor de afvalscheiding in acht. Deze zijn gemarkeerd met de afkortingen (a) en een cijfers (b) met de volgende betekenis: 1-7: kunststoffen / 20-22: papier en vezelplaten / 80-98: composietmaterialen.



Informatie over de mogelijkheden om het uitgediende product na gebruik te verwijderen, verstrekt uw gemeentelijke overheid.



Gooi het afgedankte product omwille van het milieu niet weg via het huisvuil, maar geef het af bij het daarvoor bestemde depot of het gemeentelijke milieupark. Over afgifteplaatsen en hun openingstijden kunt u zich bij uw aangewezen instantie informeren.

● Garantie

Het product werd volgens strenge kwaliteitsrichtlijnen gemaakt en voor de uitlevering zorgvuldig gecontroleerd. In geval van materiaal- of fabricagefouten hebt u tegenover de verkoper van het product wettelijke rechten. Uw wettelijke rechten worden op geen enkele manier door onze hieronder vermelde garantie beperkt.

De garantie voor dit product bedraagt 3 jaar vanaf aankoopdatum. De garantietermijn gaat in op de datum van aankoop. Bewaar het originele bewijs van aankoop op een veilige plek aangezien dit document nodig is als bewijs.

Alle beschadigingen of gebreken die reeds op het moment van aankoop aanwezig zijn, moeten meteen na het uitpakken van het product worden gemeld.

Mocht het product binnen 3 jaar na aankoopdatum een materiaal- of fabricagefout vertonen, zullen wij het - naar onze keuze - gratis voor u repareren of vervangen. De garantietermijn wordt door een plaatsgevonden garantietermijnverlening niet verlengd. Dit geldt ook voor vervangen en gerepareerde onderdelen.

Deze garantie vervalt als het product werd beschadigd of onjuist is gebruikt of onderhouden.

De garantie dekt materiaal- en fabricagefouten af. Deze garantie dekt geen productonderdelen die aan normale slijtage onderhevig zijn en daarom als verbruiksartikelen worden beschouwd (bv. batterijen, oplaadbare batterijen, slangen, inktpatronen), noch dekt zij schade aan breekbare onderdelen, bv. schakelaars of onderdelen die van glas zijn gemaakt.

● Afwikkeling in geval van garantie

Om een snelle afhandeling van uw reclamatie te waarborgen dient u de volgende instructies in acht te nemen:

Houd bij alle vragen alstublieft de kassabon en het artikelnummer (IAN 444631_2307) als bewijs van aankoop bij de hand.

Het artikelnummer vindt u op de typeplaat, ingegraveerd, op het titelblad van uw handleiding (linksonder) of als sticker op de achter- of onderzijde.

Wanneer er storingen in de werking of andere gebreken optreden, dient u eerst telefonisch of per e-mail contact met de onderstaande serviceafdeling op te nemen.

Een als defect geregistreerd product kunt u dan samen met uw aankoopbewijs (kassabon) en vermelding van de concrete schade alsmede het tijdstip van optreden voor u franco aan het u meegedeelde servicepunt verzenden.

● Service

Service Nederland

Tel.: 08000225537

E-Mail: owim@lidl.nl

Service België

Tel.: 080071011

Tel.: 80023970 (Luxemburg)

E-Mail: owim@lidl.be



Verwendete Warnhinweise und Symbole	Seite	34
Einleitung	Seite	35
Bestimmungsgemäße Verwendung	Seite	35
Lieferumfang	Seite	35
Teilebeschreibung	Seite	35
Technische Daten	Seite	35
Sicherheitshinweise	Seite	36
Vor der ersten Verwendung	Seite	39
Bedienung	Seite	39
Produkt aufstellen	Seite	39
Wasser kochen	Seite	40
Reinigung und Pflege	Seite	40
Reinigung	Seite	40
Pflege	Seite	40
Lagerung	Seite	40
Entsorgung	Seite	41
Garantie	Seite	41
Abwicklung im Garantiefall	Seite	42
Service	Seite	42

Verwendete Warnhinweise und Symbole

In dieser Bedienungsanleitung und auf der Verpackung werden die folgenden Warnhinweise verwendet:

	<p>GEFAHR! Dieses Symbol mit dem Signalwort „Gefahr“ bezeichnet eine Gefährdung mit einem hohen Risikograd, die, wenn sie nicht vermieden wird, eine schwere Verletzung oder den Tod zur Folge hat.</p>	 Wechselstrom/-spannung
		<p>Hz Hertz (Netzfrequenz)</p>
		<p>W Watt</p>
	<p>WARNUNG! Dieses Symbol mit dem Signalwort „Warnung“ bezeichnet eine Gefährdung mit einem mittleren Risikograd, die, wenn sie nicht vermieden wird, eine schwere Verletzung oder den Tod zur Folge haben kann.</p>	 HINWEIS: Dieses Symbol mit dem Signalwort „Hinweis“ bietet weitere nützliche Informationen.
		 Verwenden Sie das Produkt nur in trockenen Innenräumen.
	<p>VORSICHT! Dieses Symbol mit dem Signalwort „Vorsicht“ bezeichnet eine Gefährdung mit einem niedrigen Risikograd, die, wenn sie nicht vermieden wird, eine geringe oder mäßige Verletzung zur Folge haben kann.</p>	 Lebensmittelrecht Dieses Produkt hat keine negativen Auswirkungen auf Geschmack oder Geruch.
	<p>Symbol für Schutzerde</p>	 Verbrennungsgefahr! Dieses Symbol weist auf eine heiße Oberfläche hin.
	<p>Produkt nicht in Wasser oder andere Flüssigkeiten eintauchen.</p>	<p>CE Das CE-Zeichen bestätigt Konformität mit den für das Produkt zutreffenden EU-Richtlinien.</p>
		 Sicherheitshinweise Handlungsanweisungen

GLAS-WASSERKOCHER

● Einleitung

Wir beglückwünschen Sie zum Kauf Ihres neuen Produkts. Sie haben sich damit für ein hochwertiges Produkt entschieden. Die Bedienungsanleitung ist Teil dieses Produkts. Sie enthält wichtige Hinweise für Sicherheit, Gebrauch und Entsorgung. Machen Sie sich vor der Benutzung des Produkts mit allen Bedien- und Sicherheitshinweisen vertraut. Benutzen Sie das Produkt nur wie beschrieben und für die angegebenen Einsatzbereiche. Händigen Sie alle Unterlagen bei Weitergabe des Produkts an Dritte mit aus.

● Bestimmungsgemäße Verwendung

Dieses Produkt dient ausschließlich zum Kochen von Trinkwasser.

Das Produkt ist ausschließlich für den privaten Heimgebrauch konzipiert. Ein gewerblicher Einsatz ist nicht vorgesehen.

Jede andere, nicht in dieser Anleitung erwähnte Verwendung, kann zu Schäden am Produkt oder zu schweren Verletzungen führen.

Der Hersteller übernimmt keine Haftung für Schäden aufgrund unsachgemäßer Verwendung.

● Lieferumfang

Überprüfen Sie nach dem Auspacken des Produktes, ob die Lieferung vollständig ist und alle Teile in ordnungsgemäßem Zustand sind. Entfernen Sie vor der Verwendung das gesamte Verpackungsmaterial.

Kontaktieren Sie den Kundenservice, wenn Teile fehlen oder beschädigt sind.

- Water kettle
- Base
- Kurzanleitung

● Teilebeschreibung

(Abb. A)

- 1 Filter
- 2 Deckel
- 3 Taste zum Öffnen des Deckels
- 4 Griff
- 5 I/O-Schalter (Ein-/Aus-Schalter)
- 6 Anschlussleitung und Netzstecker
- 7 Kabelführung
- 8 Kabelaufwicklung
- 9 Sockel
- 10 LED-Ring
- 11 Wasserstandsanzeige
- 12 Wasserkocher
- 13 Ausguss

● Technische Daten

Eingangsspannung:	220-240 V~, 50-60 Hz
Leistungsaufnahme:	2520-3000 W
Schutzklasse:	I
Fassungsvermögen des Wasserkochers:	1,7 l
Zertifizierung:	
HG09957:	GS (TÜV SÜD)
HG09957-BS:	-



Sicherheitshinweise

MACHEN SIE SICH VOR DER ERSTEN BENUTZUNG DES PRODUKTS MIT ALLEN SICHERHEITS- UND BEDIENHINWEISEN VERTRAUT! HÄNDIGEN SIE ALLE UNTERLAGEN BEI WEITERGABE DES PRODUKTS AN DRITTE EBENFALLS MIT AUS!

Bei Schäden, die durch Nichtbeachtung dieser Bedienungsanleitung verursacht werden, erlischt der Garantieanspruch! Für Folgeschäden wird keine Haftung übernommen! Bei Sach- oder Personenschäden, die durch unsachgemäße Handhabung oder Nichtbeachtung der Sicherheitshinweise verursacht werden, wird keine Haftung übernommen!

Kinder und Personen mit Einschränkungen



⚠️ WARNUNG!

LEBENS- UND UNFALLGEFAHR FÜR KLEINKINDER UND KINDER!

- Lassen Sie Kinder niemals unbeaufsichtigt mit dem Verpackungsmaterial.

Es besteht Erstickungsgefahr durch Verpackungsmaterial. Kinder unterschätzen häufig die Gefahren. Halten Sie Kinder stets fern vom Produkt und von Verpackungsmaterialien.

- Dieses Produkt kann von Kindern ab 8 Jahren und darüber benutzt werden, wenn sie beaufsichtigt werden oder bezüglich des sicheren Gebrauchs des Produktes unterwiesen wurden und die daraus resultierenden Gefahren verstanden haben.
- Dieses Produkt kann von Personen mit reduzierten physischen, sensorischen oder mentalen Fähigkeiten oder Mangel an Erfahrung und/oder Wissen benutzt werden, wenn sie beaufsichtigt oder bezüglich des sicheren Gebrauchs des Produktes unterwiesen wurden und die daraus resultierenden Gefahren verstanden haben.
- Reinigung und die Wartung durch den Benutzer dürfen nicht durch Kinder vorgenommen werden, es sei denn, sie sind 8 Jahre oder älter und werden beaufsichtigt.

- Das Produkt und seine Anschlussleitung sind von Kindern jünger als 8 Jahre fernzuhalten.
- Kinder dürfen mit dem Produkt nicht spielen.

⚠️ WARNUNG!

Verletzungsrisiko durch Fehlgebrauch.

Einsatzbereiche

- Dieses Produkt wurde für den Einsatz im Haushalt und für ähnliche Anwendungen konzipiert, wie:
 - Teeküchen im Einzelhandel, in Büros und in ähnlicher Arbeitsumgebung;
 - Bauernhäusern;
 - Hotels, Motels und anderen Herbergen;
 - Frühstückspensionen.

Elektrische Sicherheit

⚠️ WARNUNG! Vermeiden Sie, dass Wasser auf den Netzstecker oder den Sockel spritzt.

⚠️ GEFAHR! Stromschlagrisiko! Versuchen Sie nicht, das Produkt selbstständig zu reparieren.

Im Fall einer Fehlfunktion dürfen Reparaturen ausschließlich von qualifiziertem Personal durchgeführt werden.

⚠️ WARNUNG! Stromschlagrisiko! Das Produkt darf nicht in Wasser oder andere Flüssigkeiten getaucht werden. Halten Sie das Produkt nicht unter laufendes Wasser.

⚠️ WARNUNG! Stromschlagrisiko! Verwenden Sie kein beschädigtes Produkt. Trennen Sie das Produkt vom Stromnetz und wenden Sie sich an Ihren Einzelhändler, falls es beschädigt sein sollte.

⚠️ WARNUNG! Stromschlagrisiko! Stellen Sie das Produkt nicht neben Spülbecken oder an feuchte Orte.

- Vergewissern Sie sich vor der Verbindung mit der Stromversorgung, dass die Spannung und der Strom mit den Angaben auf dem Typenschild des Produkts übereinstimmen.
- Verbinden Sie das Produkt ausschließlich mit einer geerdeten Steckdose. Vergewissern Sie sich, dass der Netzstecker ordnungsgemäß angeschlossen ist.

- Um Beschädigungen an der Anschlussleitung zu vermeiden, quetschen oder biegen Sie sie nicht und führen Sie sie nicht über scharfe Kanten. Halten Sie sie auch von heißen Oberflächen und offenen Flammen fern.
- Wenn die Netzanschlussleitung dieses Produktes beschädigt wird, muss sie durch den Hersteller oder seinen Kundendienst oder eine ähnlich qualifizierte Person ersetzt werden, um Gefährdungen zu vermeiden.
- Wenn Sie das Produkt vom Stromnetz trennen, ziehen Sie am Netzstecker und nicht an der Anschlussleitung.
- Schließen Sie das Produkt an eine leicht zugängliche Steckdose an, damit Sie das Produkt im Notfall umgehend vom Stromnetz trennen können.
- Das Produkt ist nicht für den Betrieb mit einem externen Zeitschalter oder einem separaten Fernbedienungssystem vorgesehen.
- Verwenden und berühren Sie das Produkt nicht mit nassen Händen.

Feuer-/Verbrennungsrisiko und Hitze!

-  **WARNUNG!**
HEISSE OBERFLÄCHE!

Halten Sie Kinder und Tiere vom Produkt fern, wenn es in Betrieb ist oder wenn es abkühlt. Die zugänglichen Teile sind heiß.

- ⚠ **VORSICHT!** Oberflächen können während des Gebrauchs heiß werden.

- ⚠ **Verbrennungsrisiko!** Die Oberfläche des Produkts bleibt noch einige Zeit nach der Verwendung des Produkts heiß. Berühren Sie keine heißen Oberflächen des Produkts. Achten Sie auf entweichenden heißen Dampf. Halten Sie das Produkt nur am Handgriff.

- ⚠ **Verbrennungsrisiko!** Öffnen Sie nicht den Deckel, während das Wasser kocht. Der Deckel des Produkts muss während des Betriebs sicher verschlossen bleiben.
- Falls Rauch oder ungewöhnliche Geräusche auftreten sollten, trennen Sie das Produkt sofort vom Stromnetz. Lassen Sie das Produkt von einem Spezialisten überprüfen, bevor Sie es erneut verwenden.

⚠️ WARNUNG! Verwenden Sie das Produkt nicht, falls der Wasserkocher Risse oder sonstige Beschädigungen aufweisen sollte.

Aufstellhinweise

- Das Produkt darf nicht unmittelbar unterhalb einer Wandsteckdose aufgestellt werden.
- Betreiben Sie das Produkt immer auf einer ebenen, stabilen, sauberen, hitzebeständigen und trockenen Oberfläche.

Betrieb

- Das Produkt darf nur mit dem mitgelieferten Sockel verwendet werden.
- Überfüllen Sie das Produkt nicht. Wenn das Produkt überfüllt ist, könnte kochendes Wasser austreten. Betreiben Sie das Produkt nicht ohne Wasser. Der Füllstand des Produkts muss sich zwischen den **MIN-** und **MAX-**Markierungen der Skala befinden.

Reinigung und Lagerung

- Das Produkt darf keinem Tropf- und Spritzwasser ausgesetzt werden.
- Trennen Sie das Produkt während des Nichtgebrauchs und vor der Reinigung vom Stromnetz.
- Hinweise zur Reinigung des Produkts: siehe „Reinigung und Pflege“.

● **Vor der ersten Verwendung**

- Entfernen Sie alle Verpackungsmaterialien.
- Reinigen Sie das Produkt (siehe „Reinigung und Pflege“).
- Kochen Sie die maximale Wassermenge von 1,7 Litern (siehe „Bedienung“). Schütten Sie das Wasser nach dem Kochvorgang weg, um eventuelle Produktions- und Transportrückstände zu entfernen.

● **Bedienung**

⚠️ Verbrennungsrisiko! Der Deckel **[2]** muss beim Ausgießen von heißem Wasser geschlossen sein. Ansonsten könnte heißes Wasser oder Dampf über den Rand austreten und Verbrennungen verursachen.

● **Produkt aufstellen**

- Halten Sie die Anschlussleitung **[6]** möglichst kurz. Wickeln Sie die überschüssige Anschlussleitung auf die Kabelaufwicklung **[8]** (am Boden des Sockels **[9]**).
- Führen Sie die Anschlussleitung **[6]** durch die Kabelführung **[7]**.
- Stellen Sie den Sockel **[9]** auf eine ebene, stabile Oberfläche. Halten Sie einen Sicherheitsabstand zu Wänden und Schränken ein, um Schäden durch aufsteigenden Dampf zu vermeiden.

● Wasser kochen

- Drücken Sie die Taste zum Öffnen des Deckels **3**, um den Deckel **2** zu öffnen. Füllen Sie den Wasserkocher **12** mit Wasser.
- Stellen Sie den Wasserkocher **12** auf den Sockel **9**.
- Drücken Sie den **I/O**-Schalter **5** in die **I**-Position. Der LED-Ring **10** (am Boden des Wasserkochers **12**) leuchtet. Die Farbe des LED-Rings ändert sich mit der Wassertemperatur.

Farbe	Temperatur (ca.)
Lila	≤ 50 °C
Dunkelblau	51–70 °C
Hellblau	71–80 °C
Grün	81–90 °C
Rot	> 91 °C

- Das Produkt schaltet sich automatisch aus, nachdem das Wasser kocht.

● Reinigung und Pflege

⚠️ WARNUNG! Das Produkt darf nicht in Wasser oder andere Flüssigkeiten getaucht werden. Produkt nicht unter laufendes Wasser halten.

- Trennen Sie das Produkt vor der Reinigung stets vom Stromnetz.
- Überprüfen Sie das Produkt vor jedem Gebrauch auf sichtbare Schäden.

● Reinigung

- Verwenden Sie keine Scheuermittel, aggressiven Lösungen oder harten Bürsten, um das Produkt zu reinigen.
- Reinigen Sie das Produkt mit einem leicht angefeuchteten Lappen. Bei Bedarf können Sie ein mildes Spülmittel verwenden.
- Reiben Sie alle Teile mit einem sauberen Tuch trocken.

● Pflege

Filter **1** reinigen

- Spülen Sie den Filter **1** mit klarem Wasser aus.

Verkalkungen entfernen

Kalkablagerungen verringern die Effizienz des Produkts und erhöhen den Energieverbrauch. Überprüfen Sie das Produkt regelmäßig auf Kalkablagerungen.

- Füllen Sie den Wasserkocher **12** mit einer Essiglösung (5 bis 15 %).
- Drücken Sie den **I/O**-Schalter **5** in die **I**-Position. Warten Sie, bis sich das Produkt automatisch ausschaltet.
- Lassen Sie die Essiglösung über Nacht im Wasserkocher **12** einwirken. Schütten Sie die Lösung am nächsten Tag weg.
- Füllen Sie den Wasserkocher **12** bis zur **MAX**-Markierung auf der Skala mit klarem Wasser. Kochen Sie das Wasser.
- Schütten Sie das Wasser nach dem Kochvorgang weg, um eventuell vorhandene Kalkablagerungen und Essigreste zu entfernen.
- Spülen Sie das Innere des Wasserkochers **12** gründlich mit Leitungswasser aus.

● Lagerung

- Bewahren Sie das Produkt während des Nichtgebrauchs in der Originalverpackung auf.
- Lagern Sie das Produkt an einem trockenen, für Kinder unzugänglichen Ort.

● **Entsorgung**

Die Verpackung besteht aus umweltfreundlichen Materialien, die Sie über die örtlichen Recyclingstellen entsorgen können.



Beachten Sie die Kennzeichnung der Verpackungsmaterialien bei der Abfalltrennung, diese sind gekennzeichnet mit Abkürzungen (a) und Nummern (b) mit folgender Bedeutung: 1-7: Kunststoffe/20-22: Papier und Pappe/80-98: Verbundstoffe.



Möglichkeiten zur Entsorgung des ausgedienten Produkts erfahren Sie bei Ihrer Gemeinde oder Stadtverwaltung.



Werfen Sie Ihr Produkt, wenn es ausgedient hat, im Interesse des Umweltschutzes nicht in den Hausmüll, sondern führen Sie es einer fachgerechten Entsorgung zu. Über Sammelstellen und deren Öffnungszeiten können Sie sich bei Ihrer zuständigen Verwaltung informieren.

● **Garantie**

Das Produkt wurde nach strengen Qualitätsrichtlinien hergestellt und vor der Auslieferung sorgfältig geprüft. Im Falle von Material- oder Herstellungsfehlern haben Sie gegenüber dem Verkäufer des Produkts gesetzliche Rechte. Ihre gesetzlichen Rechte werden in keiner Weise durch unsere unten aufgeführte Garantie eingeschränkt.

Die Garantie für dieses Produkt beträgt 3 Jahre ab Kaufdatum. Die Garantiezeit beginnt mit dem Kaufdatum. Bewahren Sie den Originalkaufbeleg an einem sicheren Ort auf, da dieses Dokument als Nachweis des Kaufs erforderlich ist.

Alle Schäden oder Mängel, die bereits zum Zeitpunkt des Kaufs vorhanden sind, müssen unverzüglich nach dem Auspacken des Produkts gemeldet werden.

Sollte das Produkt innerhalb von 3 Jahren ab Kaufdatum einen Material- oder Herstellungsfehler aufweisen, werden wir es – nach unserer Wahl – kostenlos für Sie reparieren oder ersetzen. Die Garantiezeit verlängert sich durch einen stattgegebenen Gewährleistungsanspruch nicht. Dies gilt auch für ersetzte und reparierte Teile.

Diese Garantie erlischt, wenn das Produkt beschädigt oder unsachgemäß verwendet oder gewartet wurde.

Die Garantie deckt Material- und Herstellungsfehler ab. Diese Garantie erstreckt sich weder auf Produktteile, die normalem Verschleiß unterliegen, und somit als Verschleißteile gelten (z. B. Batterien, Akkus, Schläuche, Farbpatronen), noch auf Schäden an zerbrechlichen Teilen, z. B. Schalter oder Teile aus Glas.

● Abwicklung im Garantiefall

Um eine schnelle Bearbeitung Ihres Anspruchs zu gewährleisten, beachten Sie die folgenden Hinweise:

Halten Sie den Originalkaufbeleg und die Artikelnummer (IAN 444631_2307) als Nachweis für den Kauf bereit.

Sie finden die Artikelnummer auf dem Typenschild, einer Gravur auf dem Produkt, der Startseite der Bedienungsanleitung (unten links) oder als Aufkleber auf der Rück- oder Unterseite des Produkts.

Sollten Funktionsfehler oder sonstige Mängel auftreten, wenden Sie sich zunächst telefonisch oder per E-Mail an die unten aufgeführte Serviceabteilung.

Sobald das Produkt als defekt erfasst wurde, können Sie es kostenlos an die Ihnen mitgeteilte Service-Anschrift zurücksenden. Stellen Sie sicher, dass Sie den Originalkaufbeleg (Kassenbon) sowie eine kurze, schriftliche Beschreibung beilegen, in der die Einzelheiten des Defekts und der Zeitpunkt des Auftretens dargelegt sind.

● Service

DE **Service Deutschland**

Tel.: 0800 5435 111

E-Mail: owim@lidl.de

AT **Service Österreich**

Tel.: 0800 292726

E-Mail: owim@lidl.at

CH **Service Schweiz**

Tel.: 0800562153

E-Mail: owim@lidl.ch

