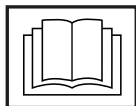


## Stručné informácie



Prečítajte si návod na obsluhu predtým, než uvediete prístroj do prevádzky!  
Dodržiavajte zvlášť bezpečnostné upozornenia!

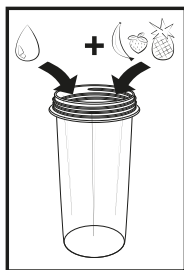
### Stupne rýchlosti

- „0“: Prístroj je vypnutý.
- „I“: Na drvenie a miešanie mäkkých a tekutých prísad.
- „II“: Na drvenie a miešanie pevnejších a tekutých prísad.
- „P“: Na krátku, silnú impulznú prevádzku (funkcia Pulse). Prepínač rýchlosti v tejto polohe nezaskočí, aby sa nepreťažil motor. Preto podržte prepínač rýchlosti v tejto polohe len krátko.


### Používanie prístroja

Tvrďšie ovocie alebo potraviny sa môžu v tomto prístroji spracovať len vtedy, keď sú v mixovacej nádobe súčasne tiež tekutiny. Ak spracováate pevné potraviny, použite vždy funkciu Pulse.

Nepoužívajte prístroj v trvalej prevádzke dlhšie ako jednu minútu.




Naplníte mixovaciu nádobu.





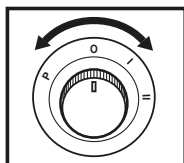
Skontrolujte, či tesniaci krúžok sedí správne v držiaku noža. Držiak noža nasadíte na mixovaciu nádobu tak, aby nôž siahal do mixovacej nádoby a držiak noža pevne priskrutkuje.



Otočte mixovaciu nádobu s naskrutkovaným držiakom noža.

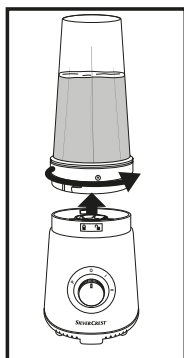



Nasadíte teraz držiak noža s naskrutkovanou mixovacou nádobou na základňu tak, aby šípka na držiaku noža smerovala na symbol  na základni. Otočte potom držiak noža tak, aby šípka na držiaku noža smerovala na symbol  na základni. Držiak noža musí citeľne zapadnúť, tak, aby pevne sedel na základni.



Nastavte prepínač rýchlostí na požadovaný stupeň a počkajte, kým sa dosiahne požadovaná konzistencia smoothie.

Nastavte prepínač rýchlostí na „0“.



Keď je smoothie hotové, otočte držiak noža natoľko, aby šípka na držiaku noža smerovala na symbol  na základni a odoberte držiak noža s priskrutkovanou mixovacou nádobou.



Mixovaciu nádobu otočte a držiak noža odskrutkujte.

Smoothie je teraz hotové!

- S týmto prístrojom môžete tiež drviť kocky ľadu: (Veľká mixovacia nádobu: max. 80 g/cca 5 – 7 kociek ľadu s cca 20 x impulznou prevádzkou/menšou mixovacou nádobou: max. 50 g/cca 3 – 5 kociek ľadu s cca 10 x impulznou prevádzkou). Ak spracováвате celé kocky ľadu, použite vždy funkciu Pulse. Princiálne však pre tento prístroj odporúčame použitie už rozdrveného ľadu.