



GARTENLIEGE SUNBED CHAISE LONGUE DE JARDIN

(DE) (AT) (CH)

GARTENLIEGE

Kurzanleitung

(FR) (BE)

CHAISE LONGUE DE JARDIN

Mode d'emploi rapide

(PL)

LEŻAK OGRODOWY

Krótką instrukcja

(SK)

ZÁHRADNÉ LEHÁTKO

Krátky návod

(DK)

LIGGESTOL

Kort vejledning

(GB) (IE)

SUNBED

Quick start guide

(NL) (BE)

TUINLIGSTOEL

Korte handleiding

(CZ)

ZAHRADNÍ LEHÁTKO

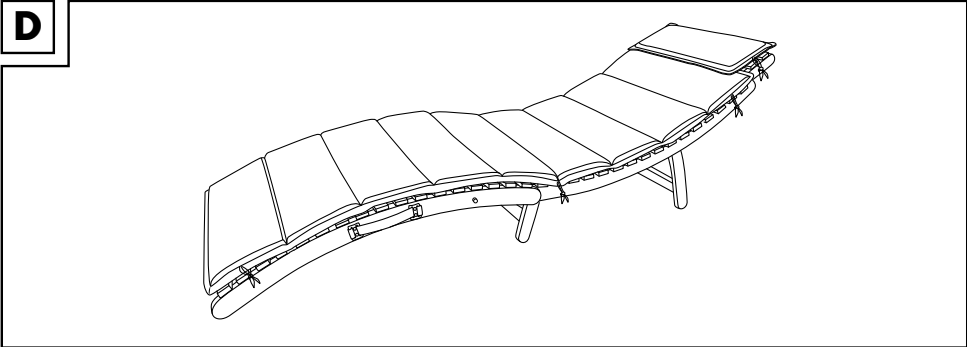
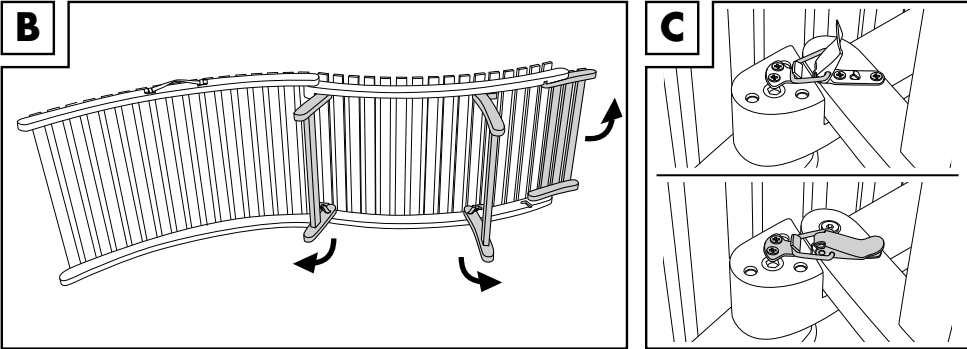
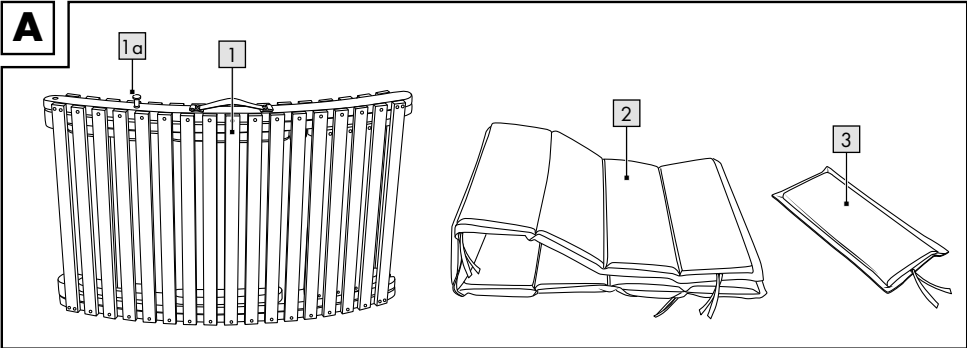

Krátký návod

(ES)

TUMBONA PARA JARDÍN

Guía rápida

IAN 351393_2007



DE AT CH

**WICHTIG, FÜR SPÄTERE BEZUGNAHME
AUFBEWAHREN: SORGFÄLTIG LESEN!**

GB IE

**IMPORTANT: RETAIN FOR LATER REFERENCE;
PLEASE READ CAREFULLY!**

FR BE

**IMPORTANT. LIRE ATTENTIVEMENT !
A CONSERVER POUR RÉFÉRENCE ULTÉRIEURE.**

NL BE

**BELANGRIJK, BEWAREN OM LATER TE KUNNEN
NASLAAN; ZORGVULDIG LEZEN!**

PL

**WAŻNE, PRZECHOWYWAĆ W CELU PÓŹNIEJSZEGO
SKORZYSTANIA: PRZECZYTAĆ UWAŻNIE!**

CZ

**DŮLEŽITÉ, USCHOVEJTE PRO POZDĚJŠÍ
ZHLĚDNUTÍ: ČTĚTE PEČLIVĚ!**

SK

**DÔLEŽITÉ, USCHOVAJTE KVÔLI NESKOR-ŠIEMU
POUŽITIU: POZORNE PREČÍTAJTE!**

ES

**IMPORTANTE: GUARDAR PARAR REFERENCIA
FUTURA ¡LEER ATENTAMENTE!**

DK

**VIGTIG, GEM TIL SENERE BRUG: SKAL LÆSES
GRUNDIGT!**

Diese Kurzanleitung ist fester Bestandteil der Gebrauchsanweisung. Bewahren Sie diese zusammen mit der Gebrauchsanweisung gut auf. Händigen Sie alle Unterlagen bei Weitergabe des Artikels an Dritte mit aus. Lesen Sie vor der Verwendung die Gebrauchsanweisung und beachten Sie insbesondere die darin enthaltenen Sicherheitshinweise.

Unter folgendem Internetlink können Sie die Gebrauchsanweisung herunterladen:
<https://www.lidl-service.com>

Lieferumfang (Abb. A)

- 1 x Gartenliege (1)
- 1 x Polster (2)
- 1 x Kopfkissen (3)
- 1 x Kurzanleitung

Technische Daten



Maximale Belastung: 110 kg



Herstellungsdatum (Monat/Jahr):
01/2021

Bestimmungsgemäße Verwendung

Der Artikel ist nicht für den gewerblichen Gebrauch bestimmt. Der Artikel ist für den Gebrauch im Wohnbereich, z. B. Balkon, Terrasse oder Garten konzipiert.

Sicherheitshinweise



Lebensgefahr!

- Lassen Sie Kinder niemals unbeaufsichtigt mit dem Verpackungsmaterial. Es besteht Erstickungsgefahr.



Verletzungsgefahr!

- Achten Sie vor der Benutzung des Artikels auf die richtige Stabilität!
- Stellen Sie den Artikel auf einen ebenen Untergrund.

- Achten Sie beim Auseinander- und Zusammenklappen sowie Aufstellen des Kopfteils besonders auf Ihre Finger. Es besteht eine Verletzungsgefahr durch Quetschungen.
- Der Artikel darf nur unter Aufsicht von Erwachsenen und nicht als Spielzeug verwendet werden.
- Der Artikel darf immer nur von einer Person verwendet werden.
- Prüfen Sie den Artikel vor jedem Gebrauch auf Beschädigungen oder Abnutzungen. Der Artikel darf nur in einwandfreiem Zustand verwendet werden!
- Die Rückenlehne darf nicht als Sitzfläche benutzt werden.
- Den Artikel nicht in der Nähe von offenem Feuer verwenden.



Vermeidung von Sachschäden!

- Sichern Sie den Artikel bei extremen Wetterbedingungen, wie z. B. bei starkem Wind. Lagern Sie den Artikel in geschützten Räumen.

Verwendung

1. Ziehen Sie den Sicherungsstift (1a) heraus und klappen Sie den Artikel auseinander. Klappen Sie das Kopfteil hoch. Um das Kopfteil in hochgeklappter Position zu fixieren, stecken Sie die Stifte in die Aussparungen an der Liege. Stellen Sie die Beine auf (Abb. B).
2. Sichern Sie die aufgestellten Beine gegen unbeabsichtigtes Zusammenklappen (Abb. C).
3. Stellen Sie den Artikel ebenerdig hin. Befestigen Sie das Polster (2) mit den Bindebändern und das Kopfkissen (3) mit den Klettverschlüssen und den Bindebändern am Artikel (Abb. D).
4. Klappen Sie den Artikel zum Transport zusammen und sichern Sie ihn mit dem Sicherungsstift (1a).

Reinigung und Pflege

- Beachten Sie, dass sich Holz durch wechselnde Temperaturen, Luftfeuchtigkeit und andere Einflüsse verändern kann.

- Das Holz im Artikel ist ein Naturprodukt und daher kann es in Farbe und Struktur zu kleinen Abweichungen kommen.

Pflegehinweise

Bezug: 100% Polyester



- Reinigen Sie den Artikel mit einer weichen Bürste und milder Seifenlauge.
- Lassen Sie den Artikel nach der Reinigung vollständig trocknen.
- Behandeln Sie den Artikel mit Holzpflegeöl aus dem Fachhandel. Die Pflege sollten Sie mehrmals pro Saison durchführen. Das Holz muss für den Pflegevorgang vollständig trocken sein!
- Befolgen Sie die Herstellerhinweise des ausgewählten Pflegeöls.

Lagerung

Um möglichst lange Freude mit dem Artikel zu haben, empfehlen wir ihn bei Nichtgebrauch immer trocken und sauber in einem temperierten Raum zu lagern.

This quick reference guide is a fixed part of the instructions for use. Keep both this and the instructions for use in a safe place. When passing this product on to third parties, please be sure to include all documentation. Read the instructions for use before use, and pay particular attention to the safety instructions included in the operating instructions.

You can download the instructions for use at the following internet link:
<https://www.lidl-service.com>

Package contents (Fig. A)

- 1 x sunbed (1)
- 1 x cushion (2)
- 1 x pillow (3)
- 1 x quick start guide

Technical data



Maximum load: 110kg



Date of manufacture (month/year):
01/2021

Intended use

The item is not intended for commercial use. The item is designed for residential use, e.g. on a balcony, patio or in the garden.

Safety information



Life-threatening hazard!

- Never leave children unattended with the packing materials. There is a risk of suffocation.



Risk of injury!

- Make sure the item is properly stabilised before using it!
- Place the item on a level surface.
- Please pay particular attention to your fingers when folding and unfolding and when raising the head section. There is a risk of injury from crushing.
- The item may only be used with adult supervision and should not be used as a toy.

- The item may only be used by one person at a time.
- Check the product for damage or wear before each use. The product may be used only when in good working order and condition!
- The backrest may not be used as a seat.
- Do not use the item near an open flame.



Preventing damage to the item!

- Secure the item during extreme weather conditions, e.g. strong wind. Store the item in a sheltered area.

Use

1. Pull out the locking pin (1a) and unfold the item. Fold up the head section. To secure the head section in this position, insert the pins into the openings on the recliner. Fold out the legs (Fig. B).
2. Secure the folded-out legs against unintentional collapse (Fig C).
3. Place the product on level ground. Secure the padding (2) to the product with the straps and attach the pillow (3) with the hook-and-loop fasteners and the straps (fig. D).
4. Fold up the item for transport and secure it using the locking pin (1a).

Cleaning and care

- Please be aware that wood can change due to changes in temperature, air humidity and other influences.
- The wood used in the item is a natural product and may therefore deviate slightly in terms of colour and structure.

Care instructions

Cover: 100% polyester



- Clean the item using a soft brush and mild soapy water.
- Allow the item to completely dry after cleaning.
- Treat the item using wood care oil from a specialist retailer. You should treat the item several times per season. The wood must be completely dry before carrying out treatment.

- Follow the manufacturer's instructions for the selected care oil.

Storage

To enjoy the item for as long as possible, we recommend that you always store it dry and clean in a temperature-controlled room when not in use.

Ce guide rapide fait partie intégrante du notice d'utilisation. Conservez-le soigneusement avec le notice d'utilisation. Lorsque vous remettez le produit à d'autres utilisateurs, veuillez également leur transmettre tous les documents liés à celui-ci. Lisez avant l'utilisation le notice d'utilisation et respectez tout particulièrement les consignes de sécurité qui y figurent.

En cliquant sur le lien suivant, vous pouvez télécharger la notice d'utilisation : <https://www.lidl-service.com>

Étendue de la livraison (fig. A)

- 1 chaise longue de jardin (1)
- 1 rembourrage (2)
- 1 oreiller (3)
- 1 mode d'emploi rapide

Caractéristiques techniques



Charge maximale : 110 kg



Date de fabrication (mois/année) : 01/2021

Utilisation conforme à sa destination

L'article n'est pas prévu pour une utilisation commerciale. L'article est conçu pour être utilisé dans une zone d'habitation, comme par exemple un balcon, une terrasse ou un jardin.

Consignes de sécurité



Danger de mort !

- Ne laissez jamais les enfants sans surveillance avec le matériel d'emballage. Il y a risque d'étouffement.



Risque de blessure !

- Avant d'utiliser l'article, veillez à une bonne stabilité !
- Placez l'article sur une surface plane.
- Faites particulièrement attention à vos doigts lorsque vous dépliez, pliez et positionnez l'appui-tête. Il existe des risques de blessures par écrasement.

- L'article ne doit être utilisé que sous la surveillance d'adultes et non pas comme un jouet.
- L'article ne doit être utilisé que par une seule personne.
- Avant chaque utilisation, vérifiez que l'article ne montre aucun signe de dégradation ou d'usure. L'article ne doit être utilisé qu'en parfait état !
- Le dossier ne doit pas être utilisé comme surface d'assise.
- N'utilisez pas l'article à proximité de flamme nue.



Éviter les dommages matériels !

- Fixez l'article dans des conditions climatiques extrêmes, à l'instar des vents violents. Stockez l'article dans des endroits protégés.

Utilisation

1. Retirez la goupille de sécurité (1 a) et pliez l'article. Relevez l'appui-tête. Pour fixer l'appui-tête en position relevée, insérez les goupilles dans les évidements du lit. Relevez les pieds (fig. B).
2. Immobilisez les pieds pour éviter tout pliage intempestif (fig. C).
3. Placez l'article de plain-pied sur le sol. Fixez le matelas (2) avec les sangles de fixation et le coussin pour la tête (3) avec les fermetures auto-agrippantes et les sangles de fixation à l'article (fig. D).
4. Pour le transport, pliez l'article et verrouillez-le à l'aide de la goupille de sécurité (1 a).

Nettoyage et entretien

- Veuillez noter que la qualité du bois peut changer en raison des variations de température, d'humidité et d'autres influences.
- Le bois contenu dans l'article est un produit naturel et peut donc présenter de petites variations de couleur et de structure.

Entretien

Housse : 100 % polyester



- Nettoyez l'article avec une brosse douce et de l'eau savonneuse douce.

- Laissez l'objet sécher complètement après le nettoyage.
- Traitez l'article avec de l'huile d'entretien pour bois disponible dans les magasins spécialisés. L'entretien doit être effectué plusieurs fois par saison. Le bois doit être complètement sec pour l'entretien !
- Suivez les instructions du fabricant pour l'huile d'entretien indiquée.

Stockage

Afin que l'article vous donne satisfaction pendant longtemps, nous vous recommandons de toujours le ranger dans une pièce tempérée, sèche et propre lorsque vous ne l'utilisez pas.

Deze beknopte handleiding is vast bestanddeel van de gebruiksaanwijzing. Bewaar hem samen met de gebruiksaanwijzing goed. Overhandig alle documenten bij doorgifte van het product aan derden. Lees voor het gebruik de gebruiksaanwijzing en neem in het bijzonder de hierin vermelde veiligheidsvoorschriften in acht.

Via volgende internetlink kunt u de gebruiksaanwijzing downloaden:
<https://www.lidl-service.com>

Leveringsomvang (afb. A)

- 1 x tuinligstoel (1)
- 1 x kussen (2)
- 1 x hoofdkussen (3)
- 1 x korte handleiding

Technische gegevens



Maximale belasting: 110 kg



Productiedatum (maand/jaar):
01/2021

Beoogd gebruik

Dit artikel is niet bestemd voor zakelijk gebruik. Dit artikel is ontworpen voor gebruik in de huiselijke sfeer, bijv. op het balkon, op het terras of in de tuin.

Veiligheidstips



Levensgevaar!

- Laat kinderen nooit zonder toezicht alleen met het verpakkingsmateriaal. Er bestaat een kans op verstikking.



Kans op lichamelijk letsel!

- Let er voordat u het artikel gebruikt op of dit voldoende stabiliteit biedt.
- Plaats het artikel op een vlakke ondergrond.
- Let bij het uit- en inklappen en bij het plaatsen van het hoofdgedeelte met name op uw vingers. Er bestaat een kans op lichamelijk letsel door beknelling.

- Het artikel mag alleen worden gebruikt onder toezicht van volwassenen en mag niet worden gebruikt als speelobject.
- Het artikel mag door slechts één persoon tegelijk worden gebruikt.
- Controleer het artikel telkens vóór gebruik op beschadigingen of slijtageverschijnselen. Het artikel mag uitsluitend in een perfecte staat gebruikt worden!
- De rugleuning mag niet als zitting worden gebruikt.
- Gebruik het artikel niet in de buurt van open vuur.



Voorkomen van materiële schade!

- Zet het artikel vast bij extreme weersomstandigheden, zoals harde wind. Berg het artikel op in een beschutte ruimte.

Gebruik

1. Trek de borgpen (1 a) uit en klap het artikel uit. Klap het hoofdgedeelte omhoog. Steek de pennen in de uitsparingen van de ligstoel om het hoofdgedeelte in omhooggeklapte positie vast te zetten. Stel de poten op (afb. B).
2. Borg de opgestelde poten om onbedoeld inklappen te voorkomen (afb. C).
3. Zet het artikel op de begane grond neer. Bevestig het kussen (2) met de bindbanden en het hoofdkussen (3) met de klittenbandsluitingen en de bindbanden aan het artikel (afb. D).
4. Klap het artikel voor vervoer in en borg het met de borgpen (1 a).

Reiniging en onderhoud

- Houd er rekening mee dat hout door wisselende temperaturen, luchtvochtigheid en andere invloeden veranderingen kan ondergaan.
- Het hout in het artikel is een natuurproduct en daarom kunnen kleine kleur- en structuraufwijkingen voorkomen.

Onderhoudstips

Bekleding: 100% polyester



- Reinig het artikel met een zachte borstel en een milde zeepoplossing.
- Laat het artikel na het reinigen volledig drogen.
- Behandel het artikel met houtbehandelingsolie uit de vakhandel. U dient het onderhoud meerdere keren per seizoen uit te voeren. Voor de onderhoudsbeurt moet het hout volledig droog zijn.
- Volg de instructie van de fabrikant van de gekozen behandelingsolie.

Opslag

Het wordt aanbevolen om het artikel wanneer u dit niet gebruikt altijd droog en schoon op te slaan in een verwarmde ruimte, zodat u er zo lang mogelijk plezier van hebt.

Ta krótka instrukcja obsługi jest stałą częścią składową instrukcję użytkowania. Należy ją zachować wraz z instrukcją użytkowania. W przypadku przekazania produktu innej osobie należy dołączyć do niego całą jego dokumentację. Przed użyciem należy przeczytać instrukcję użytkowania i szczególnie przestrzegać zawartych w niej wskazówek dotyczących bezpieczeństwa.

Pod następującym linkiem można pobrać instrukcję użytkowania:

<https://www.lidl-service.com>

Zakres dostawy (rys. A)

1 x leżak ogrodowy (1)

1 x nakładka (2)

1 x poduszka (3)

1 x krótka instrukcja

Dane techniczne



Maksymalne obciążenie: 110 kg



Data produkcji (miesiąc/rok):

01/2021

Użytkowanie zgodne z przeznaczeniem

Produkt ten nie jest przeznaczony do użytku komercyjnego. Produkt jest przeznaczony do użytku domowego, np. na balkonie, na tarasie czy w ogrodzie.

Wskazówki bezpieczeństwa



Zagrożenie życia!

- Nigdy nie pozostawiać dzieci z opakowaniem produktu bez nadzoru. Ryzyko uduszenia.



Niebezpieczeństwo odniesienia obrażeń!

- Przed użyciem produktu zapewnić właściwą stabilność!
- Ustawić produkt na równej powierzchni.
- Podczas składania, rozkładania oraz ustawiania produktu należy szczególnie uważać na palce. Niebezpieczeństwo odniesienia obrażeń spowodowanych zmiążdżeniem.

- Produkt może być używany jedynie pod nadzorem dorosłych, ale nie jako zabawka.
- Produkt jest przeznaczony do użytku przez jedną osobę.
- Przed każdym użyciem należy sprawdzić, czy artykuł nie posiada uszkodzeń bądź śladów zużycia. Z artykułu można korzystać tylko wtedy, gdy znajduje się w nienagannym stanie!
- Nie wolno wykorzystywać oparcia jako powierzchni do siedzenia.
- Nie używać produktu w pobliżu otwartego ognia.



Zapobieganie szkodom rzeczowym!

- Zabezpieczyć produkt w czasie ekstremalnych warunków pogodowych, np. przy silnym wietrze. Przechowywać produkt w zabezpieczonych pomieszczeniach.

Użytkowanie

1. Wyciągnąć bolec zabezpieczający (1a) i rozłożyć produkt. Podnieść część zagłówka do góry. W celu zablokowania zagłówka w pozycji podniesionej do góry należy włożyć bolce w otwory w leżaku. Postawić nogi (rys. B).
2. Zabezpieczyć ustawione nogi przed ich przypadkowym złożeniem (rys. C).
3. Postawić artykuł równo na podłożu. Do artykułu przymocować poduszkę (2) za pomocą tasiemek mocujących oraz zagłówek (3) za pomocą zapięć na rzepy i tasiemek mocujących (rys. D).
4. Do transportu należy ponownie złożyć produkt i zabezpieczyć go za pomocą bolca zabezpieczającego (1a).

Czyszczenie i pielęgnacja

- Należy pamiętać, że drewno może się zmieniać ze względu na zmieniającą się temperaturę, wilgotność i inne czynniki.
- Zastosowane drewno jest produktem naturalnym i dlatego mogą wystąpić niewielkie odchylenia w jego kolorze i strukturze.

Wskazówki dotyczące pielęgnacji

Obicie: 100% poliester



- Czyścić produkt miękką szczoteczką i wodą z łagodnym mydłem.
- Po wyczyszczeniu pozostawić produkt do całkowitego wyschnięcia.
- Pokryć produkt specjalistycznym olejem do pielęgnacji drewna. Pielęgnację należy wykonywać kilka razy na sezon. Proces pielęgnacji przeprowadzać tylko wtedy, gdy drewno jest całkowicie suche!
- Postępować zgodnie z instrukcjami producenta dla wybranego oleju pielęgnacyjnego.

Przechowywanie

Aby cieszyć się produktem tak długo, jak to możliwe, zalecamy, aby zawsze przechowywać go w suchym i czystym miejscu w pomieszczeniu o kontrolowanej temperaturze.

Tento stručný návod je nedílnou součástí návodu k použití. Uložte jej společně s návodem k použití. Při předávání výrobku třetí osobě současně předávejte i všechny související podklady. Před použitím si přečtěte návod k použití a dodržujte především bezpečnostní předpisy, které jsou v něm obsaženy.

Pod následujícím internetovým linkem si můžete stáhnout návod k použití:
<https://www.lidl-service.com>

Obsah balení (obr. A)

- 1 x zahradní lehátko (1)
- 1 x polstrování (2)
- 1 x polštář (3)
- 1 x krátký návod

Technické údaje



Maximální zatížení: 110 kg



Datum výroby (měsíc/rok):
01/2021

Použití dle určení

Výrobek není určen pro komerční použití. Tento výrobek je určen k použití v domácím prostředí, jako je např. balkon, terasa nebo zahrádka.

Bezpečnostní pokyny



Nebezpečí ohrožení života!

- Nenechávejte děti nikdy hrát si s obalovým materiálem bez dozoru. Hrozí nebezpečí udušení.



Nebezpečí poranění!

- Před použitím výrobku dbejte na správnou stabilitu!
- Postavte výrobek na vodorovný podklad.
- Při rozkládání a skládání stejně jako při roze-stavění hlavového dílu dávejte pozor zejména na prsty. Hrozí nebezpečí poranění usklípnu-tím.
- Výrobek smí být použitý jen pod dozorem dospělých a ne jako hračka.
- Výrobek smí být použitý jen jednou osobou.

- Kontrolujte výrobek před každým použitím, zda není poškozen nebo opotřeben. Výrobek smí být používán pouze v bezvadném stavu!
- Opěradlo nesmí být použito k sezení.
- Nepoužívejte tento výrobek v blízkosti otevře-ného ohně.



Zamezení věcným škodám

- Zajistěte výrobek proti extrémním podmínkám počasí, jako např. při silném větru. Výrobek uschovejte v chráněných prostorách.

Použití

- Vytáhněte jistící kolík (1a) a výrobek rozložte. Rozložte hlavový díl. K fixaci hlavového dílu ve zdvižené poloze zasuňte kolíky do otvorů na lehátku. Postavte nožky (obr. B).
- Zajistěte postavené nožky proti náhodnému složení (obr. C).
- Výrobek stavte rovně se zemí. Upevněte podložku (2) vázacími pásy a polštářek pod hlavu (3) suchými zipy a vázacími pásy k výrobku (obr. D).
- Pro přepravu výrobek složte a zajistěte jej jistícím kolíkem (1a).

Čištění a údržba

- Veźměte na vědomě, ťe děvo se mŕže vlivem měněcěch se teplot, vlhkosti a dalěch faktorŕ změnit.
- Děvo, kterě je souěastě vŕrobku, je pŕrodně produkt, a proto se v barvě a struktŕe mŕžou objevit malě odchylky.

Pokyny k ŕdrbě

Potah: 100% polyester



- Oěistěte vŕrobek měkkŕm kartěěm a jemnŕm mŕdlovŕm roztokem.
- Po ěistěně nechte vŕrobek zcela vyschnout.
- Oěetŕete vŕrobek olejem na oěetŕeně děva od specializovanŕch prodejěŕ. Pěěe by měla bŕt prověděna několikrět za sezŕnu. Děvo mŕsě bŕt pro proces oěetŕeně zcela suchě!
- Dodŕžujte pokyny vŕrobce vybraněho oleje.

Uskladnění

Abyste mohli mít z výrobku radost co nejdéle, doporučujeme vám ho při dlouhém nepoužívání uložit do čistých a suchých prostor s pokojovou teplotou.

Tento krátky návod je pevnou súčasťou návodu na používanie. Dobré ho uschovajte spolu s návodom na používanie. Ak odovzdávate výrobok ďalšej osobe, priložte k nemu aj všetky podklady. Pred používaním si pozorne prečítajte návod na používanie a dodržiavajte najmä v ňom uvedené bezpečnostné pokyny.

Na nasledovnej webovej stránke si môžete stiahnuť návod na používanie:
<https://www.lidl-service.com>

Rozsah dodávky (obr. A)

- 1 x záhradné lehátko (1)
- 1 x poduška (2)
- 1 x vankúš (3)
- 1 x krátky návod

Technické údaje



Maximálne zaťaženie: 110 kg



Dátum výroby (mesiac/rok):
01/2021

Určené použitie

Tento výrobok nie je určený na komerčné použitie. Výrobok je určený na použitie v bytovom priestore, napr. balkón, terasa alebo záhrada.

Bezpečnostné pokyny

Nebezpečenstvo ohrozenia života!

- Nikdy nedovoľte deťom zostať s obalovým materiálom bez dozoru. Hrozí nebezpečenstvo udusenía.

Nebezpečenstvo poranenia!

- Pred použitím sa presvedčte o správnej stabilite výrobku!
- Výrobok položte na rovný povrch.
- Pri rozkladaní a skladaní ako aj zdvihnutí hlavovej časti dávajte pozor zvlášť na svoje prsty. Hrozí nebezpečenstvo poranenia pomliaždeninami.
- Výrobok sa smie používať iba pod dozorom dospelšej osoby a nikdy nie ako hračka.

- Výrobok smie používať vždy iba jedna osoba.
- Pred každým používaním výrobku skontrolujte, či nie je poškodený alebo opotrebený. Výrobok sa smie používať len v bezchybnom stave!
- Operadlo sa nesmie používať na sedenie.
- Výrobok nepoužívajte v blízkosti otvoreného ohňa.

Zabránenie vecným škodám!

- Pri extrémnych poveternostných podmienkach výrobok zaistite, napr. pri silnom vetre. Výrobok skladujte v chránených priestoroch.

Použitie

1. Vytiahnite zaistovací kolík (1a) a výrobok odklopte od seba. Vyklopte hlavovú časť. Na zafixovanie hlavovej časti v zdvihnutej polohe vložte kolíky do vybraní na ležadle. Postavte nohy (obr. B).
2. Zaistite postavené nohy proti neúmyselnému sklopeniu (obr. C).
3. Výrobok postavte na zem. Pripevnite podušku (2) pomocou spojovacích pásov a podhlavník (3) pomocou suchých zipsov a spojovacích pásov na výrobok (obr. D).
4. Na prepravu sklopte výrobok a zaistite ho zaistovacím kolíkom (1a).

Čistenie a údržba

- Upozorňujeme, že drevo sa môže meniť v dôsledku meniacich sa teplôt, vlhkosti a iných vplyvov.
- Drevo vo výrobku je prírodným produktom, a preto môže dôjsť k malým odchýlkam vo farbe a štruktúre.

Pokyn k starostlivosti

Poťah: 100% Polyester



- Výrobok očistite mäkkou kefou a jemným mydlovým lúhom.
- Po čistení nechajte výrobok úplne vysušiť.

- Ošetríte výrobok olejom na ošetrovanie dreva od špecializovaných predajcov. Starostlivosť by ste mali vykonávať niekoľkokrát za sezónu. Pred procesom starostlivosti musí byť drevo úplne suché!
- Dodržujte pokyny výrobcu pre zvolený olej na starostlivosť.

Skladovanie

Aby vám výrobok robil čo najdlhšie radosť, odporúčame, aby ste ho v prípade nepoužívania skladovali vždy v suchej, čistej a temperovanej miestnosti.

Esta guía rápida forma parte de las instrucciones de uso. Guárdela bien junto con las instrucciones de uso. Facilite toda la documentación si entrega el artículo a terceros. Lea las instrucciones de uso antes del uso y tenga en cuenta especialmente las instrucciones de seguridad incluidas en las mismas.

Puede descargar las instrucciones de uso en el siguiente enlace de internet:
<https://www.lidl-service.com>

Contenido de suministro (fig. A)

- 1 x tumbona para jardín (1)
- 1 x colchoneta (2)
- 1 x reposacabezas (3)
- 1 x guía rápida

Datos técnicos



Carga máxima: 110 kg



Fecha de fabricación (mes/año):
01/2021

Uso conforme al fin previsto

El artículo no ha sido diseñado para el uso comercial. El artículo ha sido diseñado para el uso residencial, p. ej., en balcones, terrazas o jardines.

Instrucciones de seguridad



¡Peligro de muerte!

- No deje a los niños en ningún momento sin vigilancia con el material de embalaje. Existe peligro de asfixia.



¡Peligro de lesiones!

- ¡Antes de usar el artículo, asegúrese de que este dispone de la estabilidad adecuada!
- Coloque el artículo únicamente sobre una base plana.
- Tenga especial cuidado con los dedos cuando lo pliegue y lo despliegue y al colocar la cabecera. Existe peligro de lesiones por aplastamiento.

- El artículo debe usarse únicamente bajo la supervisión de personas adultas y no debe emplearse como juguete.
- El artículo debe ser empleado siempre por una sola persona.
- Compruebe si el artículo presenta daños o signos de desgaste antes de cada uso. ¡El artículo debe utilizarse únicamente si se encuentra en perfectas condiciones!
- El respaldo no debe usarse a modo de asiento.
- No coloque el artículo cerca de llamas abiertas.



¡Prevención de daños materiales!

- Asegure el artículo en caso de condiciones climatológicas extremas, como, p. ej., viento fuerte. Almacene el artículo en estancias protegidas.

Uso

1. Extraiga el pasador de seguridad (1a) y despliegue el artículo. Despliegue hacia arriba la cabecera. Introduzca los pasadores en los huecos de la tumbona para fijar la cabecera en la posición desplegada. Extraiga las patas (fig. B).
2. Asegure las patas extraídas para que no se plieguen accidentalmente (fig. C).
3. Coloque el artículo en el suelo. Fije la colchoneta (2) con las cintas para anudar y el reposacabezas (3) con los cierres de velcro y las cintas para anudar al artículo (fig. D).
4. Pliegue el artículo para transportarlo y asegúrelo con el pasador de seguridad (1a).

Limpieza y cuidados

- Tenga en cuenta que la madera puede modificarse debido a cambios en la temperatura, la humedad ambiental y otras influencias.
- La madera del artículo es un producto natural, por lo que es posible que presente diferencias en el color y la estructura.

Indicaciones de cuidado

Funda: 100% poliéster



- Limpie el artículo con un cepillo y una solución jabonosa suaves.
- Deje que el artículo se seque completamente después de limpiarlo.
- Aplique al artículo aceite para cuidado de la madera de venta en comercios especializados. El cuidado debería aplicarse varias veces por temporada. ¡La madera debe estar completamente seca para proceder a su cuidado!
- Siga las indicaciones del fabricante del aceite de cuidado elegido.

Almacenamiento

Para poder disfrutar el mayor tiempo posible del artículo, le recomendamos guardarlo siempre seco y limpio en una estancia con una temperatura templada cuando no se esté utilizando.

Denne korte vejledning er en integreret del af brugervejledningen. Opbevar denne godt sammen med brugervejledningen. Udlevér alle dokumenter, når artiklen videregives til tredje-part. Læs brugervejledningen før brugen og vær særlig opmærksom på sikkerhedsoplysningerne deri.

Brugervejledningen kan downloades under følgende internetlink:
<https://www.lidl-service.com>


Leveringsomfang (afb. A)

- 1 x liggestol (1)
- 1 x hynde (2)
- 1 x nakkepude (3)
- 1 x kort vejledning

Tekniske data



Maksimal belastning: 110 kg

 Fremstillingsdato (måned/år):
01/2021

Tilsigtet brug

Artiklen er ikke beregnet til kommerciel brug. Artiklen er designet til brug i boligen, f.eks. på balkon, altan, terrasse eller i haven.

Sikkerhedsoplysninger



Livsfare!

- Lad aldrig børn være uden opsyn med emballagematerialet. Der er fare for kvælning.



Fare for skader!

- Sørg for den rigtige stabilitet, før artiklen bruges!
- Stil artiklen på en plan overflade.
- Pas på ikke at få fingrene i klemme, når artiklen klappes ud eller sammen, og når ryglænet justeres. Der er fare for at komme til skade ved klemning.
- Artiklen må kun bruges under opsyn af voksne og ikke som legetøj.
- Artiklen må altid kun bruges af en person.
- Kontrollér artiklen for beskadigelser eller slid før hver brug. Artiklen må kun bruges i fejlfri tilstand!

- Ryglænet må ikke bruges som sæde.
- Artiklen må ikke bruges i nærheden af åben ild.

Undgå materielle skader!

- Få artiklen sikret under ekstreme vejrforhold, f.eks. i stærk vind. Opbevar altid artiklen i et aflukket rum.

Anvendelse

1. Træk sikkerhedsstiften (1 a) ud, og klap artiklen ud. Klap ryglænet op. For at fastgøre ryglænet i opklappet position sættes stiften i udskæringerne på liggestolen. Klap benene ud (figur B).
2. Spænd beslagene, så benene ikke klapper sammen ved et uheld (figur C).
3. Stil artiklen på et jævnt underlag. Sæt hynden (2) fast med bindebåndene og nakkepuden (3) med velkro og bindebånd på artiklen (figur D).
4. Klapp artiklen sammen ved transport, og husk at sikre den med sikkerhedsstiften (1 a).

Rengøring og pleje

- Bemærk, at træet forandrer sig ved påvirkning af temperaturskift, luftfugtighed og andre påvirkninger.
- Artiklen er fremstillet af træ, der er et naturprodukt, og der kan forekomme mindre forskelle i farve og struktur.

Pleje

Betræk: 100% polyester



- Artiklen rengøres med en blød børste og sæbevand.
- Lad artiklen tørre helt efter rengøring.
- Artiklen behandles med træplejeolie, der kan købes i faghandelen. Plejeolie bør påføres flere gange i sæsonen. Træet skal være helt tørt før behandling med plejeolie.
- Følg altid producentens anvisninger for den plejeolie, du har valgt.

Opbevaring

For at kunne have glæde af artiklen så længe som muligt anbefaler vi, at den altid opbevares tør og rengjort i et tempereret rum, når den ikke er i brug.

DELTA-SPORT HANDELSKONTOR GMBH

Wragekamp 6 • DE-22397 Hamburg
GERMANY



01/2021

Delta-Sport-Nr.: GL-8562

10.22.2020 / PM 1:47

IAN 351393_2007