

Melinera®



LED-LICHTERKETTE / LED STRING LIGHTS / GUIRLANDE LUMINEUSE À LED

DE AT CH

LED-LICHTERKETTE

Montage-, Bedienungs- und Sicherheitshinweise

FR BE

GUIRLANDE LUMINEUSE À LED

Instructions de montage, d'utilisation et
consignes de sécurité

PL

GIRLANDA ŚWIETLNA Z DIODAMI LED

Wskazówki montażu, obsługi i bezpieczeństwa

SK

LED SVETELNÁ REŤAZ

Pokyny pre montáž, obsluhu a bezpečnostné pokyny

GB IE

LED STRING LIGHTS

Assembly, operating and safety instructions

NL BE

LED-VERLICHTINGSKETTING

Montage-, bedienings- en veiligheidsinstructies

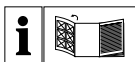
CZ

LED SVĚTELNÝ ŘETĚZ

Pokyny k montáži, obsluze a bezpečnostní pokyny

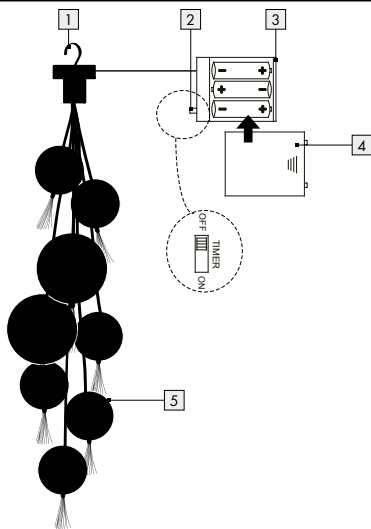
IAN 316948

OS

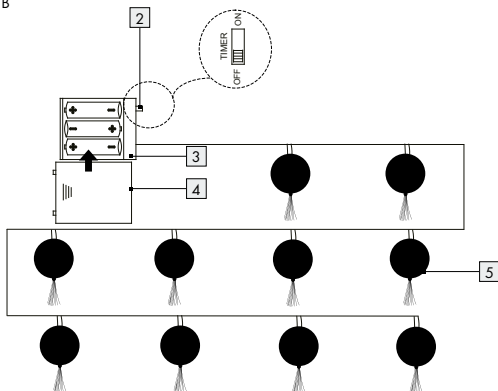


DE/AT/CH	Montage-, Bedienungs- und Sicherheitshinweise	Seite	5
GB/IE	Assembly, operating and safety instructions	Page	13
FR/BE	Instructions de montage, d'utilisation et consignes de sécurité	Page	21
NL/BE	Montage-, bedienings- en veiligheidsinstructies	Pagina	29
PL	Wskazówki montażu, obsługi i bezpieczeństwa	Strona	37
CZ	Pokyny k montáži, obsluze a bezpečnostní pokyny	Strana	45
SK	Pokyny pre montáž, obsluhu a bezpečnostné pokyny	Strana	53

HG04807A



HG04807B

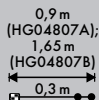


Legende der verwendeten Piktogramme	Seite	6
Einleitung	Seite	6
Bestimmungsgemäße Verwendung	Seite	6
Teilebeschreibung	Seite	6
Technische Daten	Seite	7
Lieferumfang	Seite	7
Sicherheitshinweise	Seite	7
Sicherheitshinweise für Batterien / Akkus	Seite	8
Inbetriebnahme	Seite	10
Batterien einlegen / wechseln	Seite	10
EIN-/TIMER-/AUS-Funktion	Seite	10
Reinigung und Pflege	Seite	10
Entsorgung	Seite	11
Garantie	Seite	12

Legende der verwendeten Piktogramme



Volt, Gleichstrom



Dieses Symbol zeigt an, dass die LED-Lichterkette ca. 0,9m (für HG04807A) / 1,65m (für HG04807B) und das Netzkabel ca. 0,3 m lang sind.



Batterien inklusive

LED-Lichterkette

● Einleitung

Wir beglückwünschen Sie zum Kauf Ihres neuen Produkts. Sie haben sich damit für ein hochwertiges Produkt entschieden. Die Bedienungsanleitung ist Teil dieses Produkts. Sie enthält wichtige Hinweise für Sicherheit, Gebrauch und Entsorgung. Machen Sie sich vor der Benutzung des Produkts mit allen Bedien- und Sicherheitshinweisen vertraut. Benutzen Sie das Produkt nur wie beschrieben und für die angegebenen Einsatzbereiche. Händigen Sie alle Unterlagen bei Weitergabe des Produkts an Dritte mit aus.

● Bestimmungsgemäße Verwendung



Dieses Produkt ist nur für die Dekoration in trockenen Innenräumen für den privaten Einsatz geeignet. Das Produkt ist nicht für den gewerblichen Einsatz bestimmt.

● Teilebeschreibung

- 1 Haken (für Modell HG04807A)
- 2 Schalter
- 3 Batteriefach

4 Batteriefachabdeckung

5 Lichterkette

● Technische Daten

LED: 8 x 0,06 W für HG04807A
10 x 0,06 W für HG04807B

Batterietyp: 3 x 1,5V === AA Batterie

● Lieferumfang

1 LED-Lichterkette


3 Batterien

1 Bedienungsanleitung



Sicherheitshinweise

BEWAHREN SIE ALLE SICHERHEITSHINWEISE UND ANWEISUNGEN FÜR DIE ZUKUNFT AUF!

-  **⚠️ WARNUNG! LEBENS- UND UNFALLGEFAHR FÜR KLEINKINDER UND KINDER!** Lassen Sie Kinder niemals unbeaufsichtigt mit dem Verpackungsmaterial. Es besteht Erstickungsgefahr. Halten Sie Kinder vom Produkt fern.
- Dieses Produkt kann von Kindern ab 8 Jahren und darüber sowie von Personen mit verringerten physischen, sensorischen oder mentalen Fähigkeiten oder Mangel an Erfahrung und Wissen benutzt werden, wenn sie beaufsichtigt oder bezüglich des sicheren Gebrauchs des Produkts unterwiesen wurden und die daraus resultierenden Gefahren verstehen. Kinder dürfen nicht mit dem Produkt spielen. Reinigung und Benutzerwartung dürfen nicht von Kindern ohne Beaufsichtigung durchgeführt werden.
- Verwenden Sie das Produkt nicht, wenn Sie irgendwelche Schäden feststellen.


- Setzen Sie das Produkt niemals hohen Temperaturen und Feuchtigkeit aus, da sonst das Produkt Schaden nehmen kann.
- Verhindern Sie mechanische Beanspruchung des Produkts!
- Wenden Sie sich bei Beschädigungen, Reparaturen oder anderen Problemen an dem Produkt an eine Elektrofachkraft.

VORSICHT! ÜBERHITZUNGSGEFAHR!


- Bewahren Sie das Produkt nach Gebrauch wieder in der Verpackung auf, um ungewollte Beschädigungen zu vermeiden.
- Dieses Produkt enthält keine Teile, die vom Verbraucher gewartet werden können.
- Die LEDs sind nicht austauschbar.
- Sollten die LEDs am Ende ihrer Lebensdauer ausfallen, muss das ganze Produkt ersetzt werden.
- Das Produkt darf nicht mit einer anderen Lichterkette elektrisch verbunden werden.
- Schließen Sie das Produkt nie direkt an einem 230V-Anschluss an.



Sicherheitshinweise für Batterien / Akkus

- **LEBENSGEFAHR!** Halten Sie Batterien / Akkus außer Reichweite von Kindern. Suchen Sie im Falle eines Verschluckens sofort einen Arzt auf!
-  **EXPLOSIONSGEFAHR!** Laden Sie nicht aufladbare Batterien niemals wieder auf. Schließen Sie Batterien / Akkus nicht kurz und / oder öffnen Sie diese nicht. Überhitzung, Brandgefahr oder Platzen können die Folge sein.
- Werfen Sie Batterien / Akkus niemals in Feuer oder Wasser.
- Setzen Sie Batterien / Akkus keiner mechanischen Belastung aus.

Risiko des Auslaufens von Batterien / Akkus

- Vermeiden Sie extreme Bedingungen und Temperaturen, die auf Batterien / Akkus einwirken können z. B. auf Heizkörpern / direkte Sonneneinstrahlung.
- Wenn Batterien / Akkus ausgelaufen sind, vermeiden Sie den Kontakt von Haut, Augen und Schleimhäuten mit den Chemikalien! Spülen Sie die betroffenen Stellen sofort mit klarem Wasser und suchen Sie einen Arzt auf!
-  **SCHUTZHANDSCHUHE TRAGEN!** Ausgelaufene oder beschädigte Batterien / Akkus können bei Berührung mit der Haut Verätzungen verursachen. Tragen Sie deshalb in diesem Fall geeignete Schutzhandschuhe.
- Im Falle eines Auslaufens der Batterien / Akkus entfernen Sie diese sofort aus dem Produkt, um Beschädigungen zu vermeiden.
- Verwenden Sie nur Batterien / Akkus des gleichen Typs. Mischen Sie nicht alte Batterien / Akkus mit neuen!
- Entfernen Sie die Batterien / Akkus, wenn das Produkt längere Zeit nicht verwendet wird.


Risiko der Beschädigung des Produkts

- Verwenden Sie ausschließlich den angegebenen Batterietyp / Akkutyp!
- Setzen Sie Batterien / Akkus gemäß der Polaritätskennzeichnung (+) und (-) an Batterie / Akku und des Produkts ein.
- Reinigen Sie Kontakte an Batterie / Akku und im Batteriefach vor dem Einlegen!
- Entfernen Sie erschöpfte Batterien / Akkus umgehend aus dem Produkt.

● Inbetriebnahme

Hinweis: Entfernen Sie sämtliches Verpackungsmaterial vom Produkt.

● **Batterien einlegen / wechseln**

- Entfernen Sie den Batteriefachdeckel **4**.
- Setzen Sie drei 1,5V  Batterien (AA) (im Lieferumfang enthalten) in das Batteriefach **3** ein.

Hinweis: Achten Sie dabei auf die richtige Polarität. Diese wird im Batteriefach **3** angezeigt (s. Abb. B).

- Schließen Sie den Batteriefachdeckel **4**.
- Das Produkt ist nun einsatzbereit.

● **EIN- / TIMER- / AUS-Funktion**

Der Schalter **2 hat 3 Funktionen:**

- Schieben Sie den Schalter **2** auf die Position TIMER, leuchtet das Produkt dauernd für 6 Stunden mit einer anschließenden Pause von 18 Stunden. Das Produkt leuchtet anschließend zur Einschaltzeit erneut 6 Stunden mit einer anschließenden 18-stündigen Pause.
- Schieben Sie den Schalter **2** auf die Position ON, leuchtet das Produkt dauernd. Bei vollen Batterien beträgt die Leuchtdauer des Produkts ca. 20 Stunden.
- Schieben Sie den Schalter **2** auf die Position OFF, ist das Produkt ausgeschaltet.

● Reinigung und Pflege

- Benutzen Sie einen Staubwedel, um das Produkt zu säubern.
- Reinigen Sie das Produkt nicht mit Wasser oder anderen Flüssigkeiten.

● Entsorgung

Die Verpackung besteht aus umweltfreundlichen Materialien, die Sie über die örtlichen Recyclingstellen entsorgen können.



Beachten Sie die Kennzeichnung der Verpackungsmaterialien bei der Abfalltrennung, diese sind gekennzeichnet mit Abkürzungen (a) und Nummern (b) mit folgender Bedeutung: 1-7: Kunststoffe / 20-22: Papier und Pappe / 80-98: Verbundstoffe.



Das Produkt und die Verpackungsmaterialien sind recycelbar, entsorgen Sie diese getrennt für eine bessere Abfallbehandlung. Das Triman-Logo gilt nur für Frankreich.



Möglichkeiten zur Entsorgung des ausgedienten Produkts erfahren Sie bei Ihrer Gemeinde- oder Stadtverwaltung.



Werfen Sie Ihr Produkt, wenn es ausgedient hat, im Interesse des Umweltschutzes nicht in den Hausmüll, sondern führen Sie es einer fachgerechten Entsorgung zu. Über Sammelstellen und deren Öffnungszeiten können Sie sich bei Ihrer zuständigen Verwaltung informieren.

Defekte oder verbrauchte Batterien / Akkus müssen gemäß Richtlinie 2006/66/EG und deren Änderungen recycelt werden. Geben Sie Batterien / Akkus und / oder das Produkt über die angebotenen Sammeleinrichtungen zurück.



Umweltschäden durch falsche Entsorgung der Batterien / Akkus!

Batterien / Akkus dürfen nicht über den Hausmüll entsorgt werden. Sie können giftige Schwermetalle enthalten und unterliegen der Sondermüllbehandlung. Die chemischen Symbole der Schwermetalle sind wie folgt: Cd = Cadmium, Hg = Quecksilber, Pb = Blei. Geben Sie deshalb verbrauchte Batterien / Akkus bei einer kommunalen Sammelstelle ab.

● **Garantie**

Das Produkt wurde nach strengen Qualitätsrichtlinien sorgfältig produziert und vor Anlieferung gewissenhaft geprüft. Im Falle von Mängeln dieses Produkts stehen Ihnen gegen den Verkäufer des Produkts gesetzliche Rechte zu. Diese gesetzlichen Rechte werden durch unsere im Folgenden dargestellte Garantie nicht eingeschränkt.




Sie erhalten auf dieses Produkt 3 Jahre Garantie ab Kaufdatum. Die Garantiefrist beginnt mit dem Kaufdatum. Bitte bewahren Sie den Original-Kassenbon gut auf. Diese Unterlage wird als Nachweis für den Kauf benötigt.

Tritt innerhalb von 3 Jahren ab dem Kaufdatum dieses Produkts ein Material- oder Fabrikationsfehler auf, wird das Produkt von uns – nach unserer Wahl – für Sie kostenlos repariert oder ersetzt. Diese Garantie verfällt, wenn das Produkt beschädigt, nicht sachgemäß benutzt oder gewartet wurde.

Die Garantieleistung gilt für Material- oder Fabrikationsfehler. Diese Garantie erstreckt sich nicht auf Produktteile, die normaler Abnutzung ausgesetzt sind (z. B. Batterien) und daher als Verschleißteile angesehen werden können oder Beschädigungen an zerbrechlichen Teilen, z. B. Schalter, Akkus oder die aus Glas gefertigt sind.



List of pictograms used	Page 14
Introduction	Page 14
Intended use.....	Page 14
Description of parts.....	Page 14
Technical specifications.....	Page 15
Includes.....	Page 15
Safety advice	Page 15
Safety instructions for batteries/rechargeable batteries.....	Page 16
Before first use	Page 17
Inserting/replacing batteries.....	Page 17
ON/TIMER/OFF.....	Page 18
Cleaning and care	Page 18
Disposal	Page 18
Warranty	Page 19

List of pictograms used	
	Volt, direct current
	This icon indicates that the length of the LED string light is approx. 0.9 m (for HG04807A) / 1.65 m (for HG04807B) and the power cable is approx. 0.3 m.
	Batteries included

LED string lights

● Introduction

We congratulate you on the purchase of your new product. You have chosen a high quality product. The instructions for use are part of the product. They contain important information concerning safety, use and disposal. Before using the product, please familiarise yourself with all of the safety information and instructions for use. Only use the product as described and for the specified applications. If you pass the product on to anyone else, please ensure that you also pass on all the documentation with it.

● Intended use



This product is only suitable for private use for decorating in dry indoor rooms. This product is not intended for commercial use.

● Description of parts

- 1** Hook (for model HG04807A)
- 2** Switch
- 3** Battery compartment

4 Battery compartment cover

5 Fabric light chain

● Technical specifications

LED: 8 x 0.06 W for HG04807A
10 x 0.06 W for HG04807B

Battery type: 3 x 1.5V=== AA battery


● Includes

- 1 LED string lights
- 3 Batteries
- 1 Operating instructions



Safety advice

PLEASE KEEP THE INSTRUCTIONS FOR USE IN A SAFE PLACE!

-  **⚠ WARNING! RISK OF LIFE AND ACCIDENTS FOR INFANTS AND CHILDREN!** Never leave children unattended with the packaging material. Risk of suffocation. Keep children away from the product.
- This product can be used by children aged from 8 years and above and persons with reduced physical, sensory or mental capabilities or lack of experience and knowledge if they have been given supervision or instruction concerning use of the product in a safe way and understand the hazards involved. Children shall not play with the product. Cleaning and user maintenance shall not be made by children without supervision.
- Do not use the product if you notice any signs of damage.
- Never expose the product to high temperatures or moisture, as otherwise the product may be damaged.
- Ensure that the product is not subjected to a mechanical load!


- Please contact a qualified electrician in the case of damage, repairs or other problems with the product.

CAUTION! RISK OF OVERHEATING!

- After use, place the product back in the packaging to avoid it becoming unintentionally damaged.
- This product does not contain any parts which can be serviced by the user.
- The LEDs are not replaceable.
- If the LEDs fail at the end of their lives, the entire product must be replaced.
- The product must not be electrically connected to another light chain.
- Never connect the product directly to a 230V mains supply.




Safety instructions for batteries / rechargeable batteries

- **DANGER TO LIFE!** Keep batteries / rechargeable batteries out of reach of children. If accidentally swallowed seek immediate medical attention.
-  **DANGER OF EXPLOSION!** Never recharge non-rechargeable batteries. Do not short-circuit batteries / rechargeable batteries and / or open them. Overheating, fire or bursting can be the result.
- Never throw batteries / rechargeable batteries into fire or water.
- Do not exert mechanical loads to batteries / rechargeable batteries.

Risk of leakage of batteries / rechargeable batteries

- Avoid extreme environmental conditions and temperatures, which could affect batteries / rechargeable batteries, e.g. radiators / direct sunlight.

- If batteries / rechargeable batteries have leaked, avoid contact with skin, eyes and mucous membranes with the chemicals! Flush immediately the affected areas with fresh water and seek medical attention!
-  **WEAR PROTECTIVE GLOVES!** Leaked or damaged batteries / rechargeable batteries can cause burns on contact with the skin. Wear suitable protective gloves at all times if such an event occurs.
- In the event of a leakage of batteries / rechargeable batteries, immediately remove them from the product to prevent damage.
- Only use the same type of batteries / rechargeable batteries. Do not mix used and new batteries / rechargeable batteries.
- Remove batteries / rechargeable batteries if the product will not be used for a longer period.




Risk of damage of the product

- Only use the specified type of battery / rechargeable battery!
- Insert batteries / rechargeable batteries according to polarity marks (+) and (-) on the battery / rechargeable battery and the product.
- Clean the contacts on the battery / rechargeable battery and in the battery compartment before inserting!
- Remove exhausted batteries / rechargeable batteries from the product immediately.

● Before first use

Note: Remove all packaging materials from the product.

● Inserting / replacing batteries

- Remove the battery compartment cover .
- Insert three 1.5V  batteries (AA) (included) into the battery compartment .

Note: Make sure you fit the batteries the right way round (polarity). This is shown in the battery compartment **3** (see fig. B).

- Close the battery compartment cover **4**.
- The product is now ready for use.

● ON / TIMER / OFF

The switch **2 has three functions:**

- Slide the switch **2** to TIMER position, the product glows permanently for 6 hours and will be followed by a subsequent pause of 18 hours. Afterwards, the product will light up again at its designated turn on time for 6 hours followed by a subsequent pause of 18 hours.
- Slide the switch **2** to ON position, the product glows permanently. With full batteries the product has a light on time of approx. 20 hours.
- Slide the switch **2** to OFF position, the product is switched off.

● Cleaning and care

- Use a feather duster for cleaning purposes.
- Do not clean the product with water or other liquids.

● Disposal

The packaging is made entirely of recyclable materials, which you may dispose of at local recycling facilities.



Observe the marking of the packaging materials for waste separation, which are marked with abbreviations (a) and numbers (b) with following meaning: 1-7: plastics / 20-22: paper and fibreboard / 80-98: composite materials.



The product and packaging materials are recyclable, dispose of it separately for better waste treatment. The Triman logo is valid in France only.



Contact your local refuse disposal authority for more details of how to dispose of your worn-out product.



To help protect the environment, please dispose of the product properly when it has reached the end of its useful life and not in the household waste. Information on collection points and their opening hours can be obtained from your local authority.

Faulty or used batteries / rechargeable batteries must be recycled in accordance with Directive 2006/66/EC and its amendments. Please return the batteries / rechargeable batteries and / or the product to the available collection points.



Environmental damage through incorrect disposal of the batteries / rechargeable batteries!

Batteries / rechargeable batteries may not be disposed of with the usual domestic waste. They may contain toxic heavy metals and are subject to hazardous waste treatment rules and regulations. The chemical symbols for heavy metals are as follows: Cd = cadmium, Hg = mercury, Pb = lead. That is why you should dispose of used batteries / rechargeable batteries at a local collection point.

● Warranty

The product has been manufactured to strict quality guidelines and meticulously examined before delivery. In the event of product defects

you have legal rights against the retailer of this product. Your legal rights are not limited in any way by our warranty detailed below.

The warranty for this product is 3 years from the date of purchase. Should this product show any fault in materials or manufacture within 3 years from the date of purchase, we will repair or replace it – at our choice – free of charge to you.

The warranty period begins on the date of purchase. Please keep the original sales receipt in a safe location. This document is required as your proof of purchase. This warranty becomes void if the product has been damaged, or used or maintained improperly.

The warranty applies to defects in material or manufacture. This warranty does not cover product parts subject to normal wear, thus possibly considered consumables (e.g. batteries) or for damage to fragile parts, e.g. switches, rechargeable batteries or glass parts.

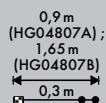


Légende des pictogrammes utilisés	Page 22
Introduction	Page 22
Utilisation conforme	Page 22
Descriptif des pièces	Page 22
Caractéristiques techniques.....	Page 23
Contenu de la livraison.....	Page 23
Consignes de sécurité	Page 23
Consignes de sécurité relatives aux piles / aux piles rechargeables	Page 24
Mise en service	Page 26
Insérer / remplacer les piles.....	Page 26
Fonctions ON / MINUTERIE / OFF	Page 26
Nettoyage et entretien	Page 26
Mise au rebut	Page 27
Garantie	Page 28

Légende des pictogrammes utilisés



Volt, courant continu



Ce symbole indique que la longueur de la guirlande lumineuse LED est d'env. 0,9 m (pour HG04807A) / 1,65 m (pour HG04807B) et que celle du câble secteur est d'env. 0,3 m.



Piles fournies

Guirlande lumineuse à LED

● Introduction

Nous vous félicitons pour l'achat de votre nouveau produit. Vous avez opté pour un produit de grande qualité. Le mode d'emploi fait partie intégrante de ce produit. Il contient des indications importantes pour la sécurité, l'utilisation et la mise au rebut. Veuillez lire consciencieusement toutes les indications d'utilisation et de sécurité du produit. Ce produit doit uniquement être utilisé conformément aux instructions et dans les domaines d'application spécifiés. Lors d'une cession à tiers, veuillez également remettre tous les documents.

● Utilisation conforme



Ce produit est exclusivement conçu pour la décoration de locaux secs dans le cadre d'un usage privé. Le produit n'est pas destiné à une utilisation commerciale.

● Descriptif des pièces



Crochet (pour le modèle HG04807A)



Interrupteur



Compartiment à piles

4 Couvercle du compartiment à piles

5 Guirlande lumineuse

● Caractéristiques techniques

LED : 8 x 0,06 W pour HG04807A

10 x 0,06 W pour HG04807B

Type de pile : 3 x 1,5V === pile AA

● Contenu de la livraison

1 guirlande lumineuse à LED


3 piles

1 mode d'emploi



Consignes de sécurité

CONSERVEZ TOUTES LES CONSIGNES DE SÉCURITÉ ET INSTRUCTIONS EN VUE D'UNE CONSULTATION ULTÉRIEURE !

-  **⚠ AVERTISSEMENT ! DANGER DE MORT ET RISQUE D'ACCIDENT POUR LES ENFANTS EN BAS ÂGE ET LES ENFANTS !** Ne jamais laisser les enfants manipuler sans surveillance le matériel d'emballage. Risque d'asphyxie. Tenez les enfants à l'écart du produit.
- Ce produit peut être utilisé par des enfants âgés de 8 ans et plus ainsi que par des personnes ayant des capacités physiques, sensorielles ou mentales réduites ou manquant d'expérience ou de connaissances, à la condition qu'ils soient surveillés ou s'ils ont été informés de l'utilisation sûre du produit et s'ils en comprennent les risques liés à son utilisation. Les enfants ne doivent pas jouer avec le produit. Le nettoyage et l'entretien du produit ne doivent pas être effectués par des enfants laissés sans surveillance.

- Ne jamais utiliser le produit si le moindre endommagement est constaté.
- Ne jamais exposer le produit à des températures élevées et à l'humidité, sous peine d'endommager le produit.
- Évitez d'exposer le produit à toute sollicitation mécanique !
- En cas d'endommagement et pour toute réparation ou autres problèmes relatifs au produit, contactez un électricien.

ATTENTION ! RISQUE DE SURCHAUFFE !

- Après utilisation, rangez le produit dans son emballage pour éviter tout endommagement involontaire.
- Ce produit ne contient aucune pièce nécessitant une maintenance de la part de l'utilisateur.
- Les LED ne peuvent pas être remplacées.
- Si les LED arrivent en fin de vie, l'ensemble du produit doit alors être remplacé.
- Le produit ne doit pas être raccordé électriquement à une autre guirlande lumineuse.
- Ne jamais raccorder directement le produit à une connexion 230V.



Consignes de sécurité relatives aux piles / aux piles rechargeables

- **DANGER DE MORT !** Rangez les piles / piles rechargeables hors de la portée des enfants. En cas d'ingestion, consultez immédiatement un médecin !




RISQUE D'EXPLOSION ! Ne rechargez jamais des piles non rechargeables. Ne court-circuitiez pas les piles / piles rechargeables et/ou ne les ouvrez pas ! Autrement, vous risquez de provoquer une surchauffe, un incendie ou une explosion.

- Ne jetez jamais des piles / piles rechargeables au feu ou dans l'eau.

- Ne pas soumettre les piles / piles rechargeables à une charge mécanique.

Risque de fuite des piles / piles rechargeables

- Évitez d'exposer les piles / piles rechargeables à des conditions et températures extrêmes susceptibles de les endommager, par ex. sur des radiateurs / exposition directe aux rayons du soleil.
- Lorsque les piles / piles rechargeables fuient, évitez tout contact du produit chimique avec la peau, les yeux ou les muqueuses ! Rincez les zones touchées à l'eau claire et consultez immédiatement un médecin !
-  **PORTER DES GANTS DE PROTECTION !** Les piles / piles rechargeables endommagées ou sujettes à des fuites peuvent provoquer des brûlures au contact de la peau. Vous devez donc porter des gants adéquats pour les manipuler.
- En cas de fuite des piles / piles rechargeables, retirez-les aussitôt du produit pour éviter tout endommagement.
- Utilisez uniquement des piles / piles rechargeables du même type. Ne mélangez pas des piles / piles rechargeables usées et neuves !
- Retirez les piles / piles rechargeables, si vous ne comptez pas utiliser le produit pendant une période prolongée.

Risque d'endommagement du produit

- Exclusivement utiliser le type de pile / pile rechargeable spécifié.
- Insérez les piles / piles rechargeables conformément à l'indication de polarité (+) et (-) indiquée sur la pile / pile rechargeable et sur le produit.
- Nettoyez les contacts de la pile / pile rechargeable et du compartiment à pile avant d'insérer la pile !
- Retirez immédiatement les piles / piles rechargeables usées du produit.

● Mise en service

Remarque : Veuillez retirer l'ensemble des matériaux composant l'emballage du produit.

● **Insérer / remplacer les piles**

- Enlevez le couvercle du compartiment à piles [4].
- Insérez trois piles 1,5V (AA) (comprises dans la livraison) dans le compartiment à piles [3].

Remarque : Veuillez respecter la polarité. Elle est indiquée dans le compartiment à piles [3] (Fig. B).

- Fermez le couvercle du compartiment à piles [4].
- Le produit est désormais prêt à être utilisé.

● **Fonctions ON / MINUTERIE / OFF**

L'interrupteur [2] dispose de 3 fonctions :

- Basculez l'interrupteur [2] sur la position TIMER, et le produit éclaire durablement pendant 6 heures, avant de se mettre sur pause durant 18 heures. Le produit reprend ensuite un éclairage durant 6 heures, avant d'observer une nouvelle pause durant 18 heures.
- Basculez l'interrupteur [2] sur la position ON, et le produit éclaire durablement. Lorsque les piles sont neuves, le produit possède une autonomie d'env. 20 heures.
- Basculez l'interrupteur [2] sur la position OFF, et le produit s'éteint.

● Nettoyage et entretien

- Utilisez un plumeau pour nettoyer le produit.
- Ne nettoyez jamais le produit à l'eau ni avec d'autres liquides.

● Mise au rebut

L'emballage se compose de matières recyclables pouvant être mises au rebut dans les déchetteries locales.



Veillez respecter l'identification des matériaux d'emballage pour le tri sélectif, ils sont identifiés avec des abbréviations (a) et des chiffres (b) ayant la signification suivante : 1-7 : plastiques / 20-22 : papiers et cartons / 80-98 : matériaux composite.



Le produit et les matériaux d'emballage sont recyclables, mettez-les au rebut séparément pour un meilleur traitement des déchets. Le logo Triman n'est valable qu'en France.



Votre mairie ou votre municipalité vous renseigneront sur les possibilités de mise au rebut des produits usagés.



Afin de contribuer à la protection de l'environnement, veuillez ne pas jeter votre produit usagé dans les ordures ménagères, mais éliminez-le de manière appropriée. Pour obtenir des renseignements concernant les points de collecte et leurs horaires d'ouverture, vous pouvez contacter votre municipalité.

Les piles / piles rechargeables défectueuses ou usagées doivent être recyclées conformément à la directive 2006/66/CE et ses modifications. Les piles et / ou piles rechargeables et / ou le produit doivent être retournés dans les centres de collecte proposés.



Pollution de l'environnement par la mise au rebut incorrecte des piles / piles rechargeables !

Les piles / piles rechargeables ne doivent pas être mises au rebut avec les ordures ménagères. Elles peuvent contenir des métaux lourds toxiques et doivent être considérées comme des déchets spéciaux. Les symboles chimiques des métaux lourds sont les suivants : Cd = cadmium, Hg = mercure, Pb = plomb. Pour cette raison, veuillez toujours déposer les piles / piles rechargeables usagées dans les conteneurs de recyclage communaux.

● Garantie

Le produit a été fabriqué selon des critères de qualité stricts et contrôlé consciencieusement avant sa livraison. En cas de défaillance, vous êtes en droit de retourner ce produit au vendeur. La présente garantie ne constitue pas une restriction de vos droits légaux.

Ce produit bénéficie d'une garantie de 3 ans à compter de sa date d'achat. La durée de garantie débute à la date d'achat. Veuillez conserver le ticket de caisse original. Il fera office de preuve d'achat.

Si un problème matériel ou de fabrication devait survenir dans 3 ans suivant la date d'achat de ce produit, nous assurons à notre discrétion la réparation ou le remplacement du produit sans frais supplémentaires. La garantie prend fin si le produit est endommagé suite à une utilisation inappropriée ou à un entretien défaillant.

La garantie couvre les vices matériels et de fabrication. Cette garantie ne s'étend ni aux pièces du produit soumises à une usure normale (p. ex. des piles) et qui, par conséquent, peuvent être considérées comme des pièces d'usure, ni aux dommages sur des composants fragiles, comme des interrupteurs, des batteries ou des éléments fabriqués en verre.

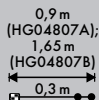


Legenda van de gebruikte pictogrammen	Pagina 30
Inleiding	Pagina 30
Correct gebruik	Pagina 30
Beschrijving van de onderdelen.....	Pagina 30
Technische gegevens.....	Pagina 31
Omvang van de levering.....	Pagina 31
Veiligheidsinstructies	Pagina 31
Veiligheidsinstructies voor batterijen / accu's.....	Pagina 32
Ingebruikname	Pagina 33
Batterijen plaatsen / vervangen.....	Pagina 34
AAN- / TIMER- / UIT-functie.....	Pagina 34
Reiniging en onderhoud	Pagina 34
Afvoer	Pagina 34
Garantie	Pagina 36

Legenda van de gebruikte pictogrammen



Volt, gelijkstroom



Dit symbool geeft aan dat de led-lichtslinger ca. 0,9 m (voor HG04807A) / 1,65 m (voor HG04807B) en de stroomkabel ca. 0,3 m lang is.



Inclusief batterijen

LED-verlichtingsketting

● Inleiding

Hartelijk gefeliciteerd met de aankoop van uw nieuwe product. U heeft voor een hoogwaardig product gekozen. De gebruiksaanwijzing is een deel van het product. Deze bevat belangrijke aanwijzingen voor veiligheid, gebruik en verwijdering. Maakt U zich voor de ingebruikname van het product met alle bedienings- en veiligheidsvoorschriften vertrouwd. Gebruik het product alleen zoals beschreven en voor de aangegeven toepassingsgebieden. Overhandig alle documenten bij doorgifte van het product aan derden.

● Correct gebruik



Dit product is alleen geschikt voor decoratie in droge binnenruimtes voor privégebruik. Het product is niet bestemd voor commercieel gebruik.

● Beschrijving van de onderdelen

- 1 Haak (voor model HG04807A)
- 2 Schakelaar
- 3 Batterijvak

4 Deksel van het batterijvak

5 Lichtslinger

● Technische gegevens

Led: 8 x 0,06 W voor HG04807A
10 x 0,06 W voor HG04807B
Batterijtype: 3 x 1,5 V == AA batterij

● Omvang van de levering

1 LED-verlichtingsketting
3 batterijen
1 gebruiksaanwijzing



Veiligheidsinstructies

BEWAAR ALLE VEILIGHEIDSINSTRUCTIES EN AANWIJZINGEN VOOR LATER GEBRUIK!

-  **⚠ WAARSCHUWING! LEVENSGEVAAR EN KANS OP ONGEVALLen VOOR KLEUTERS EN KINDEREN!** Laat kinderen nooit zonder toezicht bij het verpakkingsmateriaal. Er bestaat verstikkingsgevaar. Houd kinderen uit de buurt van het product.
- Dit product kan door kinderen vanaf 8 jaar en ouder alsmede door personen met verminderde fysieke, sensorische of mentale vaardigheden of een gebrek aan ervaring en kennis worden gebruikt, als zij onder toezicht staan of geïnstrueerd zijn met betrekking tot het veilige gebruik van het product en zij de hieruit voortvloeiende gevaren begrijpen. Kinderen mogen niet met het product spelen. Reiniging en onderhoud mogen niet door kinderen zonder toezicht worden uitgevoerd.
- Gebruik het product niet als u beschadigingen heeft geconstateerd.


- Stel het product nooit bloot aan hoge temperaturen en vochtigheid omdat het product anders beschadigd kan raken.
- Voorkom mechanische belasting van het product!
- Neem in geval van beschadigingen, reparaties of andere problemen met het product contact op met een elektricien.

⚠️ VOORZICHTIG! KANS OP OVERVERHITTING!


- Bewaar het product na gebruik weer in de verpakking om mogelijke beschadigingen te vermijden.
- Dit product bevat geen onderdelen die door de gebruiker kunnen worden onderhouden.
- De LED's kunnen niet worden vervangen.
- Mochten de led's aan het einde van hun levensduur uitvallen, dient het gehele product te worden vervangen.
- Het product mag niet elektrisch worden verbonden met een andere lichtslinger.
- Sluit het product nooit direct op een 230 V-aansluiting aan.



Veiligheidsinstructies voor batterijen / accu's

- **LEVENSGEVAAR!** Houd batterijen / accu's buiten het bereik van kinderen. Raadpleeg bij inslikken onmiddellijk een arts!
-  **EXPLOESIEGEVAAR!** Laad niet oplaadbare batterijen nooit op. Sluit de batterijen / accu's niet kort en / of open deze niet. Daardoor kan de batterij oververhit raken, in brand vliegen of exploderen.
- Gooi batterijen / accu's nooit in het vuur of water.
- Stel batterijen / accu's nooit bloot aan mechanische belastingen.

Risico dat de batterijen / accu's lekken

- Vermijd extreme omstandigheden en temperaturen die invloed op de batterijen / accu's zouden kunnen hebben bijv. radiatoren / direct zonlicht.
- Bij lekkende batterijen / accu's het contact van de chemicaliën met de huid, ogen en slijmvliezen vermijden! Spoel de desbetreffende plekken direct af met schoon water en raadpleeg onmiddellijk een arts!
-  **DRAAG VEILIGHEIDSHANDSCHOENEN!** Lekkende of beschadigde batterijen / accu's kunnen in geval van huidcontact chemische brandwonden veroorzaken. Draag daarom in dit geval geschikte veiligheidshandschoenen.
- Als de batterijen / accu's lekken, dient u deze direct uit het product te halen om beschadigingen te vermijden.
- Gebruik alleen batterijen / accu's van hetzelfde type. Gebruik nooit nieuwe en oude batterijen / accu's door elkaar!
- Verwijder de batterijen / accu's, als u het product gedurende een langere periode niet gebruikt.


Risico op beschadiging van het product

- Gebruik uitsluitend het aangegeven type batterij / accu!
- Plaats de batterijen / accu's volgens de weergegeven polariteit (+) en (-) op batterij / accu en op product.
- Reinig de contacten van de batterij / accu en die in het batterijvak, voordat u deze plaatst!
- Verwijder verbruikte batterijen / accu's direct uit het product.

● Ingebruikname

Opmerking: Verwijder al het verpakkingsmateriaal van het product.

● Batterijen plaatsen / vervangen

- Verwijder het deksel van het batterijvak **4**.
- Plaats drie 1,5V  batterijen (AA) (meegeleverd) in het batterijvak **3**.

Opmerking: Let daarbij op de juiste polariteit. Deze wordt in het batterijvak **3** aangegeven (zie afb. B).

- Sluit het deksel van het batterijvak **4**.
- Het product is nu gereed voor gebruik.

● AAN-/TIMER-/UIT-functie

De schakelaar **2 heeft 3 functies:**

- Als u de schakelaar **2** op TIMER zet, brandt het product continu gedurende 6 uur met een erop volgende pauze van 18 uur. Het product brandt vervolgens op de ingeschakelde tijd weer 6 uur met een erop volgende pauze van 18 uur.
- Als u de schakelaar **2** op de stand ON zet, brandt het product continu. Bij volle batterijen bedraagt de verlichtingsduur van het product ca. 20 uur.
- Als u de schakelaar **2** op OFF zet, is het product uitgeschakeld.

● Reiniging en onderhoud

- Gebruik een ragebol om het product schoon te maken.
- Reinig het product niet met water of andere vloeistoffen.

● Afvoer

De verpakking bestaat uit milieuvriendelijke grondstoffen die u via de plaatselijke recyclingcontainers kunt afvoeren.



Neem de aanduiding van de verpakkingsmaterialen voor de afvalscheiding in acht. Deze zijn gemarkeerd met de afkortingen (a) en een cijfers (b) met de volgende betekenis:

1-7: kunststoffen / 20-22: papier en vezelplaten / 80-98: composietmaterialen.



Het product en de verpakkingsmaterialen zijn recyclebaar; verwijder deze afzonderlijk voor een betere afvalbehandeling. Het Triman-logo geldt alleen voor Frankrijk.



Informatie over de mogelijkheden om het uitgediende product na gebruik te verwijderen, verstrekt uw gemeentelijke overheid.



Gooi het afgedankte product omwille van het milieu niet weg via het huisvuil, maar geef het af bij het daarvoor bestemde depot of het gemeentelijke milieupark. Over afgifteplaatsen en hun openingstijden kunt u zich bij uw aangewezen instantie informeren.

Defecte of verbruikte batterijen / accu's moeten volgens de richtlijn 2006/66/EG en veranderingen daarop worden gerecycled. Geef batterijen / accu's en / of het product af bij de daarvoor bestemde verzamelstations.



Milieuschade door foutieve verwijdering van de batterijen / accu's!

Batterijen / accu's mogen niet via het huisvuil worden weggegooid. Ze kunnen giftige zware metalen bevatten en vallen onder het chemisch afval. De chemische symbolen van de zware metalen zijn: Cd = cadmium, Hg = kwik, Pb = lood. Geef verbruikte batterijen / accu's daarom af bij een gemeentelijk inzamelpunt.

● Garantie

Het product wordt volgens strenge kwaliteitsrichtlijnen zorgvuldig geproduceerd en voor levering grondig getest. In geval van schade aan het product kunt u rechtmatig beroep doen op de verkoper van het product. Deze wettelijke rechten worden door onze hierna vermelde garantie niet beperkt.

Op dit product verlenen wij 3 jaar garantie vanaf aankoopdatum. De garantieperiode start op de dag van aankoop. Bewaar de originele kassabon alstublieft. Dit document is nodig als bewijs voor aankoop.

Wanneer binnen 3 jaar na de aankoopdatum van dit product een materiaal- of productiefout optreedt, dan wordt het product door ons – naar onze keuze – gratis voor u gerepareerd of vervangen. Deze garantie komt te vervallen als het product beschadigd wordt, niet correct gebruikt of onderhouden wordt.

De garantie geldt voor materiaal- en productiefouten. Deze garantie is niet van toepassing op productonderdelen, die onderhevig zijn aan normale slijtage en hierdoor als aan slijtage onderhevige onderdelen gelden (bijv. batterijen) of voor beschadigingen aan breekbare onderdelen, zoals bijv. schakelaars, accu's of dergelijke onderdelen, die gemaakt zijn van glas.



Legenda zastosowanych piktogramów ... Strona 38

Wstęp Strona 38
Zastosowanie zgodne z przeznaczeniem Strona 38
Opis części Strona 38
Dane techniczne Strona 39
Zawartość Strona 39

Wskazówki bezpieczeństwa Strona 39
Wskazówki bezpieczeństwa dla baterii / akumulatorów Strona 40

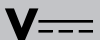
Uruchomienie Strona 42
Zakładanie / wymiana baterii Strona 42
Funkcja WŁĄCZ / TIMER / WYŁĄCZ Strona 42

Czyszczenie i pielęgnacja Strona 42

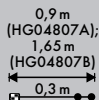
Usuwanie Strona 43

Gwarancja Strona 44

Legenda zastosowanych piktogramów



Wolt, prąd stały



Symbol ten wskazuje, że łańcuch świetlny LED ma długość ok. 0,9 m (dla HG04807A) / 1,65 m (dla HG04807B), a kabel zasilający ok. 0,3 m.



Z bateriami w zestawie

Girlanda świetlna z diodami LED

● Wstęp

Gratulujemy Państwu zakupu nowego produktu. Tym samym zdecydowali się Państwo na zakup produktu wysokiej jakości. Instrukcja obsługi jest częścią tego produktu. Zawiera ona ważne wskazówki dotyczące bezpieczeństwa, użytkowania i utylizacji. Przed pierwszym użyciem produktu należy zapoznać się ze wszystkimi wskazówkami dotyczącymi obsługi i bezpieczeństwa. Używać produktu wyłącznie zgodnie z jego poniżej opisanym przeznaczeniem. W przypadku przekazania produktu innej osobie należy dołączyć do niego całą jego dokumentację.

● Zastosowanie zgodne z przeznaczeniem



Niniejszy produkt nadaje się tylko do dekoracji w suchych pomieszczeniach wewnętrznych i jest przeznaczony do użytku prywatnego. Produkt nie jest przeznaczony do użytku komercyjnego.

● Opis części

1

Hak (dla modelu HG04807A)


2

Przełącznik

- 3 Komora baterii
- 4 Pokrywa komory baterii
- 5 Łańcuch świetlny

● Dane techniczne

LED: 8 x 0,06 W dla HG04807A
10 x 0,06 W dla HG04807B

Typ baterii: 3 x 1,5V  bateria AA


● Zawartość

1 łańcuch świetlny LED
3 baterie
1 instrukcja obsługi



Wskazówki bezpieczeństwa

PROSIMY O ZACHOWANIE WSZYSTKICH WSKAZÓWEK BEZPIECZEŃSTWA I INSTRUKCJI OBSŁUGI!

-  **⚠ OSTRZEŻENIE! ZAGROŻENIE ŻYCIA I NIEBEZPIECZEŃSTWO WYPADKU U DZIECI!** Nigdy nie pozostawiać dzieci bez nadzoru z materiałem opakowania. Niebezpieczeństwo uduszenia. Produkt należy przechowywać z dala od dzieci.
- Niniejszy produkt może być używany przez dzieci od lat 8 oraz przez osoby z obniżonymi zdolnościami fizycznymi, sensorycznymi lub mentalnymi lub brakiem doświadczenia lub wiedzy, jeśli pozostają pod nadzorem lub zostały pouczone w kwestii bezpiecznego użycia produktu i rozumieją wynikające z niego zagrożenia. Dzieci nie mogą bawić się produktem. Czyszczenie i konserwacja nie mogą być wykonywane przez dzieci bez nadzoru.


- Nie używać produktu w razie stwierdzenia jakichkolwiek uszkodzeń.
- Nie należy narażać produktu na działanie wysokich temperatur oraz wilgoci, w przeciwnym wypadku bowiem może dojść do jego uszkodzenia.
- Należy unikać mechanicznego przeciążania produktu!
- W przypadku wystąpienia uszkodzeń, konieczności naprawy lub innych problemów z produktem należy zwrócić się do wykwalifikowanego elektryka.

OSTROŻNIE! NIEBEZPIECZEŃSTWO PRZEGRZANIA!

- Po użyciu przechowywać produkt w opakowaniu w celu uniknięcia przypadkowych uszkodzeń.
- Produkt ten nie zawiera elementów, które mogą być konserwowane przez użytkownika.
- Wymiana diod LED jest niemożliwa.
- Jeśli diody LED przestaną działać z powodu zużycia, należy wymienić cały produkt.
- Produkt nie powinien być łączony elektrycznie z innym tańcuchem świetlnym.
- Produkt podłączyć bezpośrednio do gniazdka 230V.




Wskazówki bezpieczeństwa dla baterii / akumulatorów

- **ZAGROŻENIE ŻYCIA!** Baterie / akumulatory należy trzymać poza zasięgiem dzieci. W przypadku połknięcia należy natychmiast udać się do lekarza!
-  **NIEBEZPIECZEŃSTWO WYBUCHU!** Baterii jednorazowego użytku nie wolno ładować ponownie. Baterii / akumulatorów nie należy zwierać i/lub otwierać. Może to doprowadzić do przegrzania, pożaru lub wybuchu.

- Nigdy nie należy wrzucać baterii / akumulatorów do ognia lub wody.
- Nigdy nie należy narażać baterii / akumulatorów na obciążenia mechaniczne.

Ryzyko wycieku kwasu z baterii

- Należy unikać ekstremalnych warunków i temperatur, które mogą oddziaływać na baterie / akumulatory, np. kaloryferów / bezpośredniego działania promieniowania słonecznego.
- Jeśli wyciekną baterie / akumulatory, należy unikać kontaktu skóry, oczu i błon śluzowych z chemikaliami! Dotknięte miejsca natychmiast przepłukać czystą wodą i udać się do lekarza!
-  **ZAKŁADAĆ RĘKAWICE OCHRONNE!** Wylane lub uszkodzone baterie / akumulatory po dotknięciu skóry mogą spowodować poparzenia chemiczne. Dlatego należy w takim przypadku nakładać odpowiednie rękawice ochronne.
- W przypadku wycieku baterii natychmiast usunąć je z produktu, aby uniknąć uszkodzeń.
- Używać wyłącznie baterii / akumulatorów tego samego typu. Nie zakładać razem nowych oraz zużytych baterii / akumulatorów!
- Jeżeli produkt nie jest przez dłuższy czas używany, baterie / akumulatory należy wyjąć.

Ryzyko uszkodzenia produktu

- Używać wyłącznie zalecanego rodzaju baterii / akumulatora!
- Podczas wkładania baterii do urządzenia należy zwrócić uwagę na prawidłowe ułożenie biegunów! Jest ono pokazane w komorze baterii!
- Jeśli to konieczne, oczyścić styki baterii i w komorze baterii przed włożeniem baterii!
- Zużyte akumulatory / baterie wyjąć jak najszybciej z produktu.

● Uruchomienie

Wskazówka: Należy całkowicie usunąć materiał opakowania z produktu.

● Zakładanie / wymiana baterii

- Zdjąć pokrywę komory baterii [4].
- Włożyć trzy baterie 1,5V (AA) (w zestawie) do komory [3].

Wskazówka: Należy zwrócić uwagę na właściwą biegunowość. Jest ona pokazana w komorze na baterię [3] (patrz rys. B).

- Zamknąć pokrywę komory na baterie [4].
- Produkt jest gotowy do zastosowania.

● Funkcja WŁĄCZ / TIMER / WYŁĄCZ

Przełącznik [2] posiada 3 funkcje:

- Jeśli przełącznik [2] przesunie się na pozycję TIMER, to produkt będzie świecił się stale przez 6 godzin, potem nastąpi 18-godzinna przerwa. Następnie produkt ponownie będzie świecił się przez 6 godzin od czasu włączenia, potem nastąpi 18-godzinna przerwa.
- Jeśli przełącznik [2] przesunie się na pozycję ON, produkt będzie świecił stale. Przy pełnych bateriach czas oświetlenia produktu wynosi ok. 20 godzin.
- Jeśli przełącznik [2] przesunie się na pozycję OFF, produkt wyłączy się.

● Czyszczenie i pielęgnacja

- Produkt należy czyścić za pomocą miotłki do kurzu.
- Produktu nie należy czyścić wodą lub innymi płynami.

● Usuwanie

Opakowanie wykonane jest z materiałów przyjaznych dla środowiska, które można przekazać do utylizacji w lokalnym punkcie przetwarzania surowców wtórnych.



Przy segregowaniu odpadów prosimy zwrócić uwagę na oznakowanie materiałów opakowaniowych, oznaczone są one skrótami (a) i numerami (b) o następującym znaczeniu: 1-7: Tworzywa sztuczne / 20-22: Papier i tektura / 80-98: Materiały kompozytowe.



Produkt i materiał opakowania nadają się do ponownego przetworzenia, należy je zutylizować osobno w celu lepszego przetworzenia odpadów. Logo Triman jest ważne tylko dla Francji.



Informacji na temat możliwości utylizacji wyeksploatowanego produktu udziela urząd gminy lub miasta.



Z uwagi na ochronę środowiska nie wyrzucać urządzenia po zakończeniu eksploatacji do odpadów domowych, lecz prawidłowo zutylizować. Informacji o punktach zbiorczych i ich godzinach otwarcia udziela odpowiedni urząd.

Uszkodzone lub zużyte baterie muszą być poddane recyklingowi zgodnie z dyrektywą 2006/66/WE i jej zmianami. Oddać baterie i/ lub produkt w dostępnych punktach zbiorczych.



Zagrożenie dla środowiska na skutek niewłaściwego usuwania baterii!

Baterii nie wolno wyrzucać do odpadów komunalnych. Mogą one zawierać trujące metale ciężkie i dlatego należy je traktować jak odpady niebezpieczne. Chemiczne symbole metali ciężkich są następujące: Cd = kadm, Hg = rtęć, Pb = ołów. Dlatego też zużyte baterie należy przekazywać do komunalnych punktów gromadzenia odpadów niebezpiecznych.

● Gwarancja

Produkt wyprodukowano według wysokich standardów jakości i poddano skrupulatnej kontroli przed wysyłką. W przypadku wad produktu nabywcy przysługują ustawowe prawa. Gwarancja nie ogranicza ustawowych praw nabywcy produktu.

Produkt objęte jest 3 gwarancją, licząc od daty zakupu. Gwarancja wygasa w razie zawinionego przez użytkownika uszkodzenia produktu, niewłaściwego użycia lub konserwacji.

W przypadku wystąpienia w ciągu 3 lat od daty zakupu wad materiałowych lub fabrycznych, dokonujemy – według własnej oceny – bezpłatnej naprawy lub wymiany produktu.

Świadczenie gwarancyjne obejmuje wady materiałowe i fabryczne. Gwarancja nie obejmuje części produktu ulegających normalnemu zużyciu, uznawanych za części zużywalne (np. baterie) oraz uszkodzeń części łamliwych, np. przełączników, akumulatorów lub wykonanych ze szkła.

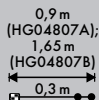


Legenda použitých piktogramů	Strana 46
Úvod	Strana 46
Použití ke stanovenému účelu.....	Strana 46
Popis dílů	Strana 46
Technická data	Strana 47
Obsah dodávky	Strana 47
Bezpečnostní upozornění.....	Strana 47
Bezpečnostní pokyny pro baterie a akumulátory	Strana 48
Uvedení do provozu.....	Strana 49
Vložení a výměna baterií.....	Strana 49
Funkce ZAP / ČASOVAČ / VYP.....	Strana 50
Čistění a ošetřování.....	Strana 50
Zlikvidování.....	Strana 50
Záruka.....	Strana 51

Legenda použitých piktogramů



Volt, stejnosměrný proud



Tento symbol informuje o tom, že je délka světelného řetězu LED cca 0,9 m (pro HG04807A) / 1,65 m (pro HG04807B) a délka síťového kabelu je cca 0,3 m.



Včetně baterií

LED světelný řetěz

● Úvod

Blahopřejeme Vám ke koupi nového výrobku. Rozhodli jste se pro kvalitní produkt. Návod k obsluze je součástí tohoto výrobku. Obsahuje důležité pokyny pro bezpečnost, použití a likvidaci. Před použitím výrobku se seznamte se všemi pokyny k obsluze a bezpečnostními pokyny. Používejte výrobek jen popsáním způsobem a na uvedených místech. Při předání výrobku třetí osobě předejte i všechny podklady.

● Použití ke stanovenému účelu



Tento výrobek je určen k soukromému použití a je vhodný pouze k dekoraci v suchých místnostech. Výrobek není určen ke komerčnímu využívání.

● Popis dílů

- 1 Háček (pro model HG04807A)
- 2 Vypínač
- 3 Příhrádka na baterie
- 4 Kryt příhrádky na baterie
- 5 Světelný řetěz

● Technická data

LED: 8 x 0,06 W pro HG04807A
10 x 0,06 W pro HG04807B
Typ baterií: 3 x 1,5 V === AA baterie


● Obsah dodávky

1 světelný LED řetěz
3 baterie
1 návod k obsluze



Bezpečnostní upozornění

USCHOVEJTE VŠECHNY BEZPEČNOSTNÍ POKYNY A INSTRUKCE PRO BUDOUCNOST!


-  **⚠ VÝSTRAHA! NEBEZPEČÍ OHROŽENÍ ŽIVOTA A ZRANĚNÍ MALÝCH I VĚTŠÍCH DĚTÍ!** Nenechávejte děti nikdy samotné s obalovým materiálem. Hrozí nebezpečí udušení. Uchovávejte výrobek mimo dosah dětí.
- Tento výrobek mohou používat děti od 8 let, osoby se sníženými fyzickými, smyslovými nebo duševními schopnostmi nebo s nedostatečnými zkušenostmi a znalostmi, jestliže budou pod dohledem nebo byly poučeny o bezpečném používání výrobku a chápou nebezpečí, která z jeho používání vyplývají. S výrobkem si děti nesmí hrát. Děti nesmí bez dohledu provádět čištění ani uživatelskou údržbu výrobku.
- Pokud zjistíte nějaká poškození, výrobek nepoužívejte.
- Nikdy nevystavujte výrobek vysokým teplotám a vlhkosti, může se poškodit.
- Zabraňte mechanickému namáhání výrobku!
- Při poškozeních, opravách nebo jiných problémech se obraťte na elektrikáře.

POZOR! NEBEZPEČÍ PŘEHŘÁTÍ!

- Po použití uschovejte výrobek znovu do obalu, abyste zabránili nechtěným poškozením.
- Tento výrobek neobsahuje díly, u kterých by musel uživatel provádět údržbu.
- LED nelze vyměnit.
- Po výpadku nebo poškození LED musíte celý výrobek vyměnit.
- Výrobek nesmíte elektricky spojovat s jiným světelným řetězem.
- Nepřipojujte výrobek nikdy přímo k přívodu elektrického proudu s napětím 230 V.



Bezpečnostní pokyny pro baterie a akumulátory

- **NEBEZPEČÍ OHROŽENÍ ŽIVOTA!** Uchovávejte baterie a akumulátory mimo dosah dětí. V případě spolknutí okamžitě vyhledejte lékařskou pomoc!
-  **NEBEZPEČÍ VÝBUCHU!** Nenabíjecí baterie nikdy znovu nenabíjejte. Baterie nebo akumulátory nezkratujte ani je neotevírejte. Hrozí přehřátí, nebezpečí požáru nebo jejich prasknutí.
- Nikdy neházejte baterie nebo akumulátory do ohně ani do vody.
- Nevystavujte baterie nebo akumulátory mechanickému zatížení.

Nebezpečí vytečení baterií / akumulátorů

- Zabraňte extrémním podmínkám a teplotám, např. na topení anebo na slunci, které mohou negativně ovlivnit funkci baterií nebo akumulátorů.
- V případě vytečení baterií / akumulátorů zabraňte kontaktu chemikálií s pokožkou, očima a sliznicemi! Omyjte ihned postižená místa dostatečným množstvím čisté vody a vyhledejte lékařskou pomoc!



- **NOSTE OCHRANNÉ RUKAVICE!** Vyteklé i poškozené baterie nebo akumulátory mohou při kontaktu s pokožkou způsobit její poleptání. Noste proto vhodné rukavice.
- V případě vytečení ihned odstraňte baterie nebo akumulátory z výrobku, abyste zabránili jeho poškození!
- Používejte jen baterie nebo akumulátory stejného typu. Nekombinujte staré baterie nebo akumulátory s novými!
- Odstraňte baterie nebo akumulátory při delším nepoužívání z výrobku.

Nebezpečí poškození výrobku

- Používejte jen udaný typ baterie nebo akumulátoru!
- Nasazujte baterie nebo akumulátory podle označení polarit (+) a (-) na bateriích nebo akumulátorech a na výrobku.
- Vyčistěte před vložením kontakty baterie nebo akumulátoru a kontakty v přihrádce na baterie!
- Vybité baterie nebo akumulátory ihned vyjměte z výrobku.

● Uvedení do provozu

Upozornění: Odstraňte úplně obalový materiál z výrobku.

● **Vložení a výměna baterií**

- Sundejte víčko přihrádky na baterie **4**.
- Vložte tři baterie 1,5V \equiv (AA) (jsou součástí balení) do přihrádky na baterie **3**.

Upozornění: Přitom dbejte na správnou polaritu. Polarita je vyznačená v přihrádce na baterie **3** (obr. B).

- Zavřete víčko přihrádky na baterie **4**.
- Nyní je výrobek připraven k použití.

● Funkce ZAP / ČASOVAČ / VYP

Spínač [2] má 3 funkce:

- Přesunutím vypínače [2] do polohy TIMER výrobek svítí trvale 6 hodin, potom následuje 18hodinová přestávka. Poté se výrobek rozsvítí v době prvního zapnutí znovu na 6 hodin, následuje nová 18 hodinová přestávka.
- Přesunutím vypínače [2] do polohy ON svítí výrobek nepřetržitě. Při plně nabitých bateriích svítí výrobek cca 20 hodin.
- Přepnutím vypínače [2] do polohy OFF výrobek trvale vypnete.

● Čištění a ošetřování

- K čištění výrobku použijte vhodnou prachovku.
- Nepoužívejte k čištění výrobku vodu nebo jiné kapaliny.

● Zlikvidování

Obal se skládá z ekologických materiálů, které můžete zlikvidovat prostřednictvím místních sběrů recyklovatelných materiálů.



Při třídění odpadu se řiďte podle označení obalových materiálů zkratkami (a) a čísly (b), s následujícím významem: 1-7: umělé hmoty / 20-22: papír a lepenka / 80-98: složené látky.



Výrobek a obalové materiály jsou recyklovatelné, zlikvidujte je odděleně pro lepší odstranění odpadu. Logo Triman platí jen pro Francii.



O možnostech likvidace vysloužilých zařízení se informujte u správy vaší obce nebo města.



V zájmu ochrany životního prostředí vysloužilý výrobek nevyhazujte do domovního odpadu, ale předejte k odborné likvidaci. O sběrnách a jejich otevíracích hodinách se můžete informovat u příslušné správy města nebo obce.

Vadné nebo vybité baterie resp. akumulátory se musí, podle směrnice 2006/66/ES a jejích příslušných změn, recyklovat. Baterie, akumulátory i výrobek odevzdejte zpět do nabízených sběrů.



Ekologické škody v důsledku chybné likvidace baterií / akumulátorů!

Baterie / akumulátory se nesmí zlikvidovat v domácím odpadu. Mohou obsahovat jedovaté těžké kovy a musí se zpracovávat jako zvláštní odpad. Chemické symboly těžkých kovů: Cd = kadmium, Hg = rtuť, Pb = olovo. Proto odevzdejte opotřebované baterie / akumulátory u komunální sběrně.

● Záruka

Výrobek byl vyroben s nejvyšší pečlivostí podle přísných kvalitativních směrnic a před odesláním prošel výstupní kontrolou. V případě závad máte možnost uplatnění zákonných práv vůči prodejci. Vaše práva ze zákona nejsou omezena naší níže uvedenou zárukou.

Na tento artikl platí 3 záruka od data zakoupení. Záruční lhůta začíná od data zakoupení. Uchovejte si dobře originál pokladní stvrzenky. Tuto stvrzenku budete potřebovat jako doklad o zakoupení.

Pokud se do 3 let od data zakoupení tohoto výrobku vyskytne vada materiálu nebo výrobní vada, výrobek Vám – dle našeho rozhodnutí – bezplatně opravíme nebo vyměníme. Tato záruka zaniká, jestliže se

výrobek poškodí, neodborně použil nebo neobdržel pravidelnou údržbu.

Záruka platí na vady materiálu a výrobní vady. Tato záruka se nevztahuje na díly výrobku podléhající opotřebení (např. na baterie), dále na poškození křehkých, choulostivých dílů, např. vypínačů, akumulátorů nebo dílů zhotovených ze skla.

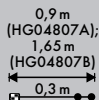


Legenda použitých piktogramov	Strana 54
Úvod	Strana 54
Používanie v súlade s určeným účelom	Strana 54
Popis častí	Strana 54
Technické údaje	Strana 55
Obsah dodávky	Strana 55
Bezpečnostné upozornenia	Strana 55
Bezpečnostné upozornenia týkajúce sa batérií / akumulátorových batérií	Strana 56
Uvedenie do prevádzky	Strana 57
Vkladanie / výmena batérií	Strana 57
Funkcia ZAPÍNANIA / ČASOVAČA / VYPÍNANIA	Strana 58
Čistenie a údržba	Strana 58
Likvidácia	Strana 58
Záruka	Strana 59

Legenda použitých piktogramov



Volt, jednosmerný prúd



Tento symbol udáva, že dĺžka LED svetelnej reťaze je cca. 0,9 m (pre HG04807A) / 1,65 m (pre HG04807B) a dĺžka sieťového kábla cca. 0,3 m.



Vrátane batérií

LED svetelná reťaz

● Úvod

Blahoželáme Vám ku kúpe Vášho nového výrobku. Rozhodli ste sa pre veľmi kvalitný výrobok. Návod na obsluhu je súčasťou tohto výrobku. Obsahuje dôležité upozornenia týkajúce sa bezpečnosti, používania a likvidácie. Skôr ako začnete výrobok používať, oboznámte sa so všetkými pokynmi k obsluhu a bezpečnosti. Výrobok používajte iba v súlade s popisom a v uvedených oblastiach používania. V prípade postúpenia výrobku ďalším osobám odovzdajte aj všetky dokumenty patriace k výrobku.

● Používanie v súlade s určeným účelom



Tento výrobok je vhodný iba pre dekoráciu v suchých interiéroch pre súkromné používanie. Výrobok nie je určený na podnikateľské účely.

● Popis častí



Háčik (pre model HG04807A)



Spínač



Priečinok pre batérie

4 Kryt priechinka pre batérie

5 Svetelná reťaz

● Technické údaje

LED: 8 x 0,06 W pre HG04807A
10 x 0,06 W pre HG04807B

Typ batérií: 3 x 1,5 V \equiv AA batérie

● Obsah dodávky

1 LED svetelná reťaz


3 batérie

1 návod na používanie



Bezpečnostné upozornenia

USCHOVAJTE VŠETKY BEZPEČNOSTNÉ UPOZORNENIA A POKYNY PRE NESKORŠIE POUŽITIE!

-  **VAROVANIE! NEBEZPEČENSTVO OHROZENIA ŽIVOTA A NEBEZPEČENSTVO ÚRAZU PRE MALÉ I STARŠIE DETI!** Nikdy nenechávajte deti bez dozoru s obalovým materiálom. Hrozí nebezpečenstvo zadusenía. Držte výrobok v bezpečnej vzdialenosti od detí.
- Tento výrobok môžu používať deti od 8 rokov, ako aj osoby so zníženými psychickými, senzorickými alebo duševnými schopnosťami alebo s nedostatkom skúseností a vedomostí, ak sú pod dozorom, alebo ak boli poučené ohľadom bezpečného používania výrobku, a ak porozumeli nebezpečenstvám spojeným s jeho používaním. Deti sa s výrobkom nesmú hrať. Čistenie a údržbu nesmú vykonávať deti bez dozoru.
- Výrobok nepoužívajte, ak zistíte akékoľvek poškodenia.

- Výrobok nikdy nevystavujte vysokým teplotám a vlhkosti, pretože môže dôjsť k jeho poškodeniu.
- Zabráňte mechanickému zaťažovaniu výrobku!
- V prípade zistenia poškodení, potrebných opráv alebo iných problémov s produktom sa obráťte na kvalifikovaného elektrikára.

POZOR! NEBEZPEČENSTVO PREHRIATIA!

- Výrobok po použití znovu uschovajte v obale, aby sa zabránilo neúmyselným poškodeniam.
- Tento výrobok neobsahuje diely, ktoré by mohol udržiavať spotrebiteľ.
- LED diódy nie je možné vymeniť.
- Ak LED na konci svojej životnosti vypadnú, je potrebné vymeniť celý výrobok.
- Výrobok nemožno elektricky spájať s inou svetelnou reťazou.
- Nikdy nezapájajte výrobok priamo na 230V pripojenie.



Bezpečnostné upozornenia týkajúce sa batérií / akumulátorových batérií

- **NEBEZPEČENSTVO OHROZENIA ŽIVOTA!** Batérie / akumulátorové batérie držte mimo dosahu detí. V prípade prehltnutia okamžite vyhľadajte lekára!



NEBEZPEČENSTVO EXPLÓZIE! Nenabíjateľné batérie nikdy znova nenabíjajte. Batérie / akumulátorové batérie neskratujte a / alebo neotvárajte. Následkom môže byť prehriatie, požiar alebo explózia.

- Batérie / akumulátorové batérie nikdy nehádzte do ohňa alebo vody.
- Nevystavujte batérie / akumulátorové batérie mechanickej záťaži.

Riziko vytečenia batérií / akumulátorových batérií

- Batérie / akumulátorové batérie nikdy nevystavujte extrémnym podmienkam a teplotám, ktoré by na ne mohli pôsobiť, napr. na vykurovacích telesách / priamom slnečnom žiarení.
- Ak batérie / akumulátorové batérie vytekli, zabráňte kontaktu pokožky, očí a slizníc s chemikáliami! Ihneď vypláchnite postihnuté miesta väčším množstvom čistej vody a okamžite vyhľadajte lekára!
-  **NOSTE OCHRANNÉ RUKAVICE!** Vytečené alebo poškodené batérie / akumulátorové batérie môžu pri kontakte s pokožkou spôsobiť poleptanie. V takom prípade preto noste vhodné ochranné rukavice.
- V prípade vytečenia batérií / akumulátorových batérií ich ihneď vyberte z výrobku, aby ste predišli vzniku škôd.
- Používajte iba batérie / akumulátorové batérie rovnakého typu. Nekombinujte staré batérie / akumulátorové batérie s novými!
- Ak produkt dlhší čas nepoužívate, vyberte z neho batérie / akumulátorové batérie.

Riziko poškodenia produktu

- Používajte výhradne uvedený typ batérií / akumulátorových batérií!
- Vložte batérie / akumulátorové batérie podľa označenia polarít (+) a (-) na batérii / akumulátorovej batérii a výrobku.
- Pred vložením vyčistite kontakty na batérii / akumulátorovej batérii a v priečinku pre batérie!
- Vybité batérie / akumulátorové batérie ihneď vyberte z produktu.

● Uvedenie do prevádzky

Poznámka: Odstráňte celý obalový materiál z výrobku.

● Vkladanie / výmena batérií

- Odstráňte kryt priečinka pre batérie 4.

- Tri batérie 1,5 V=== typu (AA) (obsiahnuté v dodávke) vložte do priečinka pre batérie **3**.

Poznámka: Dodržte pritom správnu polaritu. Tá je znázornená v priečinku pre batérie **3** (p. obr. B).

- Zatvorte kryt priečinka pre batérie **4**.
- Produkt je teraz pripravený na používanie.

● Funkcia ZAPÍNANIA / ČASOVAČA / VYPÍNANIA

Spínač **2 má 3 funkcie:**

- Keď posuniete spínač **2** do pozície TIMER, výrobok svieti nepretržite 6 hodín s následnou prestávkou 18 hodín. Následne sa výrobok rozsvieti v čase zapínania na 6 hodín s následnou prestávkou 18 hodín.
- Keď posuniete spínač **2** do pozície ON, výrobok svieti nepretržite. Pri plne nabitých batériach svieti výrobok cca. 20 hodín.
- Keď posuniete spínač **2** do polohy OFF, je výrobok vypnutý.

● Čistenie a údržba

- Na čistenie výrobku používajte metličku na prach.
- Výrobok nečistíte vodou alebo inými kvapalinami.

● Likvidácia

Obal pozostáva z ekologických materiálov, ktoré môžete odovzdať na miestnych recyklačných zberných miestach.



Všímajte si prosím označenie obalových materiálov pre triedenie odpadu, sú označené skratkami (a) a číslami (b) s nasledujúcim významom: 1–7: Plasty / 20–22: Papier a kartón / 80–98: Spojené látky.



Výrobok a obalové materiály sú recyklovateľné, zlikvidujte ich oddelene pre lepšie spracovanie odpadu. Triman-Logo platí iba pre Francúzsko.



O možnostiach likvidácie opotrebovaného výrobku sa môžete informovať na Vašej obecnej alebo mestskej správe.



Ak výrobok doslúžil, v záujme ochrany životného prostredia ho neodhodte do domového odpadu, ale odovzdajte na odbornú likvidáciu. Informácie o zberných miestach a ich otváracích hodinách získate na Vašej príslušnej správe.

Defektné alebo použité batérie / akumulátorové batérie musia byť odovzdané na recykláciu podľa smernice 2006/66/ES a jej zmien. Batérie / akumulátorové batérie a / alebo výrobok odovzdajte prostredníctvom dostupných zberných stredísk.



Nesprávna likvidácia batérii / akumulátorových batérii ničí životné prostredie!

Batérie / akumulátorové batérie sa nesmú likvidovať spolu s domovým odpadom. Môžu obsahovať jedovaté ťažké kovy a je potrebné zaobchádzať s nimi ako s nebezpečným odpadom. Chemické značky ťažkých kovov sú nasledovné: Cd = kadmium, Hg = ortuť, Pb = olovo. Opatrované batérie / akumulátorové batérie preto odovzdajte v komunálnej zberni.

● Záruka

Tento výrobok bol dôkladne vyrobený podľa prísnych akostných smerníc a pred dodaním svedomito testovaný. V prípade nedostatkov tohto výrobku Vám prináležia zákonné práva voči predajcovi produktu. Tieto zákonné práva nie sú našou nižšie uvedenou zárukou obmedzené.

Na tento produkt poskytujeme 3-ročnú záruku od dátumu nákupu. Záručná doba začína plynúť dátumom kúpy. Starostlivo si prosím uschovajte originálny pokladničný lístok. Tento doklad je potrebný ako dôkaz o kúpe.

Ak sa v rámci 3 rokov od dátumu nákupu tohto výrobku vyskytne chyba materiálu alebo výrobná chyba, výrobok Vám bezplatne opravíme alebo vymeníme – podľa nášho výberu. Táto záruka zaniká, ak bol produkt poškodený, neodborne používaný alebo neodborne udržiavaný.

Poskytnutie záruky sa vzťahuje na chyby materiálu a výrobné chyby. Táto záruka sa nevzťahuje na časti produktu, ktoré sú vystavené normálnemu opotrebovaniu, a preto ich je možné považovať za opotrebovateľné diely (napr. batérie) alebo na poškodenia na rozbitných dieloch, napr. na spínači, akumulátorových batériach alebo častiach, ktoré sú zhotovené zo skla.





OWIM GmbH & Co. KG

Stiftsbergstraße 1
DE-74167 Neckarsulm
GERMANY

Model no.: HG04807A/HG04807B
Version: 04/2019

Stand der Informationen · Last Information Update
Version des informations · Stand van de informatie
Stan informacjī · Stav informací · Stav informácií:
01/2019 - Ident.-No.: HG04807A/HG04807B012019-8

IAN 316948

8 