

SLIMLINE STORAGE CABINET

GB

SLIMLINE STORAGE CABINET

Assembly and safety advice

HU

TÁROLÓSZEKRENY

Használati- és biztonsági utasítások

SK

VYSOKÁ SKRINKA

Pokyny pre montáž a bezpečnostné pokyny

DE AT CH

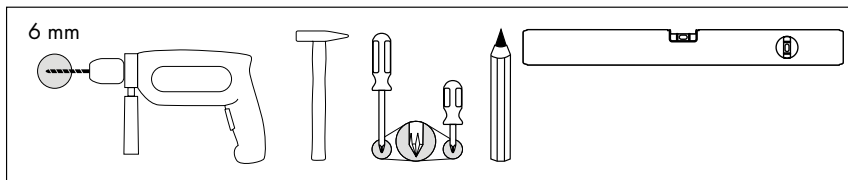
NISCHENHOCHSCHRANK

Montage- und Sicherheitshinweise



IAN 425841_2301

HU SK



GB	Slimline Storage Cabinet Assembly and safety advice	11
HU	Tárolószekrény Használati- és biztonsági utasítások	15
SK	Vysoká skrinka Pokyny pre montáž a bezpečnostné pokyny	19
DE/AT/CH	Nischenhochschrank Montage- und Sicherheitshinweise	23

A

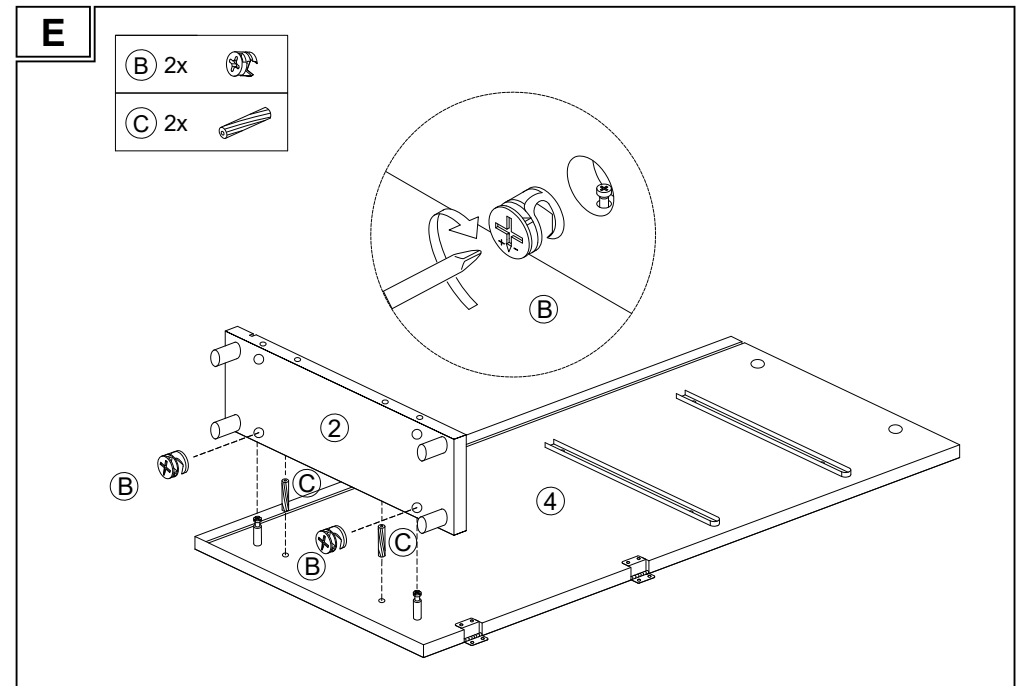
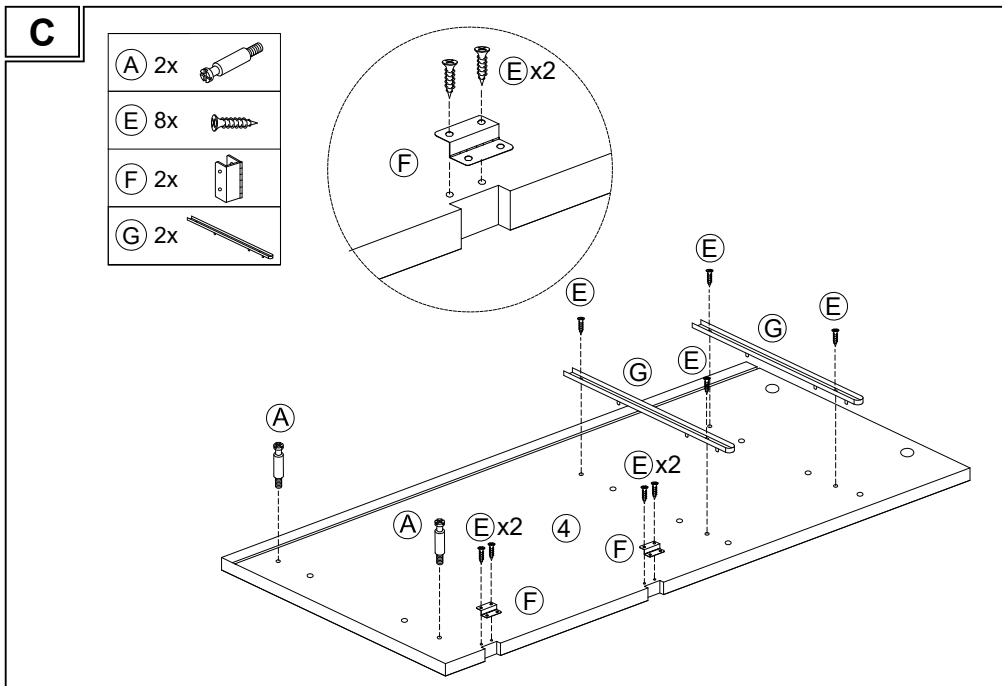
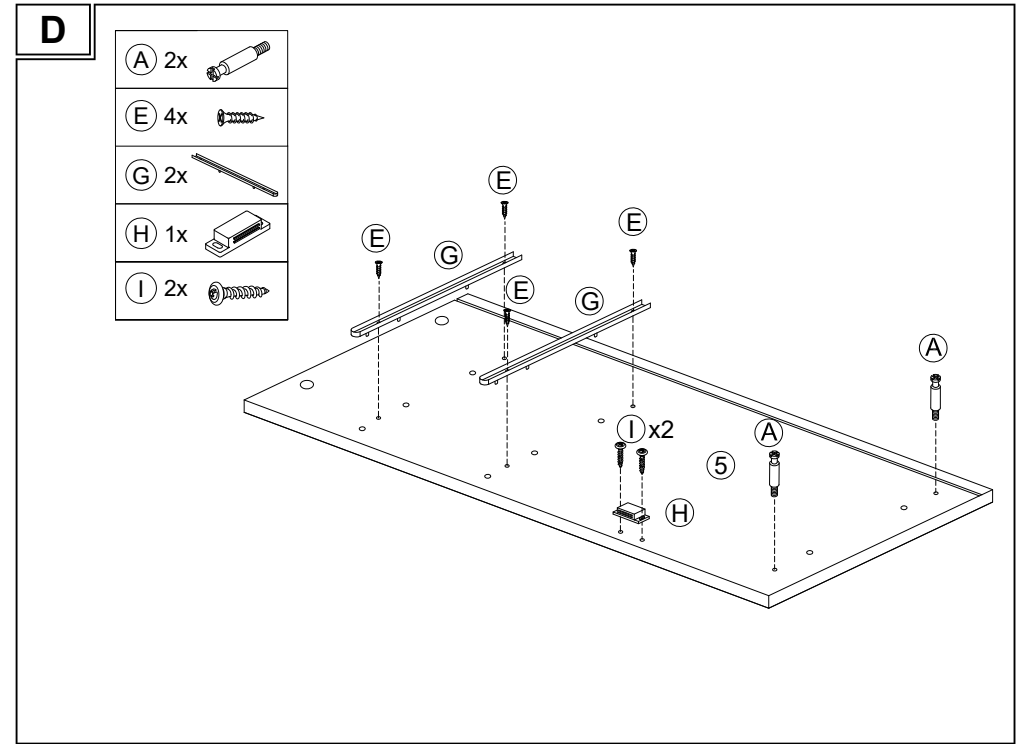
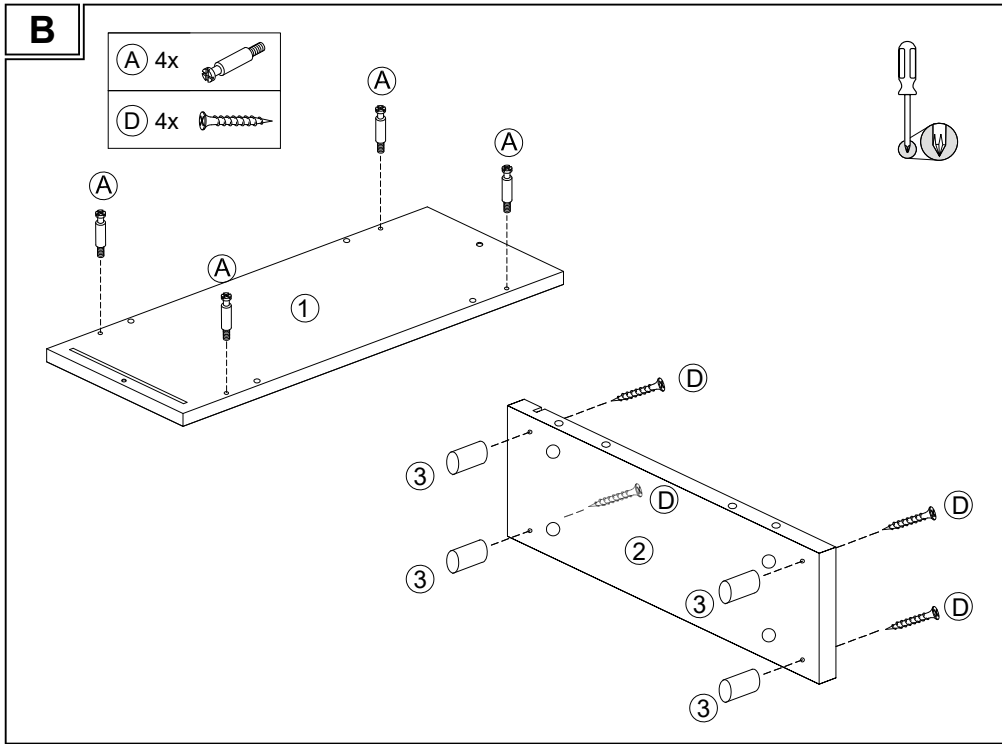
A	16x	B	16x	C	14x	D	17x
E	17x	F	2x	G	4x	H	1x
I	2x	J	4x	K	4x	L	1x
M	1x	N	1x				

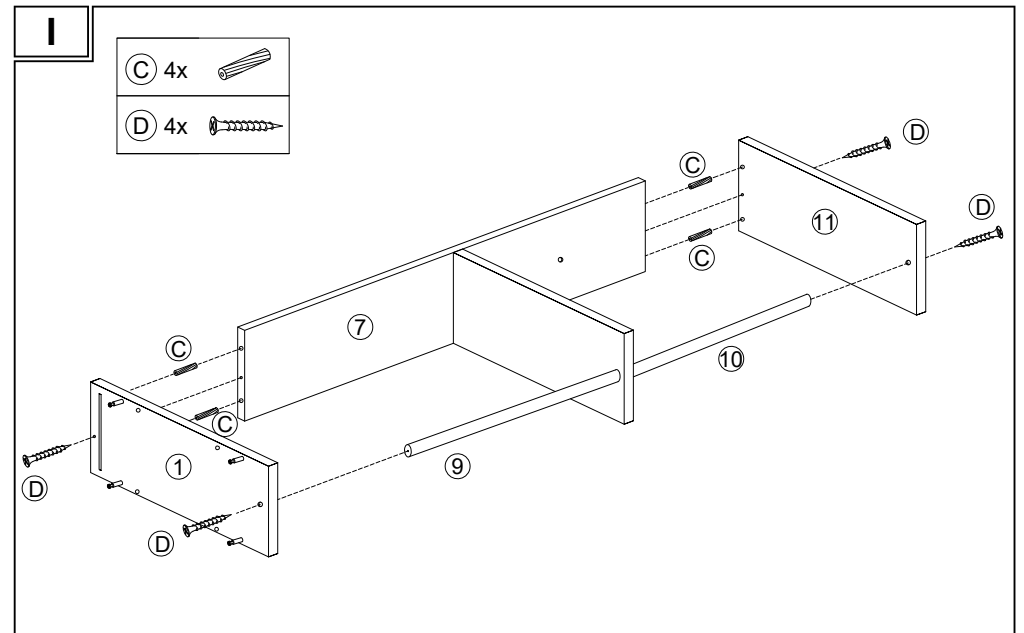
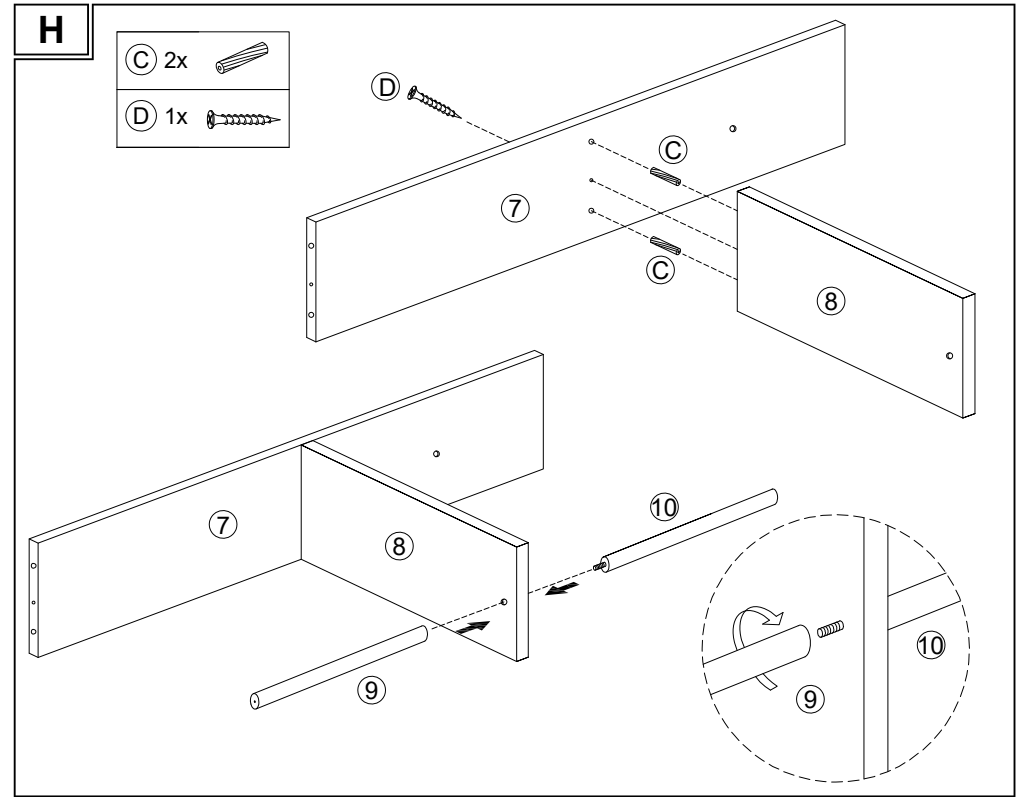
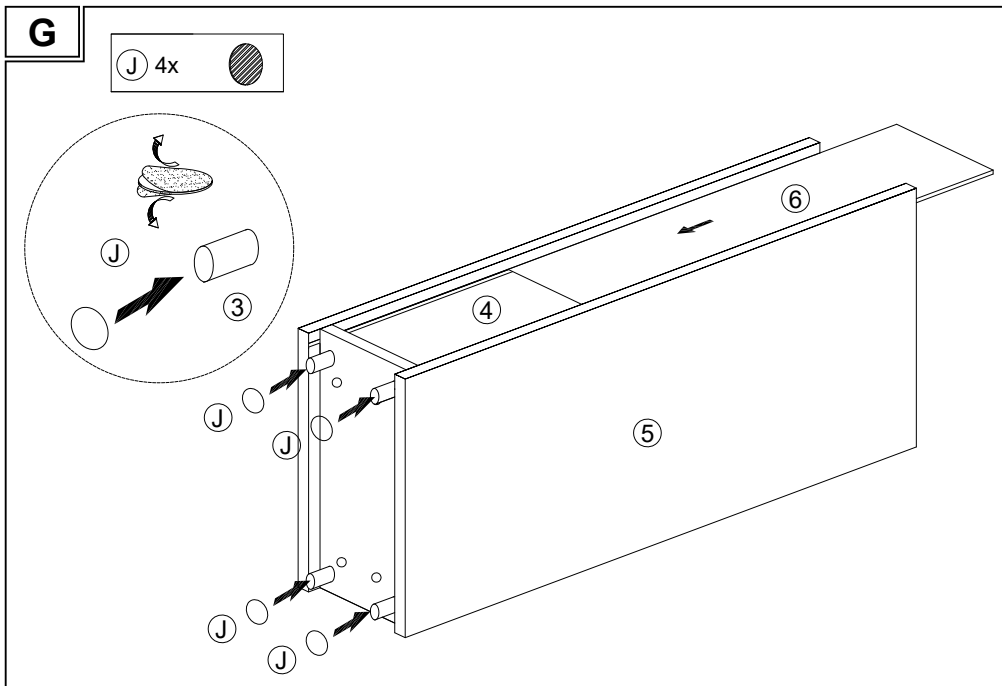
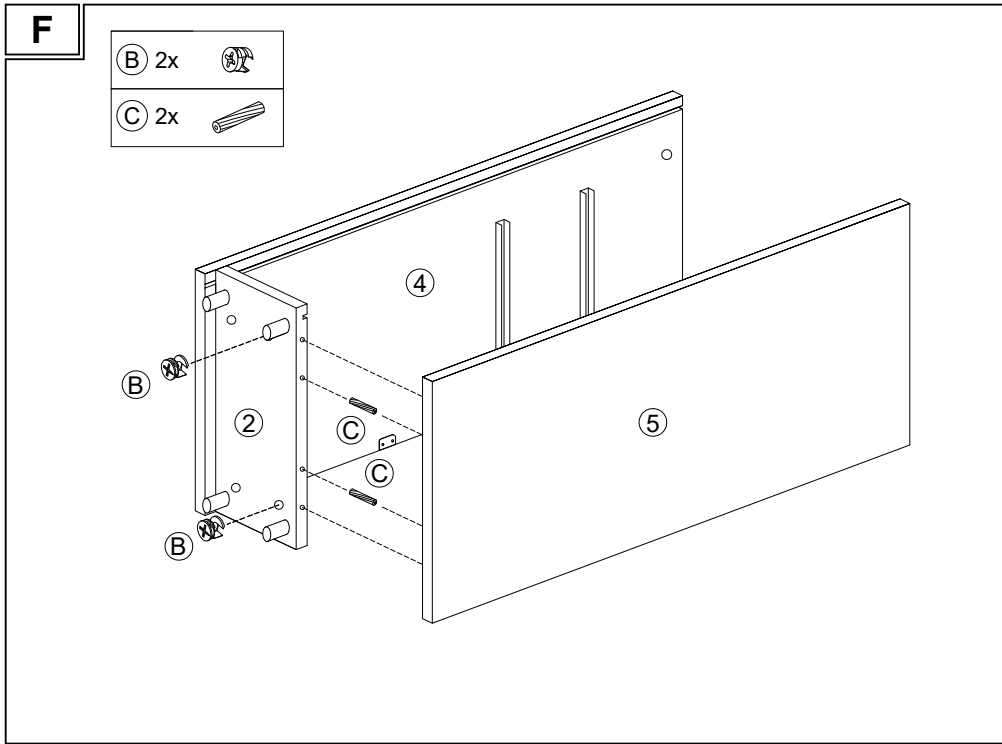
1 1x 2 1x 3 4x

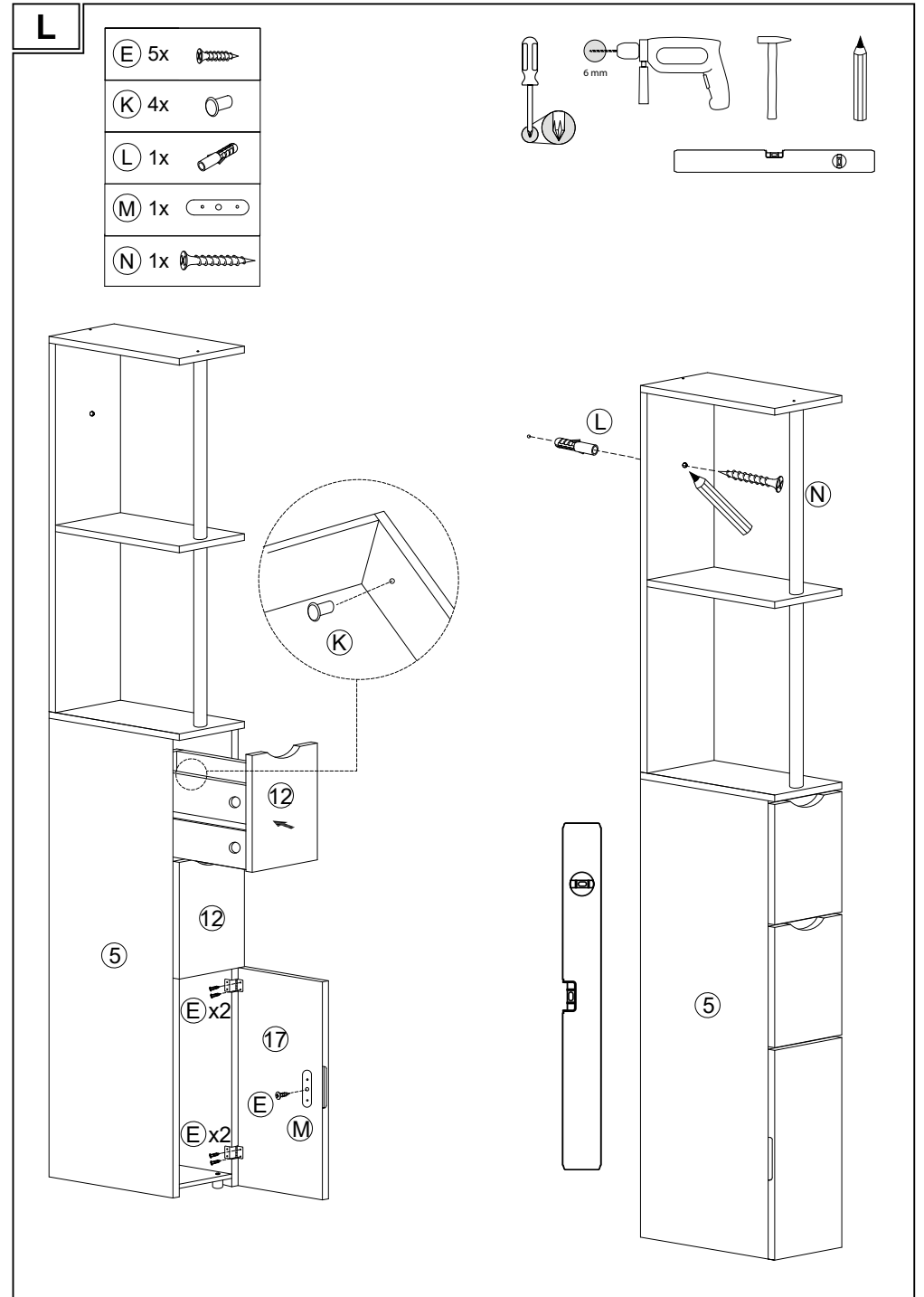
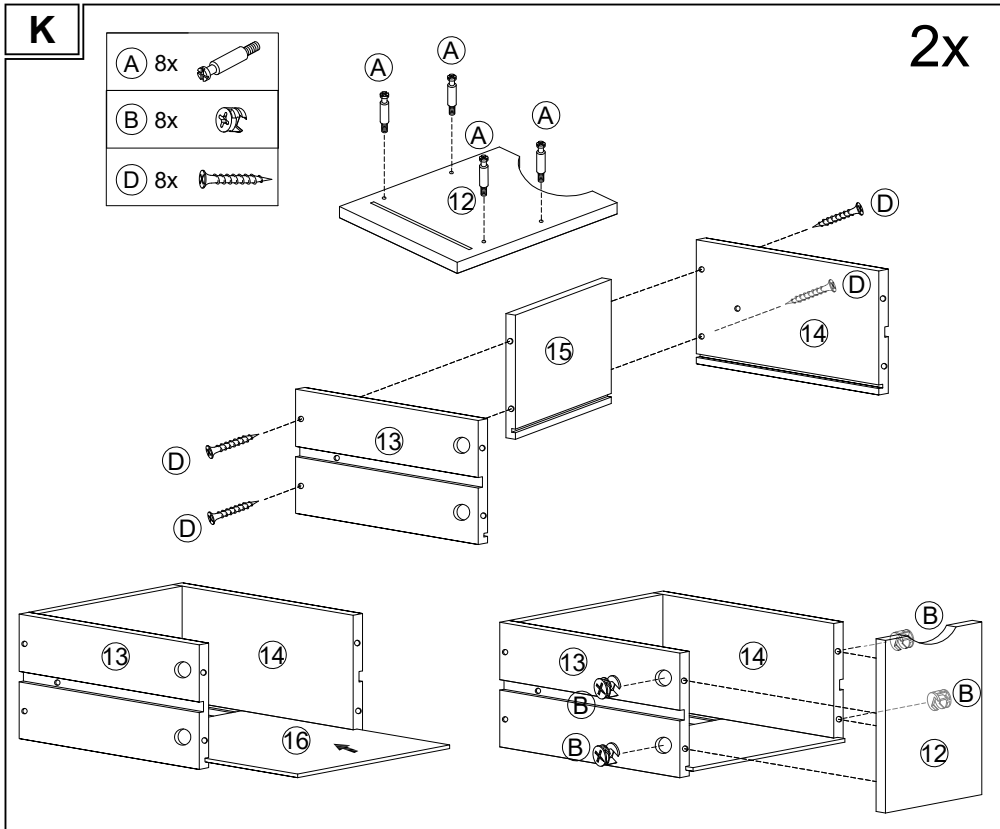
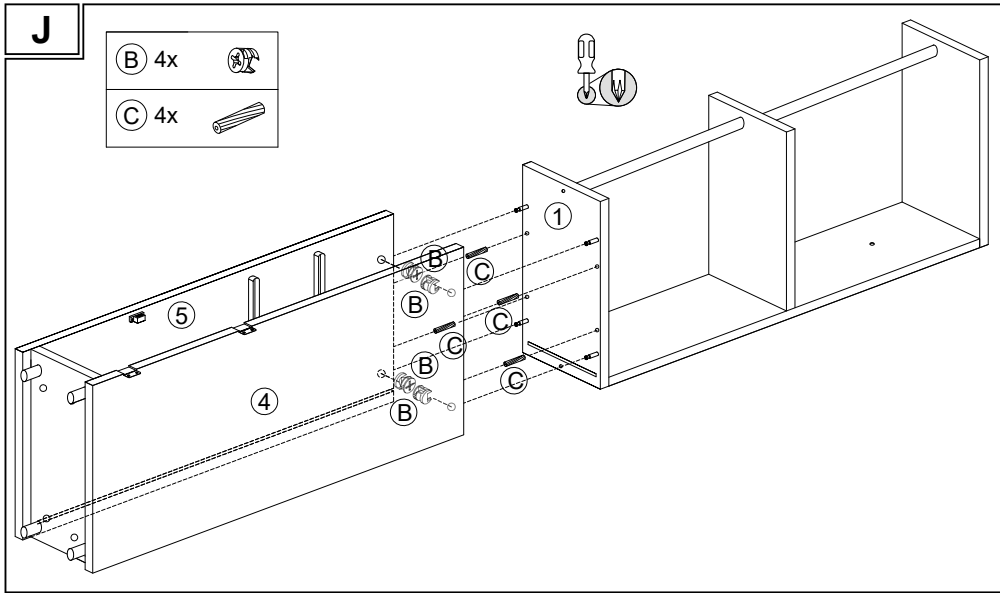
4 1x 5 1x 6 1x

7 1x 8 1x 9 1x 10 1x 11 1x

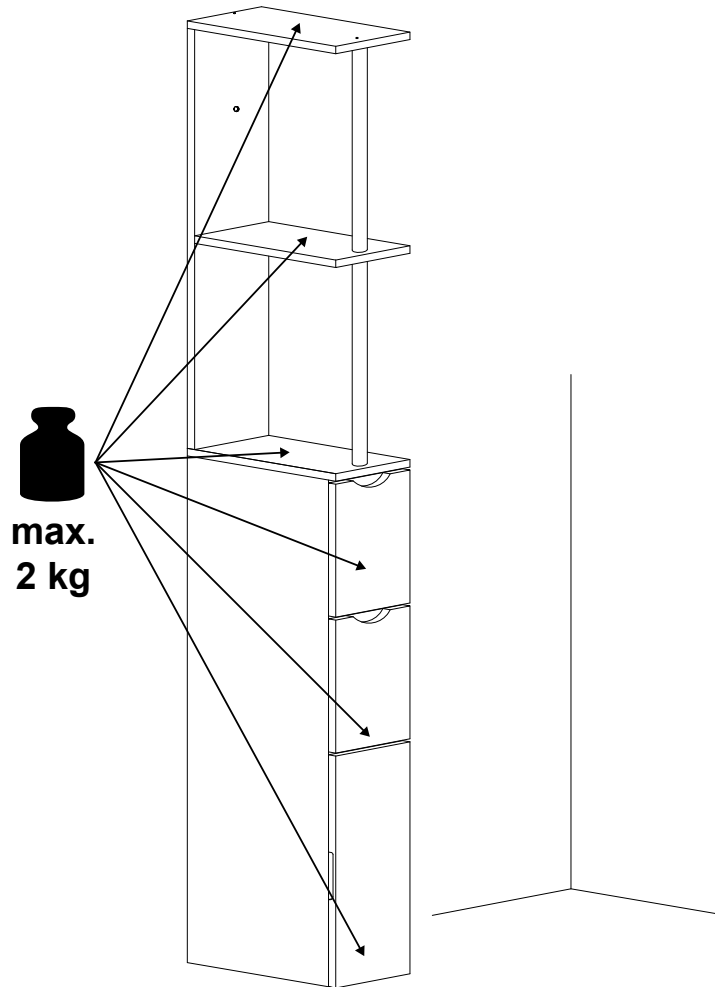
12 2x 13 2x 14 2x 15 2x 16 2x 17 1x







M



GB

SLIMLINE STORAGE CABINET

Assembly and safety advice

1. Introduction	11
2. Safety	11
3. Scope of delivery (Fig. A)	11
4. Technical specifications	12
5. Safety information	12
6. Assembly	12
7. Cleaning and care instructions.....	13
8. Disposal.....	13
9. Warranty.....	13
10. Distributor.....	14
11. Service address.....	14

1. Introduction

Congratulations!

With your purchase you have opted for a high-quality product. Familiarise yourself with the product before using it for the first time. Please read the following assembly and safety advice carefully. They contain important information for safety, use and disposal. Familiarise yourself with all of the assembly and safety advice before using the product. Only use the product as described and for the specific areas of application. Keep these assembly and safety advice in a safe place. Provide all of the documentation when passing the product on to third parties.

In the following, the Slimline Storage Cabinet is referred to as the product.

Explanation of symbols

The following symbols and signal words are used in these assembly and safety advice, on the product or on the packaging.

⚠ WARNING!

This signal symbol/word indicates a hazard with a high level of risk which, if not avoided, may result in death or serious injury.

⚠ CAUTION!

This signal symbol/word indicates a hazard with a low level of risk which, if not avoided, may result in minor or moderate injury.

NOTE!

This signal word warns of possible property damage or provides you with useful additional information regarding the use.



This symbol indicates additional information.



This symbol indicates the maximum load weight.



This symbol indicates that the product is not a climbing aid.



This symbol denotes an identification number for products.



These symbols inform you about the disposal of the packaging and the product.



This symbol provides information about the FSC® certificate.

2. Safety

Intended use

The product is not intended for commercial use. Different use or a modification to the product are not deemed as intended use and may lead to risks, such as injuries and damage. The distributor assumes no liability for damage that results from improper use.



The product is exclusively suitable for interior use.

The product is a shelf that can be rolled into a niche with appropriate dimensions (see 4. Technical specifications).

The product is not intended as a freestanding shelf in a room.

3. Scope of delivery (Fig. A)

- 1x Shelf bottom ①
- 1x Base plate ②
- 4x Stand base ③
- 1x Side part right ④
- 1x Side part left ⑤
- 1x Rear wall ⑥
- 1x Rear part ⑦
- 1x Shelf middle ⑧

- 1x Pole bottom ⁹
- 1x Pole top ¹⁰
- 1x Shelf top ¹¹
- 2x Drawer front ¹²
- 2x Drawer side part left ¹³
- 2x Drawer side part right ¹⁴
- 2x Drawer rear wall ¹⁵
- 2x Drawer base ¹⁶
- 1x Door ¹⁷
- 16x Connecting bolts ^A
- 16x Cam screw ^B
- 14x Wooden dowel ^C
- 17x Wood screw 4 x 30 mm ^D
- 17x Wood screw 3 x 12 mm ^E
- 2x Hinge ^F
- 4x Rail ^G
- 1x Magnet ^H
- 2x Wood screw 3 x 14 mm ^I
- 4x Protective glide ^J
- 4x Drawer pull-out stopper, 6 x 13 mm ^K
- 1x Wall plug Ø 6 mm ^L
- 1x Metal plate ^M
- 1x Screw 4 x 40 mm ^N
- 1x Assembly and safety advice (without fig.)

4. Technical specifications

Type: Slimline Storage Cabinet

IAN: 425841_2301

Tradix Item No.: 425841-23-A

Material: Wood

Dimensions: approx. 15.2 x 136.5 x 33 cm (W x H x D)

Weight: approx. 9.3 kg

Production date: 03/2023

Warranty: 3 years

5. Safety information

⚠ WARNING!

Risk of injury and suffocation!



If children play with the product or the packaging, they may injure themselves or suffocate!

- Do not let children play with the product or the packaging.
- Supervise children who are close to the product.
- Keep the product and the packaging out of the reach of children.

⚠ WARNING!

Risk of injury!



Not suitable for children under the age of 8! There is a risk of injury!

- Children from the age of 8, as well as people with impaired physical, sensory or mental capabilities or with a lack of experience and knowledge, must be supervised when using the product and/or be instructed regarding the safe use of the product and understand the resulting dangers.
- Children are not allowed to play with the product.
- Maintenance and/or cleaning of the product is not allowed to be performed by children.



⚠ WARNING!

Risk of injury!

A defective product is not allowed to be used! There is a risk of injury!

- Do not use the product in the case of malfunctions, damage or defects.
- Significant danger can occur for the user in the case of improper repairs.
- If you find a defect in the product, have the product checked and repaired if necessary before putting it back into operation.

6. Assembly

1. Remove all packaging materials.
2. Check whether all parts are available and undamaged.
If this is not the case, notify the specified service address.

NOTE!

Risk of damage to property!

- Mounting the product on sensitive floors may scratch or damage them.
 - Prior to assembly, lay out a blanket or the packaging on which to assemble the product.
- To assemble the product you will need a drill, a Phillips screwdriver, a pencil and a spirit level (not included in the scope of supply).
- Mount the product as shown in **Fig. B** to **Fig. L**.
 - If necessary, use the hammer to carefully knock in the wooden dowels ^C.

Setting up the product

- Make sure that the surface on which the product is placed is firm and level.

- Carefully place or slide the product into the niche intended for the product.
- The niche must have a minimum width of 16 cm.

Fasten product to the wall (Fig. L)

⚠ WARNING!

Risk of injury!

To prevent the product from tipping over, the product must be attached to the wall!

To attach the product to the wall, you will need a drill, a Phillips screwdriver, a pencil and, if necessary, a spirit level (not included in the scope of supply).

Attach the product to the wall as shown in **Fig. L**.

⚠ WARNING!

Fatal danger!



Do not drill a hole in the wall without checking the intended installation position for electrical, gas or water lines first! There is a risk of fatal injuries!

- Damage to electrical, gas or water lines can cause dangerous situations! Use appropriate detectors to determine whether hidden lines are situated in the work area.

NOTE!

- The supplied mounting material is not suitable for all wall materials.
- If you are not sure whether the supplied mounting material is suitable for the existing conditions, ask your specialist dealer for suitable mounting material.

⚠ CAUTION!

Risk of injury!

There is a risk of injury from tumbling or falling.



- The product is not a climbing aid.
- Never climb up the product.

⚠ CAUTION!

Risk of damage to property!



The product is not allowed to be overloaded!

- Load the product only up to the maximum load of 2 kg per shelf or per drawer, see **Fig. M**.

NOTE!

Protect storage surfaces from moisture or humidity.

7. Cleaning and care instructions

NOTE!

Danger of material damage!

- only clean with a damp cloth
- only use a mild detergent
- do not use any strong detergents and/or chemicals
- do not use sharp-edged tools such as spatulas or similar, they can damage the surface

8. Disposal

Disposal of the packaging



The packaging and instructions are made of environmentally friendly materials that you can dispose of at local recycling points.

Disposal of the product

The product may not be disposed of with normal household waste. For information on disposal options for the product, please contact your local council/municipality or your Lidl shop.

9. Warranty

Dear customer, the warranty on this product is 3 years from the purchase date. In the event of defects in this product, you are entitled to exercise your statutory rights against the seller of the product. These statutory rights are not limited by our warranty described in the following.

Warranty conditions

The warranty begins on the date of purchase. Please keep the original receipt. This document is required as verification of the purchase.

If a material or manufacturing defect arises within three years from the purchase date of this product, the product will be repaired or replaced, as per our choice, at no charge to you. This warranty service requires the submission of the purchase receipt and the defective product within the three-year period and a short written description of the defect and when it arose.

If the defect is covered by our warranty, the repaired or a new product will be returned to you. The warranty period does not restart with the repair or replacement of the product.

Guarantee period and statutory claims for defects

The guarantee period will not be extended by the warranty. This also applies to replaced and repaired parts. Damage and defects which may possibly already exist upon purchase must be reported immediately after unpacking. After the guarantee period has expired, required repairs shall be subject to a charge.

Scope of guarantee

The device has been carefully produced under strict quality guidelines and conscientiously inspected prior to delivery. The guarantee service applies to material or manufacturing faults. This guarantee does not extend to product parts, which are exposed to normal wear and tear and can therefore be regarded as wearing parts or to damage to fragile parts, e.g. switches or which are made of glass.

This guarantee shall lapse, if the product is damaged, not used properly or maintained properly. For proper use of the product, all of the instructions in the operating instructions must be precisely complied with. Purposes and actions, which are dissuaded from or warned about in the operating instructions must be avoided.

The product is only intended for private and not commercial use. In the case of abusive and improper handling, use of force and with interventions, which are not performed by our authorised service branch, the guarantee shall lapse.

Processing in the case of a guarantee claim

To ensure quick processing of your concern, please follow the instructions below:

- Please have the till receipt and article number available (IAN) 425841_2301 as proof of the purchase.
- You can find the article number on the rating plate on the product, as an engraving on the product, the title place of your instructions or the sticker on the back or underside of the product.
- If malfunctions or other defects occur, first contact the service department below by telephone or e-mail.
- You can then send a product that has been recorded as being defective, including the proof of purchase (till receipt) and stating what the defect is and when it occurred, postage-free to the service address provided to you.

On www.lidl-service.com, you can download these and many other manuals, product videos and installation software.



With this QR code, you can directly reach the Lidl Service website (www.lidl-service.com) and can open your operating instructions by entering the article number (IAN 425841_2301).

10. Distributor

TRADIX GmbH & Co. KG
Schwanheimer Str. 132
DE-64625 Bensheim/GERMANY

11. Service address

TRADIX SERVICE-CENTER
c/o Teknihall Elektronik GmbH
Assar-Gabrielsson-Str. 11-13
DE-63128 Dietzenbach/GERMANY

Hotline: 00800 / 30012001 (free of charge, mobile networks may vary)
E-Mail: tradix-gb@teknihall.com

03/2023
Tradix item no.: 425841-23-A

IAN 425841_2301

(HU)

TÁROLÓSZEKRENY Használati- és biztonsági utasítások

1. Bevezetés	15
2. Biztonság	15
3. A csomag tartalma (A. ábra)	15
4. Műszaki adatok	16
5. Biztonsági tudnivalók	16
6. Szerelés	16
7. Tisztítási és ápolási tudnivalók	17
8. Ártalmatlanítás	17
9. Garancia	17
10. Forgalmazó	18
11. Szervizcím	18

1. Bevezetés

Gratulálunk!

Ön kiváló minőségű terméket választott. Kérjük, az első használatba vétel előtt ismerkedjen meg a termékkel. Ehhez olvassa el figyelmesen a jelen használati utasítást. A terméket csak a leírt módon és csak a megadott területeken szabad használni. A termék használata előtt ismerjen meg minden kezelési és biztonsági tudnivalót. Őrizze meg a használati utasítást. A termék továbbadása esetén feltétlenül csatolni kell minden dokumentumot is.

A továbbiakban a(z) Tárolószekrény termék néven szerepel.

Jelmagyarázat

Az alábbi szimbólumokat és kifejezéseket használjuk ebben a szerelési útmutató, a terméken és annak csomagolásán.

▲ FIGYELMEZTETÉS!

Ez a szimbólum/kifejezés magas kockázattal járó veszélyt jelöl, amely el nem kerülés esetén halálhoz vagy súlyos sérüléshez vezethet.

▲ VIGYÁZAT!

Ez a szimbólum/kifejezés alacsony kockázattal járó veszélyt jelöl, amely el nem kerülés esetén kis mértékű vagy csekély sérüléshez vezethet.

TUDNIVALÓ!

Ez a kifejezés anyagi kár kockázatára figyelmeztet vagy hasznos kiegészítő információkat szolgáltat a

felhasználással kapcsolatban.



Ez a szimbólum további információkra hívja fel a figyelmet.



Ez a szimbólum jelzi a maximális rakomány súlyát.



Ez a szimbólum azt jelzi, hogy a termék nem mászósegéd.



Ez a szimbólum a termékek azonosítószámát jelzi.



Ez a szimbólum a csomagolás és a termék ártalmatlanításával kapcsolatban tájékoztat.



Ez a szimbólum az FSC®-tanúsítványról ad tájékoztatást.

2. Biztonság Rendeltetésszerű használat

A termék nem alkalmas ipari célú használatra. A termék ettől eltérő használata vagy átalakítása nem rendeltetésszerű használatnak minősül és kockázattal (például sérüléssel és rongálódással) járhat. A forgalmazó semminemű felelősséget nem vállal a nem rendeltetésszerű használatból eredő károkért.



A termék kizárólag beltéri használatra alkalmas.

A termék egy polc, amely egy megfelelő méretű fülkébe helyezhető (lásd 4. Műszaki adatok).

A termék nem használható szabadon álló polcként.

3. A csomag tartalma (A. ábra)

- 1 db polc fenéklap alsó rész ①
- 1 db fenéklemes ②
- 4 db állvány ③
- 1 db oldalrész, jobb oldal ④
- 1 db oldalrész, bal oldal ⑤
- 1 db hátoldal ⑥
- 1 db hátlap ⑦
- 1 db polc fenéklap, középső rész ⑧
- 1 db Rúd lent ⑨
- 1 db felső rúd ⑩
- 1 db polc fenéklap, felső rész ⑪
- 2 db fiók előlap ⑫

- 2 db fiók bal oldali oldalsó rész ⁽¹³⁾
- 2 db fiók jobb oldali oldalsó rész ⁽¹⁴⁾
- 2 db fiók hátlap ⁽¹⁵⁾
- 2 db fiók alsó rész ⁽¹⁶⁾
- 1 db ajtó ⁽¹⁷⁾
- 16 db összekötő csap ^(A)
- 16 db bütykös csavar ^(B)
- 14 db fa dübel ^(C)
- 17 db facsavar 4 x 30 mm ^(D)
- 17 db facsavar 3 x 12 mm ^(E)
- 2 db zsanér ^(F)
- 4 db sín ^(G)
- 1 db mágnes ^(H)
- 2 db facsavar 3 x 14 mm ^(I)
- 4 db védővezeték ^(J)
- 4 db fiók kihúzó megállító, 6 x 13 mm ^(K)
- 1 db dübel Ø 6 mm ^(L)
- 1 db fémlemez ^(M)
- 1 db csavar 4 x 40 mm ^(N)
- 1 db használati- és biztonsági utasítások (ábra nélkül)

4. Műszaki adatok

Típus: Tárolószekrény

IAN: 425841_2301

Tradix cikkszám: 425841-23-A

Anyag: fa

Méret: kb. 15,2 x 136,5 x 33 cm (szé x ma x mé)

Tömeg: kb. 9,3 kg

Gyártási dátum: 03/2023

Garancia: 3 év

5. Biztonsági tudnivalók

▲ FIGYELMEZTETÉS!

Sérülés és fulladás veszélye!



Ha a gyerekek a termékkel vagy a csomagolással játszanak, megsérülhetnek vagy megrázhathatnak!

- Ne hagyja, hogy a termékkel gyermekek játszanak.
- Ne hagyjon felügyelet nélkül gyermekeket a termék közelében.
- A terméket és annak csomagolása gyermekektől távol tartandó.

▲ FIGYELMEZTETÉS!

Sérülésveszély!



8 éven aluli gyermekek nem használhatják! Sérülésveszély áll fenn!



- 8 évnél idősebb gyermekek, valamint

csökkent fizikai, szenzoros vagy mentális képességű személyek, illetve mindazok, akik nem rendelkeznek a megfelelő tapasztalattal és ismeretekkel, csak felügyelet mellett és/vagy a termék biztonságos használatáról és a vele járó kockázatokról történő tájékoztatást követően használhatják a terméket.

- A termék nem gyermekjáték.
- A termék karbantartását és/vagy tisztítását gyermekek nem végezhetik.

▲ FIGYELMEZTETÉS!

Sérülésveszély!

Hibás terméket nem szabad használni!

Sérülésveszély áll fenn!

- Ne használja tovább a terméket üzemzavar, sérülések vagy hibák esetén.
- A szakszerűtlen javítások komoly veszélyt jelentenek a felhasználóra nézve.
- Ha hibát talál a termékben, a termék újbóli üzembe helyezése előtt ellenőriztesse és szükség esetén javíttassa meg a terméket.

6. Szerelés

1. Távolítsa el valamennyi csomagolóanyagot.
2. Ellenőrizze, hogy minden alkatrész rendelkezésre áll és sértetlen.
Amennyiben ez nem így van, kérjük, vegye fel a kapcsolatot a megadott szervizzel.

TUDNIVALÓ!

Dologi kár veszélye!

- A termék érzékeny padlóakra történő felállítása megkarcolhatja vagy károsíthatja azokat.
- Összeszerelés előtt helyezzen alátétet vagy a termék csomagolását arra felületre, amelyen a terméket felállítja.

Az összeszereléshez szükség van egy fúróra, egy csillagcsavarhúzóra, egy ceruzára és adott esetben egy vízmértékre (nem tartozék).

- Szerelje össze a terméket a **B ábrától** kezdve az **J ábráig** megadott módon.
- Ha szükséges, használja a kalapácsot a tipli ^(C) óvatos beütéséhez.

Termék felállítása

- Győződjön meg arról, hogy a felület, amelyre a terméket helyezi, szilárd és vízszintes legyen.
- Óvatosan helyezze vagy tolja a terméket a terméknek szánt részbe.
- A résnek legalább 16 cm szélességűnek kell lennie.

A termék falra rögzítése (L ábra)

▲ FIGYELMEZTETÉS!

Sérülésveszély!

A termék felborulásának megakadályozása érdekében a terméket a falhoz kell rögzíteni!

A termék falhoz történő rögzítéséhez szükség lesz egy fúróra, egy csillagcsavarhúzóra, egy ceruzára és adott esetben egy vízmértékre (nem tartozék).

Rögzítse a terméket az **L ábra** szerint a falhoz.

▲ FIGYELMEZTETÉS!

Életveszély!



Ne fúrjon lyukat a falba anélkül, hogy a tervezett helyeken először ellenőrizné az elektromos, gáz- vagy vízvezetéseket! Életveszélyes!

- Az elektromos, gáz- vagy vízvezetékek károsodása veszélyes helyzeteket idézhet elő! Használjon megfelelő érzékelőket annak megállapításához, hogy vannak-e rejtett vezetékek a munkaterületen.

TUDNIVALÓ!

- A mellékelt rögzítőanyag nem minden falanyaghoz alkalmas.
- Ha nem biztos abban, hogy a csomaghoz mellékelt rögzítőanyag megfelel-e az adott körülményeknek, akkor érdeklődjön szaküzletben a megfelelő rögzítőanyag iránt.

▲ VIGYÁZAT!

Sérülésveszély!

Leesés vagy zuhanás miatti sérülésveszély áll fenn!



- A termék nem felkapaszkodási segédeszköz.
- Soha ne másszon fel a termékre.

▲ VIGYÁZAT!

Dologi kár veszélye!



A terméket nem szabad túlterhelni.

- A terméket csak a polkonkénti vagy fiókonkénti 2 kg-os maximális teherbírásig terhelje, lásd **M ábra**.

TUDNIVALÓ!

Óvja a tároló felületeket nedvességtől vagy páratól.

7. Tisztítási és ápolási tudnivalók

TUDNIVALÓ!

Anyagi kár veszélye!

- csak nedves ruhával tisztítható
- csak enyhe tisztítószerrel használjon
- ne használjon durva tisztítószeret vagy vegyszereket
- ne használjon éles szélű termékeket, például spatulát vagy hasonlót, mert ezek károsíthatják a felületet

8. Ártalmatlanítás

Csomagolás ártalmatlanítása



A csomagolás és a kezelési útmutató környezetbarát anyagokból készült, amelyek a helyi szelektív hulladékgyűjtő üzemekben ártalmatlaníthatók.

Termék ártalmatlanítása

A terméket tilos a hagyományos háztartási hulladékkal együtt gyűjteni. A termék ártalmatlanítási lehetőségeivel kapcsolatos további információkért forduljon önkormányzati/városi önkormányzatához vagy Lidl fiókjához.

9. Garancia

Tisztelt ügyfelünk! A termékre a vásárlástól számított 3 év jótállás érvényes. A termék hibája esetén a termék forgalmazójával szemben önt a törvény által előírt jogok illetik meg. Ezeket a törvényes jogokat az alábbiakban leírt jótállásunk nem korlátozza.

Garanciális feltételek

A jótállás időtartama a vásárlás napján kezdődik. Kérjük, gondosan őrizze meg az eredeti pénztári bizonylatot. Ezzel a bizonylattal tudja igazolni a vásárlás tényét. Amennyiben a vásárlástól számított három éven belül anyagbeli vagy gyártási hiba merül fel, akkor a terméket – cégünk döntése alapján – vagy díjtalanul megjavítjuk, vagy kicseréljük. A jótállás előfeltétele, hogy a három éves időtartamon belül átadásra kerüljön a meghibásodott készülék és a vásárlást igazoló bizonylat (nyugta), és rövid írásos leírást kapjunk a hiba jellegéről és a fellépés időpontjáról. Amennyiben a hiba a jótállásunk hatálya alá tartozik, akkor a javított vagy kicserélt terméket

küldjük vissza önnek. A termék javításával vagy cseréjével nem kezdődik új jótállási időtartam.

Garancia időtartama és törvény szerinti garanciális igények

A garancia időtartamát a garancia nem hosszabítja meg. Ez a kicserélt és megjavított alkatrészekre is érvényes. Az esetlegesen már a vásárlás során fennálló sérüléseket és hiányosságokat már a kicsomagolást követően azonnal jelenteni kell. A garancia időtartamának letelte után a keletkező javítások díjkötelesek.

A garancia terjedelme

A készülék szigorú minőségi irányelvek alapján készült és a szállítást megelőzően lelkiismeretes ellenőrzésen esett át. A garancia az anyag- és gyártási hibákra érvényes. A garancia nem érvényes azokra a termékalkatrészekre, amelyek normál kopásnak vannak kitéve és ezért azok kopó alkatrésznek tekinthetők, vagy törékeny alkatrészekon keletkező sérülésekre, például kapcsoló vagy üvegből készült elemekre.

A garancia semmissé válik, ha a termék sérült, nem szakszerűen használták vagy tartották karban. A termék szakszerű használata érdekében a használati útmutatóban felsorolt utasításokat pontosan be kell tartani. Feltétlenül kerülni kell azokat az alkalmazási célokat és műveleteket, amelyeket a használati útmutató nem javasol, vagy amelyekre figyelmeztet.

A termék csupán a privát használatra alkalmas, ipari célú használatra nem. A visszaélésszerű és szakszerűtlen használat, erőszak alkalmazása és nem a felhatalmazott szerviztelephelyünk által végzett beavatkozások esetén megszűnik a garancia.

A garanciális eset lebonyolítása

A kérése gyors feldolgozásának biztosításához, kövesse az alábbi tudnivalókat:

- A vásárlás igazolásához készítse elő minden kérelemhez a vásárlást igazoló nyugtát és a cikkszámot (IAN 425841_2301).
- A cikkszámot megtalálja a termék típusábláján, a termékre gravírozva, az útmutató fedőlapján vagy a termék hátoldalán vagy az alján a matricán.
- Működési hibák vagy egyéb hiányosságok fellépése esetén először vegye fel a kapcsolatot telefonon vagy e-mailben a következőkben megnevezett szerviz részleggel.
- A hibásnak talált terméket a vásárlási bizonylat (vásárlást igazoló nyugta) melléklésével a hiányosság és a keletkezés időpontjának megadása

mellett díjmentesen elküldheti a közölt szerviz címére.

A www.lidl-service.com oldalon letöltheti a jelen és számos további kézikönyvet, termékvideót és telepítési szoftvert.



A QR-kód segítségével közvetlenül a Lidl szerviz oldalára (www.lidl-service.com) jut és a cikkszám (IAN 425841_2301) megadásával megnyithatja a használati útmutatót.

10. Forgalmazó

TRADIX GmbH & Co. KG
Schwanheimer Str. 132
DE-64625 Bensheim/GERMANY

11. Szervizcím

TRADIX SERVICE-CENTER
c/o Teknihall Elektronik GmbH
Assar-Gabrielsson-Str. 11-13
DE-63128 Dietzenbach/GERMANY

Hotline: 00800 / 30012001 (díjmentesen hívható szám, mobiltelefon esetén nem)
E-Mail: tradix-hu@teknihall.com

03/2023
Tradix cikkszám: 425841-23-A

IAN 425841_2301

(SK)

VYSOKÁ SKRINKA

Pokyny pre montáž a bezpečnostné pokyny

1. Úvod.....	19
2. Bezpečnosť.....	19
3. Obsah dodávky (obr. A).....	19
4. Technické údaje.....	20
5. Bezpečnostné opatrenia.....	20
6. Montáž.....	20
7. Pokyny na čistenie a údržbu.....	21
8. Likvidácia.....	21
9. Záruka.....	21
10. Distribútor.....	22
11. Adresa servisu.....	22

1. Úvod

Srdečne blahoželáme!

Svojím nákupom ste sa rozhodli pre kvalitný výrobok. Pred prvým uvedením do prevádzky sa oboznámte s výrobkom. Pozorne si prečítajte nasledujúci návod na inštaláciu. Výrobok používajte len tak, ako je popísané a v rámci uvedených oblastí použitia. Pred používaním výrobku sa oboznámte so všetkými pokynmi týkajúcimi sa obsluhy a bezpečnosti. Tento návod na inštaláciu si dobre uchovajte. V prípade postupovania výrobku tretím osobám ho odovzdajte spolu so všetkými podkladmi..

V ďalšom texte sa bude Vysoká skrinka označovať ako výrobok.

Vysvetlenie symbolov

V tomto návode na inštaláciu, na výrobku alebo na obale sa používajú nasledujúce symboly a signálne slová.

VAROVANIE!

Tento symbol/toto signálne slovo označuje ohrozenie so vysokým stupňom rizika, ktorého následkom môže byť smrť alebo ťažké poranenie, ak sa mu nezabráni.

POZOR!

Tento symbol/toto signálne slovo označuje ohrozenie s nízkym stupňom rizika, ktorého následkom môže byť nepatrné alebo mierne poranenie, ak sa mu nezabráni.

UPOZORNENIE!

Toto signálne slovo varuje pred možnými vecnými škodami ali vám nudi koristne dodatne informácie v zvezi z uporabo alebo vám poskytno užitočné doplnjujúce informácie týkajúce sa použitia.



Tento symbol upozorňuje na ďalšie informácie.



Tento symbol informuje o maximálnej nosnosti.



Tento symbol znázorňuje, že výrobok nie je pomôckou na lezenie.

425841

Tento symbol označuje identifikačné číslo výrobkov.



Tento znak vás informuje o likvidácii obalových materiálov a výrobku.



Tento znak poskytuje informácie o certifikáte FSC®.

2. Bezpečnosť Použitie v súlade s určením

Výrobok nie je určený pre komerčné využitie. Iné použitie alebo zmena na výrobku sú považované za nesprávne a môžu spôsobiť zranenie osôb a poškodenia výrobku. Za škody vzniknuté nesprávnym používaním nepreberá distribútor žiadnu zodpovednosť.



Výrobok je určený výlučne na použitie v interiéri.

Výrobok je regál, ktorý možno umiestniť do výklenku s vhodnými rozmermi (pozri 4. Technické údaje). Výrobok nie je určený na voľné státie v miestnosti ako regál.

3. Obsah dodávky (obr. A)

- 1 x regálová polica dolná ①
- 1 x podlahová doska ②
- 4 x noha ③
- 1 x bočný diel pravý ④
- 1 x bočný diel ľavý ⑤
- 1 x zadná stena ⑥
- 1 x zadný diel ⑦
- 1 x regálová polica stredová ⑧

- 1 x tyč dolná (9)
- 1 x tyč horná (10)
- 1 x regálová polica horná (11)
- 2 x čelo zásuvky (12)
- 2 x bočný diel zásuvky ľavý (13)
- 2 x bočný diel zásuvky pravý (14)
- 2 x zadná stena zásuvky (15)
- 2 x dno zásuvky (16)
- 1 x dvierka (17)
- 16 x spojovací čap (A)
- 16 x zaistovacia skrutka (B)
- 14 x drevený kolík (C)
- 17 x skrutka do dreva 4 x 30 mm (D)
- 17 x skrutka do dreva 3 x 12 mm (E)
- 2 x záves (F)
- 4 x koľajnica (G)
- 1 x magnet (H)
- 2 x skrutka do dreva 3 x 14 mm (I)
- 4 x ochranná klzná plocha (J)
- 4 x zarážadlo zásuvky, 6 x 13 mm (K)
- 1 x rozperka Ø 6 mm (L)
- 1 x kovová platnička (M)
- 1 x skrutka 4 x 40 mm (N)
- 1 x pokyny pre montáž a bezpečnostné pokyny (bez obr.)

4. Technické údaje

Typ: Vysoká skrinka
 IAN: 425841_2301
 Tradix č. výr.: 425841-23-A
 Materiál: drevo
 Rozmery: pribl. 15,2 x 136,5 x 33 cm (Š x V x H)
 Hmotnosť: cca 9,3 kg
 Dátum výroby: 03/2023
 Záruka: 3 roky

5. Bezpečnostné opatrenia

VAROVANIE!

Nebezpečenstvo poranenia a udusení!



Ak si deti hrajú s výrobkom alebo obalom, môžu sa ním poraniť alebo udusiť!

- Nedovoľte, aby sa s výrobkom alebo obalom hrali deti.
- V blízkosti výrobku dávajte pozor na deti.
- Výrobok a obal uschovávajú mimo dosahu detí.

VAROVANIE!

Nebezpečenstvo poranenia!



Nevhodné pre deti do 8 rokov! Hrozí nebezpečenstvo

poranenia!

- Deti od 8 rokov, ako aj osoby s obmedzenými fyzickými, senzorickými alebo mentálnymi schopnosťami alebo nedostatkom skúseností a znalostí musia byť pri použití výrobku pod dozorom a/alebo musia byť poučené o bezpečnom používaní výrobku a musia rozumieť prípadným rizikám.
- Deti sa s výrobkom nesmú hrať.
- Údržbu a/alebo čistenie výrobku nesmú vykonávať deti.

VAROVANIE!

Nebezpečenstvo poranenia!

Poškodený výrobok sa nesmie používať! Hrozí nebezpečenstvo poranenia!

- Nepoužívajte výrobok v prípade funkčných porúch, poškodení alebo iných porúch.
- Neodborne vykonané opravy môžu pre používateľa predstavovať značné nebezpečenstvo.
- Ak na výrobku zistíte chybu, nechajte výrobok skontrolovať a v prípade potreby ho pred opätovným uvedením do prevádzky opravte.

6. Montáž

1. Odstráňte všetok obalový materiál.
2. Skontrolujte, či sú k dispozícii všetky časti v nepoškodenom stave.
 V opačnom prípade sa obráťte na uvedenú servisnú adresu.

UPOZORNENIE!

Nebezpečenstvo vecných škôd!

- V dôsledku montáže výrobku na citlivé podlahy môže dôjsť k ich poškriabaniu resp. poškodeniu.
 - Pri montáži majte pod výrobkom rozloženú deku alebo obal výrobku.
- Na montáž výrobku budete potrebovať vŕtačku, krížový skrutkovač, ceruzku a v prípade potreby vodováhu (nie je súčasťou dodávky).
- Výrobok zmontujte, ako je znázornené na **obr. B** až **L**.
 - Ak je to potrebné, opatrne zatlačte drevené kolíky (C) kladivom.

Inštalácia výrobku

- Dbajte na to, aby bol podklad, na ktorý regál umiestnite, pevný a rovný.
- Umiestňujte resp. zasúvajte výrobok do výklenku pre výrobok opatrne.
- Výklenok musí mať minimálnu šírku 16 cm.

Upevnenie výrobku na stenu (obr. L)

VAROVANIE!

Nebezpečenstvo poranenia!

Aby sa zabránilo pádu výrobku, musí sa výrobok upevniť na stenu!

Na upevnenie výrobku na stenu budete potrebovať vŕtačku, krížový skrutkovač, ceruzku a vodováhu (nie je súčasťou dodávky).

Výrobok upevnite na stenu tak, ako je to znázornené na **obr. L**.

VAROVANIE!

Nebezpečenstvo ohrozenia života!

Pred vŕtaním do steny skontrolujte, či sa na príslušnom mieste nenachádzajú elektrické, plynové alebo

vodovodné vedenia! Hrozí nebezpečenstvo ohrozenia života!

- Poškodenie elektrických, plynových alebo vodovodných vedení môže spôsobiť nebezpečné situácie! Použite vhodné detektory, aby ste sa uistili, či v pracovnej oblasti nie sú natiiahnuté skryté vedenia.

UPOZORNENIE!

- Montážny materiál dodaný spolu s výrobkom nie je vhodný na použitie vo všetkých typoch stien.
- Ak si nie ste istí, či je dodaný upevňovací materiál vhodný pre existujúce podmienky, požiadajte svojho špecializovaného predajcu o vhodný upevňovací materiál.

POZOR!

Nebezpečenstvo poranenia!

Existuje nebezpečenstvo poranenia v dôsledku prevrhnutia alebo pádu!



- Výrobok nie je pomôcka na lezenie.
- Nelezte na výrobok.

POZOR!

Nebezpečenstvo vecných škôd!



Nesmie dôjsť k preťaženiu výrobku!
 - Neprekračujte celkovú maximálnu nosnosť výrobku 2 kg na každú regálovú policu resp. každú zásuvku, pozri **obr. M**.

UPOZORNENIE!

Odkladacie plochy chráňte pred vodou a vlhkosťou.

7. Pokyny na čistenie a údržbu

UPOZORNENIE!

Nebezpečenstvo vecného poškodenia!

- čistíte iba vlhkou utierkou
- používajte iba jemný čistiaci prostriedok
- nepoužívajte žiadne agresívne čistiace prostriedky, príp. Chemikálie
- nepoužívajte žiadne predmety s ostrými hranami, ako sú špachtle a pod., aby ste nepoškodili povrch

8. Likvidácia

Likvidácia obalu



Obal a návod na obsluhu sú vyrobené z ekologických materiálov, ktoré môžete zlikvidovať na miestnych recyklačných miestach.



Likvidácia výrobku

Výrobok nesmiete zlikvidovať v bežnom komunálnom odpade. Bližšie informácie o možnostiach likvidácie produktu vám poskytne obecná/mestská správa alebo pobočka Lidl.

9. Záruka

Veľavážená zákaznička, veľavážený zákazník, na tento výrobok dostávate záruku v trvaní 3 rokov od dátumu jeho zakúpenia. V prípade nejakých porúch máte u predávajúceho tohto výrobku všetky zákonné nároky. Tieto zákonné nároky nie sú obmedzené našou, nižšie uvedenou zárukou.

Záručné podmienky

Záručná lehota začína dátumom nákupu. Uschovajte si preto dobre originálny pokladničný blok. Tento doklad budete potrebovať ako dôkaz o nákupe. Ak sa v priebehu troch rokov od dátumu nákupu vyskytne u výrobku materiálková alebo výrobná chyba, výrobok vám – podľa nášho rozhodnutia – buď bezplatne opravíme alebo vymeníme. Tento záručný akt predpokladá, že nám predložíte poruchový výrobok a doklad o jeho zakúpení (pokladničný blok) spolu s písomným vyjadrením, o akú chybu sa jedná a kedy k nej došlo. Ak je porucha krytá našou zárukou, dostanete nazad opravený alebo nový výrobok. Opravou alebo výmenou výrobu neyzačína plynúť nová záručná lehota.

Záručná doba a zákonné nároky vyplývajúce z nedostatkov

Záručná doba sa poskytnutím záručného plnenia nepredlžuje. Platí to aj pre vymenené a opravené súčiastky. Poškodenia a nedostatky, ktoré sa prípadne vyskytujú už pri kúpe, sa musia nahlásiť okamžite po vybalení. Po uplynutí záručnej doby sú všetky prípadné opravy s poplatkom.

Rozsah záruky

Prístroj bol vyrobený riadne v súlade s prísnyimi smernicami týkajúcimi sa kvality a pred dodaním svedomito odskúšaný. Poskytnutie záruky platí pre chyby materiálu alebo výrobné chyby. Táto záruka sa nevzťahuje na časti výrobku, ktoré sú vystavené bežnému opotrebovaniu, a preto je možné považovať ich za opotrebovateľné diely alebo na poškodenia krehkých častí, napr. Spínač alebo častí, ktoré sú vyrobené zo skla.

Táto záruka zaniká, keď bol výrobok poškodený, používaný v rozpore s účelom alebo opravovaný. Pre používanie výrobku v súlade s účelom sa musia presne dodržiavať všetky pokyny uvedené v návode na obsluhu. Účelom použitia alebo konaniam, od ktorých návod na obsluhu odrádza alebo pred ktorými varuje, sa musíte bezpodmienečne vyhýbať.

Výrobok je určený len na súkromné a nie na priemyselné použitie. V prípade nesprávneho zaobchádzania alebo zaobchádzania, ktoré je v rozpore s účelom, použitia sily a pri zásahoch, ktoré neboli realizované našou autorizovanou servisnou pobočkou, záruka zaniká.

Vybavenie v prípade uplatnenia záruky

Aby sme zabezpečili rýchle spracovanie vašej žiadosti, riadte sa, prosím, nasledovnými pokynmi:

- V prípade všetkých žiadostí si pripravte pokladničný blok a číslo výrobku (IAN 425841_2301) ako doklad o kúpe.
- Číslo výrobku nájdete na typovom štítku výrobku, vyryté na výrobku, na úvodnej strane vášho návodu alebo na nálepke na zadnej alebo spodnej strane výrobku.
- Ak by sa vyskytli funkčné poruchy alebo iné nedostatky, najskôr telefonicky alebo e-mailom kontaktujte následne uvedené servisné oddelenie.
- Výrobok identifikovaný ako chybný môžete spolu s dokladom o kúpe (pokladničný doklad) a uvedením v čom pozostáva chyba a kedy nastala bez poštového poplatku poslať na adresu servisu, ktorá vám bude oznámená.

Na webovej stránke www.lidl-service.com si môžete stiahnuť túto a mnohé ďalšie príručky, videá o výrobkoch a inštaláciu softvéru.



S týmto QR kódom sa dostanete priamo na stránku servisu spoločnosti Lidl (www.lidl-service.com) a prostredníctvom zadania čísla výrobku (IAN 425841_2301) si môžete otvoriť návod na obsluhu.

10. Distribútor

TRADIX GmbH & Co. KG
Schwanheimer Str. 132
DE-64625 Bensheim/GERMANY

11. Adresa servisu

TRADIX SERVICE-CENTER
c/o Teknihall Elektronik GmbH
Assar-Gabrielsson-Str. 11-13
DE-63128 Dietzenbach/GERMANY

Hotline: 00800 / 30012001 (zadarmo, neplatí pre volania z mobilných sietí)
E-Mail: tradix-sk@teknihall.com

03/2023
Tradix č. Výr.: 425841-23-A

IAN 425841_2301



NISCHENHOCHSCHRANK Montage- und Sicherheitshinweise

1. Einleitung.....	23
2. Sicherheit.....	23
3. Lieferumfang (Abb. A)	23
4. Technische Daten	24
5. Sicherheitshinweise	24
6. Montage	24
7. Reinigungs- & Pflegehinweise.....	25
8. Entsorgung	25
9. Garantie	25
10. Inverkehrbringer	26
11. Serviceadresse	26

1. Einleitung Herzlichen Glückwunsch!

Mit Ihrem Kauf haben Sie sich für ein hochwertiges Produkt entschieden. Machen Sie sich vor der ersten Inbetriebnahme mit dem Produkt vertraut. Lesen Sie hierzu aufmerksam die nachfolgenden Montage- und Sicherheitshinweise. Machen Sie sich vor der Benutzung des Produkts mit allen Montage- und Sicherheitshinweisen vertraut. Benutzen Sie das Produkt nur wie beschrieben und für die angegebenen Einsatzbereiche. Bewahren Sie diese Montage- und Sicherheitshinweise für späteres Nachschlagen gut auf. Händigen Sie alle Unterlagen bei Weitergabe des Produkts an Dritte ebenfalls mit aus.

Im Folgenden wird der Nischenhochschrank Produkt genannt.

Zeichenerklärung

Die folgenden Symbole und Signalwörter werden in diesen Montage- und Sicherheitshinweisen, auf dem Produkt oder auf der Verpackung verwendet.

⚠️ WARNUNG!

Dieses Signalsymbol/-wort bezeichnet eine Gefährdung mit einem hohen Risikograd, die, wenn sie nicht vermieden wird, den Tod oder eine schwere Verletzung zur Folge haben kann.

⚠️ VORSICHT!

Dieses Signalsymbol/-wort bezeichnet eine Gefährdung mit einem niedrigen Risikograd, die, wenn sie nicht vermieden wird, eine geringfügige oder mäßige Verletzung zur Folge haben kann.

HINWEIS!

Dieses Signalwort warnt vor möglichen Sachschäden oder bietet Ihnen nützliche Zusatzinformationen zur Verwendung.



Dieses Symbol weist auf weiterführende Informationen hin.



Dieses Symbol gibt Auskunft über das maximale Belastungsgewicht.



Dieses Symbol zeigt an, dass das Produkt keine Steighilfe ist.



Dieses Symbol bezeichnet eine Identifikationsnummer für Produkte.



Diese Symbole informieren Sie über die Entsorgung von Verpackung und Produkt.



Dieses Symbol gibt Auskunft über das FSC®-Zertifikat.



Dieses Symbol gibt Auskunft über das FSC®-Zertifikat.



Dieses Symbol gibt Auskunft über das FSC®-Zertifikat.

2. Sicherheit Bestimmungsgemäßer Gebrauch

Das Produkt ist nicht für den gewerblichen Einsatz bestimmt. Andere Verwendung oder Veränderung am Produkt gelten als nicht bestimmungsgemäß und können zu Risiken wie Verletzungen und Beschädigungen führen. Für Schäden, die aus der nicht bestimmungsgemäßen Verwendung resultieren, übernimmt der Inverkehrbringer keine Haftung.



Das Produkt ist ausschließlich für den Gebrauch im Innenbereich geeignet.

Das Produkt ist ein Regal, das in eine Nische mit passenden Ausmaßen (siehe 4. Technische Daten) gestellt werden kann.

Das Produkt ist nicht dazu gedacht, als Regal frei im Raum zu stehen.

3. Lieferumfang (Abb. A)

- 1x Regalboden unten ①
- 1x Bodenplatte ②
- 4x Standfuß ③
- 1x Seitenteil rechts ④
- 1x Seitenteil links ⑤
- 1x Rückwand ⑥

- 1x Rückenteil (7)
- 1x Regalboden Mitte (8)
- 1x Stange unten (9)
- 1x Stange oben (10)
- 1x Regalboden oben (11)
- 2x Schubladen-Front (12)
- 2x Schubladen-Seitenteil links (13)
- 2x Schubladen-Seitenteil rechts (14)
- 2x Schubladen-Rückwand (15)
- 2x Schubladen-Boden (16)
- 1x Tür (17)
- 16x Verbindungsbolzen (A)
- 16x Nockenschraube (B)
- 14x Holzdübel (C)
- 17x Holzschraube 4 x 30 mm (D)
- 17x Holzschraube 3 x 12 mm (E)
- 2x Scharnier (F)
- 4x Schiene (G)
- 1x Magnet (H)
- 2x Holzschraube 3 x 14 mm (I)
- 4x Schutzgleiter (J)
- 4x Schubladen-Auszugstopper, 6 x 13 mm (K)
- 1x Dübel Ø 6 mm (L)
- 1x Metallplatte (M)
- 1x Schraube 4 x 40 mm (N)
- 1x Montage- und Sicherheitshinweise (ohne Abb.)

4. Technische Daten

Typ: Nischenhochschrank

IAN: 425841_2301

Tradix Art.-Nr.: 425841-23-A

Material: Holz

Maße: ca. 15,2 x 136,5 x 33 cm (B x H x T)

Gewicht: ca. 9,3 kg

Produktionsdatum: 03/2023

Garantie: 3 Jahre

5. Sicherheitshinweise

⚠️ WARNUNG!

Verletzungs- und Erstickungsgefahr!



Wenn Kinder mit dem Produkt oder der Verpackung spielen, können sie sich daran verletzen oder ersticken!

- Lassen Sie Kinder nicht mit dem Produkt oder der Verpackung spielen.
- Beaufsichtigen Sie Kinder in der Nähe des Produkts.
- Bewahren Sie das Produkt und die Verpackung außerhalb der Reichweite von Kindern auf.

⚠️ WARNUNG!

Verletzungsgefahr!



Nicht für Kinder unter 8 Jahren geeignet! Es besteht Verletzungsgefahr!



- Kinder ab 8 Jahren und darüber sowie Personen mit verringerten physischen, sensorischen oder mentalen Fähigkeiten oder Mangel an Erfahrung und Wissen müssen bei der Benutzung des Produkts beaufsichtigt und/oder bezüglich des sicheren Gebrauchs des Produkts unterwiesen werden und die daraus resultierenden Gefahren verstehen.

- Kinder dürfen nicht mit dem Produkt spielen.
- Wartung und/oder Reinigung des Produkts dürfen nicht von Kindern durchgeführt werden.

⚠️ WARNUNG!

Verletzungsgefahr!

Ein defektes Produkt darf nicht benutzt werden! Es besteht Verletzungsgefahr!

- Benutzen Sie das Produkt nicht bei Funktionsstörungen, Beschädigungen oder Defekten.
- Durch unsachgemäße Reparaturen können erhebliche Gefahren für den Benutzer entstehen.
- Wenn Sie einen Defekt am Produkt feststellen, lassen Sie das Produkt überprüfen und ggf. reparieren, bevor Sie dieses wieder in Betrieb nehmen.

6. Montage

1. Entfernen Sie sämtliches Verpackungsmaterial.
2. Überprüfen Sie, ob alle Teile vorhanden und unbeschädigt sind.
Falls dies nicht der Fall ist, melden Sie sich bei der angegebenen Serviceadresse.

HINWEIS!

Gefahr von Sachschäden!

- Durch die Montage des Produkts auf empfindlichen Böden können diese verkratzt bzw. beschädigt werden.
- Legen Sie vor der Montage eine Decke oder die Verpackung des Produkts auf der Fläche, auf der Sie das Produkt montieren, aus.

Zur Montage benötigen Sie eine Bohrmaschine, einen Kreuzschlitz-Schraubendreher, einen Bleistift und bei Bedarf eine Wasserwaage (nicht im Lieferumfang).

- Montieren Sie das Produkt wie in **Abb. B** bis **Abb. L** gezeigt.

- Falls notwendig, benutzen Sie den Hammer, um die Holzdübel (C) vorsichtig einzuschlagen.

Produkt aufstellen

- Achten Sie darauf, dass der Untergrund, auf den das Produkt gestellt wird, fest und eben ist.
- Stellen bzw. schieben Sie das Produkt vorsichtig in die für das Produkt vorgesehene Nische.
- Die Nische muss eine Mindestbreite von 16 cm haben.

Produkt an der Wand befestigen (Abb. L)

⚠️ WARNUNG!

Verletzungsgefahr!

Um ein Umkippen des Produkts zu verhindern, muss das Produkt an der Wand befestigt werden!

Zur Befestigung des Produkts an der Wand benötigen Sie eine Bohrmaschine, einen Kreuzschlitz-Schraubendreher, einen Bleistift und bei Bedarf eine Wasserwaage (nicht im Lieferumfang).

Befestigen Sie das Produkt wie in **Abb. L** gezeigt an der Wand.

⚠️ WARNUNG!

Lebensgefahr!

Bohren Sie kein Loch in eine Wand, ohne vorher die angedachte Montagestelle auf Strom-, Gas- oder Wasserleitungen zu prüfen! Es besteht Lebensgefahr!

- Die Beschädigung von Strom-, Gas- oder Wasserleitungen kann gefährliche Situationen heraufbeschwören! Benutzen Sie geeignete Detektoren, um festzustellen, ob im Arbeitsbereich verborgene Leitungen liegen.

HINWEIS!

- Das mitgelieferte Montagematerial ist nicht für alle Wandwerkstoffe geeignet.
- Wenn Sie sich nicht sicher sind, ob das mitgelieferte Befestigungsmaterial für die vorhandenen Gegebenheiten geeignet ist, informieren Sie sich im Fachhandel nach geeignetem Befestigungsmaterial.

⚠️ VORSICHT!

Verletzungsgefahr!

Es besteht Verletzungsgefahr durch Stürzen oder Fallen!



- Das Produkt ist keine Steighilfe.
- Klettern Sie niemals am Produkt hoch.

⚠️ VORSICHT!

Gefahr von Sachschäden!



Das Produkt darf nicht überlastet werden!

- Belasten Sie das Produkt nur bis zur maximalen Traglast von 2 kg je Regalboden bzw. je Schublade, siehe **Abb. M**.

HINWEIS!

Ablageoberflächen vor Nässe oder Feuchtigkeit schützen.

7. Reinigungs- & Pflegehinweise

HINWEIS!

Gefahr von Sachschäden!

- nur mit einem feuchten Lappen reinigen
- benutzen Sie nur ein mildes Reinigungsmittel
- keine scharfen Reinigungsmittel bzw. Chemikalien verwenden
- keine scharfkantigen Produkte, wie z. B. Spachteln oder Ähnliches verwenden, sie können die Oberfläche beschädigen

8. Entsorgung

Verpackung entsorgen



Die Verpackung und die Anleitung bestehen aus umweltfreundlichen Materialien, die Sie über die örtlichen Recyclingstellen entsorgen können.

Produkt entsorgen

Das Produkt darf nicht über den normalen Hausmüll entsorgt werden. Über Entsorgungsmöglichkeiten des Produkts informieren Sie sich bitte bei Ihrer Gemeinde-/Stadtverwaltung oder in Ihrer Lidl-Filiale.

9. Garantie

Sehr geehrte Kundin, sehr geehrter Kunde, Sie erhalten auf dieses Produkt 3 Jahre Garantie ab Kaufdatum. Im Falle von Mängeln dieses Produkts stehen Ihnen gegen den Verkäufer des Produkts gesetzliche Rechte zu. Diese gesetzlichen Rechte werden durch unsere im Folgenden dargestellte Garantie nicht eingeschränkt.

Garantiebedingungen

Die Garantiefrist beginnt mit dem Kaufdatum. Bitte bewahren Sie den Original-Kassenbon gut auf. Diese Unterlage wird als Nachweis für den Kauf benötigt.

Tritt innerhalb von drei Jahren ab dem Kaufdatum dieses Produkts ein Material- oder Fabrikationsfehler auf, wird das Produkt von uns – nach unserer Wahl – für Sie kostenlos repariert oder ersetzt. Diese Garantieleistung setzt voraus, dass innerhalb der Drei-Jahres-Frist das defekte Produkt und der Kaufbeleg (Kassenbon) vorgelegt und schriftlich kurz beschrieben wird, worin der Mangel besteht und wann er aufgetreten ist.

Wenn der Defekt von unserer Garantie gedeckt ist, erhalten Sie das reparierte oder ein neues Produkt zurück. Mit Reparatur oder Austausch des Produkts beginnt kein neuer Garantiezeitraum.

Garantiezeit und gesetzliche Mängelansprüche

Die Garantiezeit wird durch die Gewährleistung nicht verlängert. Dies gilt auch für ersetzte und reparierte Teile. Eventuell schon beim Kauf vorhandene Schäden und Mängel müssen sofort nach dem Auspacken gemeldet werden. Nach Ablauf der Garantiezeit anfallende Reparaturen sind kostenpflichtig.

Garantieumfang

Das Produkt wurde nach strengen Qualitätsrichtlinien sorgfältig produziert und vor Anlieferung gewissenhaft geprüft. Die Garantieleistung gilt für Material- oder Fabrikationsfehler. Diese Garantie erstreckt sich nicht auf Produktteile, die normaler Abnutzung ausgesetzt sind und daher als Verschleißteile angesehen werden können oder für Beschädigungen an zerbrechlichen Teilen, z. B. Schalter oder die aus Glas gefertigt sind.

Diese Garantie verfällt, wenn das Produkt beschädigt, nicht sachgemäß benutzt oder gewartet wurde. Für eine sachgemäße Benutzung des Produkts sind alle in der Anleitung aufgeführten Anweisungen genau einzuhalten. Verwendungszwecke und Handlungen, von denen in der Anleitung abgeraten oder vor denen gewarnt wird, sind unbedingt zu vermeiden. Das Produkt ist lediglich für den privaten und nicht für den gewerblichen Gebrauch bestimmt. Bei missbräuchlicher und unsachgemäßer Behandlung, Gewaltanwendung und bei Eingriffen, die nicht von unserer autorisierten Service-Niederlassung vorgenommen wurden, erlischt die Garantie.

Abwicklung im Garantiefall

Um eine schnelle Bearbeitung Ihres Anliegens zu gewährleisten, folgen Sie bitte den folgenden Hinweisen:

- Bitte halten Sie für alle Anfragen den Kassenbon und die Artikelnummer (IAN) 425841_2301 als Nachweis für den Kauf bereit.
- Die Artikelnummer entnehmen Sie bitte dem Typenschild am Produkt, einer Gravur am Produkt, dem Titelblatt Ihrer Anleitung oder dem Aufkleber auf der Rück- oder Unterseite des Produkts.
- Sollten Funktionsfehler oder sonstige Mängel auftreten, kontaktieren Sie zunächst die nachfolgend benannte Serviceabteilung telefonisch oder per E-Mail.
- Ein als defekt erfasstes Produkt können Sie dann unter Beifügung des Kaufbelegs (Kassenbon) und der Angabe, worin der Mangel besteht und wann er aufgetreten ist, für Sie portofrei an die Ihnen mitgeteilte Serviceadresse übersenden.

Auf www.lidl-service.com können Sie dieses und viele weitere Handbücher, Produktvideos und Installationssoftware herunterladen.



Mit diesem QR-Code gelangen Sie direkt auf die Lidl-Service-Seite (www.lidl-service.com) und können mittels der Eingabe der Artikelnummer (IAN) 425841_2301 Ihre Anleitung öffnen.

10. Inverkehrbringer

TRADIX GmbH & Co. KG
Schwanheimer Str. 132
DE-64625 Bensheim/GERMANY

11. Serviceadresse

TRADIX SERVICE-CENTER
c/o Teknihall Elektronik GmbH
Assar-Gabrielsson-Str. 11-13
DE-63128 Dietzenbach/GERMANY

Hotline: 00800 / 30012001 (kostenfrei, Mobilfunk abweichend)

E-Mail: tradix-de@teknihall.com

E-Mail: tradix-at@teknihall.com

E-Mail: tradix-ch@teknihall.com

03/2023

Tradix Art.-Nr.: 425841-23-A

IAN 425841_2301



TRADIX GmbH & Co. KG

Schwanheimer Str. 132
DE-64625 Bensheim
GERMANY

Serviceadresse:

TRADIX SERVICE-CENTER
Hotline: 00800 30012001

Last update · Az információk aktualitása · Stav informácií · Stand der Informationen:
03/2023

Tradix Art.-Nr.: 425841-23-A

IAN 425841_2301