



CORDLESS LED LIGHT PAAD 2800 A1

GB IE NI

CORDLESS LED LIGHT

Short manual

NL BE

BATTERIJ-LED-LAMP

Korte handleiding

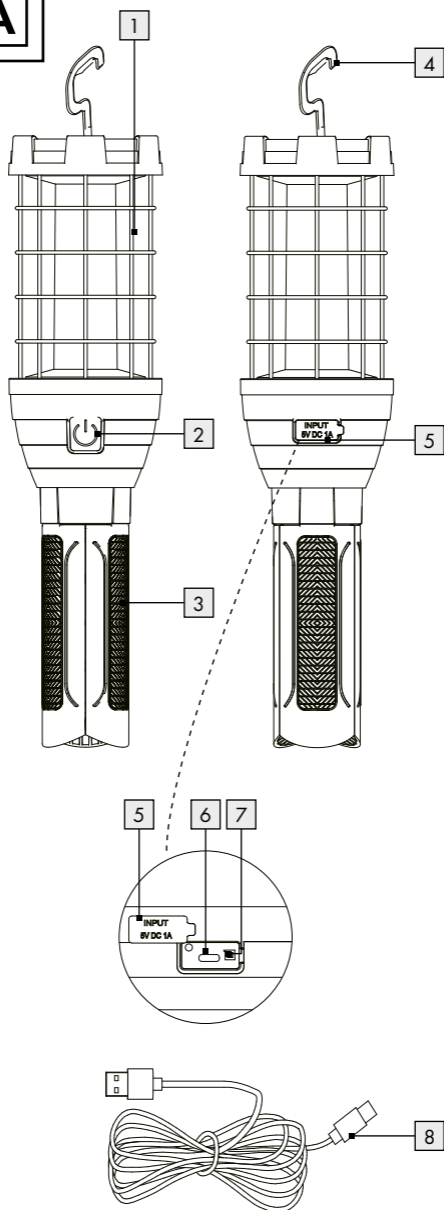
DE AT CH

AKKU-LED-LEUCHTE

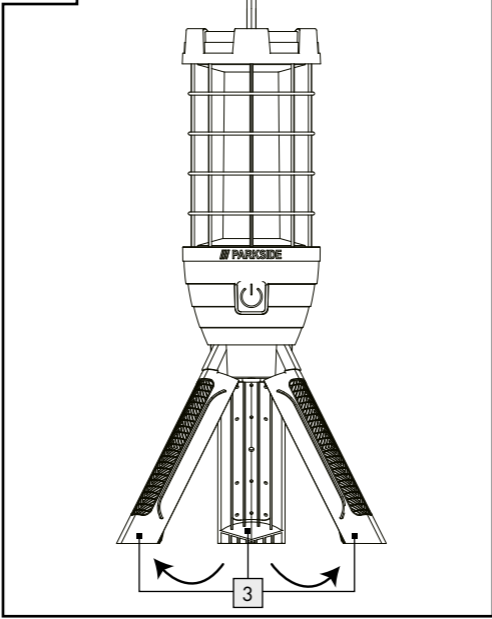
Kurzanleitung

IAN 444167_2307

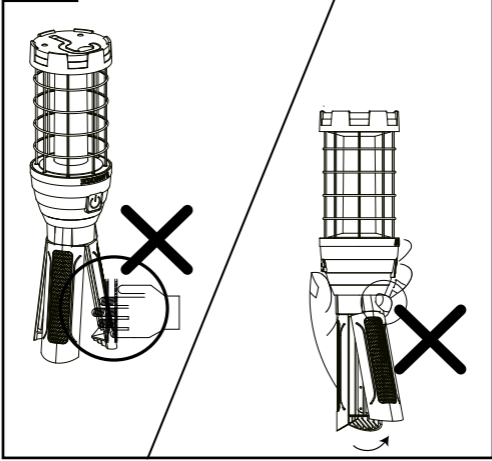
GB/IE/NI	Short manual	Page	6
NL/BE	Korte handleiding	Pagina	17
DE/AT/CH	Kurzanleitung	Seite	28

A







B



C



List of pictograms used	Page	7
Introduction	Page	7
Intended use	Page	8
Parts description	Page	8
Technical data.....	Page	8
Scope of delivery	Page	9
Safety notices	Page	9
Safety instructions for batteries / rechargeable batteries	Page	10
Before use	Page	11
Charging the product.....	Page	11
Hanging / setting up the product	Page	12
Operation	Page	12
Maintenance and cleaning	Page	13
Disposal	Page	13
Warranty	Page	14
Warranty claim procedure.....	Page	15
Service	Page	15

List of pictograms used	
	Direct current/voltage
	Protection class III
	USB port
	The CE mark confirms that the product complies with the EU directives which apply to the product.
	Safety notices Instructions for use
	Dust-proof and splash-proof

Cordless LED Light

● Introduction

This document is a shorter printed version of the complete instruction manual. Scanning the QR code takes you straight to the Lidl service website (www.lidl-service.com) where you can view and download the complete instruction manual by entering the article number (IAN) 444167_2307.

The short guide forms an integral part of this product. Prior to using the product, familiarize yourself with all operation and safety notes. Store the short guide in a safe place, and if you give the product to third parties, all documentation should be passed on to them as well.



● Intended use

This product is intended for normal use. This product is only intended for private use in both indoor and outdoor areas without an electrical connection, such as in storage areas or when camping. This product is not intended for commercial use or for other applications.


- This product is not suitable for household room illumination.

● Parts description

- 1 Side light
- 2 ON / OFF button
- 3 Three-legged base (foldable)
- 4 Hook
- 5 Protective cap
- 6 USB connection socket (Type C)
- 7 Charge indicator
- 8 USB cable

● Technical data

Cordless LED light:

- Power: 9.4 W
- Rechargeable battery: Lithium-ion battery, 3.7V ,
18650 2800mAh (1ICR 19/67)
(not replaceable)

	Charging duration: 3 to 4 hours (with 5 V $\overline{\text{---}}$, 1 A input)
Lighting time (with a fully charged battery):	Side light at full power: approx. 1 hour Side light at low power: approx. 2 hours
Protection class:	III/ \diamond
Degree of protection:	IP54 (dust-proof and splash-proof); the product is not splash-proof during the charging process.
Input power supply:	USB socket, 5 V $\overline{\text{---}}$, 1 A


● Scope of delivery

- 1 cordless LED light
- 1 USB cable
- 1 set of instructions for use







Safety notices

BEFORE USING THE PRODUCT, PLEASE FAMILIARISE YOURSELF WITH ALL OF THE SAFETY INSTRUCTIONS AND INSTRUCTIONS FOR USE! WHEN PASSING THIS PRODUCT ON TO OTHERS, PLEASE ALSO INCLUDE ALL THE DOCUMENTS!


- 
⚠ WARNING! DANGER OF DEATH AND ACCIDENTS FOR TODDLERS AND CHILDREN! Never leave children unsupervised with the packaging material. Always keep children away from the packaging material.
- This product may be used by children age 8 years and up, as well as by persons with physical, sensory or mental impairments or lacking experience and/or knowledge, provided they are supervised or instructed in the safe use of the product and understand the associated risks. Do not allow children to play with the

product. Never allow children to clean or maintain this product unsupervised.


- This product is not a toy and should be kept out of the reach of children. Children are not aware of the dangers associated with handling electrical products.
- Do not use the product if you detect any kind of damage.
- Protect the product from moisture and humidity. Never immerse the product in water or other liquids!
- Do not modify or repair the product. The LEDs cannot and must not be replaced.
- The Illuminants are not replaceable.
- If the Illuminants fail at the end of their life, the entire product must be replaced.
- Dispose of the product if the product or the USB cable  is damaged.
- Ensure that the USB cable  cannot become damaged by sharp edges or hot objects. Unwind the USB cable  completely before use.
- Protect the product from extreme heat and cold.
- The included USB cable  is only suitable for use with this product.
- The LEDs are very bright. Do not look directly into the product.



Safety instructions for batteries/ rechargeable batteries

- **DANGER TO LIFE!** Keep batteries/rechargeable batteries out of reach of children. If accidentally swallowed seek immediate medical attention.
-  **DANGER OF EXPLOSION!** Never recharge non-rechargeable batteries. Do not short-circuit batteries/rechargeable batteries and/or open them. Overheating, fire or bursting can be the result.
- Never throw batteries/rechargeable batteries into fire or water.
- Do not exert mechanical loads to batteries/rechargeable batteries.

Risk of leakage of batteries/rechargeable batteries


- Avoid extreme environmental conditions and temperatures, which could affect batteries/rechargeable batteries, e.g. radiators/direct sunlight.
- If batteries/rechargeable batteries have leaked, avoid contact with skin, eyes and mucous membranes with the chemicals! Flush immediately the affected areas with fresh water and seek medical attention!
-  **WEAR PROTECTIVE GLOVES!** Leaked or damaged batteries/rechargeable batteries can cause burns on contact with the skin. Wear suitable protective gloves at all times if such an event occurs.
- This product has a built-in rechargeable battery which cannot be replaced by the user. The removal or replacement of the rechargeable battery may only be carried out by the manufacturer or his customer service or by a similarly qualified person in order to avoid hazards. When disposing of the product, it should be noted that this product contains a rechargeable battery.

● Before use


● Charging the product



Note: Only charge up the product in indoor areas.

Note: The product cannot be charged at temperatures below 0 °C and above 45 °C according to the battery protection.

Note: You can charge up the product using the USB cable  that is included. Regarding input voltage and current, please refer to the chapter "Technical data".

Note: You must charge the battery before use. The charging process takes about 3 to 4 hours.

Note: Only use the SELV power supply with a maximum working output voltage 5 V  (U_{out}) 1 A.

- Plug the USB type C connector on the USB cable  into the USB connection socket (type C)  on the product.

- Afterwards, insert the USB plug on the USB cable [8] into the USB port on USB power supply.

Note: Pay attention to the distance between the product and USB power supply as the USB cable [8] is only about 50 cm in length.

Note: During charging, the charge indicator [7] lights up in red. The charge indicator [7] lights up green when charging is complete. When the charge indicator [7] is green, disconnect the USB cable [8] from the USB connection socket (type C) [6] on the product so that the battery does not discharge.

Note: Close the protective cap [5] before using the product. If this is not done then water could penetrate into the product if it is used outdoors.

Note: Fully charged the battery before storage. If you wish to store the product for longer than 3 months, fully charge the battery every 3 months.

● Hanging/setting up the product

You can hang up or set up the product if you do not want to hold it:

- Fold out the hook [4] to hang up the product in a suitable place.

Note: When hanging up the product, ensure that the chosen place is appropriate when considering the weight of the product.

- Fold out the three-legged base [3] so that the product can stand up when on the floor (see Fig. B).

⚠ CAUTION! Please note the position of your hands when opening up and closing the three-legged base [3] to prevent pinching your fingers (see Fig. C).

● Operation

The product can be operated in two different modes that are selected by repeated pressing of the ON/OFF button [2]:

Press once: The side light [1] lights up at full power.

- Press twice: The side light **1** lights up at low power.
- Press three times: The product is switched off.

● **Maintenance and cleaning**

The product requires no maintenance. The LEDs cannot be replaced.

- Switch off the product and disconnect from the USB power supply before cleaning.
- Never immerse the product in water or other liquids.
- Never use caustic cleaners.
- Regularly clean the product with a dry, lint-free cloth. Use a slightly moistened cloth to remove any stubborn dirt.

● **Disposal**

The packaging is made entirely of recyclable materials, which you may dispose of at local recycling facilities.



Observe the marking of the packaging materials for waste separation, which are marked with abbreviations (a) and numbers (b) with following meaning: 1-7: plastics/20-22: paper and fibreboard/80-98: composite materials.



Contact your local refuse disposal authority for more details of how to dispose of your worn-out product.



To help protect the environment, please dispose of the product properly when it has reached the end of its useful life and not in the household waste. Information on collection points and their opening hours can be obtained from your local authority.

Faulty or used batteries/rechargeable batteries must be recycled in accordance with Directive 2006/66/EC and

its amendments. Please return the batteries/rechargeable batteries and/or the product to the available collection points.



Environmental damage through incorrect disposal of the batteries/rechargeable batteries!

Batteries/rechargeable batteries may not be disposed of with the usual domestic waste. They may contain toxic heavy metals and are subject to hazardous waste treatment rules and regulations. The chemical symbols for heavy metals are as follows: Cd = cadmium, Hg = mercury, Pb = lead. That is why you should dispose of used batteries/rechargeable batteries at a local collection point.

● Warranty

The product has been manufactured to strict quality guidelines and meticulously examined before delivery. In the event of material or manufacturing defects you have legal rights against the retailer of this product. Your legal rights are not limited in any way by our warranty detailed below.

The warranty for this product is 3 years from the date of purchase. The warranty period begins on the date of purchase. Keep the original sales receipt in a safe location as this document is required as proof of purchase.

Any damage or defects already present at the time of purchase must be reported without delay after unpacking the product.

Should the product show any fault in materials or manufacture within 3 years from the date of purchase, we will repair or replace it – at our choice – free of charge to you. The warranty period is not extended as a result of a claim being granted. This also applies to replaced and repaired parts.

This warranty becomes void if the product has been damaged, or used or maintained improperly.

The warranty covers material or manufacturing defects. This warranty does not cover product parts subject to normal wear and tear, thus considered consumables (e.g. batteries, tubes, cartridges), nor damage to fragile parts, e.g. switches or glass parts.

For this product, rechargeable battery is also covered by warranty.

● **Warranty claim procedure**

To ensure quick processing of your case, please observe the following instructions:

Please have the till receipt and the item number (IAN 444167_2307) available as proof of purchase.

You will find the item number on the rating plate, an engraving on the front page of the instructions for use (bottom left), or as a sticker on the rear or bottom of the product.

If functional or other defects occur, please contact the service department listed either by telephone or by e-mail. You can return a defective product to us free of charge to the service address that will be provided to you. Ensure that you enclose the proof of purchase (till receipt) and information about what the defect is and when it occurred.

● **Service**

Ⓜ **Service Great Britain**

Tel.: 0800 0569216

E-Mail: owim@lidl.co.uk

Ⓜ **Service Ireland**

Tel.: 1800 200736

E-Mail: owim@lidl.ie

NI Service Northern Ireland

Tel.: 0800 0927852

E-Mail: owim@lidl.ie

CE IP54

Legenda van de gebruikte pictogrammen	Pagina 18
Inleiding	Pagina 18
Correct en doelmatig gebruik	Pagina 19
Beschrijving van de onderdelen.....	Pagina 19
Technische gegevens.....	Pagina 20
Omvang van de levering.....	Pagina 20
Veiligheidsinstructies	Pagina 20
Veiligheidsinstructies voor batterijen / accu's..	Pagina 21
Voor het gebruik	Pagina 22
Product opladen.....	Pagina 22
Product ophangen / neerzetten.....	Pagina 23
Ingebruikname	Pagina 24
Onderhoud en reiniging	Pagina 24
Afvoer	Pagina 24
Garantie	Pagina 25
Afwikkeling in geval van garantie	Pagina 26
Service	Pagina 27

Legenda van de gebruikte pictogrammen	
	Gelijkstroom/-spanning
	Beschermingsklasse III
	USB-aansluiting
	Het CE-teken bevestigt de conformiteit met de voor het product van toepassing zijnde EU-richtlijnen.
	Veiligheidsinstructies Instructies
	Stof- en spatwaterdicht

Batterij-led-lamp

● Inleiding

Bij dit document gaat het om een verkorte versie van de volledige gebruiksaanwijzing. Door het scannen van de QR-code komt u direct op de Lidl-Service-pagina (www.lidl-service.com) en kunt u door het invoeren van het artikelnummer (IAN) 444167_2307 de volledige gebruiksaanwijzing bekijken en downloaden.

De beknopte handleiding maakt deel uit van het product. Maak u voor het gebruik van het product vertrouwd met alle bedienings- en veiligheidsinstructies. Bewaar de beknopte handleiding zorgvuldig en overhandig alle documenten bij de doorgifte van het product aan derden.



● Correct en doelmatig gebruik

Dit product is bestemd voor normaal gebruik. Dit product is alleen geschikt voor privégebruik binnens- en buitenshuis waar geen stroomaansluiting aanwezig is, bijv. in bergingen of bij het kamperen. Het product is niet bestemd voor commercieel gebruik of voor andere toepassingen.


- Dit product is niet geschikt als kamerverlichting in huishoudens.

● Beschrijving van de onderdelen

- 1 Zijlamp
- 2 AAN/UIT-knop
- 3 Driepoot-voet (inklapbaar)
- 4 Haak
- 5 Beschermkapje
- 6 USB-poort (type C)
- 7 Laadindicator
- 8 USB-kabel

● Technische gegevens

Oplaadbare led-lamp:

Vermogen:	9,4 W
Accu:	lithium-ion-accu, 3,7V ⁻⁻⁻ , 18650 2800mAh (11CR 19/67) (niet vervangbaar) Laadduur: 3 tot 4 uur (met 5V ⁻⁻⁻ , 1 A ingang)
Verlichtingsduur (bij volledig opgeladen accu):	zijlamp op vol vermogen: ca. 1 uur Zijlamp op laag vermogen: ca. 2 uur
Beschermingsklasse:	III/ 
Beschermingstype:	IP54 (stof- en spatwaterdicht); het product is tijdens het opladen niet beschermd tegen spatwater.
Ingangsspanning:	USB-poort, 5V ⁻⁻⁻ , 1 A

● Omvang van de levering

- 1 oplaadbare led-lamp
- 1 USB-kabel
- 1 gebruiksaanwijzing



Veiligheidsinstructies

MAAK U VOOR HET EERSTE GEBRUIK VAN HET PRODUCT VERTROUWD MET ALLE AANWIJZINGEN OVER DE BEDIENING EN DE VEILIGHEID! OVERHANDIG OOK ALLE DOCUMENTEN WANNEER U HET PRODUCT AAN DERDEN DOORGEeft!



⚠ WAARSCHUWING! LEVENSGEVAAR EN KANS OP ONGEVALLen VOOR KLEUTERS EN KINDEREN!


Laat kinderen nooit zonder toezicht achter bij het verpakkingsmateriaal. Houd kinderen altijd uit de buurt van het verpakkingsmateriaal.

- Dit product kan door kinderen vanaf 8 jaar en ouder alsmede door personen met verminderde fysieke, sensorische of mentale vaardigheden of een gebrek aan ervaring en kennis worden gebruikt als zij in de gaten worden gehouden of instructies hebben gekregen over het veilige gebruik van het product en de eruit voortvloeiende gevaren begrijpen. Kinderen mogen niet met het product spelen. Reiniging en onderhoud mogen niet door kinderen zonder toezicht worden uitgevoerd.
- Dit product is geen speelgoed, het hoort niet thuis in kinderhanden. Kinderen zien de gevaren niet die door de omgang met elektrische producten ontstaan.
- Gebruik het product niet als u enigerlei beschadigingen constateert.
- Bescherm het product tegen natheid en vocht. Nooit in water of andere vloeistoffen dompelen!
- Voer geen veranderingen of reparaties uit aan het product. De leds kunnen en mogen niet worden vervangen.
- De verlichtingsmiddelen kunnen niet worden vervangen.
- Mochten de verlichtingsmiddelen aan het einde van hun levensduur uitvallen, moet het gehele product worden vervangen.
- Gooi het product weg als het product of de USB-kabel  is beschadigd.
- Zorg ervoor dat de USB-kabel  niet door scherpe randen of hete voorwerpen kan worden beschadigd. Wikkel de USB-kabel  voor het gebruik volledig af.
- Bescherm het product tegen sterke hitte en kou.
- De meegeleverde USB-kabel  is uitsluitend bestemd voor gebruik met dit product.
- De leds zijn zeer helder, kijk daarom nooit rechtstreeks in het product.



Veiligheidsinstructies voor batterijen/accu's

- **LEVENSGEVAAR!** Houd batterijen/accu's buiten het bereik van kinderen. Raadpleeg bij inslikken onmiddellijk een arts!

-  **EXPLOESIEGEVAAR!** Laad niet oplaadbare batterijen nooit op. Sluit de batterijen/accu's niet kort en/of open deze niet. Daardoor kan de batterij oververhit raken, in brand vliegen of exploderen.
- Gooi batterijen/accu's nooit in het vuur of water.
- Stel batterijen/accu's nooit bloot aan mechanische belastingen.

Risico dat de batterijen/accu's lekken

- Vermijd extreme omstandigheden en temperaturen die invloed op de batterijen/accu's zouden kunnen hebben bijv. radiatoren/direct zonlicht.
- Bij lekkende batterijen/accu's het contact van de chemicaliën met de huid, ogen en slijmvliezen vermijden! Spoel de desbetreffende plekken direct af met schoon water en raadpleeg onmiddellijk een arts!
-  **DRAAG VEILIGHEIDSHANDSCHOENEN!** Lekkende of beschadigde batterijen/accu's kunnen in geval van huidcontact chemische brandwonden veroorzaken. Draag daarom in dit geval geschikte veiligheidshandschoenen.
- Dit product heeft een geïntegreerde accu die niet door de gebruiker kan worden vervangen. Demontage of vervangen van de accu mag alleen door de fabrikant of diens klantenservice of een vergelijkbaar gekwalificeerde persoon worden uitgevoerd, om gevaren te vermijden. Let er bij de afvoer op dat dit product een accu bevat.

● Voor het gebruik

● Product opladen

Opmerking: laad het product alleen binnenshuis op.

Opmerking: om de batterij te beschermen, kan het product niet bij temperaturen onder 0° C en boven 45° C worden opgeladen.

Opmerking: u kunt het product met behulp van de meegeleverde USB-kabel 8 opladen. Gegevens met betrekking

tot de ingangsspanning en -stroom kunt u vinden bij het onderdeel 'Technische gegevens'.

Opmerking: u moet de accu voor gebruik opladen. Het opladen duurt circa 3 tot 4 uur.

Opmerking: gebruik alleen de SELV-voeding met een maximale uitgangsspanning van 5 V $\overline{\text{---}}$ (Uout) 1 A.

- Steek de USB-type-C-stekker van de USB-kabel [8] in de USB-poort (type C) [6] van het product.
- Steek vervolgens de USB-stekker van de USB-kabel [8] in de USB-poort van een USB-netadapter.

Opmerking: houd daarbij rekening met de afstand tussen het product en de USB-netadapter aangezien de lengte van de USB-kabel [8] slechts circa 50 cm bedraagt.

Opmerking: tijdens het opladen brandt de laadindicator [7] rood. Als het opladen klaar is, brandt de laadindicator [7] groen. Als de laadindicator [7] groen brandt, haalt u de USB-kabel [8] uit de USB-poort (type C) [6] van het product zodat de accu zich niet kan ontladen.

Opmerking: sluit het beschermkapje [5] voordat u het product in gebruik neemt. Anders kan er water in het product komen als het buitenshuis wordt gebruikt.

Opmerking: laad de accu voor het opbergen volledig op. Wanneer u het product langer dan 3 maanden wilt opbergen, moet u de accu elke 3 maanden volledig opladen.

● Product ophangen/neerzetten

U kunt het product ophangen of neerzetten als u het niet in de hand wilt houden:

- Klap de haak [4] uit om het product aan een daarvoor geschikt punt op te hangen.

Opmerking: bij het ophangen van het product moet erop worden gelet dat de gekozen plek geschikt is voor het gewicht van het product.

- Klap de driepoot-voet [3] uit zodat het product op de grond kan staan (zie afb. B).

⚠ PAS OP! Let op de positie van uw handen als u de driepoot-voet **3** opent en sluit om het inklemmen van uw vingers te voorkomen (zie afb. C).

● Ingebruikname

Het product kan in twee verschillende modi worden gebruikt die door het herhaaldelijk indrukken van de AAN/UIT-knop **2** kunnen worden geselecteerd:

Eenmaal drukken: De zijlamp **1** brandt op vol vermogen.

Tweemaal drukken: De zijlamp **1** brandt op laag vermogen.

Driemaal drukken: Het product wordt uitgeschakeld.

● Onderhoud en reiniging

Het product is onderhoudsvrij. De leds kunnen niet worden vervangen.

- Schakel het product uit en verbreek de verbinding met de USB-netadapter voordat u het schoonmaakt.
- Dompel het product nooit onder in water of andere vloeistoffen.
- Gebruik in géén geval agressieve reinigingsmiddelen.
- Reinig het product regelmatig met een droge, pluisvrije doek. Gebruik bij sterke verontreinigingen een iets vochtig gemaakte doek.

● Afvoer

De verpakking bestaat uit milieuvriendelijke grondstoffen die u via de plaatselijke recyclingcontainers kunt afvoeren.



Neem de aanduiding van de verpakkingsmaterialen voor de afvalscheiding in acht. Deze zijn gemarkeerd met de afkortingen (a) en een cijfers (b) met de volgende betekenis: 1-7: kunststoffen/20-22: papier en vezelplaten/80-98: composietmaterialen.



Informatie over de mogelijkheden om het uitgediende product na gebruik te verwijderen, verstrekt uw gemeentelijke overheid.



Gooi het afgedankte product omwille van het milieu niet weg via het huisvuil, maar geef het af bij het daarvoor bestemde depot of het gemeentelijke milieupark. Over afgifteplaatsen en hun openingstijden kunt u zich bij uw aangegeven instantie informeren.

Defecte of verbruikte batterijen/accu's moeten volgens de richtlijn 2006/66/EG en veranderingen daarop worden gerecycled. Geef batterijen/accu's en/of het product af bij de daarvoor bestemde verzamelstations.



Milieuschade door foutieve verwijdering van de batterijen/accu's!

Batterijen/accu's mogen niet via het huisvuil worden weggegooid. Ze kunnen giftige zware metalen bevatten en vallen onder het chemisch afval. De chemische symbolen van de zware metalen zijn: Cd = cadmium, Hg = kwik, Pb = lood. Geef verbruikte batterijen/accu's daarom af bij een gemeentelijk inzamelpunt.

● Garantie

Het product werd volgens strenge kwaliteitsrichtlijnen gemaakt en voor de uitlevering zorgvuldig gecontroleerd. In geval van materiaal- of fabricagefouten hebt u tegenover de verkoper van het product wettelijke rechten. Uw wettelijke rechten worden op geen enkele manier door onze hieronder vermelde garantie beperkt.

De garantie voor dit product bedraagt 3 jaar vanaf aankoopdatum. De garantieperiode gaat in op de datum van aankoop. Bewaar het originele bewijs van aankoop op een veilige plek aangezien dit document nodig is als bewijs.

Alle beschadigingen of gebreken die reeds op het moment van aankoop aanwezig zijn, moeten meteen na het uitpakken van het product worden gemeld.

Mocht het product binnen 3 jaar na aankoopdatum een materiaal- of fabricagefout vertonen, zullen wij het – naar onze keuze – gratis voor u repareren of vervangen. De garantieperiode wordt door een plaatsgevonden garantieverlening niet verlengd. Dit geldt ook voor vervangen en gerepareerde onderdelen.

Deze garantie vervalt als het product werd beschadigd of onjuist is gebruikt of onderhouden.

De garantie dekt materiaal- en fabricagefouten af. Deze garantie dekt geen productonderdelen die aan normale slijtage onderhevig zijn en daarom als verbruiksartikelen worden beschouwd (bv. batterijen, slangen, inktpatronen), noch dekt zij schade aan breekbare onderdelen, bv. schakelaars of onderdelen die van glas zijn gemaakt.

Bij dit product geldt de garantieperiode ook voor de oplaadbare batterij.

● Afwikkeling in geval van garantie

Om een snelle afhandeling van uw reclamatie te waarborgen dient u de volgende instructies in acht te nemen:

Houd bij alle vragen alstublieft de kassabon en het artikelnummer (IAN 444167_2307) als bewijs van aankoop bij de hand.

Het artikelnummer vindt u op de typeplaat, ingegraveerd, op het titelblad van uw handleiding (linksonder) of als sticker op de achter- of onderzijde.

Wanneer er storingen in de werking of andere gebreken optreden, dient u eerst telefonisch of per e-mail contact met de onderstaande service-afdeling op te nemen.

Een als defect geregistreerd product kunt u dan samen met uw aankoopbewijs (kassabon) en vermelding van de

concrete schade alsmede het tijdstip van optreden voor u franco aan het u meegedeelde servicepunt verzenden.

● Service

NL Service Nederland

Tel.: 08000225537

E-Mail: owim@lidl.nl

BE Service België






Tel.: 080071011

Tel.: 80023970 (Luxemburg)

E-Mail: owim@lidl.be

CE IP54

Legende der verwendeten Piktogramme	Seite 29
Einleitung	Seite 29
Bestimmungsgemäße Verwendung.....	Seite 30
Teilebeschreibung.....	Seite 30
Technische Daten.....	Seite 31
Lieferumfang.....	Seite 31
Sicherheitshinweise	Seite 31
Sicherheitshinweise für Batterien / Akkus.....	Seite 32
Vor dem Gebrauch	Seite 33
Produkt aufladen.....	Seite 33
Produkt aufhängen / aufstellen.....	Seite 34
Inbetriebnahme	Seite 35
Wartung und Reinigung	Seite 35
Entsorgung	Seite 35
Garantie	Seite 36
Abwicklung im Garantiefall.....	Seite 37
Service.....	Seite 38

Legende der verwendeten Piktogramme	
	Gleichstrom/-spannung
	Schutzklasse III
	USB-Anschluss
	Das CE-Zeichen bestätigt die Konformität mit den für das Produkt zutreffenden EU-Richtlinien.
	Sicherheitshinweise Handlungsanweisungen
	Staub- und spritzwassergeschützt

Akku-LED-Leuchte

● Einleitung

Bei diesem Dokument handelt es sich um eine verkürzte Druckausgabe der vollständigen Bedienungsanleitung. Durch das Scannen des QR-Codes gelangen Sie direkt auf die Lidl-Service-Seite (www.lidl-service.com) und können durch die Eingabe der Artikelnummer (IAN) 444167_2307 die vollständige Bedienungsanleitung einsehen und herunterladen.

Die Kurzanleitung ist Bestandteil dieses Produkts. Machen Sie sich vor der Benutzung des Produkts mit allen Bedien- und Sicherheitshinweisen vertraut. Bewahren Sie die Kurzanleitung gut auf und händigen Sie alle Unterlagen bei Weitergabe des Produkts an Dritte mit aus.



● Bestimmungsgemäße Verwendung

Dieses Produkt ist für den normalen Gebrauch bestimmt. Dieses Produkt ist nur für den privaten Gebrauch in Innen- oder Außenbereichen ohne elektrischen Anschluss geeignet, z. B. in Lagerräumen oder beim Camping. Das Produkt ist nicht für den gewerblichen Gebrauch oder für andere Anwendungen bestimmt.

- Dieses Produkt ist nicht zur Raumbeleuchtung im Haushalt geeignet.

● Teilebeschreibung

- 1 Seitenleuchte
- 2 EIN-/AUS-Taste
- 3 Dreibein-Fuß (zusammenklappbar)
- 4 Haken
- 5 Schutzkappe
- 6 USB-Anschlussbuchse (Typ C)
- 7 Ladezustandsanzeige
- 8 USB-Kabel

● Technische Daten

Akku-LED-Leuchte:

Leistung:	9,4 W
Akku:	Lithium-Ionen-Akku, 3,7V ⁻⁻⁻ , 18650 2800mAh (11CR 19/67) (nicht austauschbar) Ladedauer: 3 bis 4 Stunden (mit 5V ⁻⁻⁻ , 1 A Eingang)
Leuchtdauer (bei voll geladenem Akku):	Seitenleuchte bei voller Leistung: ca. 1 Stunde Seitenleuchte bei geringer Leistung: ca. 2 Stunden
Schutzklasse:	III/◊
Schutzart:	IP54 (Staub- und spritzwassergeschützt); das Produkt ist während des Ladevorgangs nicht spritzwassergeschützt.
Eingangsspannung:	USB-Buchse, 5V ⁻⁻⁻ , 1 A


● Lieferumfang





- 1 Akku-LED-Leuchte
- 1 USB-Kabel
- 1 Bedienungsanleitung



Sicherheitshinweise

MACHEN SIE SICH VOR DER ERSTEN BENUTZUNG DES PRODUKTS MIT ALLEN BEDIEN- UND SICHERHEITSHINWEISEN VERTRAUT! HÄNDIGEN SIE ALLE UNTERLAGEN BEI WEITERGABE DES PRODUKTS AN DRITTE EBENFALLS MIT AUS!


-  **⚠️ WARNUNG! LEBENS- UND UNFALLGEFAHR FÜR KLEINKINDER UND KINDER!** Lassen Sie Kinder niemals unbeaufsichtigt mit dem Verpackungsmaterial. Halten Sie Kinder stets vom Verpackungsmaterial fern.

- Dieses Produkt kann von Kindern ab 8 Jahren und darüber, sowie von Personen mit verringerten physischen, sensorischen oder mentalen Fähigkeiten oder Mangel an Erfahrung und Wissen benutzt werden, wenn sie beaufsichtigt oder bezüglich des sicheren Gebrauchs des Produktes unterwiesen wurden und die daraus resultierenden Gefahren verstehen. Kinder dürfen nicht mit dem Produkt spielen. Reinigung und Benutzerwartung dürfen nicht von Kindern ohne Beaufsichtigung durchgeführt werden.
- Dieses Produkt ist kein Spielzeug, es gehört nicht in Kinderhände. Kinder können die Gefahren, die im Umgang mit elektrischen Produkten entstehen, nicht erkennen.
- Verwenden Sie das Produkt nicht, wenn Sie irgendwelche Beschädigungen feststellen.
- Schützen Sie das Produkt vor Nässe und Feuchtigkeit. Niemals in Wasser oder andere Flüssigkeiten tauchen!
- Nehmen Sie keine Änderungen oder Reparaturen am Produkt vor. Die LEDs können und dürfen nicht ausgetauscht werden.
- Die Leuchtmittel sind nicht austauschbar.
- Sollten die Leuchtmittel am Ende ihrer Lebensdauer ausfallen, muss das gesamte Produkt ersetzt werden.
- Entsorgen Sie das Produkt, wenn das Produkt oder das USB-Kabel  beschädigt sind.
- Achten Sie darauf, dass das USB-Kabel  nicht durch scharfe Kanten oder heiße Gegenstände beschädigt werden kann. Wickeln Sie das USB-Kabel  vor dem Gebrauch vollständig ab.
- Schützen Sie das Produkt vor starker Hitze und Kälte.
- Das mitgelieferte USB-Kabel  ist ausschließlich zur Verwendung mit dem Produkt geeignet.
- Die LEDs sind sehr hell, schauen Sie deshalb nie direkt in das Produkt.




Sicherheitshinweise für Batterien/Akkus

- **LEBENSGEFAHR!** Halten Sie Batterien/Akkus außer Reichweite von Kindern. Suchen Sie im Falle eines Verschluckens sofort einen Arzt auf!

-  **EXPLOSIONSGEFAHR!** Laden Sie nicht aufladbare Batterien niemals wieder auf. Schließen Sie Batterien/Akkus nicht kurz und/oder öffnen Sie diese nicht. Überhitzung, Brandgefahr oder Platzen können die Folge sein.
- Werfen Sie Batterien/Akkus niemals in Feuer oder Wasser.
- Setzen Sie Batterien/Akkus keiner mechanischen Belastung aus.

Risiko des Auslaufens von Batterien/Akkus

- Vermeiden Sie extreme Bedingungen und Temperaturen, die auf Batterien/Akkus einwirken können, z. B. auf Heizkörpern/direkte Sonneneinstrahlung.
- Wenn Batterien/Akkus ausgelaufen sind, vermeiden Sie den Kontakt mit Haut, Augen und Schleimhäuten mit den Chemikalien! Spülen Sie die betroffenen Stellen sofort mit klarem Wasser und suchen Sie einen Arzt auf!

-  **SCHUTZHANDSCHUHE TRAGEN!** Ausgelaufene oder beschädigte Batterien/Akkus können bei Berührung mit der Haut Verätzungen verursachen. Tragen Sie deshalb in diesem Fall geeignete Schutzhandschuhe.
- Dieses Produkt hat einen eingebauten Akku, welcher nicht durch den Benutzer ersetzt werden kann. Der Ausbau oder Austausch des Akkus darf nur durch den Hersteller oder seinen Kundendienst oder eine ähnlich qualifizierte Person erfolgen, um Gefährdungen zu vermeiden. Bei der Entsorgung ist darauf hinzuweisen, dass dieses Produkt einen Akku enthält.

● Vor dem Gebrauch

● Produkt aufladen

Hinweis: Laden Sie das Produkt nur in Innenräumen auf.
Hinweis: Das Produkt kann bei Temperaturen unter 0 °C und über 45 °C gemäß dem Batterieschutz nicht aufgeladen werden.

Hinweis: Sie können das Produkt mit Hilfe des beiliegenden USB-Kabels [8] aufladen. Bezüglich Eingangsspannung und -strom beachten Sie bitte das Kapitel „Technische Daten“.

Hinweis: Sie müssen den Akku vor der Verwendung aufladen. Der Ladevorgang dauert circa 3 bis 4 Stunden.

Hinweis: Verwenden Sie nur die SELV-Stromversorgung mit einer maximalen Ausgangsspannung von 5 V $\overline{\text{---}}$ (Uout) 1 A.

- Stecken Sie den USB-Typ-C-Stecker des USB-Kabels [8] in die USB-Anschlussbuchse (Typ C) [6] des Produkts.
- Stecken Sie dann den USB-Stecker des USB-Kabels [8] in den USB-Anschluss eines USB-Netzteils.

Hinweis: Achten Sie dabei auf den Abstand zwischen Produkt und dem USB-Netzteil, da die Kabellänge des USB-Kabels [8] nur circa 50 cm beträgt.

Hinweis: Während des Ladevorgangs leuchtet die Ladezustandsanzeige [7] rot. Ist der Ladevorgang abgeschlossen, leuchtet die Ladezustandsanzeige [7] grün. Wenn die Ladezustandsanzeige [7] grün leuchtet, ziehen Sie das USB-Kabel [8] aus der USB-Anschlussbuchse (Typ C) [6] des Produkts, damit sich der Akku nicht entlädt.

Hinweis: Schließen Sie die Schutzkappe [5], bevor Sie das Produkt in Betrieb nehmen. Andernfalls könnte Wasser in das Produkt eindringen, wenn es im Freien verwendet wird.

Hinweis: Laden Sie den Akku vor der Lagerung vollständig auf. Wenn Sie das Produkt länger als 3 Monate lagern möchten, laden Sie den Akku alle 3 Monate vollständig auf.

● Produkt aufhängen/aufstellen

Sie können das Produkt aufhängen oder aufstellen, wenn Sie es nicht in der Hand halten wollen:

- Klappen Sie den Haken [4] aus, um das Produkt an einem geeigneten Punkt aufzuhängen.

Hinweis: Beim Aufhängen des Produkts ist darauf zu achten, dass die gewählte Stelle für das Gewicht des Produkts geeignet ist.

- Klappen Sie den Dreibein-Fuß **3** aus, damit das Produkt auf dem Boden stehen kann (siehe Abb. B).

⚠ VORSICHT! Achten Sie auf die Position Ihrer Hände, wenn Sie den Dreibein-Fuß **3** öffnen und schließen, um ein Einklemmen Ihrer Finger zu vermeiden (siehe Abb. C).

● Inbetriebnahme

Das Produkt kann in zwei verschiedenen Modi betrieben werden, die durch wiederholtes Drücken der EIN-/AUS-Taste **2** ausgewählt werden:

Einmal drücken: Die Seitenleuchte **1** leuchtet mit voller Leistung.

Zweimal drücken: Die Seitenleuchte **1** leuchtet mit geringer Leistung.

Dreimal drücken: Das Produkt wird ausgeschaltet.

● Wartung und Reinigung

Das Produkt ist wartungsfrei. Die LEDs sind nicht austauschbar.

- Schalten Sie das Produkt aus und trennen Sie es vom USB-Netzteil, bevor Sie es reinigen.
- Tauchen Sie das Produkt niemals in Wasser oder andere Flüssigkeiten.
- Verwenden Sie keinesfalls ätzende Reinigungsmittel.
- Reinigen Sie das Produkt regelmäßig mit einem trockenen, fusselfreien Tuch. Verwenden Sie bei stärkeren Verschmutzungen ein leicht angefeuchtetes Tuch.

● Entsorgung

Die Verpackung besteht aus umweltfreundlichen Materialien, die Sie über die örtlichen Recyclingstellen entsorgen können.



Beachten Sie die Kennzeichnung der Verpackungsmaterialien bei der Abfalltrennung, diese sind gekennzeichnet mit Abkürzungen (a) und

Nummern (b) mit folgender Bedeutung: 1-7: Kunststoffe/20-22: Papier und Pappe/80-98: Verbundstoffe.



Möglichkeiten zur Entsorgung des ausgedienten Produkts erfahren Sie bei Ihrer Gemeinde- oder Stadtverwaltung.



Werfen Sie Ihr Produkt, wenn es ausgedient hat, im Interesse des Umweltschutzes nicht in den Hausmüll, sondern führen Sie es einer fachgerechten Entsorgung zu. Über Sammelstellen und deren Öffnungszeiten können Sie sich bei Ihrer zuständigen Verwaltung informieren.

Defekte oder verbrauchte Batterien/Akkus müssen gemäß Richtlinie 2006/66/EG und deren Änderungen recycelt werden. Geben Sie Batterien/Akkus und/oder das Produkt über die angebotenen Sammeleinrichtungen zurück.



Umweltschäden durch falsche Entsorgung der Batterien/Akkus!

Batterien/Akkus dürfen nicht über den Hausmüll entsorgt werden. Sie können giftige Schwermetalle enthalten und unterliegen der Sondermüllbehandlung. Die chemischen Symbole der Schwermetalle sind wie folgt: Cd = Cadmium, Hg = Quecksilber, Pb = Blei. Geben Sie deshalb verbrauchte Batterien/Akkus bei einer kommunalen Sammelstelle ab.

● Garantie

Das Produkt wurde nach strengen Qualitätsrichtlinien hergestellt und vor der Auslieferung sorgfältig geprüft. Im Falle von Material- oder Herstellungsfehlern haben Sie gegenüber dem Verkäufer des Produkts gesetzliche Rechte. Ihre gesetzlichen Rechte werden in keiner Weise durch unsere unten aufgeführte Garantie eingeschränkt.

Die Garantie für dieses Produkt beträgt 3 Jahre ab Kaufdatum. Die Garantiezeit beginnt mit dem Kaufdatum.

Bewahren Sie den Originalkaufbeleg an einem sicheren Ort auf, da dieses Dokument als Nachweis des Kaufs erforderlich ist.

Alle Schäden oder Mängel, die bereits zum Zeitpunkt des Kaufs vorhanden sind, müssen unverzüglich nach dem Auspacken des Produkts gemeldet werden.

Sollte das Produkt innerhalb von 3 Jahren ab Kaufdatum einen Material- oder Herstellungsfehler aufweisen, werden wir es – nach unserer Wahl – kostenlos für Sie reparieren oder ersetzen. Die Garantiezeit verlängert sich durch einen stattgegebenen Gewährleistungsanspruch nicht. Dies gilt auch für ersetzte und reparierte Teile.

Diese Garantie erlischt, wenn das Produkt beschädigt oder unsachgemäß verwendet oder gewartet wurde.

Die Garantie deckt Material- und Herstellungsfehler ab. Diese Garantie erstreckt sich weder auf Produktteile, die normalem Verschleiß unterliegen, und somit als Verschleißteile gelten (z. B. Batterien, Schläuche, Farbpatronen), noch auf Schäden an zerbrechlichen Teilen, z. B. Schalter oder Teile aus Glas.

Bei diesem Produkt gilt die Garantiezeit auch für den Akku.

● **Abwicklung im Garantiefall**

Um eine schnelle Bearbeitung Ihres Anliegens zu gewährleisten, folgen Sie bitte den folgenden Hinweisen:

Bitte halten Sie für alle Anfragen den Kassenschein und die Artikelnummer (IAN 444167_2307) als Nachweis für den Kauf bereit.

Die Artikelnummer entnehmen Sie bitte dem Typenschild, einer Gravur, auf dem Titelblatt Ihrer Bedienungsanleitung (unten links) oder als Aufkleber auf der Rück- oder Unterseite des Produkts.

Sollten Funktionsfehler oder sonstige Mängel auftreten, kontaktieren Sie zunächst die nachfolgend benannte Serviceabteilung telefonisch oder per E-Mail.

Ein als defekt erfasstes Produkt können Sie dann unter Beifügung des Kaufbelegs (Kassenbon) und der Angabe, worin der Mangel besteht und wann er aufgetreten ist, für Sie portofrei an die Ihnen mitgeteilte Service-Anschrift übersenden.

● Service

DE **Service Deutschland**

Tel.: 0800 5435 111

E-Mail: owim@lidl.de

AT **Service Österreich**

Tel.: 0800 292726

E-Mail: owim@lidl.at

CH **Service Schweiz**

Tel.: 0800562153

E-Mail: owim@lidl.ch

CE IP54

OWIM GmbH & Co. KG

Stiftsbergstraße 1
74167 Neckarsulm
GERMANY

Model-No.: HG11139

Version: 02/2024

Last Information Update · Stand van de
informatie · Stand der Informationen: 11/2023
Ident.-No.: HG11139112023-IE/NL

IAN 444167_2307

IE

NL