



LED-HOLZDEKORATION / WOODEN LED CHRISTMAS DECORATION / DÉCORATION À LED EN BOIS

DE AT CH

LED-HOLZDEKORATION

Bedienungs- und Sicherheitshinweise

FR BE

DÉCORATION À LED EN BOIS

Instructions d'utilisation et consignes de sécurité

PL

DREWNIANA DEKORACJA LED

Wskazówki dotyczące obsługi i bezpieczeństwa

SK

LED DREVNÁ DEKORÁCIA

Pokyny pre obsluhu a bezpečnostné pokyny

DK

LED-TRÆPYNT

Brugs- og sikkerhedsanvisninger

GB IE

WOODEN LED CHRISTMAS DECORATION

Operation and safety notes

NL BE

LED-HOUTDECORATIE

Bedienings- en veiligheidsinstructies

CZ

DŘEVĚNÁ LED DEKORACE

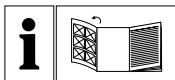
Pokyny pro obsluhu a bezpečnostní pokyny

ES

DECORACIÓN DE MADERA CON LEDES

Instrucciones de utilización y de seguridad

IAN 376061_2101



DE/AT/CH	Bedienungs- und Sicherheitshinweise	Seite	5
GB/IE	Operation and safety notes	Page	9
FR/BE	Instructions d'utilisation et consignes de sécurité	Page	13
NL/BE	Bedienings- en veiligheidsinstructies	Pagina	18
PL	Wskazówki dotyczące obsługi i bezpieczeństwa	Strona	22
CZ	Pokyny pro obsluhu a bezpečnostní pokyny	Strana	26
SK	Pokyny pre obsluhu a bezpečnostné pokyny	Strana	30
ES	Instrucciones de utilización y de seguridad	Página	34
DK	Brugs- og sikkerhedsanvisninger	Side	38

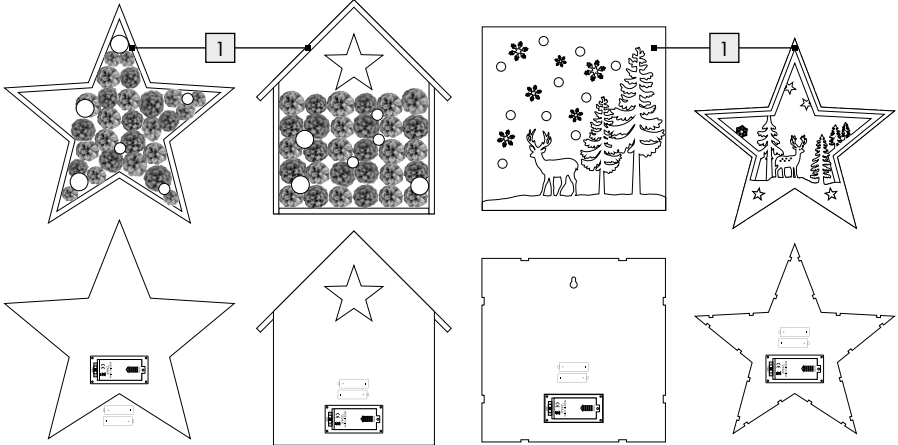
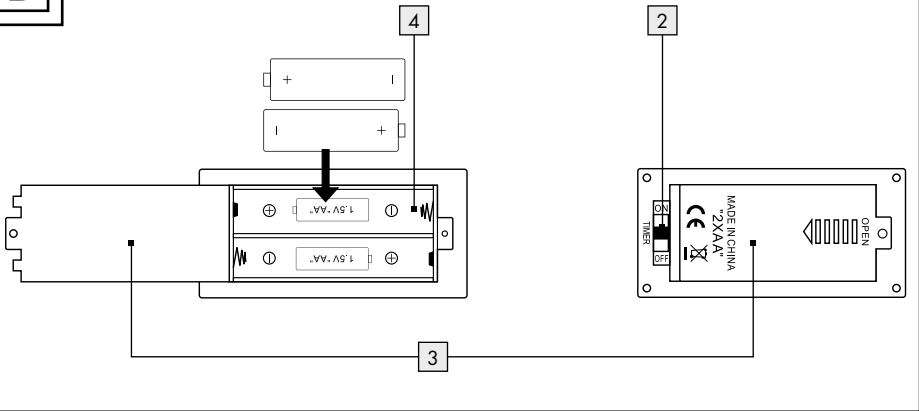
A

HG07885A








HG07885B

HG07885C


HG07885D

**B**

Legende der verwendeten Piktogramme

	Gleichstrom/-spannung		Batteriebetrieben
	Nur für den Innenbereich		Nicht für Kinder unter 14 Jahren geeignet.
	6-Stunden-Timer mit automatischer Wiederholung im Tagesrhythmus		Das CE-Zeichen bestätigt die Konformität mit den für das Produkt zutreffenden EU-Richtlinien.
	Warmweißes Licht		

LED-Holzdekoration

-  Batteriefachdeckel
-  Batteriefach

● Einleitung

Wir beglückwünschen Sie zum Kauf Ihres neuen Produkts. Sie haben sich damit für ein hochwertiges Produkt entschieden. Die Bedienungsanleitung ist Teil dieses Produkts. Sie enthält wichtige Hinweise für Sicherheit, Gebrauch und Entsorgung. Machen Sie sich vor der Benutzung des Produkts mit allen Bedien- und Sicherheitshinweisen vertraut. Benutzen Sie das Produkt nur wie beschrieben und für die angegebenen Einsatzbereiche. Händigen Sie alle Unterlagen bei Weitergabe des Produkts an Dritte mit aus.

● Technische Daten

LED: HG07885A: 7 LEDs, gesamt: 0,19 W
 HG07885B: 5 LEDs, gesamt: 0,17 W
 HG07885C: 10 LEDs, gesamt: 0,2 W
 HG07885D: 7 LEDs, gesamt: 0,19 W
 Batterietyp: 2 x 1,5V=== AA Batterien

● Bestimmungsgemäße Verwendung



Dieses Produkt ist nur für die Dekoration in trockenen Innenräumen für den privaten Einsatz geeignet. Das Produkt ist nicht für den gewerblichen Einsatz bestimmt. Nur für den Innenbereich!

● Lieferumfang

- 1 LED-Holzdekoration
- 2 Batterien
- 1 Bedienungsanleitung



Sicherheitshinweise

BEWAHREN SIE ALLE SICHERHEITSHINWEISE UND ANWEISUNGEN FÜR DIE ZUKUNFT AUF!

- 
⚠️ WARNUNG! LEBENS- UND UNFALLGEFAHR FÜR KLEINKINDER UND KINDER!

Lassen Sie Kinder niemals unbeaufsichtigt mit dem Verpackungsmaterial. Es besteht Ersticken- gefahr. Halten Sie Kinder vom Produkt fern.

● Teilebeschreibung

-  LED-Leuchtdekoration
-  Schalter



- Das Produkt ist nicht für Kinder unter 14 Jahren geeignet. Das Produkt ist ein Dekoartikel und kein Spielzeug. Das Produkt muss außerhalb der Reichweite von Kindern aufbewahrt werden.
- Verwenden Sie das Produkt nicht, wenn Sie irgendwelche Schäden feststellen.
- Setzen Sie das Produkt niemals hohen Temperaturen und Feuchtigkeit aus, da sonst das Produkt Schaden nehmen kann.
- Verhindern Sie mechanische Beanspruchung des Produkts!
- Wenden Sie sich bei Beschädigungen, Reparaturen oder anderen Problemen an dem Produkt an eine Elektrofachkraft.

VORSICHT! ÜBERHITZUNGSGEFAHR!

Betreiben Sie das Produkt nicht in der Verpackung.

- Bewahren Sie das Produkt nach Gebrauch wieder in der Verpackung auf, um ungewollte Beschädigungen zu vermeiden.
- Dieses Produkt enthält keine Teile, die vom Verbraucher gewartet werden können.
- Die LEDs sind nicht austauschbar.
- Sollten die LEDs am Ende ihrer Lebensdauer ausfallen, muss das ganze Produkt ersetzt werden.
- Das Produkt darf nicht mit einer anderen Lichterkette elektrisch verbunden werden.
- Schließen Sie das Produkt nie direkt an einem 230 V-Anschluss an.



Sicherheitshinweise für Batterien / Akkus

- **LEBENSGEFAHR!** Halten Sie Batterien / Akkus außer Reichweite von Kindern. Suchen Sie im Falle eines Verschluckens sofort einen Arzt auf!
- Verschlucken kann zu Verbrennungen, Perforation von Weichgewebe und Tod führen. Schwere Verbrennungen können innerhalb von 2 Stunden nach dem Verschlucken auftreten.



EXPLOSIONSGEFAHR! Laden

Sie nicht aufladbare Batterien niemals wieder auf. Schließen Sie Batterien / Akkus nicht kurz und / oder öffnen Sie diese nicht. Überhitzung, Brandgefahr oder Platzen können die Folge sein.

- Werfen Sie Batterien / Akkus niemals in Feuer oder Wasser.
- Setzen Sie Batterien / Akkus keiner mechanischen Belastung aus.

Risiko des Auslaufens von Batterien / Akkus

- Vermeiden Sie extreme Bedingungen und Temperaturen, die auf Batterien / Akkus einwirken können, z. B. auf Heizkörpern / direkte Sonneneinstrahlung.
- Wenn Batterien / Akkus ausgelaufen sind, vermeiden Sie den Kontakt von Haut, Augen und Schleimhäuten mit den Chemikalien! Spülen Sie die betroffenen Stellen sofort mit klarem Wasser und suchen Sie einen Arzt auf!
-  **SCHUTZHANDSCHUHE TRAGEN!** Ausgelaufene oder beschädigte Batterien / Akkus können bei Berührung mit der Haut Verätzungen verursachen. Tragen Sie deshalb in diesem Fall geeignete Schutzhandschuhe.
- Im Falle eines Auslaufens der Batterien / Akkus entfernen Sie diese sofort aus dem Produkt, um Beschädigungen zu vermeiden.
- Verwenden Sie nur Batterien / Akkus des gleichen Typs. Mischen Sie nicht alte Batterien / Akkus mit neuen!
- Entfernen Sie die Batterien / Akkus, wenn das Produkt längere Zeit nicht verwendet wird.

Risiko der Beschädigung des Produkts

- Verwenden Sie ausschließlich den angegebenen Batterietyp / Akkutyp!
- Setzen Sie Batterien / Akkus gemäß der Polaritätskennzeichnung (+) und (-) an Batterie / Akku und des Produkts ein.
- Reinigen Sie Kontakte an Batterie / Akku und im Batteriefach vor dem Einlegen mit einem trockenen, fusselfreien Tuch oder Wattestäbchen!
- Entfernen Sie erschöpfte Batterien / Akkus umgehend aus dem Produkt.





● Inbetriebnahme

Hinweis: Entfernen Sie sämtliches Verpackungsmaterial vom Produkt.

● Batterien einlegen / wechseln (siehe Abb. B)

- Öffnen Sie das Batteriefach **4**, indem Sie den Batteriefachdeckel **3** in Richtung des Schalters **2** herauschieben. Beachten Sie dazu auch den angegebenen Pfeil.

- Setzen Sie gegebenenfalls neue Batterien ein und schließen Sie dann das Batteriefach **4**.

Hinweis: Stellen Sie sicher, dass Sie die Batterien mit der richtigen Polarität einlegen. Diese wird im Batteriefach **4** angezeigt. Das Produkt ist nun einsatzbereit.

● Produkt befestigen (nur HG07885C)

Hinweis: Auf der Rückseite befindet sich ein Loch zum Aufhängen an einer voreingestellten Stelle (siehe Abb. A).

- Stellen Sie beim Aufhängen des Produkts sicher, dass der gewählte Aufhängeort für das Gewicht des Produkts geeignet ist.

● Ein- und ausschalten

Der Schalter **2 hat 3 Funktionen (siehe Abb. B):**

- Schieben Sie den Schalter **2** auf die Position TIMER, leuchtet das Produkt dauernd für 6 Stunden mit einer anschließenden Pause von 18 Stunden. Das Produkt leuchtet anschließend zur Einschaltzeit erneut 6 Stunden mit einer anschließenden 18-stündigen Pause.
- Schieben Sie den Schalter **2** auf die Position ON, leuchtet das Produkt dauernd. Im Modus ON leuchtet das Produkt, bis es ausgeschaltet wird.
- Schieben Sie den Schalter **2** auf die Position OFF, ist das Produkt ausgeschaltet.

● Reinigung und Pflege

- Benutzen Sie einen Staubwedel, um das Produkt zu säubern.
- Reinigen Sie das Produkt nicht mit Wasser oder anderen Flüssigkeiten.

● Entsorgung

Die Verpackung besteht aus umweltfreundlichen Materialien, die Sie über die örtlichen Recyclingstellen entsorgen können.



Beachten Sie die Kennzeichnung der Verpackungsmaterialien bei der Abfalltrennung, diese sind gekennzeichnet mit Abkürzungen (a) und Nummern (b) mit folgender Bedeutung: 1–7: Kunststoffe / 20–22: Papier und Pappe / 80–98: Verbundstoffe.



Das Produkt und die Verpackungsmaterialien sind recycelbar, entsorgen Sie diese getrennt für eine bessere Abfallbehandlung. Das Triman-Logo gilt nur für Frankreich.



Möglichkeiten zur Entsorgung des ausgedienten Produkts erfahren Sie bei Ihrer Gemeinde- oder Stadtverwaltung.



Werfen Sie Ihr Produkt, wenn es ausgedient hat, im Interesse des Umweltschutzes nicht in den Hausmüll, sondern führen Sie es einer fachgerechten Entsorgung zu. Über Sammelstellen und deren Öffnungszeiten können Sie sich bei Ihrer zuständigen Verwaltung informieren.

Defekte oder verbrauchte Batterien / Akkus müssen gemäß Richtlinie 2006/66/EG und deren Änderungen recycelt werden. Geben Sie Batterien / Akkus und / oder das Produkt über die angebotenen Sammelrichtungen zurück.





Umweltschäden durch falsche Entsorgung der Batterien/ Akkus!

Batterien/ Akkus dürfen nicht über den Hausmüll entsorgt werden. Sie können giftige Schwermetalle enthalten und unterliegen der Sondermüllbehandlung. Die chemischen Symbole der Schwermetalle sind wie folgt: Cd = Cadmium, Hg = Quecksilber, Pb = Blei. Geben Sie deshalb verbrauchte Batterien/ Akkus bei einer kommunalen Sammelstelle ab.

● Garantie

Das Produkt wurde nach strengen Qualitätsrichtlinien sorgfältig produziert und vor Anlieferung gewissenhaft geprüft. Im Falle von Mängeln dieses Produkts stehen Ihnen gegen den Verkäufer des Produkts gesetzliche Rechte zu. Diese gesetzlichen Rechte werden durch unsere im Folgenden dargestellte Garantie nicht eingeschränkt.

Sie erhalten auf dieses Produkt 3 Jahre Garantie ab Kaufdatum. Die Garantiefrist beginnt mit dem Kaufdatum. Bitte bewahren Sie den Original-Kassenbon gut auf. Diese Unterlage wird als Nachweis für den Kauf benötigt.

Tritt innerhalb von 3 Jahren ab dem Kaufdatum dieses Produkts ein Material- oder Fabrikationsfehler auf, wird das Produkt von uns – nach unserer Wahl – für Sie kostenlos repariert oder ersetzt. Diese Garantie verfällt, wenn das Produkt beschädigt, nicht sachgemäß benutzt oder gewartet wurde.

Die Garantieleistung gilt für Material- oder Fabrikationsfehler. Diese Garantie erstreckt sich nicht auf Produktteile, die normaler Abnutzung ausgesetzt sind (z. B. Batterien) und daher als Verschleißteile angesehen werden können oder Beschädigungen an zerbrechlichen Teilen, z. B. Schalter, Akkus oder die aus Glas gefertigt sind.

● Abwicklung im Garantiefall

Um eine schnelle Bearbeitung Ihres Anliegens zu gewährleisten, folgen Sie bitte den folgenden Hinweisen:

Bitte halten Sie für alle Anfragen den Kassenbon und die Artikelnummer (z. B. IAN 123456_7890) als Nachweis für den Kauf bereit.

Die Artikelnummer entnehmen Sie bitte dem Typenschild, einer Gravur, auf dem Titelblatt Ihrer Bedienungsanleitung (unten links) oder als Aufkleber auf der Rück- oder Unterseite des Produkts. Sollten Funktionsfehler oder sonstige Mängel auftreten, kontaktieren Sie zunächst die nachfolgend benannte Serviceabteilung telefonisch oder per E-Mail.

Ein als defekt erfasstes Produkt können Sie dann unter Beifügung des Kaufbelegs (Kassenbon) und der Angabe, worin der Mangel besteht und wann er aufgetreten ist, für Sie portofrei an die Ihnen mitgeteilte Service-Anschrift übersenden.

● Service

DE Service Deutschland

Tel.: 0800 5435 111

E-Mail: owim@lidl.de

AT Service Österreich

Tel.: 0800 292726

E-Mail: owim@lidl.at








CH Service Schweiz

Tel.: 0800562153

E-Mail: owim@lidl.ch



List of pictograms used


	Direct current / voltage		Battery operated
	For indoor use only		Not suitable for children under 14 years.
	6 hour timer which automatically repeats on a daily basis		CE mark indicates conformity with relevant EU directives applicable for this product.
	Warm white light		

Wooden LED Christmas decoration

● Introduction

We congratulate you on the purchase of your new product. You have chosen a high quality product. The instructions for use are part of the product. They contain important information concerning safety, use and disposal. Before using the product, please familiarise yourself with all of the safety information and instructions for use. Only use the product as described and for the specified applications. If you pass the product on to anyone else, please ensure that you also pass on all the documentation with it.

● Intended use

 This product is only suitable for private use for decorating in dry indoor rooms. This product is not intended for commercial use. For indoor use only!

● Description of parts

- 1 LED light decoration
- 2 Switch
- 3 Battery compartment cover
- 4 Battery compartment

● Technical data

LED: HG07885A: 7 LEDs, total: 0.19 W
 HG07885B: 5 LEDs, total: 0.17 W
 HG07885C: 10 LEDs, total: 0.2 W
 HG07885D: 7 LEDs, total: 0.19 W

Battery type: 2 x 1.5 V === AA batteries

● Includes

- 1 Wooden LED Christmas decoration
- 2 Batteries
- 1 Operating instructions



Safety advice

PLEASE KEEP THE INSTRUCTIONS FOR USE IN A SAFE PLACE!

-  **⚠ WARNING! RISK OF LIFE AND ACCIDENTS FOR INFANTS AND CHILDREN!** Never leave children unattended with the packaging material. Risk of suffocation. Keep children away from the product.
- This product is not for children under 14 years of age. This product is a decoration article and not a toy. This product has to be kept out of the reach of children.



- Do not use the product if you notice any signs of damage.
- Never expose the product to high temperatures or moisture, as otherwise the product may be damaged.
- Ensure that the product is not subjected to a mechanical load!
- Please contact a qualified electrician in the case of damage, repairs or other problems with the product.

CAUTION! RISK OF OVERHEATING!

Do not operate the product whilst it is still in the packaging.

- After use, place the product back in the packaging to avoid it becoming unintentionally damaged.
- This product does not contain any parts which can be serviced by the user.
- The LEDs are not replaceable.
- If the LEDs fail at the end of their lives, the entire product must be replaced.
- The product must not be electrically connected to another light chain.
- Never connect the product directly to a 230 V mains supply.

Risk of leakage of batteries / rechargeable batteries

- Avoid extreme environmental conditions and temperatures, which could affect batteries / rechargeable batteries, e.g. radiators / direct sunlight.
- If batteries / rechargeable batteries have leaked, avoid contact with skin, eyes and mucous membranes with the chemicals! Flush immediately the affected areas with fresh water and seek medical attention!



WEAR PROTECTIVE GLOVES!

- Leaked or damaged batteries / rechargeable batteries can cause burns on contact with the skin. Wear suitable protective gloves at all times if such an event occurs.
- In the event of a leakage of batteries / rechargeable batteries, immediately remove them from the product to prevent damage.
- Only use the same type of batteries / rechargeable batteries. Do not mix used and new batteries / rechargeable batteries.
- Remove batteries / rechargeable batteries if the product will not be used for a longer period.



Safety instructions for batteries / rechargeable batteries

- **DANGER TO LIFE!** Keep batteries / rechargeable batteries out of reach of children. If accidentally swallowed seek immediate medical attention.
- Swallowing may lead to burns, perforation of soft tissue, and death. Severe burns can occur within 2 hours of ingestion.



DANGER OF EXPLOSION!

- Never recharge non-rechargeable batteries. Do not short-circuit batteries / rechargeable batteries and / or open them. Overheating, fire or bursting can be the result.
- Never throw batteries / rechargeable batteries into fire or water.
- Do not exert mechanical loads to batteries / rechargeable batteries.

Risk of damage of the product

- Only use the specified type of battery / rechargeable battery!
- Insert batteries / rechargeable batteries according to polarity marks (+) and (-) on the battery / rechargeable battery and the product.
- Use a dry lint-free cloth or cotton swab to clean the contacts on the battery / rechargeable battery and in the battery compartment before inserting!
- Remove exhausted batteries / rechargeable batteries from the product immediately.

● Initial use

Note: Remove all packaging materials from the product.



● Inserting / replacing batteries (see Fig. B)

- Open the battery compartment [4] by sliding out the battery compartment cover [3] towards the direction of the switch [2]. See the indicated arrow.
- Reinstall new batteries if necessary and then close the battery compartment [4].

Note: Make sure you insert the batteries with the correct polarity. This is indicated in the battery compartment [4]. The product is now ready for use.

● Fixing the product (HG07885C only)

Note: There is a hole at the back for hanging up to preset location (see Fig. A).

- When hanging up the product, it must be ensured that the selected location is suitable for the weight of the product.

● Switching on and off

The switch [2] has three functions (see Fig. B):

- Slide the switch [2] to set the product to TIMER, the product lights glow permanently for 6 hours and will be followed by a subsequent pause of 18 hours. Afterwards, the product will light up again at its designated turn on time for 6 hours followed by a subsequent pause of 18 hours.
- Slide the switch [2] to set the product to ON, the product glows permanently. In ON mode, product will light until switched off.
- Slide the switch [2] to set the product to OFF, the product is switched off.

● Cleaning and care

- Use a feather duster for cleaning purposes.
- Do not clean the product with water or other liquids.

● Disposal

The packaging is made entirely of recyclable materials, which you may dispose of at local recycling facilities.



Observe the marking of the packaging materials for waste separation, which are marked with abbreviations (a) and numbers (b) with following meaning: 1-7: plastics / 20-22: paper and fibre-board / 80-98: composite materials.



The product and packaging materials are recyclable, dispose of it separately for better waste treatment. The Triman logo is valid in France only.



Contact your local refuse disposal authority for more details of how to dispose of your worn-out product.



To help protect the environment, please dispose of the product properly when it has reached the end of its useful life and not in the household waste. Information on collection points and their opening hours can be obtained from your local authority.

Faulty or used batteries / rechargeable batteries must be recycled in accordance with Directive 2006/66/EC and its amendments. Please return the batteries / rechargeable batteries and / or the product to the available collection points.



Environmental damage through incorrect disposal of the batteries / rechargeable batteries!

Batteries / rechargeable batteries may not be disposed of with the usual domestic waste. They may contain toxic heavy metals and are subject to hazardous waste treatment rules and regulations. The chemical symbols for heavy metals are as follows: Cd = cadmium, Hg = mercury, Pb = lead. That is why you should dispose of used batteries / rechargeable batteries at a local collection point.

● **Warranty**

The product has been manufactured to strict quality guidelines and meticulously examined before delivery. In the event of product defects you have legal rights against the retailer of this product. Your legal rights are not limited in any way by our warranty detailed below.

The warranty for this product is 3 years from the date of purchase. The warranty period begins on the date of purchase. Please keep the original sales receipt in a safe location. This document is required as your proof of purchase.

Should this product show any fault in materials or manufacture within 3 years from the date of purchase, we will repair or replace it – at our choice – free of charge to you. This warranty becomes void if the product has been damaged, or used or maintained improperly.

The warranty applies to defects in material or manufacture. This warranty does not cover product parts subject to normal wear, thus possibly considered consumables (e.g. batteries) or for damage to fragile parts, e.g. switches, rechargeable batteries or glass parts.

● **Warranty claim procedure**

To ensure quick processing of your case, please observe the following instructions:

Please have the till receipt and the item number (e.g. IAN 123456_7890) available as proof of purchase.

You will find the item number on the rating plate, an engraving on the front page of the instructions for use (bottom left), or as a sticker on the rear or bottom of the product.

If functional or other defects occur, please contact the service department listed either by telephone or by e-mail.

You can return a defective product to us free of charge to the service address that will be provided to you. Ensure that you enclose the proof of purchase (till receipt) and information about what the defect is and when it occurred.

● **Service**

GB Service Great Britain

Tel.: 08000569216

E-Mail: owim@lidl.co.uk

IE Service Ireland

Tel.: 1800 200736

E-Mail: owim@lidl.ie



Légende des pictogrammes utilisés

	Courant continu / Tension continue		Fonctionnement sur pile
	Uniquement réservé à un usage en intérieur		Non adapté aux enfants de moins de 14 ans.
	Minuterie de 6 heures avec répétition automatique à un rythme journalier		La marque CE indique la conformité aux directives européennes applicables à ce produit.
	Lumière blanc chaud		

Décoration à LED en bois

● Introduction

Nous vous félicitons pour l'achat de votre nouveau produit. Vous avez opté pour un produit de grande qualité. Le mode d'emploi fait partie intégrante de ce produit. Il contient des indications importantes pour la sécurité, l'utilisation et la mise au rebut. Veuillez lire consciencieusement toutes les indications d'utilisation et de sécurité du produit. Ce produit doit uniquement être utilisé conformément aux instructions et dans les domaines d'application spécifiés. Lors d'une cession à tiers, veuillez également remettre tous les documents.

● Utilisation conventionnelle



Ce produit est conçu exclusivement pour la décoration de pièces intérieures sèches dans le domaine privé. Le produit n'est pas destiné à l'utilisation professionnelle. Uniquement réservé à un usage en intérieur !

● Descriptif des pièces

- 1 Décoration lumineuse LED
- 2 Interrupteur
- 3 Couvercle du compartiment à piles
- 4 Compartiment à piles

● Caractéristiques techniques

LED : HG07885A : 7 LED, total : 0,19 W
 HG07885B : 5 LED, total : 0,17 W
 HG07885C : 10 LED, total : 0,2 W
 HG07885D : 7 LED, total : 0,19 W
 Type de piles : 2 x pile AA \equiv 1,5 V

● Fourniture

- 1 décoration à LED en bois
- 2 piles
- 1 mode d'emploi



Indications de sécurité

CONSERVER TOUTES LES CONSIGNES DE SÉCURITÉ ET INSTRUCTIONS POUR CONSULTATION ULTÉRIEURE !

- AVERTISSEMENT ! DANGER DE MORT ET RISQUE DE BLESSURE POUR LES ENFANTS ET LES ENFANTS EN BAS ÂGE !** Ne laissez jamais les enfants sans surveillance avec le matériel d'emballage. Celui-ci représente une source de risque d'étouffement. Tenez le produit hors de portée des enfants.

- Le produit ne convient pas aux enfants de moins de 14 ans. Le produit est un produit de décoration et pas un jouet. Le produit doit être conservé hors de portée des enfants.
- Ne jamais utiliser le produit si le moindre endommagement est constaté.
- Ne jamais exposer le produit à des températures élevées et à l'humidité, sous peine d'endommager le produit.
- Évitez d'exposer le produit à toute sollicitation mécanique !
- En cas d'endommagement et pour toute réparation ou autres problèmes relatifs au produit, contactez un électricien.

ATTENTION ! RISQUE DE SURCHAUFFE !

Ne pas faire fonctionner le produit dans son emballage.

- Après utilisation, rangez le produit dans son emballage pour éviter tout endommagement involontaire.
- Ce produit ne contient aucune pièce nécessitant une maintenance de la part de l'utilisateur.
- Les LED ne peuvent pas être remplacées.
- Si les LED arrivent en fin de vie, l'ensemble du produit doit alors être remplacé.
- Le produit ne doit pas être raccordé électriquement à une autre guirlande lumineuse.
- Ne jamais raccorder directement le produit à une connexion 230 V.



Consignes de sécurité relatives aux piles / aux piles rechargeables

- **DANGER DE MORT !** Rangez les piles / piles rechargeables hors de la portée des enfants. En cas d'ingestion, consultez immédiatement un médecin !
- Une ingestion peut entraîner des brûlures, une perforation des tissus mous et la mort. Des brûlures graves peuvent apparaître dans les 2 heures suivant l'ingestion.



RISQUE D'EXPLOSION ! Ne rechargez jamais des piles non rechargeables. Ne court-circuitiez pas les piles / piles rechargeables et / ou ne les ouvrez

pas ! Autrement, vous risquez de provoquer une surchauffe, un incendie ou une explosion.

- Ne jetez jamais des piles / piles rechargeables au feu ou dans l'eau.
- Ne pas soumettre les piles / piles rechargeables à une charge mécanique.

Risque de fuite des piles / piles rechargeables

- Évitez d'exposer les piles / piles rechargeables à des conditions et températures extrêmes susceptibles de les endommager, par ex. sur des radiateurs / exposition directe aux rayons du soleil.
- Lorsque les piles / piles rechargeables fuient, évitez tout contact du produit chimique avec la peau, les yeux ou les muqueuses ! Rincez les zones touchées à l'eau claire et consultez immédiatement un médecin !



PORTER DES GANTS DE PROTECTION ! Les piles / piles rechargeables endommagées ou sujettes

- à des fuites peuvent provoquer des brûlures au contact de la peau. Vous devez donc porter des gants adéquats pour les manipuler.
- En cas de fuite des piles / piles rechargeables, retirez-les aussitôt du produit pour éviter tout endommagement.
- Utilisez uniquement des piles / piles rechargeables du même type. Ne mélangez pas des piles / piles rechargeables usées et neuves !
- Retirez les piles / piles rechargeables, si vous ne comptez pas utiliser le produit pendant une période prolongée.

Risque d'endommagement du produit

- Exclusivement utiliser le type de pile / pile rechargeable spécifié.
- Insérez les piles / piles rechargeables conformément à l'indication de polarité (+) et (-) indiquée sur la pile / pile rechargeable et sur le produit.
- Avant l'insertion de la pile, nettoyez les contacts de la pile / de la pile rechargeable ainsi que ceux présents dans le compartiment à piles en vous servant d'un chiffon sec et non pelucheux ou d'un coton-tige !
- Retirez immédiatement les piles / piles rechargeables usées du produit.

● Mise en service

Remarque : veuillez retirer tous les matériaux d'emballage du produit.

● Remplacer / insérer les piles (voir fig. B)

- Ouvrir le compartiment à piles [4] en faisant glisser son couvercle [3] dans le sens de l'interrupteur [2]. Tenez compte de la flèche.
- Insérez au besoin de nouvelles piles, puis refermez le compartiment à piles [4].

Remarque : lorsque vous insérez les piles, veuillez à respecter la polarité. Celle-ci est indiquée dans le compartiment à piles [4]. Le produit est désormais prêt à l'emploi.

● Fixation du produit (uniquement HG07885C)

Remarque : un trou à l'arrière permet de suspendre le produit à un emplacement préétabli (voir Fig. A).

- Assurez-vous lors de l'accrochage du produit, que le lieu d'accrochage choisi est adapté au poids du produit.

● Mise en marche et arrêt

L'interrupteur [2] dispose de trois fonctions (voir Fig. B) :

- Basculez l'interrupteur [2] sur la position TIMER, et le produit éclaire durablement pendant 6 heures, avant de se mettre sur pause durant 18 heures. Le produit reprend ensuite un éclairage durant 6 heures, avant d'observer une nouvelle pause durant 18 heures.
- Basculez l'interrupteur [2] sur la position ON, et le produit éclaire durablement. En mode ON, le produit éclaire jusqu'à ce qu'il soit éteint.
- Basculez l'interrupteur [2] sur la position OFF, et le produit s'éteint.

● Nettoyage et entretien

- Utilisez un plumeau pour nettoyer le produit.
- Ne nettoyez jamais le produit à l'eau ni avec d'autres liquides.

● Mise au rebut

L'emballage se compose de matières recyclables pouvant être mises au rebut dans les déchetteries locales.



Veuillez respecter l'identification des matériaux d'emballage pour le tri sélectif, ils sont identifiés avec des abréviations (a) et des chiffres (b) ayant la signification suivante : 1-7 : plastiques / 20-22 : papiers et cartons / 80-98 : matériaux composite.



Le produit et les matériaux d'emballage sont recyclables, mettez-les au rebut séparément pour un meilleur traitement des déchets. Le logo Triman n'est valable qu'en France.



Votre mairie ou votre municipalité vous renseigneront sur les possibilités de mise au rebut des produits usagés.



Afin de contribuer à la protection de l'environnement, veuillez ne pas jeter votre produit usagé dans les ordures ménagères, mais éliminez-le de manière appropriée. Pour obtenir des renseignements concernant les points de collecte et leurs horaires d'ouverture, vous pouvez contacter votre municipalité.

Les piles / piles rechargeables défectueuses ou usagées doivent être recyclées conformément à la directive 2006/66/CE et ses modifications. Les piles et / ou piles rechargeables et / ou le produit doivent être retournés dans les centres de collecte proposés.



Pollution de l'environnement par la mise au rebut incorrecte des piles/piles rechargeables !

Les piles/piles rechargeables ne doivent pas être mises au rebut avec les ordures ménagères. Elles peuvent contenir des métaux lourds toxiques et doivent être considérées comme des déchets spéciaux. Les symboles chimiques des métaux lourds sont les suivants : Cd = cadmium, Hg = mercure, Pb = plomb. Pour cette raison, veuillez toujours déposer les piles/piles rechargeables usagées dans les conteneurs de recyclage communaux.

● **Garantie**

Article L217-16 du Code de la consommation

Lorsque l'acheteur demande au vendeur, pendant le cours de la garantie commerciale qui lui a été consentie lors de l'acquisition ou de la réparation d'un bien meuble, une remise en état couverte par la garantie, toute période d'immobilisation d'au moins sept jours vient s'ajouter à la durée de la garantie qui restait à courir. Cette période court à compter de la demande d'intervention de l'acheteur ou de la mise à disposition pour réparation du bien en cause, si cette mise à disposition est postérieure à la demande d'intervention.

Indépendamment de la garantie commerciale souscrite, le vendeur reste tenu des défauts de conformité du bien et des vices rédhibitoires dans les conditions prévues aux articles L217-4 à L217-13 du Code de la consommation et aux articles 1641 à 1648 et 2232 du Code Civil.

Article L217-4 du Code de la consommation

Le vendeur livre un bien conforme au contrat et répond des défauts de conformité existant lors de la délivrance.

Il répond également des défauts de conformité résultant de l'emballage, des instructions de montage ou de l'installation lorsque celle-ci a été mise à sa charge par le contrat ou a été réalisée sous sa responsabilité.

Article L217-5 du Code de la consommation

Le bien est conforme au contrat :

- 1° S'il est propre à l'usage habituellement attendu d'un bien semblable et, le cas échéant :
 - s'il correspond à la description donnée par le vendeur et possède les qualités que celui-ci a présentées à l'acheteur sous forme d'échantillon ou de modèle ;
 - s'il présente les qualités qu'un acheteur peut légitimement attendre eu égard aux déclarations publiques faites par le vendeur, par le producteur ou par son représentant, notamment dans la publicité ou l'étiquetage ;
- 2° Ou s'il présente les caractéristiques définies d'un commun accord par les parties ou être propre à tout usage spécial recherché par l'acheteur, porté à la connaissance du vendeur et que ce dernier a accepté.

Article L217-12 du Code de la consommation

L'action résultant du défaut de conformité se prescrit par deux ans à compter de la délivrance du bien.

Article 1641 du Code civil

Le vendeur est tenu de la garantie à raison des défauts cachés de la chose vendue qui la rendent impropre à l'usage auquel on la destine, ou qui diminuent tellement cet usage que l'acheteur ne l'aurait pas acquise, ou n'en aurait donné qu'un moindre prix, s'il les avait connus.

Article 1648 1er alinéa du Code civil

L'action résultant des vices rédhibitoires doit être intentée par l'acquéreur dans un délai de deux ans à compter de la découverte du vice.

Les pièces détachées indispensables à l'utilisation du produit sont disponibles pendant la durée de la garantie du produit.

Le produit a été fabriqué selon des critères de qualité stricts et contrôlé consciencieusement avant sa livraison. En cas de défaillance, vous êtes en droit de retourner ce produit au vendeur. La présente garantie ne constitue pas une restriction de vos droits légaux.



Ce produit bénéficie d'une garantie de 3 ans à compter de sa date d'achat. La durée de garantie débute à la date d'achat. Veuillez conserver le ticket de caisse original. Il fera office de preuve d'achat.

Si un problème matériel ou de fabrication devait survenir dans 3 ans suivant la date d'achat de ce produit, nous assurons à notre discrétion la réparation ou le remplacement du produit sans frais supplémentaires. La garantie prend fin si le produit est endommagé suite à une utilisation inappropriée ou à un entretien défaillant.

La garantie couvre les vices matériels et de fabrication. Cette garantie ne s'étend ni aux pièces du produit soumises à une usure normale (p. ex. des piles) et qui, par conséquent, peuvent être considérées comme des pièces d'usure, ni aux dommages sur des composants fragiles, comme des interrupteurs, des batteries ou des éléments fabriqués en verre.

● Faire valoir sa garantie

Pour garantir la rapidité d'exécution de la procédure de garantie, veuillez respecter les indications suivantes :

Veuillez conserver le ticket de caisse et la référence du produit (par ex. IAN 123456_7890) à titre de preuve d'achat pour toute demande.

Le numéro de référence de l'article est indiqué sur la plaque d'identification, gravé sur la page de titre de votre manuel (en bas à gauche) ou sur un autocollant apposé sur la face arrière ou inférieure du produit.

En cas de dysfonctionnement du produit, ou de tout autre défaut, contactez en premier lieu le service après-vente par téléphone ou par e-mail aux coordonnées indiquées ci-dessous.

Vous pouvez alors envoyer franco de port tout produit considéré comme défectueux au service clientèle indiqué, accompagné de la preuve d'achat (ticket de caisse) et d'une description écrite du défaut avec mention de sa date d'apparition.

● Service après-vente

Service après-vente France

Tél. : 0800904879

E-Mail : owim@lidl.fr

Service après-vente Belgique








Tél. : 080071011

Tél. : 80023970 (Luxembourg)

E-Mail : owim@lidl.be



Legenda van de gebruikte pictogrammen

	Gelijkstroom /-spanning		Werkt op batterijen
	Alleen voor binnenshuis		Niet geschikt voor kinderen jonger dan 14 jaar.
	6-uurs timer met automatische herhaling in een dagelijks ritme		De CE-markering duidt op conformiteit met relevante EU-richtlijnen die van toepassing zijn op dit product.
	Warm-wit licht		

LED-houtdecoratie

● Inleiding

Hartelijk gefeliciteerd met de aankoop van uw nieuwe product. U heeft voor een hoogwaardig product gekozen. De gebruiksaanwijzing is een deel van het product. Deze bevat belangrijke aanwijzingen voor veiligheid, gebruik en verwijdering. Maakt U zich voor de ingebruikname van het product met alle bedienings- en veiligheidsvoorschriften vertrouwd. Gebruik het product alleen zoals beschreven en voor de aangegeven toepassingsgebieden. Overhandig alle documenten bij doorgifte van het product aan derden.

● Doelmatig gebruik



Dit product is uitsluitend bedoeld voor de decoratie in droge vertrekken en alléén geschikt voor privégebruik. Het product is niet voor zakelijke doeleinden geschikt. Alleen voor binnenshuis!

● Beschrijving van de onderdelen

- 1 Decoratieve led-verlichting
- 2 Schakelaar
- 3 Batterijvak-deksel
- 4 Batterijvak

● Technische gegevens

Leds: HG07885A: 7 leds, totaal: 0,19 W
HG07885B: 5 leds, totaal: 0,17 W
HG07885C: 10 leds, totaal: 0,2 W
HG07885D: 7 leds, totaal: 0,19 W

Batterijtype: 2 x 1,5 V === AA-batterijen

● Leveringsomvang

- 1 LED-houtdecoratie
- 2 batterijen
- 1 gebruiksaanwijzing



Veiligheidsinstructies

BEWAAR ALLE VEILIGHEIDSINSTRUCTIES EN AANWIJZINGEN VOOR LATER GEBRUIK!

-  **WAARSCHUWING! LEVENSGEVAAR EN ONGEVALLENRISIKO'S VOOR PEUTERS EN KINDEREN!** Laat kinderen nooit zonder toezicht bij het verpakkingsmateriaal. Er bestaat verstikkingsgevaar. Houdt kinderen buiten het bereik van het product.
- Het product is niet geschikt voor kinderen jonger dan 14 jaar. Het product is een decoratie-artikel en geen speelgoed. Het product moet buiten het bereik van kinderen worden bewaard.



- Gebruik het product niet, als u een beschadiging constateert.
- Stel het product nooit bloot aan hoge temperaturen en vocht, omdat het product anders beschadigd kan raken.
- Voorkom eventuele mechanische belasting van het product!
- Neem in geval van beschadigingen, reparaties of andere problemen met het product contact op met een elektricien.



VOORZICHTIG! KANS OP OVERVER-

HITTING! Schakel het product niet in zolang het zich in de verpakking bevindt.

- Bewaar het product na gebruik weer in de verpakking om mogelijke beschadigingen te vermijden.
- Dit product bevat geen onderdelen die door de gebruiker kunnen worden onderhouden.
- De led's kunnen niet worden vervangen.
- Mochten de led's aan het einde van hun levensduur uitvallen, dan dient het gehele product te worden vervangen.
- Het product mag niet elektrisch met een andere lichtslinger worden verbonden.
- Sluit het product nooit direct aan op een 230 V-aansluiting.



Veiligheidsinstructies voor batterijen / accu's

- **LEVENSGEVAAR!** Houd batterijen / accu's buiten het bereik van kinderen. Raadpleeg bij inslikken onmiddellijk een arts!
- Inslikken kan leiden tot inwendige verbrandingen, perforatie van zacht weefsel en tot de dood. Ernstige inwendige verbrandingen kunnen binnen 2 uur na het inslikken optreden.
-  **EXPLOSIEGEVAAR!** Laad niet oplaadbare batterijen nooit op. Sluit de batterijen / accu's niet kort en / of open deze niet. Daardoor kan de batterij oververhit raken, in brand vliegen of exploderen.
- Gooi batterijen / accu's nooit in het vuur of water.
- Stel batterijen / accu's nooit bloot aan mechanische belastingen.

Risico dat de batterijen / accu's lekken

- Vermijd extreme omstandigheden en temperaturen die invloed op de batterijen / accu's zouden kunnen hebben bijv. radiatoren / direct zonlicht.
- Bij lekkende batterijen / accu's het contact van de chemicaliën met de huid, ogen en slijmvliezen vermijden! Spoel de desbetreffende plekken direct af met schoon water en raadpleeg onmiddellijk een arts!



DRAAG VEILIGHEIDSHAND-SCHOENEN!

- Lekkende of beschadigde batterijen / accu's kunnen in geval van huidcontact chemische brandwonden veroorzaken. Draag daarom in dit geval geschikte veiligheidshandschoenen.
- Als de batterijen / accu's lekken, dient u deze direct uit het product te halen om beschadigingen te vermijden.
- Gebruik alleen batterijen / accu's van hetzelfde type. Gebruik nooit nieuwe en oude batterijen / accu's door elkaar!
- Verwijder de batterijen / accu's, als u het product gedurende een langere periode niet gebruikt.

Risico op beschadiging van het product

- Gebruik uitsluitend het aangegeven type batterij / accu!
- Plaats de batterijen / accu's volgens de weergegeven polariteit (+) en (-) op batterij / accu en op product.
- Reinig de contacten van de batterij / accu en in het batterijvak voor het plaatsen met een droge, pluisvrije doek of wattenstaafje!
- Verwijder verbruikte batterijen / accu's direct uit het product.

Ingebruikname

Opmerking: verwijder al het verpakkingsmateriaal van het product.



● Batterijen plaatsen/ vervangen (zie afb. B)

- Open het batterijvak **4** door het batterijvakdeksel **3** in de richting van de schakelaar **2** eruit te schuiven. Let daarbij ook op de aangegeven pijl.
- Leg er eventueel nieuwe batterijen in en sluit daarna het batterijvak **4**.

Opmerking: let bij het plaatsen van de batterijen op de juiste polariteit. Deze wordt in het batterijvak **4** aangegeven. Het product is nu gereed voor gebruik.

● Product bevestigen (alleen HG07885C)

Opmerking: aan de achterkant bevindt zich een gat om het product op een vooraf bepaalde plek op te hangen (zie afb. A).

- Controleer bij het ophangen van het product of het gekozen ophangpunt geschikt is voor het gewicht van het product.

● Aan- en uitschakelen

De schakelaar **2 heeft 3 functies (zie afb. B):**

- Als u de schakelaar **2** op TIMER zet, brandt het product continu gedurende 6 uur met een erop volgende pauze van 18 uur. Het product brandt aansluitend gedurende de inschakelduur weer 6 uur met een erop volgende pauze van 18 uur.
- Als u de schakelaar **2** op ON zet, brandt het product continu. In de modus ON brandt het product totdat het wordt uitgeschakeld.
- Als u de schakelaar **2** op OFF zet, is het product uitgeschakeld.

● Reiniging en onderhoud

- Gebruik een ragebol om het product te reinigen.
- Reinig het product niet met water of andere vloeistoffen.

● Afvoer

De verpakking bestaat uit milieuvriendelijke grondstoffen die u via de plaatselijke recyclingcontainers kunt afvoeren.



Neem de aanduiding van de verpakkingsmaterialen voor de afvalscheiding in acht. Deze zijn gemarkeerd met de afkortingen (a) en een cijfers (b) met de volgende betekenis: 1-7: kunststoffen / 20-22: papier en vezelplaten / 80-98: composietmaterialen.



Het product en de verpakkingsmaterialen zijn recyclebaar; verwijder deze afzonderlijk voor een betere afvalbehandeling. Het Triman-logo geldt alleen voor Frankrijk.



Informatie over de mogelijkheden om het uitgediende product na gebruik te verwijderen, verstrekt uw gemeentelijke overheid.



Gooi het afgedankte product omwille van het milieu niet weg via het huisvuil, maar geef het af bij het daarvoor bestemde depot of het gemeentelijke milieupark. Over afgifteplaatsen en hun openingstijden kunt u zich bij uw aangewezen instantie informeren.

Defecte of verbruikte batterijen / accu's moeten volgens de richtlijn 2006/66/EG en veranderingen daarop worden gerecycled. Geef batterijen / accu's en / of het product af bij de daarvoor bestemde verzamelstations.



Milieuschade door foutieve verwijdering van de batterijen / accu's!

Batterijen / accu's mogen niet via het huisvuil worden weggegooid. Ze kunnen giftige zware metalen bevatten en vallen onder het chemisch afval. De chemische symbolen van de zware metalen zijn: Cd = cadmium, Hg = kwik, Pb = lood. Geef verbruikte batterijen / accu's daarom af bij een gemeentelijk inzamelpunt.

● **Garantie**

Het product wordt volgens strenge kwaliteitsrichtlijnen zorgvuldig geproduceerd en voor levering grondig getest. In geval van schade aan het product kunt u rechtmatig beroep doen op de verkoper van het product. Deze wettelijke rechten worden door onze hierna vermelde garantie niet beperkt.

Op dit product verlenen wij 3 jaar garantie vanaf aankoopdatum. De garantieperiode start op de dag van aankoop. Bewaar de originele kassabon alstublieft. Dit document is nodig als bewijs voor aankoop.

Wanneer binnen 3 jaar na de aankoopdatum van dit product een materiaal- of productiefout optreedt, dan wordt het product door ons - naar onze keuze - gratis voor u gerepareerd of vervangen. Deze garantie komt te vervallen als het product beschadigd wordt, niet correct gebruikt of onderhouden wordt.

De garantie geldt voor materiaal- en productiefouten. Deze garantie is niet van toepassing op productonderdelen, die onderhevig zijn aan normale slijtage en hierdoor als aan slijtage onderhevige onderdelen gelden (bijv. batterijen) of voor beschadigingen aan breekbare onderdelen, zoals bijv. schakelaars, accu's of dergelijke onderdelen, die gemaakt zijn van glas.

● **Afwikkeling in geval van garantie**

Om een snelle afhandeling van uw reclamatie te waarborgen dient u de volgende instructies in acht te nemen:

Houd bij alle vragen alstublieft de kassabon en het artikelnummer (bijv. IAN 123456_7890) als bewijs van aankoop bij de hand.

Het artikelnummer vindt u op de typeplaat, ingegraveerd, op het titelblad van uw handleiding (linksonder) of als sticker op de achter- of onderzijde.

Wanneer er storingen in de werking of andere gebreken optreden, dient u eerst telefonisch of per

e-mail contact met de onderstaande service-afdeling op te nemen.

Een als defect geregistreerd product kunt u dan samen met uw aankoopbewijs (kassabon) en vermelding van de concrete schade alsmede het tijdstip van optreden voor u franco aan het u meegedeelde servicepunt verzenden.

● **Service**

(NL) Service Nederland

Tel.: 08000225537

E-Mail: owim@lidl.nl

(BE) Service België








Tel.: 080071011

Tel.: 80023970 (Luxemburg)

E-Mail: owim@lidl.be



Legenda zastosowanych piktogramów

	Prąd stały / napięcie stałe		Zasilanie bateriami
	Tylko do zastosowania w pomieszczeniach		Nie nadaje się dla dzieci poniżej 14 lat.
	6-godzinny timer z automatycznym powtarzaniem w rytmie dziennym		Znak CE wskazuje zgodność z odpowiednimi Dyrektywami UE dotyczącymi tego produktu.
	Ciepłe białe światło		

Drewniana dekoracja LED

● Wstęp

Gratulujemy Państwu zakupu nowego produktu. Tym samym zdecydowali się Państwo na zakup produktu wysokiej jakości. Instrukcja obsługi jest częścią tego produktu. Zawiera ona ważne wskazówki dotyczące bezpieczeństwa, użytkowania i utylizacji. Przed pierwszym użyciem produktu należy zapoznać się ze wszystkimi wskazówkami dotyczącymi obsługi i bezpieczeństwa. Używać produktu wyłącznie zgodnie z jego poniżej opisanym przeznaczeniem. W przypadku przekazania produktu innej osobie należy dołączyć do niego całą jego dokumentację.

● Zastosowanie zgodne z przeznaczeniem



Niniejszy produkt nadaje się tylko do dekoracji w suchych pomieszczeniach wewnętrznych i jest przeznaczony do użytku prywatnego. Produkt nie jest przeznaczony do użytku komercyjnego. Produkt nie jest przeznaczony do użytku komercyjnego. Tylko do zastosowania w pomieszczeniach!

● Opis części

- 1 Dekoracja świetlna LED
- 2 Przełącznik
- 3 Pokrywa komory na baterie
- 4 Komora na baterie

● Dane techniczne

LED: HG07885A: 7 diod LED, łącznie: 0,19W
HG07885B: 5 diod LED, łącznie: 0,17W
HG07885C: 10 diod LED, łącznie: 0,2W
HG07885D: 7 diod LED, łącznie: 0,19W
Typ baterii: 2 x bateria 1,5V=== AA


● Zawartość

- 1 drewniana dekoracja LED
- 2 baterie
- 1 instrukcja obsługi




Wskazówki bezpieczeństwa

WSZYSTKIE INSTRUKCJE WRAZ ZE WSKAZÓWKAMI BEZPIECZEŃSTWA ZACHOWAĆ NA PRZYSZŁOŚĆ!


- 
⚠ OSTRZEŻENIE! NIEBEZPIECZEŃSTWO UTRATY ŻYCIA LUB ODNIESIENIA OBRAŹEN PRZEZ DZIECI! Nigdy bez nadzoru nie należy pozostawiać dzieci z materiałem opakowaniowym. Niebezpieczeństwo uduszenia! Produkt należy przechowywać z dala od dzieci.
- Produkt nie jest przeznaczony dla dzieci poniżej 14 roku życia. Produkt jest artykułem dekoracyjnym, a nie zabawką. Produkt musi być przechowywany w miejscu niedostępnym dla dzieci.
- Nie używać urządzenia w razie stwierdzenia jakichkolwiek uszkodzeń.
- Nie należy narażać urządzenia na działanie wysokich temperatur oraz wilgoci, w przeciwnym wypadku bowiem może dojść do jego uszkodzenia.
- Należy unikać mechanicznego przeciążania produktu!
- W przypadku wystąpienia uszkodzeń, konieczności naprawy lub innych problemów z produktem należy zwrócić się do wykwalifikowanego elektryka.
- ⚠ OSTROŻNIE! NIEBEZPIECZEŃSTWO PRZEGRZANIA!** Nie należy stosować produktu w opakowaniu.
- Po użyciu przechowywać produkt w opakowaniu w celu uniknięcia przypadkowych uszkodzeń.
- Ten produkt nie zawiera elementów, które mogą być konserwowane przez użytkownika.
- Wymiana diod LED jest niemożliwa.
- Jeśli diody LED przestaną działać z powodu zużycia, należy wymienić cały produkt.
- Produkt nie powinien być łączony elektrycznie z innym łańcuchem świetlnym.
- Produkt podłączyć bezpośrednio do gniazdka 230 V.



Wskazówki bezpieczeństwa dla baterii / akumulatorów

- ZAGROŻENIE ŻYCIA!** Baterie / akumulatory należy trzymać poza zasięgiem dzieci. W przypadku połknięcia należy natychmiast udać się do lekarza!
- Połknięcie może prowadzić do oparzeń, perforacji tkanki miękkiej i śmierci. Ciężkie poparzenia mogą wystąpić w ciągu 2 godzin po połknięciu.
- 
■ NIEBEZPIECZEŃSTWO WYBUCHU! Baterii jednorazowego użytku nie wolno ładować ponownie. Baterii / akumulatorów nie należy zwiierać i / lub otwierać. Może to doprowadzić do przegrzania, pożaru lub wybuchu.
- Nigdy nie należy wrzucać baterii / akumulatorów do ognia lub wody.
- Nigdy nie należy narażać baterii / akumulatorów na obciążenia mechaniczne.

Ryzyko wycieku kwasu z baterii / akumulatorów

- Należy unikać ekstremalnych warunków i temperatur, które mogą oddziaływać na baterie / akumulatory, np. kaloryferów / bezpośredniego działania promieniowania słonecznego.
- Jeśli wyciekną baterie / akumulatory, należy unikać kontaktu skóry, oczu i błon śluzowych z chemikaliami! Dotknięte miejsca natychmiast przepłukać czystą wodą i udać się do lekarza!
- 
■ ZAKŁADAĆ RĘKAWICE OCHRONNE! Wylane lub uszkodzone baterie / akumulatory po dotknięciu skóry mogą spowodować poparzenia chemiczne. Dlatego należy w takim przypadku nakładać odpowiednie rękawice ochronne.
- W przypadku wycieku baterii / akumulatorów natychmiast usunąć je z produktu, aby uniknąć uszkodzeń.
- Używać wyłącznie baterii / akumulatorów tego samego typu. Nie zakładać razem nowych oraz zużytych baterii / akumulatorów!
- Jeżeli produkt nie jest przez dłuższy czas używany, baterie / akumulatory należy wyjąć.

Ryzyko uszkodzenia produktu

- Używać wyłącznie zalecanego rodzaju baterii / akumulatora!
- Włożyć baterie / akumulatory zgodnie z oznaczeniem biegunów (+) i (-) na baterii / akumulatorze i produkcie.
- Oczyszczyć styki baterii / akumulatora i w komorze baterii przed włożeniem suchą, niestrzępiącą się szmatką lub patyczkiem higienicznym!
- Zużyte baterie / akumulatory wyjąć jak najszybciej z produktu.

● Uruchomienie

Wskazówka: materiał opakowania należy całkowicie usunąć z produktu.

● Wkładanie / wymiana baterii (patrz rys. B)

- Otworzyć komorę na baterie **4** przesuwając pokrywę komory na baterie **3** w kierunku przełącznika **2**. Proszę również zwrócić uwagę na wskazaną strzałkę.

- Ewentualnie włożyć nowe baterie i zamknąć komorę na baterie **4**.

Wskazówka: upewnić się, że baterie są włożone zgodnie z prawidłową biegunowością. Jest ona oznaczona w komorze na baterie **4**. Produkt jest gotowy do zastosowania.

● Mocowanie produktu (tylko HG07885C)

Wskazówka: z tyłu znajduje się otwór do zawieszenia w ustalonym miejscu (patrz rys. A).

- Podczas zawieszania należy upewnić się, że wybrane miejsce zawieszenia jest odpowiednie do ciężaru produktu.

● Włączanie i wyłączenie

Przełącznik **2** ma 3 funkcje (patrz rys. B):

- Jeśli przesunie się przełącznik **2** na pozycję TIMER, to produkt będzie świecił się stale przez 6 godzin, potem nastąpi 18-godzinna przerwa. Następnie produkt ponownie będzie świecił się przez 6 godzin od czasu włączenia, potem nastąpi 18-godzinna przerwa.
- Przesunąć przełącznik **2** na pozycję ON, produkt świeci stale. W trybie ON produkt świeci, dopóki nie zostanie wyłączony.
- Jeśli przełącznik **2** przesunie się na pozycję OFF, produkt wyłączy się.

● Czyszczenie i pielęgnacja

- Produkt należy czyścić za pomocą miotelki do kurzu.
- Produktu nie należy czyścić wodą lub innymi płynami.

● Utylizacja

Opakowanie wykonane jest z materiałów przyjaznych dla środowiska, które można przekazać do utylizacji w lokalnym punkcie przetwarzania surowców wtórnych.



Przy segregowaniu odpadów prosimy zwrócić uwagę na oznakowanie materiałów opakowaniowych, oznaczone są one skrótami (a) i numerami (b) o następującym znaczeniu: 1-7: Tworzywa sztuczne/20-22: Papier i tektura / 80-98: Materiały kompozytowe.



Produkt i materiał opakowania nadają się do ponownego przetworzenia, należy je zutylizować osobno w celu lepszego przetworzenia odpadów. Logo Triman jest ważne tylko dla Francji.



Informacji na temat możliwości utylizacji wyeksploatowanego produktu udziela urząd gminy lub miasta.



Z uwagi na ochronę środowiska nie wyrzucać urządzenia po zakończeniu eksploatacji do odpadów domowych, lecz prawidłowo zutylizować. Informacji o punktach zbiorczych i ich godzinach otwarcia udziela odpowiedni urząd.

Uszkodzone lub zużyte baterie / akumulatory muszą być poddane recyklingowi zgodnie z dyrektywą 2006/66/WE i jej zmianami. Oddać baterie / akumulatory i / lub produkt w dostępnych punktach zbiórki.



Niewłaściwa utylizacja baterii / akumulatorów stwarza zagrożenie dla środowiska naturalnego!

Baterii / akumulatorów nie należy wyrzucać razem z odpadami domowymi. Mogą one zawierać szkodliwe metale ciężkie i należy je traktować jak odpady specjalne. Symbole chemiczne metali ciężkich są następujące: Cd = kadm, Hg = rtęć, Pb = ołów. Dlatego też zużyte baterie / akumulatory należy przekazywać do komunalnych punktów gromadzenia odpadów niebezpiecznych.

● **Gwarancja**

Produkt wyprodukowano według wysokich standardów jakości i poddano skrupulatnej kontroli przed wysyłką. W przypadku wad produktu nabywcy przysługują ustawowe prawa. Gwarancja nie ogranicza ustawowych praw nabywcy produktu.

Produkt objęte jest 3 gwarancją, licząc od daty zakupu. Gwarancja wygasa w razie zawinionego przez użytkownika uszkodzenia produktu, niewłaściwego użycia lub konserwacji.

W przypadku wystąpienia w ciągu 3 lat od daty zakupu wad materiałowych lub fabrycznych, dokonujemy – według własnej oceny – bezpłatnej naprawy lub wymiany produktu.

Świadczenie gwarancyjne obejmuje wady materiałowe i fabryczne. Gwarancja nie obejmuje części produktu ulegających normalnemu zużyciu, uznawanych

za części zużywalne (np. baterie) oraz uszkodzeń części famliwych, np. przełączników, akumulatorów lub wykonanych ze szkła.

Zgodnie z Kodeksem Cywilnym art. 581 §1 wraz z wymianą urządzenia lub ważnej części czas gwarancji rozpoczyna się na nowo.

● **Sposób postępowania w przypadku naprawy gwarancyjnej**

Aby zapewnić szybkie rozpatrzenie Państwa wniosku, prosimy stosować się do następujących wskazówek:

Przed skontaktowaniem się z działem serwisowym należy przygotować paragon i numer artykułu (np. IAN 123456_7890) jako dowód zakupu. Numery artykułów można znaleźć na tabliczce znamionowej, na grawerunku, na stronie tytułowej jego instrukcji (na dole po lewej stronie) lub jako naklejkę na stronie odwrotnej lub spodniej.

W razie wystąpienia błędów w działaniu lub innych wad, należy skontaktować się najpierw z wymienionym poniżej działem serwisowym telefonicznie lub pocztą elektroniczną.








Produkt uznany za uszkodzony można następnie z dołączeniem dowodu zakupu (paragonu) i podaniem, na czym polega wada i kiedy wystąpiła, przesłać bezpłatnie na podany Państwu adres serwisu.

● **Serwis**

PL Serwis Polska
Tel.: 008004911946
E-Mail: owim@lidl.pl



Legenda použitých piktogramů

	Stejnoseměrný proud / stejnosměrné napětí		Napájení bateriemi
	Jen pro vnitřní prostory		Nevhodné pro děti do 14 let.
	Časovač na 6 hodin s automatickým opakováním v denním rytmu		Značka CE vyjadřuje soulad s příslušnými směrnici EU, které se vztahují na tento výrobek.
	Teplé bílé světlo		

Dřevěná LED dekorace

● Úvod

Blahopřejeme Vám ke koupi nového výrobku. Rozhodli jste se pro kvalitní produkt. Návod k obsluze je součástí tohoto výrobku. Obsahuje důležité pokyny pro bezpečnost, použití a likvidaci. Před použitím výrobku se seznámte se všemi pokyny k obsluze a bezpečnostními pokyny. Použijte výrobek jen popsaným způsobem a na uvedených místech. Při předání výrobku třetí osobě předejte i všechny podklady.

● Používání v souladu s určením



Tento výrobek je vhodný jen pro privátní použití jako dekorace v suchých místnostech. Výrobek není určen ke komerčnímu využívání. Výrobek není určen ke komerčnímu využívání. Jen pro vnitřní prostory!

● Popis dílů

- 1 Světelná dekorace LED
- 2 Spínač
- 3 Víčko přihrádky na baterie
- 4 Přihrádka na baterie

● Technická data

LED: HG07885A: 7 LED, celkem: 0,19 W
HG07885B: 5 LED, celkem: 0,17 W
HG07885C: 10 LED, celkem: 0,2 W
HG07885D: 7 LED, celkem: 0,19 W
Typ baterie: 2 x baterie 1,5 V === AA

● Obsah dodávky

- 1 dřevěná LED dekorace
- 2 baterie
- 1 návod k obsluze



Bezpečnostní pokyny

USCHOVEJTE SI VŠECHNY BEZPEČNOSTNÍ UPOZORNĚNÍ A INSTRUKCE PRO BUDOUCNOST!



⚠ VÝSTRAHA! NEBEZPEČÍ OHROŽENÍ ŽIVOTA A ZRANĚNÍ MALÝCH A VELKÝCH DĚTÍ! Ne-

- nechávejte děti nikdy samotné s obalovým materiálem. Hrozí nebezpečí udušení. Držte výrobek mimo dosah dětí.
- Výrobek není vhodný pro děti do 14 let. Výrobek je dekorativní artikl, není hračka. Výrobek musí být uchováván mimo dosah dětí.



- Pokud zjistíte nějaká poškození, výrobek nepoužívejte.
 - Nikdy nevystavujte přístroj vysokým teplotám a vlhkosti, může se poškodit.
 - Zabraňte mechanickému namáhání artiklu!
 - Při poškozeních, opravách nebo jiných problémech se obraťte na odborného elektrotechnika.
- ⚠ POZOR! NEBEZPEČÍ PŘEHŘÁTÍ!** Nezapínejte výrobek v obalu.
- Po použití uschovejte výrobek znovu do obalu, abyste zabránili nechtěným poškozením.
 - Tento výrobek neobsahuje díly, u kterých by musel uživatel provádět údržbu.
 - LED nelze vyměnit.
 - Po výpadku nebo poškození LED se musí celý výrobek vyměnit.
 - Světelný řetěz se nesmí elektricky připojovat na jiný světelný řetěz.
 - Nepřipojujte výrobek nikdy přímo na přívod proudu s napětím 230V.



Bezpečnostní pokyny pro baterie a akumulátory

- **NEBEZPEČÍ OHROŽENÍ ŽIVOTA!** Uchovávejte baterie a akumulátory mimo dosah dětí. V případě spolknutí okamžitě vyhledejte lékařskou pomoc!
- Při požití může dojít k popáleninám, perforaci měkkých tkání a úmrtí. K závažným popáleninám může dojít do 2 hodin po požití.
- **NEBEZPEČÍ VÝBUCHU!** Nenabíjejí baterie nikdy znovu nenabíjejte. Baterie nebo akumulátory nezkratujte ani je neotevírejte. Hrozí přehřátí, nebezpečí požáru nebo jejich prasknutí.
- Nikdy neházejte baterie nebo akumulátory do ohně ani do vody.
- Nevystavujte baterie nebo akumulátory mechanickému zatížení.

Nebezpečí vytečení baterií / akumulátorů

- Zabraňte extrémním podmínkám a teplotám, např. na topení anebo na slunci, které mohou negativně ovlivnit funkci baterií nebo akumulátorů.

- V případě vytečení baterií / akumulátorů zabraňte kontaktu chemikálií s pokožkou, očima a sliznicemi! Omyjte ihned postižená místa dostatečným množstvím čisté vody a vyhledejte lékařskou pomoc!



NOSTE OCHRANNÉ RUKAVICE!

- Vyteklé i poškozené baterie nebo akumulátory mohou při kontaktu s pokožkou způsobit její poleptání. Noste proto vhodné rukavice.
- V případě vytečení ihned odstraňte baterie nebo akumulátory z výrobku, abyste zabránili jeho poškození!
- Používejte jen baterie nebo akumulátory stejného typu. Nekombinujte staré baterie nebo akumulátory s novými!
- Odstraňte baterie nebo akumulátory při delším nepoužívání z výrobku.

Nebezpečí poškození výrobku

- Používejte jen udaný typ baterie nebo akumulátoru!
- Nasazujte baterie nebo akumulátory podle označení polarit (+) a (-) na bateriích nebo akumulátorech a na výrobku.
- Vyčistěte kontakty na baterii / akumulátoru a v přihrádce na baterie před jejich vložením suchou utěrkou, která nepouští vlákna, nebo vatovým tamponem!
- Vybité baterie nebo akumulátory ihned vyjměte z výrobku.

● Uvedení do provozu

Upozornění: Odstraňte veškerý obalový materiál z výrobku.

● Vložení a výměna baterií (obr. B)

- Otevřete přihrádku na baterie [4] vysunutím víčka přihrádky na baterie [3] směrem ke spínači [2]. Všimněte si k tomu také vyznačené šipky.
- Případně vložte nové baterie a uzavřete přihrádku na baterie [4].



Upozornění: Dbejte na to, abyste vložili baterie do přihrádky se správnou polaritou. Polarita je zobrazena v přihrádce na baterie 4. Nyní je výrobek připraven k provozu.

● **Přípevnění výrobku (jen HG07885C)**

Upozornění: Na zadní straně je otvor pro zavěšení na přednastavené místo (viz obr. A).

- Při zavěšování výrobku zajistěte, aby bylo zvolené místo zavěšení vhodné pro hmotnost výrobku.

● **Zapínání a vypínání**

Spínač 2 má 3 funkce (viz obr. B):

- Posuňte spínač 2 do polohy TIMER, výrobek svítí trvale 6 hodin, potom následuje 18hodinová přestávka. Poté se výrobek rozsvítí v době prvního zapnutí znovu na 6 hodin, následuje nová 18hodinová přestávka.
- Jestliže posunete volič 2 do polohy ON, pak svítí výrobek nepřetržitě. V režimu ON svítí výrobek tak dlouho dokud se nevypne.
- Přesunutím voliče 2 do polohy OFF se výrobek vypne.

● **Čištění a ošetřování**

- Na čištění výrobku používejte vhodnou prachovku.
- Nepoužívejte na čištění výrobku vodu nebo jiné tekutiny.

● **Zlikvidování**

Obal se skládá z ekologických materiálů, které můžete zlikvidovat prostřednictvím místních sběrů recyklovatelných materiálů.



Při třídění odpadu se řiďte podle označení obalových materiálů zkratkami (a) a čísly (b), s následujícím významem:

1–7: umělé hmoty / 20–22: papír a lepenka / 80–98: složené látky.



Výrobek a obalové materiály jsou recyklovatelné, zlikvidujete je odděleně pro lepší odstranění odpadu. Logo Triman platí jen pro Francii.



O možnostech likvidace vysloužilých zařízení se informujte u správy vaší obce nebo města.



V zájmu ochrany životního prostředí vysloužilý výrobek nevyhazujte do domovního odpadu, ale předejte k odborné likvidaci. O sběrnách a jejich otevíracích hodinách se můžete informovat u příslušné správy města nebo obce.

Vadné nebo vybité baterie resp. akumulátory se musí, podle směrnice 2006/66/ES a jejich příslušných změn, recyklovat. Baterie, akumulátory i výrobek odevzdejte zpět do nabízených sběrů.



Ekologické škody v důsledku chybné likvidace baterií / akumulátorů!

Baterie / akumulátory se nesmí zlikvidovat v domácím odpadu. Mohou obsahovat jedovaté těžké kovy a musí se zpracovávat jako zvláštní odpad. Chemické symboly těžkých kovů: Cd = kadmium, Hg = rtuť, Pb = olovo. Proto odevzdejte opotřebované baterie / akumulátory u komunální sběry.

● **Záruka**

Výrobek byl vyroben s nejvyšší pečlivostí podle přísných kvalitativních směrnic a před odesláním prošel výstupní kontrolou. V případě závad máte možnost uplatnění zákonných práv vůči prodejci. Vaše práva ze zákona nejsou omezena naší níže uvedenou zárukou.

Na tento artikl platí 3 záruka od data zakoupení. Záruční lhůta začíná od data zakoupení. Ušchovejte



si dobře originál pokladní stvrzenky. Tuto stvrzenku budete potřebovat jako doklad o zakoupení.

Pokud se do 3 let od data zakoupení tohoto výrobku vyskytne vada materiálu nebo výrobní vada, výrobek Vám – dle našeho rozhodnutí – bezplatně opravíme nebo vyměníme. Tato záruka zaniká, jestliže se výrobek poškodí, neodborně použil nebo neobdržel pravidelnou údržbu.

Záruka platí na vady materiálu a výrobní vady. Tato záruka se nevztahuje na díly výrobku podléhající opotřebení (např. na baterie), dále na poškození křehkých, choulostivých dílů, např. vypínačů, akumulátorů nebo dílů zhotovených ze skla.

● Postup v případě uplatňování záruky

Pro zajištění rychlého zpracování Vašeho případu se řiďte následujícími pokyny:

Pro všechny požadavky si připravte pokladní stvrzenku a číslo artiklu (např. IAN 123456_7890) jako doklad o zakoupení.

Číslo artiklu najdete na typovém štítku, gravuře, titulní stránce návodu (vlevo dole) nebo na nálepce na zadní nebo spodní straně.

V případě poruch funkce nebo jiných závad nejdříve kontaktujte, telefonicky nebo e-mailem, v následujícím textu uvedené servisní oddělení.

Výrobek registrovaný jako vadný potom můžete s přiloženým dokladem o zakoupení (pokladní stvrzenkou) a údaji k závadě a kdy k ní došlo, bezplatně zaslat na adresu servisu, která Vám byla sdělena.

● Servis








Servis Česká republika

Tel.: 800600632

E-Mail: owim@lidl.cz



Legenda použitých piktogramov

	Jednosmerný prúd/napätie		Prevádzka s batériou
	Iba pre interiér		Nevhodné pre deti mladšie ako 14 rokov.
	6-hodinový časovač s automatickým opakovaním v dennom rytme		Značka CE uvádza zhodu s príslušnými smernicami EÚ platnými pre tento výrobok.
	Teplé biele svetlo		

LED drevená dekorácia

● Úvod

Blahoželáme Vám ku kúpe Vášho nového výrobku. Rozhodli ste sa pre veľmi kvalitný výrobok. Návod na obsluhu je súčasťou tohto výrobku. Obsahuje dôležité upozornenia týkajúce sa bezpečnosti, používania a likvidácie. Skôr ako začnete výrobok používať, oboznáňte sa so všetkými pokynmi k obsluhu a bezpečnosti. Výrobok používajte iba v súlade s popisom a v uvedených oblastiach používania. V prípade postúpenia výrobku ďalším osobám odovzdajte aj všetky dokumenty patriace k výrobku.

● Používanie v súlade s určeným účelom



Tento výrobok je určený výlučne na súkromné účely na osvetlenie v suchých interiéroch. Výrobok nie je určený na podnikateľské účely. Iba pre interiér!

● Popis častí

- 1 LED svetelná dekorácia
- 2 Spínač
- 3 Kryt priečinka pre batérie
- 4 Priečinok pre batérie

● Technické údaje

LED: HG07885A: 7 LED, celkovo: 0,19 W
HG07885B: 5 LED, celkovo: 0,17 W
HG07885C: 10 LED, celkovo: 0,2 W
HG07885D: 7 LED, celkovo: 0,19 W

Typ batérie: 2 x 1,5 V === AA-batérie


● Obsah dodávky

- 1 LED drevená dekorácia
- 2 batérie
- 1 návod na používanie



Bezpečnostné upozornenia

VŠETKY BEZPEČNOSTNÉ UPOZORNENIA A POKYNY SI USCHOVAJTE PRE PRÍPAD POTREBY V BUDÚCNOSTI!

-  **VAROVANIE! NEBEZPEČENSTVO OHROZENIA ŽIVOTA A NEBEZPEČENSTVO ÚRAZU PRE MALÉ I STARŠIE DETI!** Nikdy nenechajte deti bez dozoru s obalovým materiálom. Hrozí nebezpečenstvo zadusenía. Držte výrobok v bezpečnej vzdialenosti od detí.
- Výrobok nie je vhodný pre deti mladšie ako 14 rokov. Výrobok je dekoratívny predmet a nie je



určený na hranie. Výrobok musí byť uskladnený mimo dosahu detí.

- Výrobok nepoužívajte, ak zistíte akékoľvek poškodenia.
- Výrobok nikdy nevystavujte vysokým teplotám a vlhkosti, pretože môže dôjsť k jeho poškodeniu.
- Zabráňte mechanickému zaťažovaniu výrobku!
- V prípade zistenia poškodení, potrebných opráv alebo iných problémov s produktom sa obráťte na kvalifikovaného elektrikára.

POZOR! NEBEZPEČENSTVO PREHRIATIA!

Výrobok neprevádzkujte v obale.

- Výrobok po použití znovu uschovajte v obale, aby sa zabránilo neúmyselným poškodeniam.
- Tento výrobok neobsahuje diely, ktoré by mohol udržiavať spotrebiteľ.
- LED diódy nie je možné vymeniť.
- Ak LED na konci svojej životnosti vypadnú, je potrebné vymeniť celý výrobok.
- Produkt nemožno elektricky spájať s inou svetelnou reťazou.
- Nikdy nezapájajte výrobok priamo na 230V pripojenie.



Bezpečnostné upozornenia týkajúce sa batérií / akumulátorových batérií

- **NEBEZPEČENSTVO OHROZENIA ŽIVOTA!**
Batérie / akumulátorové batérie držte mimo dosahu detí. V prípade prehltnutia okamžite vyhľadajte lekára!

- Prehltnutie môže mať za následok popáleniny, perforáciu mäkkých tkanív a smrť. Ťažké popáleniny môžu nastať do 2 hodín po prehltnutí.



NEBEZPEČENSTVO EXPLÓZIE!

Nenabíjateľné batérie nikdy znova nenabíjajte. Batérie / akumulátorové

batérie neskratujte a / alebo neotvárajte. Následkom môže byť prehriatie, požiar alebo explózia.

- Batérie / akumulátorové batérie nikdy nehádzte do ohňa alebo vody.
- Nevystavujte batérie / akumulátorové batérie mechanickej záťaži.

Riziko vytečenia batérií / akumulátorových batérií

- Batérie / akumulátorové batérie nikdy nevystavujte extrémnym podmienkam a teplotám, ktoré by na ne mohli pôsobiť, napr. na vykurovacích telesách / priamom slnečnom žiarení.
- Ak batérie / akumulátorové batérie vytekli, zabráňte kontaktu pokožky, očí a sliznic s chemikáliami! Ihneď vypláchnite postihnuté miesta väčším množstvom čistej vody a okamžite vyhľadajte lekára!



NOSTE OCHRANNÉ RUKAVICE!

- Vytečené alebo poškodené batérie / akumulátorové batérie môžu pri kontakte s pokožkou spôsobiť poleptanie. V takom prípade preto noste vhodné ochranné rukavice.
- V prípade vytečenia batérií / akumulátorových batérií ich ihneď vyberte z výrobku, aby ste predišli vzniku škôd.
- Používajte iba batérie / akumulátorové batérie rovnakého typu. Nekombinujte staré batérie / akumulátorové batérie s novými!
- Ak produkt dlhší čas nepoužívate, vyberte z neho batérie / akumulátorové batérie.

Riziko poškodenia produktu

- Používajte výhradne uvedený typ batérií / akumulátorových batérií!
- Vložte batérie / akumulátorové batérie podľa označenia polarita (+) a (-) na batérii / akumulátorovej batérii a výrobku.
- Pred vloženíím očistite kontakty na batérii / akumulátorovej batérii a v priečinku pre batériu suchou handričkou, ktorá nepúšťa vlákna, alebo vatovou tyčinkou!
- Vybité batérie / akumulátorové batérie ihneď vyberte z produktu.

Uvedenie do prevádzky

Poznámka: Odstráňte celý obalový materiál z výrobku.



● Vkladanie / výmena batérií (pozri obr. B)

- Otvorte priečnik pre batérie [4] tak, že odstránite kryt priečinka pre batérie [3] vysunutím v smere spínača [2]. Zohľadnite pritom aj uvedenú šípku.
- V prípade potreby vložte nové batérie a potom zatvorte kryt priečinka pre batérie [4].

Poznámka: Zabezpečte, aby boli batérie vložené s ohľadom na správnu polaritu. Tá je znázornená v priečniku pre batérie [4]. Produkt je teraz pripravený na používanie.

● Upevnenie výrobku (iba HG07885C)

Poznámka: Na zadnej strane sa nachádza otvor na zavesenie na určené miesto (pozri obr. A).

- Pri vešaní výrobku sa uistite, či je zvolené miesto zavesenia vhodné pre hmotnosť výrobku.

● Zapínanie a vypínanie

Spínač [2] má 3 funkcie (pozri obr. B):

- Keď posuniete spínač [2] do pozície TIMER, výrobok svieti nepretržite 6 hodín s následnou prestávkou 18 hodín. Následne sa výrobok rozsvieti v čase zapínania na 6 hodín s následnou prestávkou 18 hodín.
- Keď posuniete spínač [2] do pozície ON, výrobok svieti nepretržite. V režime ON svieti produkt dovtedy, kým ho nevypnete.
- Keď posuniete spínač [2] do polohy OFF, je výrobok vypnutý.

● Čistenie a údržba

- Na čistenie výrobku používajte metličku na prach.
- Výrobok nečistite vodou alebo inými kvapalinami.

● Likvidácia

Obal pozostáva z ekologických materiálov, ktoré môžete odovzdať na miestnych recyklačných zberných miestach.



Všímajte si prosím označenie obalových materiálov pre triedenie odpadu, sú označené skratkami (a) a číslami (b) s nasledujúcim významom: 1–7: Plasty / 20–22: Papier a kartón / 80–98: Spojené látky.



Výrobok a obalové materiály sú recyklovateľné, zlikvidujte ich oddelene pre lepšie spracovanie odpadu. Triman-Logo platí iba pre Francúzsko.



O možnostiach likvidácie opotrebovaného výrobku sa môžete informovať na Vašej obecnej alebo mestskej správe.



Ak výrobok doslúžil, v záujme ochrany životného prostredia ho neodhodte do domového odpadu, ale odovzdajte na odbornú likvidáciu. Informácie o zberných miestach a ich otváracích hodinách získate na Vašej príslušnej správe.

Defektné alebo použité batérie / akumulátorové batérie musia byť odovzdané na recykláciu podľa smernice 2006/66/ES a jej zmien. Batérie / akumulátorové batérie a / alebo výrobok odovzdajte prostredníctvom dostupných zberných stredísk.



Nesprávna likvidácia batérií / akumulátorových batérií ničí životné prostredie!

Batérie / akumulátorové batérie sa nesmú likvidovať spolu s domovým odpadom. Môžu obsahovať jedovaté ťažké kovy a je potrebné zaobchádzať s nimi ako s nebezpečným odpadom. Chemické značky ťažkých kovov sú nasledovné: Cd = kadmium, Hg = ortuť, Pb = olovo. Opatrované batérie / akumulátorové batérie preto odovzdajte v komunálnej zberni.

● Záruka

Tento výrobok bol dôkladne vyrobený podľa prísnych akostných smerníc a pred dodaním svedomito testovaný. V prípade nedostatkov tohto výrobku Vám prináležia zákonné práva voči predajcovi produktu. Tieto zákonné práva nie sú našou nižšie uvedenou zárukou obmedzené.

Na tento produkt poskytujeme 3-ročnú záruku od dátumu nákupu. Záručná doba začína plynúť dátumom kúpy. Starostlivo si prosím uschovajte originálny pokladničný lístok. Tento doklad je potrebný ako dôkaz o kúpe.

Ak sa v rámci 3 rokov od dátumu nákupu tohto výrobku vyskytne chyba materiálu alebo výrobná chyba, výrobok Vám bezplatne opravíme alebo vymeníme – podľa nášho výberu. Táto záruka zaniká, ak bol produkt poškodený, neodborne používaný alebo neodborne udržiavaný.

Poskytnutie záruky sa vzťahuje na chyby materiálu a výrobné chyby. Táto záruka sa nevzťahuje na časti produktu, ktoré sú vystavené normálnemu opotrebovaniu, a preto ich je možné považovať za opotrebovateľné diely (napr. batérie) alebo na poškodenia na rozbitných dieloch, napr. na spínači, akumulátorových batériách alebo častiach, ktoré sú zhotovené zo skla.

● Postup v prípade poškodenia v záruke

Pre zaručenie rýchleho spracovania Vašej požiadavky dodržte prosím nasledujúce pokyny:

Pre všetky otázky majte pripravený pokladničný doklad a číslo výrobku (napr. IAN 123456_7890) ako dôkaz o kúpe.

Číslo výrobku nájdete na typovom štítku, gravúre, na prednej strane Vášho návodu (dole vľavo) alebo ako nálepku na zadnej alebo spodnej strane.

Ak sa vyskytnú funkčné poruchy alebo iné nedostatky, najskôr telefonicky alebo e-mailom kontaktujte následne uvedené servisné oddelenie.

Produkt označený ako defektný potom môžete s priloženým dokladom o kúpe (pokladničný lístok) a uvedením, v čom spočíva nedostatok a kedy sa vyskytol, bezplatne odoslať na Vám oznámenú adresu servisného pracoviska.

● Servis

Servis Slovensko

Tel.: 0800 008158

E-pošta: owim@lidl.sk



Leyenda de pictogramas utilizados

	Corriente / tensión continua		Funcionamiento con pilas
	Solo para espacios interiores		No indicado para niños menores de 14 años.
	Temporizador de 6 horas con repetición automática diaria		La marca CE indica la conformidad con las directivas de la UE aplicables a este producto.
	Luz blanca cálida		

Decoración de madera con ledes

● Introducción

Enhorabuena por la adquisición de su nuevo producto. Ha optado por un producto de alta calidad. El manual de instrucciones forma parte de este producto. Contiene importantes indicaciones sobre seguridad, uso y eliminación. Antes de usar el producto, familiarícese con todas las indicaciones de manejo y de seguridad. Utilice el producto únicamente como se describe a continuación y para las aplicaciones indicadas. Adjunte igualmente toda la documentación en caso de entregar el producto a terceros.

● Uso conforme a lo prescrito



Este producto está creado exclusivamente para la decoración de interiores secos en viviendas privadas. El producto no está concebido para el uso comercial. ¡Solo para espacios interiores!

● Descripción de los componentes

- 1 Lámpara decorativa LED
- 2 Interruptor
- 3 Tapa del compartimento de las pilas
- 4 Compartimento de las pilas

● Características técnicas

LED: HG07885A: 7 bombillas LED, total: 0,19 W
 HG07885B: 5 bombillas LED, total: 0,17 W
 HG07885C: 10 bombillas LED, total: 0,2 W
 HG07885D: 7 bombillas LED, total: 0,19 W

Tipo de pila: 2 pilas de 1,5V=== AA

● Contenido del envío

- 1 decoración de madera con ledes
- 2 pilas
- 1 manual de instrucciones



Indicaciones de seguridad

¡GUARDAR TODAS LAS ADVERTENCIAS E INDICACIONES DE SEGURIDAD POR SI LAS NECESITA EN UN FUTURO!



¡ADVERTENCIA! ¡PELIGRO DE MUERTE Y ACCIDENTES PARA BEBÉS Y NIÑOS! Nunca deje a los

niños sin vigilancia con el material de embalaje.



Existe peligro de asfixia. Mantenga a los niños alejados del producto.


- No es apropiado para niños/as menores de 14 años. El producto es un artículo decorativo y no un juguete. El producto debe almacenarse fuera del alcance de los niños.
- No utilice el producto si detecta algún tipo de daño.
- No exponga el producto a temperaturas elevadas ni a la humedad, ya que el producto puede sufrir daños.
- ¡Evite cargar mecánicamente el producto!
- En caso de daños, reparaciones u otro tipo de problemas con el producto, diríjase a un técnico electricista.

 **¡CUIDADO! ¡PELIGRO DE SOBRECALENTAMIENTO!** No encienda el producto dentro del embalaje.

- Vuelva a guardar el producto en su caja original tras utilizarlo para prevenir daños.
- Este producto no contiene piezas que requieran mantenimiento por parte del usuario.
- Las bombillas LED no son intercambiables.
- Si las bombillas LED fallan al final de su vida útil, deberá reemplazar todo el producto.
- No debe unir eléctricamente el producto con otra cadena de luces.
- Nunca conecte el producto a una toma de 230V.



Indicaciones de seguridad sobre las pilas / baterías

- **¡PELIGRO DE MUERTE!** Mantenga las pilas / baterías fuera del alcance de los niños. ¡En caso de ingestión, acuda inmediatamente a un médico!
- La ingestión puede provocar quemaduras, perforaciones de tejidos blandos y la muerte. Las quemaduras graves pueden aparecer pasadas 2 horas tras la ingestión.
-  **¡PELIGRO DE EXPLOSIÓN!** No recargue nunca pilas no recargables. No ponga las pilas / baterías en cortocircuito ni tampoco las abra. Estas podrían recalentarse, explotar o provocar un incendio.
- Nunca arroje pilas / baterías al fuego o al agua.

- No aplique cargas mecánicas sobre las pilas / baterías.

Riesgo de sulfatación de las pilas / baterías

- Evite condiciones y temperaturas extremas que puedan influir en el funcionamiento de las pilas / baterías, por ejemplo, acercarlas a un radiador o exponerlas directamente a la luz solar.
- ¡Si las pilas / baterías se sulfatan, evite el contacto de la piel, los ojos y las mucosas con los productos químicos! ¡En caso de entrar en contacto con el ácido, lave inmediatamente la zona afectada con abundante agua y busque atención médica!



¡UTILICE GANTES DE SEGURIDAD!

- Las pilas / baterías sulfatadas o dañadas pueden provocar abrasiones al entrar en contacto con la piel. Por tanto, es imprescindible el uso de guantes de protección en estos casos.
- En caso de sulfatación de las pilas / baterías, retírelas inmediatamente del producto para evitar daños.
- Utilice únicamente pilas / baterías del mismo tipo. ¡No mezcle pilas / baterías usadas con nuevas!
- Retire las pilas / baterías del producto si no va a utilizarlo durante un período de tiempo prolongado.

Riesgo de daño del producto

- ¡Utilice exclusivamente el tipo de pila / batería indicado!
- Introduzca las pilas / baterías teniendo en cuenta la polaridad marcada con (+) y (-) tanto en las pilas / baterías como en el producto.
- ¡Limpie los contactos de la pila / batería y en el compartimento de las pilas antes de la inserción con un paño seco y libre de pelusas o un bastoncillo de algodón!
- Retire inmediatamente las pilas / baterías agotadas del producto.



● Puesta en funcionamiento

Nota: retire completamente el material de embalaje del producto.

● Colocar / cambiar las pilas (ver fig. B)

□ Abra el compartimento de las pilas [4] retirando la tapa del compartimento de las pilas [3] en dirección al interruptor [2]. Tenga en cuenta también la dirección de la flecha.

□ En caso necesario, coloque las pilas nuevas y cierre el compartimento de las pilas [4].

Nota: asegúrese de que coloca las pilas con la polaridad correcta. Esta se indica en el compartimento de las pilas [4]. El producto ya está listo para su uso.

● Fijar el producto (solo HG07885C)

Nota: en la parte posterior hay un agujero para colgarlo en una ubicación preestablecida (ver fig. A).

□ Al colgar el producto, debe asegurarse de que el punto de suspensión sea adecuado para el peso del producto.

● Encender y apagar

El interruptor [2] tiene 3 funciones (ver fig. B):

□ Si coloca el interruptor [2] en posición TIMER, el producto se mantiene encendido durante 6 horas y luego se apaga durante 18 horas. El producto se vuelve a encender otras 6 horas para luego quedar apagado durante 18 horas.

□ Para encender el producto de forma permanente, desplace el interruptor [2] a la posición ON. En modo ON el producto se ilumina hasta que alguien lo apague.

□ Para apagar el producto de forma permanente, desplace el interruptor [2] a la posición OFF.

● Limpieza y conservación

- Utilice un plumero para limpiar el producto.
- Nunca limpie el producto con agua o con otros líquidos.

● Eliminación

El embalaje está compuesto por materiales no contaminantes que pueden ser desechados en el centro de reciclaje local.



Tenga en cuenta el distintivo del embalaje para la separación de residuos.

Está compuesto por abreviaturas (a) y números (b) que significan lo siguiente: 1-7: plásticos / 20-22: papel y cartón / 80-98: materiales compuestos.



El producto y el material de embalaje son reciclables. Separe los materiales para un mejor tratamiento de los residuos. El logotipo Triman se aplica solo para Francia.



Para obtener información sobre las posibilidades de desecho del producto al final de su vida útil, acuda a la administración de su comunidad o ciudad.



Para proteger el medio ambiente no tire el producto junto con la basura doméstica cuando ya no le sea útil. Deséchelo en un contenedor de reciclaje. Diríjase a la administración competente para obtener información sobre los puntos de recogida de residuos y sus horarios.

Las pilas / baterías defectuosas o usadas deben ser recicladas según lo indicado en la directiva 2006/66/CE y en sus modificaciones. Recicle las pilas / baterías y / o el producto en los puntos de recogida adecuados.



¡Daños en el medio ambiente por un reciclaje indebido de las pilas/baterías!

Las pilas/baterías no deben eliminarse junto con los residuos domésticos. Estas pueden contener metales pesados tóxicos que deben tratarse conforme a la normativa aplicable a los residuos especiales. Los símbolos químicos de los metales pesados son: Cd = cadmio, Hg = mercurio, Pb = plomo. Las pilas/baterías deben reciclarse en un punto de recolección específico para ello.

● Garantía

El producto ha sido fabricado cuidadosamente siguiendo exigentes normas de calidad y ha sido probado antes de su entrega. En caso de defecto del producto, usted tiene derechos legales frente al vendedor del mismo. Nuestra garantía (abajo indicada) no supone una restricción de dichos derechos legales.

Este producto dispone de una garantía de 3 años desde la fecha de compra. El plazo de garantía comienza a partir de la fecha de compra. Por favor, conserve adecuadamente el justificante de compra original. Este documento se requerirá como prueba de que se realizó la compra.

Si en el plazo de 3 años a partir de la fecha de compra se produce un fallo de material o fabricación en este producto, repararemos el producto o lo sustituiremos gratuitamente por un producto nuevo (según nuestra elección). La garantía quedará anulada si el producto resulta dañado o es utilizado o mantenido de forma inadecuada.

La garantía cubre defectos de materiales o de fabricación. Esta garantía no cubre aquellos componentes del producto sometidos a un desgaste normal y que, por ello, puedan considerarse piezas de desgaste (por ej. las pilas). Tampoco cubre daños de componentes frágiles como, por ejemplo, los interruptores, baterías y piezas de cristal.

● Tramitación de la garantía

Para garantizar una rápida tramitación de su consulta, tenga en cuenta las siguientes indicaciones:

Para realizar cualquier consulta, tenga a mano el recibo y el número de artículo (por ej. IAN 123456_7890) como justificante de compra. Encontrará el número de artículo en una inscripción de la placa identificativa, en la portada de las instrucciones (abajo a la izquierda) o en una pegatina en la parte posterior o inferior.

Si el producto fallase o presentase algún defecto, póngase primero en contacto con el departamento de asistencia indicado, ya sea por teléfono o correo electrónico.

Puede enviarnos el producto defectuoso libre de franqueo adjuntando el recibo de compra (ticket de compra) e indicando dónde está y cuándo ha ocurrido el fallo a la dirección de asistencia que le indicamos.

● Asistencia








ES **Asistencia en España**

Tel.: 900984948

E-Mail: owim@lidl.es



De anvendte pictogrammers legende

	Jævnstrøm / -spænding		Batteridrevet
	Kun til indendørs brug		Ikke egnet til børn under 14 år.
	6-timers-timer med automatisk gentagelse i døgnrytmen		CE-mærket indikerer at produktet er i overensstemmelse med relevante EU-direktiver gældende for produktet.
	Varmt hvidt lys		

LED-træpynt

● Indledning

Hjerteligt tillykke med købet af deres nye produkt. Du har besluttet dig for et produkt af høj kvalitet. Brugervejledningen er en del af dette produkt. Den indeholder vigtige informationer om sikkerhed, brug og bortskaffelse. Gør dig inden ibrugtagning af produktet fortrolig med alle betjenings- og sikkerhedsanvisninger. Benyt kun produktet som beskrevet og til de oplyste formål. Videregiv alle papirer, hvis du giver produktet videre til tredjemand.

● Formålsbestemt anvendelse



Dette produkt er kun egnet til dekoration i tørre, indvendige rum til privat brug. Produktet er ikke beregnet til kommerciel anvendelse. Kun til indendørs brug!

● Beskrivelse af de enkelte dele

- 1 LED-lysdekoration
- 2 Kontakt
- 3 Batterirumslåg
- 4 Batterirum

● Tekniske data

LED: HG07885A: 7 LED'er, i alt: 0,19 W
HG07885B: 5 LED'er, i alt: 0,17 W
HG07885C: 10 LED'er, i alt: 0,2 W
HG07885D: 7 LED'er, i alt 0,19 W
Batteritype: 2 x 1,5 V === AA-batterier


● Leverede dele

- 1 LED-træpynt
- 2 batterier
- 1 betjeningsvejledning



Sikkerhedshenvisninger

OPBEVAR ALLE SIKKERHEDSHENVISNINGER OG VEJLEDNINGER TIL FREMTIDIG BRUG!

-  **⚠ ADVARSEL! LIVS- OG ULYKKESFARE FOR SMÅBØRN OG BØRN!** Lad aldrig børn være uden opsyn med emballagen. Der er fare for kvælning. Hold børn på afstand af produktet.
- Produktet er ikke egnet til børn under 14 år. Produktet er beregnet til dekoration og er ikke legetøj. Produktet skal opbevares uden for børns rækkevidde.

- Anvend ikke produktet, hvis du opdager hvilke som helst former for beskadigelser.
- Udsæt aldrig produktet for høje temperaturer og fugt, da produktet ellers kan tage skade.
- Forhindr mekaniske belastninger af produktet!
- Henvend dig ved beskadigelser, reparationer eller andre problemer med produktet til en faguddannet elektriker.

FORSIGTIG! OVEROPHEDNINGSFARE!

Brug ikke produktet i emballagen.

- Opbevar produktet i emballagen efter brug for at undgå uønskede beskadigelser.
- Dette produkt indeholder ingen dele, som kan vedligeholdes af forbrugeren.
- LED'erne kan ikke udskiftes.
- Hvis LED'erne er udtjente i slutningen af deres levetid, skal hele produktet erstattes.
- Produktet må ikke forbindes elektrisk med en anden lyskæde.
- Tilslut aldrig produktet direkte til en 230 V-tilslutning.



Sikkerhedshenvisninger for batterier / akkuer

- **LIVSFARE!** Hold batterier / akkuer udenfor børns rækkevidde. Opsøg i tilfælde af slugning straks lægehjælp!
- Indtagelse kan forårsage forbrændinger, perforering af blødt væv og døden. Alvorlige forbrændinger kan forekomme inden for 2 timer efter indtagelse.



EKSPLOSIONSFARE! Genoplad aldrig ikkeopladelige batterier igen. Kortslut ikke batterier / akkuer og / eller åben disse ikke. Der kan opstå overophedning, brandfare eller eksplosion.

- Smid batterier / akkuer aldrig i ild eller vand.
- Udsæt batterier / akkuer ikke for mekanisk belastning.

Risiko for udsivning fra batteriene / akkuerne

- Undgå ekstreme betingelser og temperaturer, som kan påvirke batterier / akkuer, f.eks. varmelegemer / direkte sollys.

- Hvis batterier / akkuer er lækket, skal du undgå at få kemikalierne på huden, i øjnene og i slimhinderne! Skyl de berørte steder med det samme med klart vand og opsøg en læge!



BÆR BESKYTTELSESHANDSKER!

Udløbne eller beskadigede batterier / akkuer kan forårsage ætsninger ved berøring med huden. Bær i dette tilfælde derfor egnede beskyttelseshandsker.

- I tilfælde af en lækage hos batterierne / akkuerne, skal De fjerne disse med det samme fra produktet for at undgå beskadigelser.
- Anvend kun batterier / akkuer af samme type. Bland ikke gamle batterier / akkuer med nye!
- Fjern batterierne / akkuerne, når produktet ikke anvendes i en længere periode.

Risiko for beskadigelse af produktet

- Anvend udelukkende den angivne batteri / akkutype!
- Indsæt batterier / akkuer iht. polaritetsmærkningen (+) og (-) til batteri / akku og produktet.
- Rengør kontakter ved batteriet / det genopladelige batteri og i batterirummet før ilægningen med en tør, fnugfri klud eller en vatpind!
- Fjern brugte batterier / akkuer omgående fra produktet.

● Ibrugtagning

Bemærk: Fjern alt emballagemateriale fra produktet.

● Isætning / udskiftning af batterier (se afbildning B)

- Åbn batterirummet **[4]**, idet du skubber batterirumslåget **[3]** ud mod kontakten **[2]**. Vær opmærksom på pilen.
- Isæt i givet fald nye batterier og luk batterirummet **[4]**.

Bemærk: Sørg for, at batterierne bliver isat med den rigtige polaritet. Denne er angivet i batterirummet **[4]**. Produktet er nu klar til anvendelse.

● Fastgørelse af produkt (kun HG07885C)

Bemærk: På bagsiden er der et hul til ophæng på et forindstillet sted (se afbildning A).

- Vær ved ophængningen opmærksom på, at det valgte ophængningssted er egnet til produktets vægt.

● Tænding / slukning

Kontakten 2 har 3 funktioner (se afbildning B):

- Når du sætter kontakten 2 på position TIMER, lyser produktet permanent i 6 timer med en efterfølgende pause på 18 timer. Produktet lyser efterfølgende fra tændingstidspunktet på ny i 6 timer med en efterfølgende 18 timers pause.
- Når du sætter kontakten 2 på position ON, lyser produktet permanent. I ON-tilstanden lyser produktet indtil det bliver slukket.
- Når du sætter kontakten 2 på position OFF, er produktet slukket.

● Rengøring og pleje

- Brug en støvekost til at rengøre produktet.
- Rengør ikke produktet med vand eller andre væsker.

● Bortskaffelse

Indpakningen består af miljøvenlige materialer, som De kan bortskaffe over de lokale genbrugssteder.



Bemærk forpakkingsmaterialernes mærkning til affaldssorteringen, disse er mærket med forkortelser (a) og numre (b) med følgende betydning: 1-7: kunststoffer / 20-22: papir og pap / 80-98: kompositmaterialer.



Produktet og indpakningsmaterialerne kan genbruges; bortskaf disse særskilt til en bedre affaldsbehandling. Triman-logoet gælder kun for Frankrig.



De får oplyst muligheder til bortskaffelse af det udtjente produkt hos deres lokale myndigheder eller bystyre.



For miljøets skyld, så må produktet aldrig smides ud sammen med husholdningsaffaldet, når det er udtjent, men skal afleveres til en fagmæssig korrekt bortskaffelse. De kan informere Dem vedrørende opsamlingssteder og deres åbningstider hos deres ansvarlige forvaltning.

Defekte eller brugte batterier / akkuer skal genbruges iht. retningslinje 2006/66/EF og dennes ændringer. Aflever batterier / akkuer og / eller produktet via et af de tilbudte indsamlingssteder.



Miljøskader gennem forkert bortskaffelse af batterierne / akkuerne!

Batterier / akkuer må ikke bortskaffes via husholdningsaffaldet. De kan indeholde giftige tungmetaller og er underlagt behandlingen for særaffald. De kemiske symboler for tungmetaller er følgende: Cd = kadmium, Hg = kviksølv, Pb = bly. Aflever derfor brugte batterier / akkuer hos en kommunal genbrugsstation.

● Garanti

Produktet blev produceret omhyggeligt efter de strengeste kvalitetskrav og kontrolleret grundigt inden levering. Hvis der forekommer mangler ved dette produkt, så har de juridiske rettigheder over for sælgeren af dette produkt. Disse juridiske rettigheder indskrænkes ikke af vores garanti, der beskrives i det følgende.

De får 3 års garanti fra købsdatoen på dette produkt. Garantifristen begynder med købsdatoen. Opbevar den originale kassebon på et sikkert sted. Denne kassebon behøves som dokumentation for købet.



Hvis der inden for 3 år fra købsdatoen af for dette produkt opstår en materiale- eller fabrikationsfejl, bliver produktet repareret eller erstattet – efter vores valg – af os uden omkostninger for dem. Garantien bortfalder, hvis produktet bliver beskadiget eller ikke anvendes eller vedligeholdes korrekt.

Garantien gælder for materiale- eller fabrikationsfejl. Denne garanti dækker ikke produktdele, som er udsat for normalt slid og derfor kan betragtes som normale sliddele (f.eks. batterier) eller ved skader på skrøbelige dele; f.eks. kontakter, akkumulatorer som er fremstillet af glas.

● Afvikling af garantisager

For at kunne garantere en hurtig sagsbehandling af deres forespørgsel, bedes De følge følgende anvisninger:

Opbevar kassebon og artikelnummer (f. eks. IAN 123456_7890) som købsdokumentation, så disse kan fremlægges på forespørgsel. Artikelnumrene er angivet på typeskiltet, ved en indgraving, på forsiden af vejledningen (nederst til venstre) eller på et mærkat på bag- eller undersiden. Hvis der forekommer funktionsfejl eller andre mangler, skal De først kontakte nedenstående serviceafdeling telefonisk eller via e-mail.

Et produkt, der er registreret som defekt, kan De derefter sende portofrit til den meddelte serviceadresse ved vedlæggelse af købsbeviset (kassebon) og angivelsen af, hvori manglen består, og hvornår den er opstået.

● Service

DK Service Danmark

Tel.: 80253972

E-Mail: owim@idl.dk



OWIM GmbH & Co. KG

Stiftsbergstraße 1
74167 Neckarsulm
GERMANY

Model no.: HG07885A/HG07885B/
HG07885C/HG07885D
Version: 08 / 2021

Stand der Informationen · Last Information
Update · Version des informations · Stand
van de informatie · Stan informacii · Stav
informáci · Stav informáci · Estado de las
informaciones · Tilstand af information: 06 / 2021
Ident.-No.: HG07885A/B/C/D062021-8

