



## Article L217-16 du Code de la consommation

Lorsque l'acheteur demande au vendeur, pendant le cours de la garantie commerciale qui lui a été consentie lors de l'acquisition ou de la réparation d'un bien meuble, une remise en état couverte par la garantie, toute période d'immobilisation d'au moins sept jours vient s'ajouter à la durée de la garantie qui restait à courir.

Cette période court à compter de la demande d'intervention de l'acheteur ou de la mise à disposition pour réparation du bien en cause, si cette mise à disposition est postérieure à la demande d'intervention.

Indépendamment de la garantie commerciale souscrite, le vendeur reste tenu des défauts de conformité du bien et des vices rédhibitoires dans les conditions prévues aux articles L217-4 à L217-13 du Code de la consommation et aux articles 1641 à 1648 et 2232 du Code Civil.

## Article L217-4 du Code de la consommation

Le vendeur livre un bien conforme au contrat et répond des défauts de conformité existant lors de la délivrance. Il répond également des défauts de conformité résultant de l'emballage, des instructions de montage ou de l'installation lorsque celle-ci a été mise à sa charge par le contrat ou a été réalisée sous sa responsabilité.

## Article L217-5 du Code de la consommation

Le bien est conforme au contrat :  
1° S'il est propre à l'usage habituellement attendu d'un bien semblable et, le cas échéant :

- s'il correspond à la description donnée par le vendeur et posséder les qualités que celui-ci a présentées à l'acheteur sous forme d'échantillon ou de modèle ;
- s'il présente les qualités qu'un acheteur peut légitimement attendre eu égard aux déclarations publiques faites par le vendeur, par le producteur ou par son représentant, notamment dans la publicité ou l'étiquetage ;

2° Ou s'il présente les caractéristiques définies d'un commun accord par les parties ou être propre à tout usage spécial recherché par l'acheteur, porté à la connaissance du vendeur et que ce dernier a accepté.

## Article L217-12 du Code de la consommation

L'action résultant du défaut de conformité se prescrit par deux ans à compter de la délivrance du bien.

## Article 1641 du Code civil


Le vendeur est tenu de la garantie à raison des défauts cachés de la chose vendue qui la rendent impropre à l'usage auquel on la destine, ou qui diminuent tellement cet usage que l'acheteur ne l'aurait pas acquise, ou n'en aurait donné qu'un moindre prix, s'il les avait connus.

## Article 1648 1er alinéa du Code civil

L'action résultant des vices rédhibitoires doit être intentée par l'acquéreur dans un délai de deux ans à compter de la découverte du vice.

Les pièces détachées indispensables à l'utilisation du produit sont disponibles pendant la durée de la garantie du produit.

IAN : 373148\_2104

 Service Suisse  
Tel. : 0842 665566  
(0,08 CHF/Min.,  
mobile max. 0,40 CHF/Min.)  
E-Mail : deltasport@lidl.ch

Congratulazioni!  
Avete acquistato un articolo di alta qualità. Consigliamo di familiarizzare con l'articolo prima di cominciare ad utilizzarlo.

## Leggere attentamente le seguenti istruzioni d'uso.


Utilizzare l'articolo solo nel modo descritto e per gli ambiti di applicazione indicati. Conservare accuratamente queste istruzioni d'uso. In caso di trasferimento dell'articolo a terzi, consegnare tutti i documenti insieme all'articolo.


## Contenuto della fornitura


1 x macinasale (capacità ca. 160 ml)  
1 x macinapepe (capacità ca. 160 ml)  
1 x istruzioni d'uso

## Dati tecnici

Capacità per singolo articolo: ca. 160 ml

 Adatto ai generi alimentari

 Non adatto al lavaggio in lavastoviglie

 Data di produzione (mese/anno):  
12/2021

## Uso conforme alla destinazione

Prima del primo uso lavare accuratamente l'articolo. L'articolo è destinato unicamente all'uso privato e non per finalità commerciali. L'articolo è adatto agli alimenti. L'articolo non è adatto al lavaggio in lavastoviglie.

## Indicazioni di sicurezza

- Utilizzare questo articolo solo per spezie o sale a grana grossa.
- Prima di ogni uso, controllare se l'articolo presenta danni o segni d'usura. Utilizzare l'articolo solo se in perfette condizioni!

## Riempimento (fig. A)

1. Tenere fermo l'alloggiamento delle macine (1b) afferrandolo sul fondo e svitare il contenitore in vetro (1a).
2. Riempire il contenitore in vetro e infine riavvitare all'alloggiamento delle macine (1c).  
**Nota:** non riempire eccessivamente l'articolo. Rispettare la capacità massima di ca. 160 ml.

## Utilizzo

1. Rimuovere il coperchio (1d) dell'alloggiamento delle macine (1c) (fig. A).
2. Ruotare il macinino (1e) verso sinistra o verso destra per regolare il grado di finezza del sale o del pepe (fig. B).

**Nota:** prestare attenzione a non svitare le macine dall'articolo.

Prima di ogni uso verificare che le macine siano saldamente fissate.


3. Capovolgere l'articolo tenendolo in verticale e ruotare la parte superiore dell'alloggiamento delle macine (1c).


## Conservazione, pulizia

In caso di mancato utilizzo, riporre l'articolo a temperatura ambiente in un luogo asciutto e pulito. Pulire con cura il prodotto prima di usarlo per la prima volta. Pulire solo con acqua, quindi asciugare con un panno. **IMPORTANTE!** Non utilizzare mai detergenti aggressivi.

## Smaltimento

Smaltire l'articolo e i materiali dell'imballaggio in conformità con le direttive locali in vigore. I materiali di imballaggio, come ad esempio le pellicole, non devono essere alla portata dei bambini. Conservare i materiali di imballaggio in un luogo non raggiungibile per i bambini.

 Smaltire i prodotti e gli imballaggi in modo ecologico.

 Il codice di riciclaggio ha lo scopo di contrassegnare i diversi materiali al fine di introdurli nel ciclo di riutilizzo (recycling). Il codice è composto dal simbolo del riciclo, che dovrebbe rappresentare il ciclo del riutilizzo, e un numero che indica di che materiale si tratta.

FR/CH

FR/CH

FR/CH

IT/CH

IT/CH

IT/CH

Si prega quindi di conservare lo scontrino originale. Il termine di garanzia non sarà prolungato a seguito di eventuali riparazioni effettuate sulla base della garanzia, della garanzia obbligatoria prevista per legge oppure di accondiscendenza. Ciò vale anche per le parti sostituite oppure riparate. In caso di contestazione rivolgersi dapprima alla hotline di assistenza sotto indicata oppure mettersi in contatto con noi via e-mail. Laddove sussista un caso coperto dalla garanzia, l'articolo sarà - a nostra discrezione - da noi riparato gratuitamente, sostituito oppure sarà rimborsato il prezzo di acquisto. Non sussistono ulteriori diritti derivanti dalla garanzia.

I vostri diritti giuridici, in particolare i diritti di garanzia obbligatoria prevista dalla legge nei confronti del relativo venditore, non sono limitati dalla presente garanzia.

IAN: 373148\_2104

 Assistenza Svizzera  
Tel.: 0842 665566  
(0,08 CHF/Min., telefonia  
mobile max. 0,40 CHF/Min.)  
E-Mail: deltasport@lidl.ch

Congratulations!  
You have chosen to purchase a high-quality product. Familiarise yourself with the product before using it for the first time.

## Read the following instructions for use carefully.

Use the product only as described and only for the given areas of application. Store these instructions for use carefully. When passing the product on to third parties, please also hand over all accompanying documents.


## Package contents


1 x salt grinder (capacity approx. 160ml)  
1 x pepper grinder (capacity approx. 160ml)  
1 x instructions for use

## Technical data

Capacity per product: approx. 160ml

 Food safe

 Not dishwasher safe

 Date of manufacture (month/year):  
12/2021

## Intended use

Clean the product carefully before using it for the first time. The product is for private use only, and is not to be used for commercial purposes. The product is food safe. The product is not dishwasher safe.

## Safety information

- Use the product for coarse-grained spices or salts only.
- Check the product for damage or wear before each use. The product must only be used if it is in perfect condition!

## Filling (Fig. A)

1. Hold the bottom of the casing of the grinder (1b) tightly and twist off the glass container (1a).
2. Fill the glass container and then seal it with the casing of the grinder (1c).

**Note:** do not overfill the product. Adhere to the maximum capacity of approx. 160ml.

## Use

1. Remove the cover (1d) from the casing of the grinder (1c) (Fig. A).
2. Turn the grinder (1e) left or right to set the fineness of the salt or pepper (Fig. B).

**Note:** take care not to twist the grinder off of the product. Make sure that the grinder is stable before each use.


3. Hold the product vertically so that it is facing downwards, and turn the upper casing of the grinder (1c).


## Storage, cleaning

When not in use, always store the product clean and dry at room temperature. Clean the product carefully before initial use. Clean only with water and wipe dry afterwards with a cloth. **IMPORTANT!** Never clean the product with harsh cleaning agents.

## Disposal

Dispose of the article and the packaging materials in accordance with current local regulations. Packaging materials such as foil bags are not suitable to be given to children. Keep the packaging materials out of the reach of children.

 Dispose of the products and the packaging in an environmentally friendly manner.

 The recycling code is used to identify various materials for recycling. The code consists of the recycling symbol - which is meant to reflect the recycling cycle - and a number which identifies the material.

IT/CH

GB

GB

GB

GB

GB

GB