

Beknorte informatie



Lees de gebruiksaanwijzing voordat u het apparaat in gebruik neemt! Neem met name de veiligheidsvoorschriften in acht!

Snelheidsstanden

“0”: apparaat is uitgeschakeld.

“I”: voor het fijnmalen en mengen van zachte en vloeibare ingrediënten.

“II”: voor het fijnmalen en mengen van stevigere en vloeibare ingrediënten.

“P”: voor een korte, krachtige impulswerking (pulse-functie). De snelheidschakelaar vergrendelt in deze stand niet, zodat de motor niet wordt overbelast. Houd de snelheidsschakelaar daarom maar kort op deze stand.

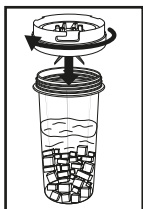
Apparaat gebruiken

Stevigere vruchten of levensmiddelen mogen alleen in dit apparaat worden verwerkt wanneer zich tegelijkertijd ook vloeistoffen in de mengbeker bevinden. Gebruik altijd de pulse-functie bij de verwerking van stevigere levensmiddelen.

Gebruik het apparaat niet langer dan 1 minuut in continubedrijf.




Vul de mengbeker.





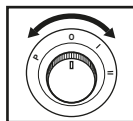
Controleer of de afdichtingsring correct in de meshouder zit. Plaats dan de meshouder op de mengbeker, zodat het mes in de mengbeker steekt, en schroef de meshouder vast.



Draai de mengbeker met opgeschroefde meshouder om.

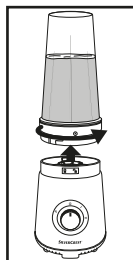



Plaats nu de mengbeker met de opgeschroefde meshouder zodanig op de basis, dat de pijl op de meshouder naar het symbool  op de basis wijst. Draai dan de meshouder, zodat de pijl op de meshouder naar het symbool  op de basis wijst. De meshouder moet voelbaar vastklikken, zodat hij vast op de basis zit.



Zet de snelheidsschakelaar op de gewenste stand en wacht tot de gewenste consistentie van de smoothie is bereikt.

Zet de snelheidsschakelaar op “0”.



Wanneer de smoothie klaar is, draait u de meshouder zo ver, dat de pijl op de meshouder naar het symbool  op de basis wijst en neemt u de meshouder met de opgeschroefde mengbeker van de basis.



Draai de mengbeker om en schroef de meshouder eraf.

De smoothie is nu klaar!

- U kunt met dit apparaat ook ijsklontjes vergruizen: (grote mengbeker: max. 80 g/ca. 5 - 7 ijsklontjes met ca. 20 x pulse-functie / kleine mengbeker: max. 50 g/ca. 3 - 5 ijsklontjes met ca. 10 x pulse-functie). Gebruik altijd de pulse-functie bij de verwerking van hele ijsklontjes. In principe verdient het echter aanbeveling alleen vergruisd ijs te gebruiken in dit apparaat.