



OWIM GmbH & Co. KG

Stiftsbergstraße 1
74167 Neckarsulm
GERMANY

Model No.: HG10661A/HG10661B

Version: 11/2023

IAN 435951_2304



**DUAL-USB-LADEGERÄT /
DUAL USB CHARGER /
CHARGEUR DOUBLE USB TPA 30 A2****DE AT CH****DUAL-USB-LADEGERÄT**

Kurzanleitung

GB IE**DUAL USB CHARGER**

Short manual

FR BE**CHARGEUR DOUBLE USB**

Guide de démarrage rapide

NL BE**DUAL-USB-OPLADER**

Beknopte handleiding

PL**ŁADOWARKA DUAL USB**

Krótka instrukcja

CZ**DUÁLNÍ USB NABÍJEČKA**

Krátký návod

SK**DVOJITÁ USB
NABÍJAČKA**

Krátky návod

ES**CARGADOR USB DOBLE**

Guía rápida

DK**DOBBELT USB-OPLADER**

Kort vejledning

IT**CARICABATTERIE USB**

Guida rapida

HU**DUAL USB TÖLTŐEGYSÉG**

Rövid útmutató

DE/AT/CH			
Kurzanleitung	Seite		3
GB/IE			
Short manual	Page		23
FR/BE			
Guide de démarrage rapide	Page		41
NL/BE			
Beknopte handleiding	Pagina		64
PL			
Krótką instrukcja	Strona		82
CZ			
Krátký návod	Strana		102
SK			
Krátky návod	Strana		118
ES			
Guía rápida	Página		136
DK			
Kort vejledning	Side		154
IT			
Guida rapida	Pagina		170
HU			
Rövid útmutató	Oldal		188

Verwendete Warnhinweise und Symbole	Seite	4
Kurzanleitung	Seite	6
Bestimmungsgemäße Verwendung	Seite	6
Technische Daten	Seite	7
Lieferumfang	Seite	9
Sicherheitshinweise	Seite	10
Vor der Benutzung	Seite	14
Inbetriebnahme	Seite	15
Entsorgung	Seite	17
Garantie und Service	Seite	19
Garantie	Seite	19
Abwicklung im Garantiefall	Seite	21
Service	Seite	22

Verwendete Warnhinweise und Symbole

In der Bedienungsanleitung, auf der Verpackung sowie auf dem Produkt werden folgende Symbole und Warnhinweise verwendet:












GEFAHR! Dieses Symbol mit dem Signalwort „GEFAHR“ bezeichnet eine Gefährdung mit einem hohen Risikograd, die, wenn sie nicht vermieden wird, eine schwere Verletzung oder den Tod zur Folge hat.



WARNUNG! Dieses Symbol mit dem Signalwort „WARNUNG“ bezeichnet eine Gefährdung mit einem mittleren Risikograd, die, wenn sie nicht vermieden wird, eine schwere Verletzung oder den Tod zur Folge haben kann.



VORSICHT! Dieses Symbol mit dem Signalwort „VORSICHT“ bezeichnet eine Gefährdung mit einem niedrigen Risikograd, die, wenn sie nicht vermieden wird, eine geringe oder mäßige Verletzung zur Folge haben kann.

	<p>ACHTUNG! Dieses Symbol weist in Kombination mit dem Signalwort „ACHTUNG“ auf einen möglichen Sachschaden hin.</p>
	<p>HINWEIS: Dieses Symbol mit dem Signalwort „Hinweis“ bietet weitere nützliche Informationen.</p>
	<p>Gleichstrom / -spannung</p>
	<p>Wechselstrom / -spannung</p>
	<p>Produkt ausschließlich in trockenen Innenräumen verwenden.</p>
	<p>Schutzklasse II. Das Produkt hat eine doppelte Isolierung und es ist keine Sicherheitsverbindung mit einer Erdung erforderlich.</p>
	<p>Technologie zur Optimierung der Ladezeit</p>
	<p>Das CE-Zeichen bestätigt Konformität mit den für das Produkt zutreffenden EU-Richtlinien.</p>
	<p>Sicherheitshinweise Gebrauchsanweisungen</p>

DUAL-USB-LADEGERÄT

● **Kurzanleitung**

Bei diesem Dokument handelt es sich um eine verkürzte Druckausgabe der vollständigen Bedienungsanleitung. Durch das Scannen des QR-Codes gelangen Sie direkt auf die Lidl-Service-Seite (www.lidl-service.com) und können durch die Eingabe der Artikelnummer (IAN) 435951_2304 die vollständige Bedienungsanleitung einsehen und herunterladen.

Die Kurzanleitung ist Bestandteil dieses Produkts. Machen Sie sich vor der Benutzung des Produkts mit allen Bedien- und Sicherheitshinweisen vertraut. Bewahren Sie die Kurzanleitung gut auf und händigen Sie alle Unterlagen bei Weitergabe des Produkts an Dritte mit aus.


● **Bestimmungsgemäße Verwendung**

Dieses DUAL-USB-LADEGERÄT (nachfolgend „Produkt“ genannt) ist ein IT-Gerät zur Aufladung und Stromversorgung von USB-Geräten, die standardmäßig über einen USB-Port aufgeladen oder mit Strom versorgt werden.

Das Produkt ist nicht für den gewerblichen Einsatz bestimmt. Für aus bestimmungswidriger Verwendung entstandene Schäden übernimmt der Hersteller keine Haftung.

● Technische Daten

Beschreibung	Wert
Name oder Handelsmarke des Herstellers, Handelsregisternummer und Anschrift:	OWIM GmbH & Co. KG HRA 721742 Stiftsbergstraße 1, 74167 Neckarsulm, GERMANY
Modellkennung:	HG10661A HG10661B
Eingangsspannung/-strom:	100-240 V~ , 0,9 A
Eingangswechselstromfrequenz:	50/60 Hz

Beschreibung	Wert
Ausgang USB 1 Typ A:	5,0 V $\overline{=}$, 3,0 A, 15,0W
Ausgang USB 2 Typ A:	5,0 V $\overline{=}$, 3,0 A, 15,0 W
Gesamt-Ausgang:	30,0 W (USB 1 Typ A & USB 2 Typ A)
Durchschnittliche Effizienz im Betrieb:	81,6 %
Effizienz bei geringer Last (10 %):	68,2 %
Leistungsauf- nahme bei Nulllast:	0,30 W
Schutzklasse:	II / 
Betriebsbedingungen:	10 - 35 °C, 40 bis 85 % rel. Luftfeuchte

Beschreibung	Wert
Lagertemperatur:	10 - 45 °C
Abmessungen:	ca. 9 x 3,5 x 5 cm
Gewicht:	ca. 110 g

GS-zertifiziert

● **Lieferumfang**

- 1 USB-Ladegerät mit 2 Anschlüssen
- 1 Kurzanleitung




Sicherheitshinweise

VOR GEBRAUCH BITTE DIE
BEDIENUNGSANLEITUNG LESEN!
BEDIENUNGSANLEITUNG SORGFÄLTIG
AUFBEWAHREN!

- Kontrollieren Sie das Produkt vor der Inbetriebnahme auf Beschädigungen. Nehmen Sie ein beschädigtes Produkt nicht in Betrieb.

⚠ GEFAHR! LEBENS- UND UNFALLGEFAHR FÜR KLEINKINDER UND KINDER!

- Dieses Produkt kann von Kindern ab 8 Jahren und darüber sowie von Personen mit verringerten physischen, sensorischen oder mentalen Fähigkeiten oder Mangel an Erfahrung und Wissen benutzt werden, wenn sie beaufsichtigt werden oder bezüglich des sicheren Gebrauchs des Produkts unterwiesen wurden und die daraus resultierenden Gefahren verstehen. Kinder dürfen nicht mit dem Produkt spielen. Reinigung und Benutzerwartung dürfen nicht von Kindern ohne Beaufsichtigung durchgeführt werden.

- Verpackungsmaterial ist kein Spielzeug. Lassen Sie Kinder in Anwesenheit von Verpackungsmaterial niemals unbeaufsichtigt. Kinder unterschätzen häufig die Gefahren. Halten Sie Kinder immer von Verpackungsmaterial fern.
-  Nur für den Innengebrauch geeignet. Setzen Sie das Produkt keiner direkten Sonneneinstrahlung und keiner Feuchtigkeit aus.

WARNUNG!

- Trennen Sie das Produkt während eines Gewitters oder bei längerer Nichtbenutzung vom Stromnetz.
- Um das Produkt aus der Netzsteckdose zu ziehen, fassen Sie es immer am Gehäuse an, ziehen Sie nicht am Kabel.
- Berühren Sie den Netzstecker nicht mit feuchten oder gar nassen Händen. Andernfalls bestehen Kurzschluss- und Stromschlaggefahr.
- Die verwendete Steckdose muss immer leicht zugänglich sein, damit der Netzstecker im Notfall schnell aus der Steckdose gezogen werden kann.

- Um das Netzteil vollständig von der Stromversorgung zu trennen, müssen Sie den Netzstecker aus der Netzsteckdose entfernen. Der Netzstecker dient als Trennvorrichtung. Solange sich das USB Netzteil in einer Netzsteckdose befindet, nimmt dieses immer eine geringe Leistung auf.
- Falls Sie ungewöhnliche Geräusche, Rauch oder ähnliche Vorkommnisse bemerken, ziehen Sie das USB-Netzteil sofort aus der Netzsteckdose und trennen Sie alle angeschlossenen Geräte. Verwenden Sie das Produkt erst dann wieder, wenn es von einer qualifizierten Person geprüft wurde.

 WARNUNG!

- Prüfen Sie vor Inbetriebnahme des Produktes, ob die Eingangsspannung des Produktes der Spannung Ihrer örtlichen Stromversorgung entspricht.
- Vor der Reinigung vom Stromnetz trennen.
- Öffnen Sie niemals das Produktgehäuse! Im Inneren befinden sich keine Teile, die eine Wartung erfordern.
- Decken Sie das Produkt bei Betrieb nicht ab. Andernfalls könnte das Produkt überhitzen.

ACHTUNG! GEFAHR VON SACHSCHÄDEN

- Dieses Produkt enthält keine vom Verbraucher austauschbare Teile.
- Stellen Sie keine brennenden Kerzen oder anderen offenen Flammen auf oder in die Nähe des Produktes!
- Prüfen Sie das Produkt und das Zubehör vor jeder Benutzung auf Schäden. Verwenden Sie keinesfalls ein beschädigtes Produkt.
- Betreiben Sie das Produkt nicht in der Nähe von Wärmequellen, z. B. Heizkörpern oder anderen Geräte, die Wärme abgeben!

ACHTUNG! Stellen Sie sicher, dass:

- das Produkt keiner starken künstlichen Beleuchtung ausgesetzt wird.
- jeglicher Kontakt mit Spritz- oder Tropfwasser und korrosiven Flüssigkeiten vermieden und dass das Produkt nicht in der Nähe von Wasser betrieben wird, insbesondere sollte das Produkt niemals in Flüssigkeit getaucht werden; stellen Sie niemals mit Flüssigkeit gefüllte Gefäße, wie z. B. Vasen oder Getränke, auf das Produkt oder in die Nähe des Produktes.

- das Produkt nicht in der Nähe von Magnetfeldern (z. B. Lautsprechern) benutzt wird.
- keine Fremdkörper in das Gehäuse gelangen.
- das Produkt zu keiner Zeit extremen Temperaturschwankungen unterliegt, da dies zu Kondensation und elektrischen Kurzschlüssen führen könnte. Sollte das Produkt jedoch extremen Temperaturschwankungen ausgesetzt worden sein, warten Sie (ca. 2 Stunden), bis das Produkt die Umgebungstemperatur erreicht hat, bevor Sie es wieder benutzen.
- das Produkt zu keiner Zeit extremen Stößen oder Vibrationen ausgesetzt wird.

● **Vor der Benutzung**

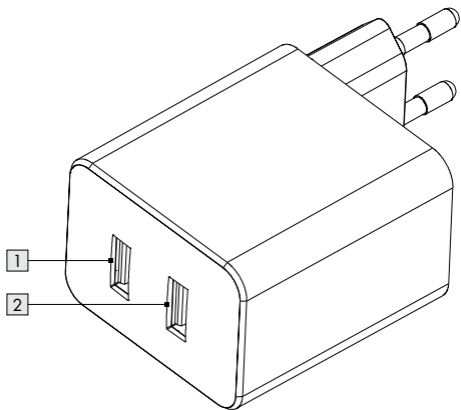
- Entfernen Sie alle Verpackungsmaterialien (einschließlich Folien).
- Prüfen Sie vor der Benutzung, ob alle Artikel enthalten und unbeschädigt sind!

● Inbetriebnahme

⚠ **ACHTUNG! RISIKO VON SACHSCHÄDEN**

Der Gesamtleistungsaufnahme der verbundenen Geräte darf 30 W nicht überschreiten (USB 1 Typ-A 15 W 1 und USB 2 Typ-A 15 W 2).

- Schließen Sie das Produkt an eine sachgemäß installierte Steckdose an.
- Schließen Sie das Gerät, das mit dem Produkt geladen werden soll, mit seinem USB-Stecker an den USB-Ausgangsanschluss 1 / 2 (Typ A) an.
- Wenn Sie das USB-Netzteil nicht mehr benötigen, entfernen Sie alle USB-Stecker von den USB-Anschlüssen und ziehen Sie anschließend das USB-Netzteil aus der Netzsteckdose.



● Entsorgung

Verpackung:

Die Verpackung besteht aus umweltfreundlichen Materialien, die Sie über die örtlichen Recyclingstellen entsorgen können.



Beachten Sie die Kennzeichnung der Verpackungsmaterialien bei der Abfalltrennung, diese sind gekennzeichnet mit Abkürzungen (a) und Nummern (b) mit folgender Bedeutung: 1 - 7: Kunststoffe / 20 - 22: Papier und Pappe / 80 - 98: Verbundstoffe.

Produkt:



Möglichkeiten zur Entsorgung des ausgedienten Produkts erfahren Sie bei Ihrer Gemeinde- oder Stadtverwaltung.



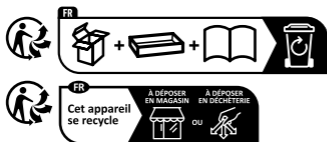
Gerät entsorgen

Das Symbol der durchgestrichenen Mülltonne bedeutet, dass dieses Gerät am Ende der Nutzungszeit nicht über den Hausmüll entsorgt werden darf. Das Gerät ist bei eingerichteten Sammelstellen, Wertstoffhöfen oder Entsorgungsbetrieben abzugeben.

Zudem sind Vertreiber von Elektro- und Elektronikgeräten sowie Vertreiber von Lebensmitteln zur Rücknahme verpflichtet. LIDL bietet Ihnen Rückgabemöglichkeiten direkt in den Filialen und Märkten an. Rückgabe und Entsorgung sind für Sie kostenfrei. Beim Kauf eines Neugerätes haben Sie das Recht, ein entsprechendes Altgerät unentgeltlich zurückzugeben. Zusätzlich haben Sie die Möglichkeit, unabhängig vom Kauf eines Neugerätes, unentgeltlich (bis zu drei) Altgeräte abzugeben, die in keiner Abmessung größer als 25 cm sind. Bitte löschen Sie vor der Rückgabe alle personenbezogenen Daten. Bitte entnehmen Sie vor der Rückgabe Batterien oder Akkumulatoren, die nicht vom Altgerät umschlossen sind, sowie Lampen, die zerstörungsfrei entnommen werden können und führen diese einer separaten Sammlung zu.

Diese Entsorgung ist für Sie kostenfrei.

Schonen Sie die Umwelt und entsorgen Sie fachgerecht.



Points de collecte sur www.quefairedemesdechets.fr
Privilégiez la réparation ou le don de votre appareil !

Das Produkt inkl. Zubehör, die Anleitung und die Verpackungsmaterialien sind recyclebar und unterliegen einer erweiterten Herstellerverantwortung. Entsorgen Sie diese getrennt, den abgebildeten Info-tri (Sortierinformation) folgend, für eine bessere Abfallbehandlung. Das Triman-Logo gilt nur für Frankreich.

● Garantie und Service

● Garantie

Das Produkt wurde nach strengen Qualitätsrichtlinien hergestellt und vor der Auslieferung sorgfältig geprüft. Im Falle von Material- oder Herstellungsfehlern haben Sie gegenüber dem Verkäufer des Produkts gesetzliche Rechte. Ihre gesetzlichen Rechte werden in keiner Weise durch unsere unten aufgeführte Garantie eingeschränkt.

Die Garantie für dieses Produkt beträgt 3 Jahre ab Kaufdatum. Die Garantiezeit beginnt mit dem Kaufdatum. Bewahren Sie den Originalkaufbeleg an einem sicheren Ort auf, da dieses Dokument als Nachweis des Kaufs erforderlich ist.

Alle Schäden oder Mängel, die bereits zum Zeitpunkt des Kaufs vorhanden sind, müssen unverzüglich nach dem Auspacken des Produkts gemeldet werden.

Sollte das Produkt innerhalb von 3 Jahren ab Kaufdatum einen Material- oder Herstellungsfehler aufweisen, werden wir es – nach unserer Wahl – kostenlos für Sie reparieren oder ersetzen. Die Garantiezeit verlängert sich durch einen stattgegebenen Gewährleistungsanspruch nicht. Dies gilt auch für ersetzte und reparierte Teile.

Diese Garantie erlischt, wenn das Produkt beschädigt oder unsachgemäß verwendet oder gewartet wurde.

Die Garantie deckt Material- und Herstellungsfehler ab. Diese Garantie erstreckt sich weder auf Produktteile, die normalem Verschleiß unterliegen, und somit als Verschleißteile gelten (z. B. Batterien, Akkus, Schläuche, Farbpatronen), noch auf Schäden an zerbrechlichen Teilen, z. B. Schalter oder Teile aus Glas.

● **Abwicklung im Garantiefall**

Um eine schnelle Bearbeitung Ihres Anspruchs zu gewährleisten, beachten Sie die folgenden Hinweise:

Halten Sie den Originalkaufbeleg und die Artikelnummer (IAN 435951_2304) als Nachweis für den Kauf bereit.

Sie finden die Artikelnummer auf dem Typenschild, einer Gravur auf dem Produkt, der Startseite der Bedienungsanleitung (unten links) oder als Aufkleber auf der Rück- oder Unterseite des Produkts.

Sollten Funktionsfehler oder sonstige Mängel auftreten, wenden Sie sich zunächst telefonisch oder per E-Mail an die unten aufgeführte Serviceabteilung.

Sobald das Produkt als defekt erfasst wurde, können Sie es kostenlos an die Ihnen mitgeteilte Service-Anschrift zurücksenden. Stellen Sie sicher, dass Sie den Originalkaufbeleg (Kassenbon) sowie eine kurze, schriftliche Beschreibung beilegen, in der die Einzelheiten des Defekts und der Zeitpunkt des Auftretens dargelegt sind.

● Service

DE **Service Deutschland**

Tel.: 0800 5435 111

E-Mail: owim@lidl.de

AT **Service Österreich**

Tel.: 0800 292726

E-Mail: owim@lidl.at

CH **Service Schweiz**

Tel.: 0800562153





E-Mail: owim@lidl.ch











Warnings and symbols used	Page	24
Short manual	Page	26
Intended use	Page	26
Technical data	Page	27
Scope of delivery	Page	29
Safety notices	Page	30
Before use	Page	34
Start-up	Page	34
Disposal	Page	36
Warranty and service	Page	37
Warranty	Page	37
Warranty claim procedure	Page	39
Service	Page	40

Warnings and symbols used

The following symbols and warnings are used in the operating instructions, on the packaging and on the product:

	<p>DANGER! This symbol with the signal word "DANGER" indicates a hazard with a high level of risk which, if not avoided, will result in serious injury or death.</p>
	<p>WARNING! This symbol with the signal word "WARNING" indicates a hazard with a medium level of risk which, if not avoided, could result in serious injury or death.</p>
	<p>CAUTION! This symbol with the signal word "CAUTION" indicates a hazard with a low level of risk which, if not avoided, could result in minor or moderate injury.</p>
	<p>ATTENTION! This symbol with the signal word "ATTENTION" indicates a potential property damage, if not avoided, could result in property damage.</p>

	<p>NOTE: This symbol with the signal word "NOTE" provides additional useful information.</p>
	<p>Direct current / voltage</p>
	<p>Alternating current / voltage</p>
	<p>Use product only in dry indoor areas.</p>
	<p>Safety class II The product has double insulation and no safety connection with grounding is required.</p>
	<p>Technology to optimise charging time.</p>
	<p>CE mark indicates conformity with relevant EU directives applicable for this product.</p>
	<p>Safety Information Instructions for use</p>

DUAL USB CHARGER

● **Short manual**

This document is a shorter printed version of the complete instruction manual. Scanning the QR code takes you straight to the Lidl service website (www.lidl-service.com) where you can view and download the complete instruction manual by entering the article number (IAN) 435951_2304 .

The short guide forms an integral part of this product. Prior to using the product, familiarize yourself with all operation and safety notes. Store the short guide in a safe place, and if you give the product to third parties, all documentation should be passed on to them as well.


● **Intended use**

This DUAL USB CHARGER (hereinafter called "product") is an information technology device designed for charging and operating USB devices that are charged or operated from a USB port by default.

The product is not intended for commercial use. The manufacturer is not liable for any damages caused by any use other than for the intended purpose.

● Technical data

Description	Value
Manufacturer's name or trade mark, commercial registration number and address:	OWIM GmbH & Co. KG HRA 721742 Stiftsbergstraße 1, 74167 Neckarsulm, GERMANY
Model identifier:	HG10661A HG10661B
Input voltage and current:	100-240 V~, 0.9 A
Input AC frequency:	50/60 Hz

Description	Value
Output USB 1 Type A:	5.0 V $\overline{=}$, 3.0 A, 15.0 W
Output USB 2 Type A:	5.0 V $\overline{=}$, 3.0 A, 15.0 W
Total output:	30.0 W (USB 1 type A & USB 2 type A)
Average active efficiency:	81.6 %
Efficiency at low load (10 %):	68.2 %
No-load power consumption:	0.30 W
Protection class:	II / 
Operating conditions:	10 - 35 °C, 40 to 85 % rel. humidity

Description	Value
Storage temperature:	10 - 45 °C
Dimensions:	approx. 9 x 3.5 x 5 cm
Weight:	approx. 110 g

GS Certified

● **Scope of delivery**

- 1 USB charger with 2 USB ports
- 1 Short Manual




Safety notices

PLEASE READ THE INSTRUCTIONS PRIOR TO USE! PLEASE KEEP THE INSTRUCTIONS IN A SAFE PLACE!

- Check the product for damage before use. Never use a damaged product.

⚠ DANGER! RISK OF DEATH AND ACCIDENTS FOR TODDLERS AND CHILDREN!

- This product can be used by children aged from 8 years and above and persons with reduced physical, sensory or mental capabilities or lack of experience and knowledge if they have been given supervision or instruction concerning use of the product in a safe way and understand the hazards involved. Children shall not play with the product. Cleaning and user maintenance shall not be made by children without supervision.

- Packaging materials are not a toy. Never leave children unsupervised with the packaging material. Children frequently underestimate the dangers. Always keep children away from the packaging material.
-  Suitable for indoor use only. Do not expose the product to direct sunlight or moisture.

⚠ WARNING!

- Unplug the product during lightning storms or when unused for long periods of time.
- Grip the power plug everytime directly whenever you want to pull it from the mains socket.
- Never touch the power plug with wet hands, as this could result in either a short circuit or electric shock.
- The mains socket used must be easily accessible so that the power plug can be quickly disconnected in an emergency.
- To completely disconnect the product from the power, you must remove the power plug from the mains socket. The power plug serves as a separator. At standby mode, a minor power is consumed.

- If you notice any unusual noise, smoke or similar uncertain situations, immediately disconnect the power plug from the mains socket and disconnect all connected devices. Have the product checked by a qualified person before using it again.

WARNING!

- Before operating this product, check the input voltage of this product to see if it is identical to the voltage of your local power supply.
- Unplug the product from the mains socket before cleaning.
- Never open the housing of the product! It has no internal parts requiring maintenance.
- Do not cover the product during operation. Otherwise the product can be overheated.

ATTENTION! RISK OF PROPERTY DAMAGE

- This product does not contain any parts which can be serviced by the user.
- Do not place burning candles or other open fire on or next to the product.
- Check the product and accessories for damage before each use. Never use a damaged product.
- Do not operate the product near heat sources, e.g. radiators or other devices emitting heat!

⚠ ATTENTION! Ensure that:



- the product is not exposed to bright artificial light.
- any contact with splashed and dripping water and corrosive liquids is avoided and the product are not operated in the vicinity of water. In particular, the product should never be submerged in liquid; do not place any vessels filled with liquid, for example, vases or drinks, on or near the product.
- the product is not used in the immediate vicinity of magnetic fields (e.g. speakers).
- no foreign objects penetrate the product.
- the product is never subjected to extreme temperature fluctuations as this could result in condensation and electrical short circuits. If the product were subjected to extreme temperature fluctuations, however, wait (approx. 2 hours) until the product has reached ambient temperature before use.
- the product is never subjected to excessive shocks and vibrations.



● Before use

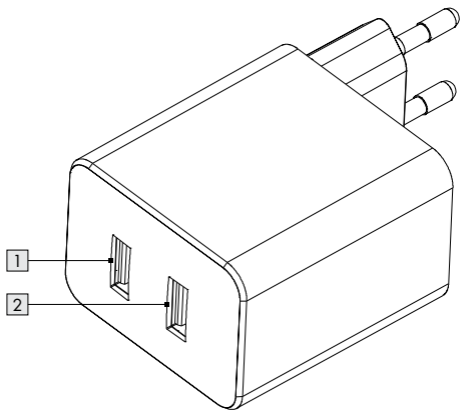
- Remove all packaging materials (including foils).
- Verify the package contents are complete and undamaged!

● Start-up

ATTENTION! RISK OF PROPERTY

DAMAGE The total power consumption of the connected devices must not exceed 30 W (USB 1 Type-A 15 W  and USB 2 Type-A 15 W ).

- Plug the product into a correctly installed socket.
- Connect the appliance that should be charged with the product by plugging its USB-plug into the output USB port  /  (Type A).
- Disconnect the charged appliance from the product after charging, by unplugging the USB-plug from the USB-socket.



● Disposal

Packaging:

The packaging is made of environmentally friendly materials, which you be disposed through your local recycling facilities.



Observe the marking of the packaging materials for waste separation, which are marked with abbreviations (a) and numbers (b) with following meaning: 1-7: plastics/20-22: paper and fibreboard/80-98: composite materials.

Product:



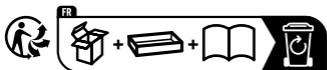
Contact your municipality for information on how to dispose of your worn-out product.



The adjacent symbol of a crossed out dustbin on wheels indicates this product is subject to directive 2012/19/EU. This directive states at the end of the life this product must not be disposed of through regular household refuse but must be returned to special collection sites, recycling depots or waste management companies.

This disposal is free of charge to you.

Protect the environment and dispose of properly.



Points de collecte sur www.quefairedemesdechets.fr
Privilégiez la réparation ou le don de votre appareil !

The product incl. accessories and packaging materials are recyclable and are subject to extended producer responsibility. Dispose them separately, following the illustrated Info-tri (sorting information), for better waste treatment. The Triman logo is valid in France only.

● Warranty and service

● Warranty

The product has been manufactured to strict quality guidelines and meticulously examined before delivery. In the event of material or manufacturing defects you have legal rights against the retailer of this product. Your legal rights are not limited in any way by our warranty detailed below.

The warranty for this product is 3 years from the date of purchase. The warranty period begins

on the date of purchase. Keep the original sales receipt in a safe location as this document is required as proof of purchase.

Any damage or defects already present at the time of purchase must be reported without delay after unpacking the product.

Should the product show any fault in materials or manufacture within 3 years from the date of purchase, we will repair or replace it – at our choice – free of charge to you. The warranty period is not extended as a result of a claim being granted. This also applies to replaced and repaired parts.

This warranty becomes void if the product has been damaged, or used or maintained improperly.

The warranty covers material or manufacturing defects. This warranty does not cover product parts subject to normal wear and tear, thus considered consumables (e.g. batteries, rechargeable batteries, tubes, cartridges), nor damage to fragile parts, e.g. switches or glass parts.

● **Warranty claim procedure**

To ensure quick processing of your claim, observe the following instructions:

Make sure to have the original sales receipt and the item number (IAN 435951_2304) available as proof of purchase.

You can find the item number on the rating plate, an engraving on the product, on the front page of the instruction manual (bottom left), or as a sticker on the rear or bottom of the product.

If functional or other defects occur, contact the service department listed below either by telephone or by e-mail.

Once the product has been recorded as defective you can return it free of charge to the service address that will be provided to you. Ensure to enclose the proof of purchase (sales receipt) and a short, written description outlining the details of the defect and when it occurred.

● Service

GB Service Great Britain

Tel.: 08000569216

E-Mail: owim@lidl.co.uk

IE Service Ireland

Tel.: 1800 200736

E-Mail: owim@lidl.ie



Avertissements et symboles utilisés . . .	Page	42
Guide de démarrage rapide	Page	44
Utilisation prévue	Page	44
Données techniques	Page	45
Contenu de la livraison	Page	47
Avis de sécurité	Page	48
Avant usage	Page	52
Démarrage	Page	53
Mise au rebut	Page	55
Garantie et service	Page	57
Garantie	Page	57
Faire valoir sa garantie	Page	62
Service après-vente	Page	63

Avertissements et symboles utilisés

Les symboles suivants sont utilisés dans le mode d'emploi, sur l'emballage et sur l'appareil.



DANGER ! Ce symbole signalé par le mot « DANGER » indique un danger avec un niveau de risque élevé qui, s'il n'est pas évité, peut entraîner des blessures graves ou la mort.











AVERTISSEMENT ! Ce symbole accompagnant l'expression « AVERTISSEMENT » indique un danger avec un niveau de risque moyen qui, s'il n'est pas évité, peut entraîner des blessures graves ou la mort.



PRÉCAUTION ! Ce symbole signalé par le mot « PRÉCAUTION » indique un danger avec un niveau de risque faible qui, s'il n'est pas évité, peut entraîner des blessures mineures ou modérées.



ATTENTION ! Ce symbole signalé par le mot « ATTENTION » indique un dégât matériel possible qui, s'il n'est pas évité, peut entraîner des dégâts matériels.

	<p>REMARQUE : Ce symbole signalé par le mot « REMARQUE » fournit des informations supplémentaires utiles.</p>
	<p>Courant continu / Tension continue</p>
	<p>Courant alternatif / Tension alternative</p>
	<p>Utilisez le produit uniquement dans des espaces intérieurs secs.</p>
	<p>Classe de sécurité II Le produit dispose d'une double isolation et aucun raccordement de sécurité avec la terre n'est requis.</p>
	<p>Technologie pour optimiser le temps de chargement.</p>
	<p>La marque CE indique la conformité aux directives européennes applicables à ce produit.</p>
	<p>Consignes de sécurité Instructions d'utilisation</p>

CHARGEUR DOUBLE USB

● **Guide de démarrage rapide**

Ce document est une version imprimée abrégée du mode d'emploi complet. En scannant le code QR, vous accédez directement à la page de service de Lidl (www.lidl-service.com), et en saisissant le numéro d'article (IAN)435951_2304, vous pouvez consulter et télécharger le mode d'emploi complet.

Ce mode d'emploi résumé fait partie de ce produit. Avant d'utiliser le produit pour la première fois, veuillez lire soigneusement toutes les instructions d'utilisation et consignes de sécurité. Veuillez conserver le mode d'emploi résumé et fournir tous les documents aux autres utilisateurs lorsque vous leur transmettez le produit.


● **Utilisation prévue**

Cette CHARGEUR DOUBLE USB (dénommée ci après « produit ») est un dispositif informatique conçu pour charger et utiliser des appareils USB qui sont chargés ou utilisés depuis un port USB par défaut.

Le produit n'est pas destiné à un usage commercial. Le fabricant n'est pas responsable en cas de dommages causés par une utilisation autre que celle prévue.

● Données techniques

Description	Valeur
Nom ou marque du fabricant, numéro d'enregistrement commercial et adresse :	OWIM GmbH & Co. KG HRA 721742 Stiftsbergstraße 1, 74167 Neckarsulm, ALLEMAGNE
Identifiant du modèle :	HG10661A HG10661B
Tension et courant d'entrée :	100-240 V~ , 0,9 A
Fréquence d'entrée CA :	50/60 Hz

Description	Valeur
Sortie USB 1 Type A :	5,0 V $\overline{=}$, 3,0 A, 15,0 W
Sortie USB 2 Type A :	5,0 V $\overline{=}$, 3,0 A, 15,0 W
Puissance de sortie totale :	30,0 W (USB 1 type A et USB 2 type A)
Efficacité active moyenne :	81,6 %
Efficacité à faible charge (10 %) :	68,2 %
Consommation électrique sans charge :	0,30 W
Classe de protection :	II / 

Description	Valeur
Conditions de fonctionnement :	10 - 35 °C, 40 - 85 % humidité rel.
Température de rangement :	10 - 45 °C
Dimensions :	environ 9 x 3,5 x 5 cm
Poids :	environ 110 g

Certifié GS

● Contenu de la livraison

1 chargeur USB avec 2 ports USB

1 guide de démarrage rapide




Avis de sécurité

VEUILLEZ LIRE LES INSTRUCTIONS AVANT UTILISATION ! VEUILLEZ CONSERVER LES INSTRUCTIONS EN LIEU SÛR !

- Contrôlez la présence de dommages sur le produit avant utilisation. N'utilisez jamais un produit endommagé.

⚠ DANGER ! DANGER DE MORT ET D'ACCIDENTS POUR LES TOUTS-PETITS ET LES ENFANTS !

- Ce produit peut être utilisé par des enfants à partir de 8 ans et des personnes ayant des capacités physiques, sensorielles ou mentales réduites ou manquant d'expérience et de connaissances s'ils font l'objet d'une surveillance ou ont reçu des instructions concernant l'utilisation du produit de manière sûre et comprennent les risques encourus. Les enfants ne doivent pas jouer avec le produit. Le nettoyage et la maintenance de la part de l'utilisateur ne doivent pas être effectués par des enfants sans surveillance.

- Les éléments d'emballage ne sont pas un jouet. Ne jamais laisser les enfants sans surveillance avec le matériau d'emballage. Les enfants sous-estiment souvent les dangers. Maintenez toujours les enfants à l'écart des éléments d'emballage.
-  Convient uniquement à une utilisation à l'intérieur. N'exposez pas le produit à la lumière directe du soleil ou à l'humidité.

AVERTISSEMENT !

- Débranchez le produit pendant les orages ou lorsqu'il n'est pas utilisé pendant de longues périodes.
- Saisissez la fiche électrique directement chaque fois que vous voulez la tirer de la prise secteur.
- Ne touchez jamais la fiche électrique avec les mains humides, car cela pourrait provoquer un court-circuit ou une décharge électrique.
- La prise secteur utilisée doit être facilement accessible afin que la fiche électrique puisse être débranchée rapidement en cas d'urgence.

- Pour débrancher complètement le produit de l'alimentation, vous devez retirer la fiche électrique de la prise secteur. La fiche électrique sert de séparateur. En mode veille, une puissance mineure est consommée.
- Si vous remarquez un bruit inhabituel, de la fumée ou des situations incertaines similaires, débranchez immédiatement la fiche électrique de la prise secteur et débranchez tous les appareils connectés. Faites contrôler le produit par une personne qualifiée avant de l'utiliser à nouveau.

AVERTISSEMENT !

- Avant d'utiliser ce produit, vérifiez la tension d'entrée de ce produit pour déterminer si elle est identique à la tension de votre alimentation secteur locale.
- Débranchez le produit de la prise secteur avant de procéder au nettoyage.
- N'ouvrez jamais le boîtier du produit ! Aucune pièce interne ne nécessite de maintenance.
- Ne couvrez pas le produit pendant le fonctionnement. Dans le cas contraire, le produit peut chauffer.

ATTENTION ! RISQUE DE DÉGÂTS MATÉRIELS

- Ce produit ne contient aucune pièce pouvant être réparée par l'utilisateur.
- Ne placez pas de bougies allumées ni d'autre flamme nue sur le produit ou à proximité.
- Contrôlez la présence de dommages sur le produit et les accessoires avant chaque utilisation. N'utilisez jamais un produit endommagé.
- N'utilisez pas le produit à proximité de sources de chaleur, par exemple des radiateurs ou d'autres appareils émettant de la chaleur !

ATTENTION ! Assurez-vous que :

- le produit n'est pas exposé à une lumière artificielle intense.
- tout contact avec de l'eau provenant d'éclaboussures ou de ruissellement, ou des liquides corrosifs est évité et le produit n'est pas utilisé à proximité de l'eau. En particulier, le produit ne doit jamais être immergé dans un liquide ; Ne placez pas de récipients remplis de liquide, par exemple, des vases ou des boissons, sur le produit ou à proximité.



- le produit n'est pas utilisé à proximité immédiate de champs magnétiques (par ex des haut-parleurs).
- aucun objet étranger ne pénètre dans le produit.
- le produit n'est jamais soumis à des fluctuations extrêmes de température car cela pourrait provoquer de la condensation et des courts-circuits électriques. Si le produit a été soumis à des fluctuations de température extrêmes, toutefois, patientez (environ 2 heures) jusqu'à ce que le produit atteigne la température ambiante avant utilisation.
- le produit n'est jamais soumis à des vibrations et à chocs excessifs.



● **Avant usage**

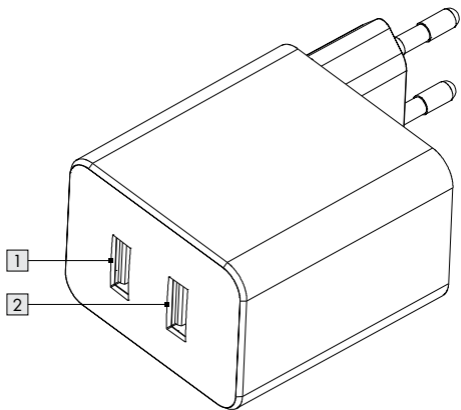
- Retirez tous les éléments d'emballage (y compris les films).
- Veuillez vérifier que le contenu de l'emballage est complet et intact !

● Démarrage

ATTENTION ! RISQUE DE DOMMAGES MATÉRIELS

La consommation totale de courant de tous les appareils connectés ne doit pas dépasser 30 W (USB 1 Type A 15 W  et USB 2 Type A 15 W ).

- Branchez le produit dans une prise de correctement installée.
- Raccordez l'appareil qui doit être chargé avec le produit en branchant sa fiche USB dans le port USB de sortie  /  (Type A).
- Déconnectez l'appareil chargé du produit après l'avoir chargé, en débranchant la fiche USB de la prise USB.



● Mise au rebut

Emballage :

L'emballage se compose de matières recyclables pouvant être mises au rebut dans les déchetteries locales.



Veillez respecter l'identification des matériaux d'emballage pour le tri sélectif, ils sont identifiés avec des abréviations (a) et des chiffres (b) ayant la signification suivante : 1-7 : plastiques / 20-22 : papiers et cartons / 80-98 : matériaux composite.

Produit :



Les possibilités de recyclage des produits usés sont à demander auprès de votre municipalité.



Le symbole de la poubelle à roulettes barrée ci-contre indique que ce produit est soumis aux dispositions de la directive 2012/19/UE. Cette directive stipule que vous ne devez pas jeter ce produit avec les ordures ménagères mais dans des centres de collecte désignés, des centres de recyclage ou des services d'élimination des déchets.

La mise au rebut est gratuite.

Éliminez correctement pour protéger l'environnement.



Le produit ainsi que les accessoires et les matériaux d'emballage sont recyclables et relèvent de la responsabilité élargie du producteur. Éliminez-les séparément, en suivant l'Info-tri illustrée, dans l'intérêt d'un meilleur traitement des déchets. Le logo Triman n'est valable qu'en France.

● Garantie et service

● Garantie

Article L217-16 du Code de la consommation

Lorsque l'acheteur demande au vendeur, pendant le cours de la garantie commerciale qui lui a été consentie lors de l'acquisition ou de la réparation d'un bien meuble, une remise en état couverte par la garantie, toute période d'immobilisation d'au moins sept jours vient s'ajouter à la durée de la garantie qui restait à courir. Cette période court à compter de la demande d'intervention de l'acheteur ou de la mise à disposition pour réparation du bien en cause, si cette mise à disposition est postérieure à la demande d'intervention.

Indépendamment de la garantie commerciale souscrite, le vendeur reste tenu des défauts de conformité du bien et des vices rédhibitoires dans les conditions prévues aux articles L217-4 à L217-13 du Code de la consommation et aux articles 1641 à 1648 et 2232 du Code Civil.

Article L217-4 du Code de la consommation

Le vendeur livre un bien conforme au contrat et répond des défauts de conformité existant lors de la délivrance.

Il répond également des défauts de conformité résultant de l'emballage, des instructions de montage ou de l'installation lorsque celle-ci a été mise à sa charge par le contrat ou a été réalisée sous sa responsabilité.

Article L217-5 du Code de la consommation

Le bien est conforme au contrat :

- 1° S'il est propre à l'usage habituellement attendu d'un bien semblable et, le cas échéant :
 - s'il correspond à la description donnée par le vendeur et posséder les qualités que celui-ci a présentées à l'acheteur sous forme d'échantillon ou de modèle ;

- s'il présente les qualités qu'un acheteur peut légitimement attendre eu égard aux déclarations publiques faites par le vendeur, par le producteur ou par son représentant, notamment dans la publicité ou l'étiquetage ;
- 2° Ou s'il présente les caractéristiques définies d'un commun accord par les parties ou être propre à tout usage spécial recherché par l'acheteur, porté à la connaissance du vendeur et que ce dernier a accepté.

Article L217-12 du Code de la consommation

L'action résultant du défaut de conformité se prescrit par deux ans à compter de la délivrance du bien.

Article 1641 du Code civil

Le vendeur est tenu de la garantie à raison des défauts cachés de la chose vendue qui la rendent impropre à l'usage auquel on la destine, ou qui diminuent tellement cet usage que l'acheteur ne l'aurait pas acquise, ou n'en aurait donné qu'un moindre prix, s'il les avait connus.

Article 1648 1er alinéa du Code civil

L'action résultant des vices rédhibitoires doit être intentée par l'acquéreur dans un délai de deux ans à compter de la découverte du vice.

Les pièces détachées indispensables à l'utilisation du produit sont disponibles pendant la durée de la garantie du produit.

Le produit a été fabriqué selon des critères de qualité stricts, et contrôlé consciencieusement avant sa livraison. En cas de défaut de matériau ou de fabrication, vous avez des droits légaux vis-à-vis du vendeur du produit. Vos droits légaux ne sont en aucun cas limités par notre garantie mentionnée ci-dessous.

La garantie de ce produit est de 3 ans à partir de la date d'achat. La période de garantie commence à la date d'achat. Conservez l'original de la preuve d'achat dans un endroit sûr car ce document est nécessaire pour prouver l'achat.

Tout dommage ou défaut déjà présent au moment de l'achat doit être signalé immédiatement après le déballage du produit.

Si le produit présente un défaut de matériau ou de fabrication dans les 3 ans qui suivent la date d'achat, nous le réparerons ou le remplacerons - à notre choix - gratuitement pour vous. La période de garantie n'est pas prolongée par une demande de garantie acceptée. Cette mesure s'applique également pour les pièces remplacées et réparées.

Cette garantie est annulée si le produit a été endommagé ou utilisé ou entretenu de manière incorrecte.

La garantie couvre les défauts de matériels et de fabrication. Cette garantie ne couvre pas les pièces du produit soumises à une usure normale, et qui sont donc considérées comme des pièces d'usure (par exemple les piles, les piles rechargeables, tuyaux, les cartouches d'encre), ni les dommages aux pièces fragiles, par exemple les interrupteurs ou les pièces en verre.

● **Faire valoir sa garantie**

Pour garantir la rapidité d'exécution de la procédure de garantie, veuillez respecter les indications suivantes :

Veuillez conserver le ticket de caisse et la référence du produit (IAN 435951_2304) à titre de preuve d'achat pour toute demande.

Le numéro de référence de l'article est indiqué sur la plaque d'identification, gravé sur la page de titre de votre manuel (en bas à gauche) ou sur un autocollant apposé sur la face arrière ou inférieure du produit.

En cas de dysfonctionnement du produit, ou de tout autre défaut, contactez en premier lieu le service après-vente par téléphone ou par e-mail aux coordonnées indiquées ci-dessous.

Vous pouvez alors envoyer franco de port tout produit considéré comme défectueux au service clientèle indiqué, accompagné de la preuve d'achat (ticket de caisse) et d'une description écrite du défaut avec mention de sa date d'apparition.

● Service après-vente

FR Service après-vente France

Tél.: 0800904879

E-Mail: owim@lidl.fr

BE Service après-vente Belgique

Tél.: 080071011

Tél.: 80023970 (Luxembourg)

E-Mail: owim@lidl.be



Gebruikte waarschuwingen en symbolen	Pagina	65
Beknopte handleiding	Pagina	67
Beoogd gebruik	Pagina	68
Technische gegevens	Pagina	68
Inhoud verpakking	Pagina	70
Veiligheidsrichtlijnen	Pagina	71
Voorafgaand aan gebruik	Pagina	75
Opstarten	Pagina	75
Afvoer	Pagina	76
Garantie en service	Pagina	78
Garantie	Pagina	78
Afwikkeling in geval van garantie	Pagina	80
Service	Pagina	81

Gebruikte waarschuwingen en symbolen

De getoonde symbolen worden gebruikt in de gebruiksaanwijzing, op de verpakking en op de eenheid.



GEVAAR! Dit symbool met het signaalwoord "GEVAAR" geeft een gevaar aan met een hoog risiconiveau dat, als dit niet wordt vermeden, ernstig letsel of de dood kan veroorzaken.



WAARSCHUWING! Dit symbool met het signaalwoord "WAARSCHUWING" geeft een gevaar aan met een gemiddeld risiconiveau dat, als dit niet wordt vermeden, ernstig letsel of de dood zou kunnen veroorzaken.



OPGELET! Dit symbool met het signaalwoord "OPGELET" geeft een gevaar met een laag risiconiveau aan dat, als hier geen aandacht aan wordt besteed, enig of matig letsel ten gevolge kan hebben.

	<p>LET OP! Dit symbool met het signaalwoord "LET OP" geeft mogelijke schade aan eigendommen aan die, als deze niet wordt voorkomen, kan leiden tot schade.</p>
	<p>OPMERKING: Dit symbool met het signaalwoord "OPMERKING" biedt aanvullende nuttige informatie.</p>
	<p>Gelijkstroom/-spanning</p>
	<p>Wisselstroom / -spanning</p>
	<p>Het product alleen gebruiken in een droge omgeving binnenshuis.</p>
	<p>Veiligheidsklasse II Het product heeft dubbele isolatie en een beschermende verbinding met aarde is niet nodig.</p>
	<p>Technologie voor het optimaliseren van laadtijd.</p>
	<p>De CE-markering duidt op conformiteit met relevante EU-richtlijnen die van toepassing zijn op dit product.</p>



Veiligheidsinformatie
Gebruiksaanwijzing

DUAL-USB-OPLADER

● **Beknopte handleiding**

Bij dit document gaat het om een verkorte versie van de volledige gebruiksaanwijzing. Door het scannen van de QR-code komt u direct op de Lidl-Service-pagina (www.lidl-service.com) en kunt u door het invoeren van het artikelnummer (IAN)435951_2304 de volledige gebruiksaanwijzing bekijken en downloaden.

De beknopte handleiding maakt deel uit van het product. Maak u voor het gebruik van het product vertrouwd met alle bedienings- en veiligheidsinstructies. Bewaar de beknopte handleiding zorgvuldig en overhandig alle documenten bij de doorgifte van het product aan derden.

● Beoogd gebruik

Deze DUAL-USB-OPLADER (hierna "product" genoemd) is een apparaat voor informatietechnologie ontworpen voor het laden en bedienen van USB-apparaten die standaard vanuit een USB-poort worden geladen of bediend. Dit product is niet bedoeld voor commercieel gebruik. De fabrikant is niet aansprakelijk voor schade als gevolg van ander dan het beoogde gebruik.

● Technische gegevens

Beschrijving	Waarde
Naam of handelsmerk, handelsregister-nummer en adres van fabrikant:	OWIM GmbH & Co. KG HRA 721742 Stiftsbergstraße 1, 74167 Neckarsulm, DUITSLAND
Modelidentificatie:	HG10661A HG10661B
Ingangsspanning en -stroom:	100-240 V~, 0,9 A

Beschrijving	Waarde
AC-frequentie ingang:	50/60 Hz
Uitgang USB 1 Type A:	5,0 V $\overline{=}$, 3,0 A, 15,0 W
Uitgang USB 2 Type A:	5,0 V $\overline{=}$, 3,0 A, 15,0 W
Totaal uitgangsvermogen:	30,0 W (USB 1 type A & USB 2 type A)
Gemiddelde actieve efficiëntie:	81,6 %
Efficiëntie bij lage belasting (10 %):	68,2 %
Energieverbruik bij geen belasting:	0,30 W

Beschrijving	Waarde
Beschermingsklasse:	II / 
Bedrijfsomstandigheden:	10 - 35 °C, 40 tot 85 % rel. vochtigheid
Opslagtemperatuur:	10 - 45 °C
Afmetingen:	ca. 9 x 3,5 x 5 cm
Gewicht:	ca. 110 g

GS-gecertificeerd

● Inhoud verpakking

- 1 USB-lader met 2 USB-poorten
- 1 Beknopte handleiding




Veiligheidsrichtlijnen

LEES DE AANWIJZINGEN VOOR HET GEBRUIK!
BEWAAR DE INSTRUCTIES OP EEN VEILIGE
PLAATS!

- Controleer het apparaat voor gebruik op schade. Gebruik nooit een beschadigd apparaat.

⚠ GEVAAR! RISICO OP LETSEL EN DE DOOD BIJ PEUTERS EN KINDEREN!

- Dit product kan worden gebruikt door kinderen vanaf 8 jaar en door personen met beperkte fysieke, zintuiglijke of mentale capaciteiten of gebrek aan ervaring en kennis als ze onder toezicht staan of als ze instructies hebben gekregen betreffende het veilige gebruik van het product en de berokken gevaren begrijpen. Laat kinderen niet met het product spelen. Onderhoud en reiniging mogen niet door kinderen worden uitgevoerd zonder toezicht.

- Het verpakkingsmateriaal is geen speelgoed. Laat kinderen nooit zonder toezicht achter met het verpakkingsmateriaal. Kinderen onderschatten deze gevaren. Houd kinderen altijd uit de buurt van het verpakkingsmateriaal.
-  Uitsluitend voor gebruik binnenshuis. Stel het apparaat niet bloot aan rechtstreeks zonlicht of vocht.

WAARSCHUWING!

- Maak de stekker van het product los tijdens onweer of wanneer het gedurende een langere periode niet wordt gebruikt.
- Pak de stekker vast als u deze uit het stopcontact wilt trekken.
- Raak de stekker nooit aan met natte handen, omdat dit kortsluiting of een elektrische schok kan veroorzaken.
- Het gebruikte stopcontact moet goed toegankelijk zijn zodat de stekker in noodgevallen snel kan worden losgemaakt.
- Om het product geheel los te koppelen van het lichtnet, moet u de stekker uit het stopcontact trekken. De stekker dient als een afscheiding. In stand-bymodus wordt een minimale hoeveelheid stroom gebruikt.

- Als u ongebruikelijke geluiden, rook of soortgelijke onzekere situaties opmerkt, trek de stekker dan direct uit het stopcontact en maak alle aangesloten apparaten los. Laat het product controleren door een gekwalificeerd persoon voordat u het weer gebruikt.

WAARSCHUWING!

- Controleer voor het gebruik de invoerspanning van het product om te zien of deze identiek is aan de spanning van het lichtnet.
- Trek de stekker van het product uit het stopcontact voordat u het reinigt.
- Open nooit de behuizing van het product! Het bevat geen interne onderdelen die onderhoud behoeven.
- Dek het product niet af tijdens werking. Anders kan het product oververhit raken.

LET OP! GEVAAR VAN SCHADE AAN EIGENDOMMEN

- Dit product bevat geen onderdelen die door de gebruiker kunnen worden onderhouden.
- Plaats geen brandende kaarsen of ander open vuur op of bij het product.
- Controleer het product en de accessoires voor elk gebruik op schade. Gebruik nooit een beschadigd apparaat.

- Gebruik het product niet in de buurt van warmtebronnen, zoals radiatoren of andere apparaten die warmte afgeven.

⚠ LET OP! Zorg ervoor dat:

- het product niet wordt blootgesteld aan helder kunstlicht
- contact met spattend en druppelend water en corroderende vloeistoffen wordt vermeden en dat het product niet in de nabijheid van water wordt gebruikt. Met name mag het product nooit worden ondergedompeld in vloeistof; plaats geen containers met vloeistof zoals vazen of bekers op of bij het product.
- het product niet wordt gebruikt in de directe omgeving van magnetische velden (zoals luidsprekers).
- geen vreemde voorwerpen in het product terechtkomen.
- het product niet wordt onderworpen aan extreme temperatuurwisselingen omdat dit condensatie en kortsluiting kan veroorzaken. Als het product toch wordt onderworpen aan extreme temperatuurwisselingen, wacht dan (ong. 2 uur) tot het product de omgevingstemperatuur heeft bereikt voordat u het gebruikt.

- het product nooit wordt onderworpen aan zware schokken en trillingen

● Voorafgaand aan gebruik

- Verwijder alle verpakkingsmaterialen (inclusief folies).
- Controleer of de inhoud van de verpakking volledig en onbeschadigd is!

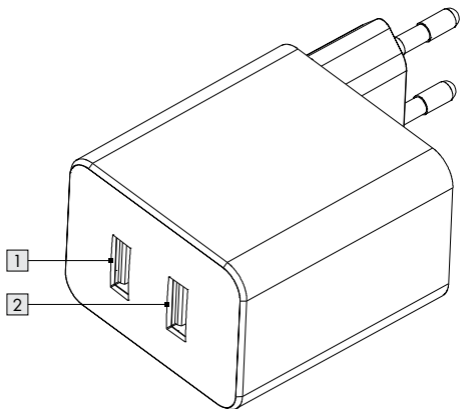
● Opstarten



LET OP! RISICO OP SCHADE AAN

EIGENDOMMEN Het totale stroomverbruik van alle aangesloten apparaten mag niet groter zijn dan 30 W. (USB 1 Type-A 15 W **1** en USB 2 Type-A 15 W **2**).

- Steek het apparaat in een goed geïnstalleerd stopcontact.
- Sluit het apparaat dat door de lader moet worden geladen aan door de USB-stekker in de USB-uitgangspoort **1**/**2** (Type A) te steken.
- Maak na het laden het opgeladen apparaat los van de lader door de USB-stekker uit de USB-aansluiting te trekken.



● Afvoer

Verpakking:

De verpakking bestaat uit milieuvriendelijke grondstoffen die u via de plaatselijke recyclingcontainers kunt afvoeren.



Neem de aanduiding van de verpakkingsmaterialen voor de afvalscheiding in acht. Deze zijn gemarkeerd met de afkortingen (a) en een cijfers (b) met de volgende betekenis: 1-7: kunststoffen / 20-22: papier en vezelplaten / 80-98: composietmaterialen.

Product:



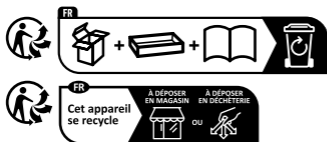
Uw gemeentelijke overheid verstrekt informatie over de mogelijkheden om het uitgediende product af te voeren.



Het hiernaast afgebeelde symbool van een doorgestreepte vuilniscontainer op wieltjes geeft aan dat dit apparaat voldoet aan de richtlijn 2012/19/EG. Deze richtlijn houdt in dat u dit apparaat aan het einde van de gebruiksduur niet via het normale huisvuil mag afvoeren, maar dat u het op een speciaal hiervoor ingericht inzamelpunt, bij een milieupark of afvalverwerkend bedrijf af moet geven.

Deze afvoer is voor u gratis.

Ontzie het milieu en voer producten op een correcte manier af.



Points de collecte sur www.quefairedemesdechets.fr
Privilégiez la réparation ou le don de votre appareil !

Het product, waaronder het toebehoren, en de verpakkingsmaterialen kunnen worden gerecycled en zijn onderhevig aan een uitgebreide verantwoordelijkheid van de fabrikant. Gooi ze apart weg, overeenkomstig de aangegeven Info-tri (informatie over afvalscheiding), voor een beter afvalbeheer. Het Triman-logo geldt alleen voor Frankrijk.

● Garantie en service

● Garantie

Het product werd volgens strenge kwaliteitsrichtlijnen gemaakt en voor de uitlevering zorgvuldig gecontroleerd. In geval van materiaal- of fabricagefouten hebt u tegenover de verkoper van het product wettelijke rechten. Uw wettelijke rechten worden op geen enkele manier door onze hieronder vermelde garantie beperkt.

De garantie voor dit product bedraagt 3 jaar vanaf aankoopdatum. De garantieperiode

gaat in op de datum van aankoop. Bewaar het originele bewijs van aankoop op een veilige plek aangezien dit document nodig is als bewijs.

Alle beschadigingen of gebreken die reeds op het moment van aankoop aanwezig zijn, moeten meteen na het uitpakken van het product worden gemeld.

Mocht het product binnen 3 jaar na aankoopdatum een materiaal- of fabricagefout vertonen, zullen wij het – naar onze keuze – gratis voor u repareren of vervangen. De garantieperiode wordt door een plaatsgevonden garantieverlening niet verlengd. Dit geldt ook voor vervangen en gerepareerde onderdelen.

Deze garantie vervalt als het product werd beschadigd of onjuist is gebruikt of onderhouden.

De garantie dekt materiaal- en fabricagefouten af. Deze garantie dekt geen productonderdelen die aan normale slijtage onderhevig zijn en daarom als verbruiksartikelen worden beschouwd (bv. batterijen, oplaadbare batterijen, slangen, inktpatronen), noch dekt zij schade aan breekbare onderdelen, bv. schakelaars of onderdelen die van glas zijn gemaakt.

● Afwikkeling in geval van garantie

Om een snelle afhandeling van uw reclamatie te waarborgen dient u de volgende instructies in acht te nemen:

Houd bij alle vragen alstublieft de kassabon en het artikelnummer (IAN435951_2304) als bewijs van aankoop bij de hand.

Het artikelnummer vindt u op de typeplaat, ingegraveerd, op het titelblad van uw handleiding (linksonder) of als sticker op de achter- of onderzijde.

Wanneer er storingen in de werking of andere gebreken optreden, dient u eerst telefonisch of per e-mail contact met de onderstaande serviceafdeling op te nemen.

Een als defect geregistreerd product kunt u dan samen met uw aankoopbewijs (kassabon) en vermelding van de concrete schade alsmede het tijdstip van optreden voor u franco aan het u meegedeelde servicepunt verzenden.

● Service

NL Service Nederland

Tel.: 08000225537

E-Mail: owim@lidl.nl

BE Service België

Tel.: 080071011

Tel.: 80023970 (Luxemburg)

E-Mail: owim@lidl.be



Ostrzeżenia i zastosowane symbole	Strona	83
Krótką instrukcją	Strona	85
Przewidziane zastosowanie	Strona	85
Dane techniczne	Strona	86
Zakres dostawy	Strona	88
Uwagi dotyczące bezpieczeństwa. .	Strona	89
Przed rozpoczęciem użytkowania .	Strona	93
Rozpoczęcie użytkowania	Strona	93
Utylizacja	Strona	95
Gwarancja i serwis	Strona	98
Gwarancja	Strona	98
Sposób postępowania w przypadku naprawy gwarancyjnej	Strona	100
Serwis	Strona	101

Ostrzeżenia i zastosowane symbole

Pokazane symbole są stosowane w tych instrukcjach obsługi, na opakowaniu i na urządzeniu.



NIEBEZPIECZEŃSTWO! Ten symbol ze słowem „NIEBEZPIECZEŃSTWO” oznacza wysokie ryzyko niebezpieczeństwa, które w razie wystąpienia będzie skutkowało poważnymi obrażeniami lub śmiercią.











OSTRZEŻENIE! Ten symbol ze słowem „OSTRZEŻENIE”, wskazuje średniego poziomu zagrożenie, które, jeśli się nie uda go uniknąć, może spowodować poważne obrażenia lub śmierć.



PRZESTROGA! Ten symbol ze słowem „PRZESTROGA” oznacza niskie ryzyko niebezpieczeństwa, które w razie wystąpienia może skutkować lekkimi lub średnimi obrażeniami.



UWAGA! Ten symbol ze słowem „UWAGA” oznacza możliwe uszkodzenie mienia. W razie niezastosowania się może dojść do uszkodzenia mienia.

	<p>UWAGA: Ten symbol ze słowem „UWAGA” oznacza dodatkowe przydatne informacje.</p>
	<p>Prąd stały / napięcie stałe</p>
	<p>Prąd zmienny / napięcie zmienne</p>
	<p>Produktu można używać wyłącznie w suchych pomieszczeniach.</p>
	<p>Klasa bezpieczeństwa II Produkt jest wyposażony w podwójną izolację i nie wymaga połączenia bezpieczeństwa z uziemieniem.</p>
	<p>Technologia optymalizacji czasu ładowania.</p>
	<p>Znak CE wskazuje zgodność z odpowiednimi Dyrektywami UE dotyczącymi tego produktu.</p>
	<p>Informacje dotyczące bezpieczeństwa Instrukcja obsługi</p>

ŁADOWARKA DUAL USB

● **Krótką instrukcją**

Niniejszy dokument jest skróconą, wydrukowaną wersją kompletnej instrukcji obsługi. Zeskanowanie kodu QR przeniesie Cię bezpośrednio na stronę serwisu Lidl (www.lidl-service.com) i po wpisaniu numeru artykułu (IAN) 435951_2304 będziesz mógł/a obejrzeć i pobrać pełną instrukcję obsługi.

Krótką instrukcją stanowi część składową tego produktu. Przed użyciem produktu należy zapoznać się ze wszystkimi wskazówkami dotyczącymi obsługi i bezpieczeństwa. Krótką instrukcją należy zachować i w przypadku przekazania produktu innej osobie przekazać również całą dokumentację.


● **Przewidziane zastosowanie**

Ta ŁADOWARKA DUAL USB (zwana dalej „produktem”) jest urządzeniem technologii informacyjnej przeznaczonym do ładowania i obsługi urządzeń USB, ładowanych lub obsługiwanych domyślnie przez port USB.

Produkt nie nadaje się do użytku komercyjnego.
Producent nie ponosi odpowiedzialności za
szkody spowodowane używaniem urządzenia
niezgodnie z przeznaczeniem.

● Dane techniczne

Opis	Wartość
Nazwa producenta lub znak towarowy, numer w rejestrze handlowym i adres:	OWIM GmbH & Co. KG HRA 721742 Stiftsbergstraße 1, 74167 Neckarsulm, NIEMCY
Identyfikator modelu:	HG10661A HG10661B
Napięcie i prąd wejścia:	100-240 V~, 0,9 A
Częstotliwość wejścia prądu zmiennego:	50/60 Hz

Opis	Wartość
Wyjście USB 1 Type A:	5,0 V \equiv , 3,0 A, 15,0 W
Wyjście USB 2 Type A:	5,0 V \equiv , 3,0 A, 15,0 W
Łączna moc wyjścia:	30,0 W (USB 1 Type A i USB 2 Type A)
Średnia skuteczność przy aktywności:	81,6 %
Skuteczność przy niskim obciążeniu (10 %):	68,2 %
Zużycie energii bez obciążenia:	0,30 W
Klasa ochronności:	II / 

Opis	Wartość
Warunki pracy:	10 - 35 °C, wilgotność względna 40 do 85 %
Temperatura przechowywania:	10 - 45 °C
Wymiary:	ok. 9 x 3,5 x 5 cm
Waga:	ok. 110 g

Z certyfikatem GS

● Zakres dostawy

1 ładowarka USB z 2 portami USB

1 krótka instrukcja




Uwagi dotyczące bezpieczeństwa

PRZED ROZPOCZĘCIEM UŻYTKOWANIA NALEŻY PRZECZYTAĆ INSTRUKCJĘ OBSŁUGI! INSTRUKCJĘ OBSŁUGI NALEŻY PRZECHOWYWAĆ W BEZPIECZNYM MIEJSCU!

- Przed rozpoczęciem korzystania z urządzenia należy sprawdzić je pod kątem uszkodzeń. Nie należy nigdy używać uszkodzonego urządzenia.

⚠ NIEBEZPIECZEŃSTWO! RYZYKO ŚMIERCI I WYPADKÓW DLA MALUCHÓW I DZIECI!

- Produkt ten może być używany przez dzieci w wieku co najmniej 8 lat, a także przez osoby o ograniczonej sprawności fizycznej, sensorycznej lub umysłowej albo nieposiadające odpowiedniego doświadczenia i wiedzy, jeśli będą one nadzorowane lub zostaną poinstruowane w zakresie bezpiecznej obsługi produktu oraz zrozumieją związane z tym zagrożenia. Dzieci nie mogą bawić się tym produktem. Dzieci nie mogą czyścić urządzenia ani wykonywać czynności konserwacyjnych bez nadzoru.

- Materiały opakowania to nie zabawka. Nie należy nigdy pozostawiać dzieci bez nadzoru, gdy w pobliżu znajdują się materiały opakowania. Dzieci nie zdają sobie często sprawy z zagrożeń. Materiały opakowania powinny zawsze znajdować się poza zasięgiem dzieci.
-  Produkt nadaje się do użytku wyłącznie wewnątrz pomieszczeń. Nie wolno wystawiać produktu na działanie bezpośredniego światła słonecznego ani wilgoci.

OSTRZEŻENIE!

- Produkt należy odłączać od zasilania podczas burz i w przypadku długotrwałego nieużywania.
- W celu odłączenia od gniazda elektrycznego należy chwycić za wtyczkę zasilającą.
- Wtyczki zasilającej nie należy nigdy dotykać mokrymi rękoma, ponieważ mogłoby to doprowadzić do zwarcia lub porażenia prądem.
- Używane gniazdo elektryczne musi być łatwo dostępne, aby w nagłym wypadku można było szybko odłączyć wtyczkę zasilającą.

- W celu całkowitego odłączenia produktu od zasilania należy wyjąć wtyczkę zasilającą z gniazda elektrycznego. Wtyczka zasilająca pełni funkcję separatora. W trybie gotowości zużywana jest nieznaczna ilość energii.
- W przypadku zauważenia nietypowego dźwięku, dymu lub podobnych budzących wątpliwości objawów należy niezwłocznie wyjąć wtyczkę zasilającą z gniazda elektrycznego oraz odłączyć wszystkie urządzenia od produktu. Przed ponownym użyciem produkt powinien zostać sprawdzony przez wykwalifikowaną osobę.

OSTRZEŻENIE!

- Przed rozpoczęciem użytkowania tego produktu należy sprawdzić, czy jego napięcie wejściowe jest zgodne z napięciem lokalnej sieci elektrycznej.
- Przed przystąpieniem do czyszczenia produkt należy odłączyć od gniazda elektrycznego.
- Nie należy nigdy otwierać obudowy produktu! Wewnątrz nie ma żadnych części wymagających konserwacji.
- Nie zakrywaj produktu podczas pracy. W przeciwnym razie może dojść do przegrzania produktu.

UWAGA! RYZYKO USZKODZENIA MIENIA

- Produkt ten nie zawiera żadnych części, które mogłyby być serwisowane przez użytkownika.
- Na produkcie ani obok niego nie wolno umieszczać zapalonych świeczek ani innych źródeł otwartego ognia.
- Przed każdym użyciem należy sprawdzić produkt i akcesoria pod kątem uszkodzeń. Nie należy nigdy używać uszkodzonego urządzenia.
- Produktu nie wolno używać w pobliżu źródeł ciepła, takich jak kaloryfery i inne urządzenia generujące ciepło!

UWAGA! Należy upewnić się, że:

- produkt nie jest wystawiony na działanie jasnego sztucznego światła.
- produkt jest chroniony przed rozpryskiwaną lub kapiącą wodą i korozyjnymi płynami, a także że nie jest używany w pobliżu wody. W szczególności produktu nie należy nigdy zanurzać w płynach; na produkcie ani w jego pobliżu nie wolno stawiać naczyń z płynami, takich jak wazonry lub napoje.
- produkt nie jest używany bezpośrednio przy źródłach pól magnetycznych (np. głośnikach).
- do produktu nie dostały się żadne przedmioty.

- produkt nie jest wystawiany na działanie ekstremalnych zmian temperatury, ponieważ mogłoby to być przyczyną kondensacji i zwarć elektrycznych. Jeśli jednak doszło do wystawienia produktu na działanie ekstremalnych zmian temperatury, przed rozpoczęciem użytkowania należy poczekać (ok. 2 godzin), aż produkt osiągnie temperaturę otoczenia.
- produkt nie jest wystawiany na działanie nadmiernych wstrząsów ani wibracji.

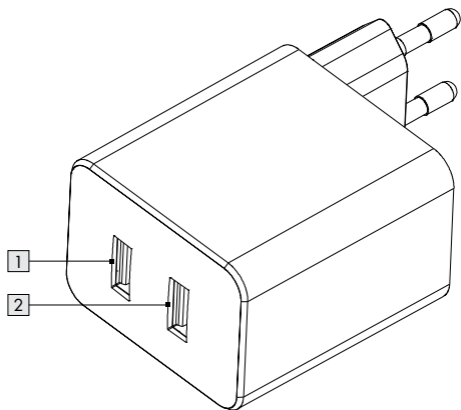
● Przed rozpoczęciem użytkowania

- Zdejmij wszystkie materiały opakowania (łącznie z foliami).
- Sprawdź, czy zawartość opakowania jest kompletna i nieuszkodzona!

● Rozpoczęcie użytkowania

⚠ UWAGA! NIEBEZPIECZEŃSTWO USZKODZENIA MIENIA łączne zużycie energii wszystkich podłączonych urządzeń nie może przekraczać 30 W (USB 1 Type-A 15 W 1 i USB 2 Type-A 15 W 2).

- Podłącz produkt do prawidłowo zainstalowanego gniazda.
- Podłącz urządzenie, które ma zostać naładowane za pomocą produktu, wkładając jego wtyczkę USB do portu wyjścia USB **1**/**2** (Type A).
- Po zakończeniu odłącz naładowane urządzenie od produktu, wyjmując wtyczkę USB z portu USB.



● Utylizacja

Opakowanie:

Opakowanie wykonane jest z materiałów przyjaznych dla środowiska, które można przekazać do utylizacji w lokalnym punkcie przetwarzania surowców wtórnych.



Przy segregowaniu odpadów prosimy zwrócić uwagę na oznakowanie materiałów opakowaniowych, oznaczone są one skrótami (a) i numerami (b) o następującym znaczeniu: 1-7: Tworzywa sztuczne / 20-22: Papier i tektura / 80-98: Materiały kompozytowe.

Produkt:



Informacji na temat możliwości utylizacji wyeksploatowanego produktu udziela urząd gminy lub miasta.



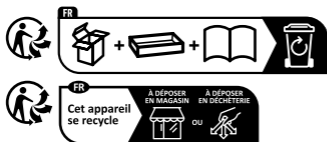
Znajdujący się obok symbol przekreślonego pojemnika na śmieci na kołach pokazuje, że produkt podlega dyrektywie 2012 / 19 / UE. Dyrektywa ta mówi, że produkt na koniec swojego czasu użytkowania nie może być usuwany ze zwykłymi odpadami domowymi, lecz musi zostać oddany do specjalnie utworzonych skupów, punktów zbiorczych lub zakładów utylizacji.

Elektroodpady nie mogą być wyrzucane do pojemników do selektywnej zbiórki odpadów komunalnych. Można je oddać w specjalnie wyznaczonych miejscach np. Punkt Selektywnej Zbiórki Odpadów Komunalnych lub/bądź w punktach handlowych oferujących w sprzedaży sprzęt elektroniczny.

Należy postępować zgodnie z obowiązującymi w Polsce przepisami dotyczącymi selektywnej zbiórki urządzeń elektrycznych i elektronicznych. Zużyty sprzęt może mieć szkodliwy wpływ na środowisko i zdrowie ludzi z uwagi na potencjalną zawartość niebezpiecznych substancji, mieszanin oraz części składowych. Gospodarstwo domowe spełnia ważną rolę w przyczynianiu się do ponownego użycia i odzysku surowców wtórnych, w tym recyklingu zużytego sprzętu. Na tym etapie kształtuje się postawy, które wpływają na zachowanie wspólnego dobra jakim jest czyste środowisko naturalne.

Ta utylizacja jest bezpłatna.

Należy chronić środowisko i usuwać odpady w odpowiedni sposób.



Points de collecte sur www.quefairedemesdechets.fr
Privilégiez la réparation ou le don de votre appareil !

Produkt, w tym akcesoriai materiały opakowaniowe, nadają się do recyklingu i podlegają rozszerzonej odpowiedzialności producenta. Wyrzucić je osobno, zgodnie z ilustracją przedstawiającą informacje o sortowaniu, aby zapewnić lepszą utylizację odpadów. Logo Triman jest ważne tylko dla Francji.

● Gwarancja i serwis

● Gwarancja

Produkt został wyprodukowany zgodnie z surowymi wytycznymi dotyczącymi jakości i dokładnie przetestowane przed dostawą. W przypadku wad materiałowych lub produkcyjnych przysługują Państwu prawa ustawowe wobec sprzedawcy produktu. Państwa prawa ustawowe nie są w żaden sposób ograniczone przez naszą gwarancję przedstawioną poniżej.

Gwarancja na ten produkt wynosi 3 lata od daty zakupu. Okres gwarancji rozpoczyna się od daty zakupu. Proszę przechowywać oryginalny rachunek w bezpiecznym miejscu, ponieważ ten dokument jest wymagany jako dowód zakupu.

Wszelkie uszkodzenia lub wady obecne już w momencie zakupu należy zgłosić niezwłocznie po rozpakowaniu produktu.

Jeżeli w ciągu 3 lat od daty zakupu produkt wykáže wady materiałowe lub produkcyjne, to – według naszego uznania – bezpłatnie go naprawimy lub wymienimy. Okres gwarancji nie ulega przedłużeniu o przyznane roszczenie gwarancyjne. Dotyczy to również wymienionych i naprawionych części.

Niniejsza gwarancja traci ważność, jeśli produkt został uszkodzony, był niewłaściwie użytkowany lub konserwowany.

Gwarancja obejmuje wady materiałowe i produkcyjne. Niniejsza gwarancja nie obejmuje części produktu, które podlegają normalnemu zużyciu i dlatego są uważane za części zużywalne (np. baterie, akumulatory, węże, wkłady atramentowe), ani nie obejmuje

uszkodzeń części delikatnych, np. przełączników lub części wykonanych ze szkła.

Zgodnie z Kodeksem Cywilnym art. 581 §1 wraz z wymianą urządzenia lub ważnej części czas gwarancji rozpoczyna się na nowo.

● Sposób postępowania w przypadku naprawy gwarancyjnej

Aby zapewnić szybkie rozpatrzenie Państwa wniosku, prosimy stosować się do następujących wskazówek:

Przed skontaktowaniem się z działem serwisowym należy przygotować paragon i numer artykułu (IAN 435951_2304) jako dowód zakupu.

Numery artykułów można znaleźć na tabliczce znamionowej, na grawerunku, na stronie tytułowej jego instrukcji (na dole po lewej stronie) lub jako naklejkę na stronie odwrotnej lub spodniej.

W razie wystąpienia błędów w działaniu lub innych wad, należy skontaktować się najpierw z wymienionym poniżej działem serwisowym telefonicznie lub pocztą elektroniczną.

Produkt uznany za uszkodzony można następnie z dołączeniem dowodu zakupu (paragonu) i podaniem, na czym polega wada i kiedy wystąpiła, przesać bezpłatnie na podany Państwu adres serwisu.

● Serwis

PL **Serwis Polska**

Tel.: 008004911946

E-Mail: owim@lidl.pl



Použitá varování a symboly	Strana	103
Krátký návod	Strana	105
Zamýšlené použití	Strana	105
Technické údaje	Strana	106
Obsah dodávky	Strana	108
Bezpečnostní upozornění	Strana	108
Před použitím	Strana	112
Uvedení do provozu	Strana	112
Odstranění do odpadu	Strana	114
Záruka a servis	Strana	115
Záruka	Strana	115
Postup v případě uplatňování záruky ..	Strana	117
Servis	Strana	117

Použitá varování a symboly

Zde uvedené symboly jsou použity v tomto návodu, na obalu a na jednotce.



NEBEZPEČÍ! Tento symbol společně se slovním označením „NEBEZPEČÍ“ poukazuje na okamžité ohrožení, které - pokud je ignorováno - může vést k závažným poraněním, či dokonce smrti.



VAROVÁNÍ! Tento symbol společně se slovním označením „VAROVÁNÍ“ poukazuje na střední stupeň ohrožení, které - pokud je ignorováno - může vést k závažným poraněním nebo smrti.



UPOZORNĚNÍ! Tento symbol společně se slovním označením „UPOZORNĚNÍ“ poukazuje na nízké ohrožení, které - pokud je ignorováno - může vést k malému nebo střednímu poranění.



POZOR! Tento symbol se slovním označením „POZOR“ poukazuje na potenciální nebezpečí poškození majetku - může vést k poškození majetku.

	<p>POZNÁMKA: Tento symbol společně se slovním označením „POZNÁMKA“ uvádí dodatečné užitečné informace.</p>
	<p>Stejnoseměrný proud / stejnosměrné napětí</p>
	<p>Střídavý proud / střídavé napětí</p>
	<p>Tento produkt používejte pouze v suchých vnitřních prostorech.</p>
	<p>Bezpečnostní třída II Tento výrobek je opatřen dvojitou izolací a nevyžaduje bezpečnostní uzemňovací připojení.</p>
	<p>Technologie pro optimalizaci délky nabíjení.</p>
	<p>Značka CE vyjadřuje soulad s příslušnými směrnici EU, které se vztahují na tento výrobek.</p>
	<p>Bezpečnostní informace Návod k použití</p>

DUÁLNÍ USB NABÍJEČKA

● Krátký návod

Tento dokument je zkrácenou tištěnou verzí kompletního návodu k obsluze. Naskenováním QR kódu se dostanete přímo na servisní stránku firmy Lidl (www.lidl-service.com) a můžete zadáním čísla artiklu (IAN) 435951_2304 zobrazit a stáhnout kompletní návod k obsluze.


Stručný návod k použití je součástí tohoto výrobku. Před použitím výrobku se seznamte se všemi provozními a bezpečnostními pokyny. Stručný návod k obsluze si dobře uschovejte a při předávání výrobku třetím osobám předejte všechny podklady.

● **Zamýšlené použití**

Tato DUÁLNÍ USB NABÍJEČKA (dále jen „produkt“) je zařízení informačních technologií určené k napájení a provozu USB zařízení napájených či provozovaných z portu USB. Tento výrobek není určen pro komerční použití. Za škody způsobené použitím k nestanovenému účelu výrobce neručí.

● Technické údaje

Možnost	Hodnota
Název nebo obchodní známka výrobce, identifikační číslo a adresa:	OWIM GmbH & Co. KG HRA 721742 Stiftsbergstraße 1, 74167 Neckarsulm, NĚMECKO
Identifikátor modelu:	HG10661A HG10661B
Vstupní napětí a proud:	100 - 240 V~ , 0,9 A
Frekvence vstupního napájení:	50/60 Hz
Výstup USB 1, typ A:	5,0 V === , 3,0 A, 15,0 W
Výstup USB 2, typ A:	5,0 V === , 3,0 A, 15,0 W
Celkový výstupní výkon:	30,0 W (USB 1 typ A a USB 2 typ A)

Možnost	Hodnota
Průměrná aktivní účinnost:	81,6 %
Účinnost při nízkém zatížení (10 %):	68,2 %
Příkon bez zátěže:	0,30 W
Třída ochrany:	II / 
Provozní podmínky:	10 - 35 °C , 40 až 85 % rel. vlhkost
Teplota pro skladování:	10 - 45 °C
Rozměry:	přibl. 9 x 3,5 x 5 cm
Hmotnost:	přibl. 110 g

Certifikace GS

● Obsah dodávky

1 USB nabíječka s 2 porty USB

1 Krátký návod




Bezpečnostní upozornění

**PŘED POUŽITÍM SI PŘEČTĚTE TENTO NÁVOD!
UCHOVÁVEJTE TENTO NÁVOD NA BEZPEČNÉM
MÍSTĚ!**

- Před použitím zkontrolujte, zda výrobek není poškozen. Poškozený výrobek v žádném případě nepoužívejte.

⚠ NEBEZPEČÍ! RIZIKO SMRTI A ÚRAZŮ PRO BATOLATA A DĚTI!

- Děti starší 8 let a osoby s omezenými fyzickými, smyslovými nebo mentálními schopnostmi či nedostatkem zkušeností a znalostí mohou používat tento přístroj, avšak pouze tehdy, pokud jsou pod dohledem nebo pokud byly poučeny o bezpečném používání přístroje a pokud porozuměly z toho vyplývajícímu nebezpečí. Zabraňte, aby si děti s tímto produktem hrály. Čištění a uživatelskou údržbu nesmí provádět děti bez dozoru.

- Obalové materiály nejsou hračka. Zásadně neopouštějte malé děti bez dozoru s obalovým materiálem. Děti si často neuvědomují rizika. Vždy uchovávejte obalové materiály mimo dosah dětí.
-  Vhodné pouze pro použití ve vnitřních prostorech. Nevystavujte výrobek přímému slunci ani vlhkosti.

VAROVÁNÍ!

- Za bouřky nebo před delším nepoužíváním odpojte produkt od elektrické zásuvky.
- Uchopte pevně síťovou zástrčku vždy, když ji chcete vytáhnout ze zásuvky.
- V žádném případě se nedotýkejte síťové zástrčky mokřýma rukama. V opačném případě může dojít ke zkratu nebo k úrazu elektrickým proudem.
- Elektrická zásuvka musí být snadno přístupná, aby bylo v případě nouze možné síťovou zástrčku rychle odpojit.
- Chcete-li produkt zcela odpojit od napájení, musíte odpojit síťovou zástrčku od elektrické zásuvky. Síťová zástrčka slouží jako oddělovač. V pohotovostním režimu se spotřebovává méně energie.

- Pokud si všimnete neobvyklého hluku, kouře či podobných zvláštních situací, okamžitě odpojte síťovou zástrčku ze zásuvky a odpojte všechna připojená zařízení. Před dalším použitím nechte produkt zkontrolovat kvalifikovanou osobou.

VAROVÁNÍ!

- Před používáním tohoto produktu zkontrolujte, zda vstupní napětí tohoto produktu odpovídá napětí ve vaší místní síti.
- Před čištěním odpojte výrobek z elektrické zásuvky.
- Zásadně neotevírejte kryt výrobku! Vnitřní součásti nevyžadují údržbu.
- Během provozu výrobek nezakrývejte. V opačném případě může dojít k jeho přehřátí.

POZOR! NEBEZPEČÍ POŠKOZENÍ MAJETKU

- Tento produkt neobsahuje žádné součásti, které by si mohl uživatel opravit vlastními silami.
- Neumisťujte zapálení svíčky nebo jiné zdroje otevřeného ohně na produkt nebo vedle něho.
- Před každým použitím zkontrolujte, zda není poškozený výrobek ani příslušenství. Poškozený výrobek v žádném případě nepoužívejte.

- Tento produkt nepoužívejte v blízkosti zdrojů tepla, například radiátorů nebo jiných zařízení vyzařujících teplo!

⚠ POZOR! Vždy se ujistěte, že:

- Na produkt nepůsobí žádné přímé sluneční záření ani jasné umělé světlo.
- Produkt není vystaven působení stříkající nebo kapající vody či agresivních kapalin a nesmí se používat v blízkosti vody. Především se nikdy nesmí ponořit (do blízkosti produktu nebo na něj neumísťujte předměty naplněné vodou, například vázy nebo skleničky).
- Produkt se nepoužívá v bezprostřední blízkosti magnetických polí (například reproduktorů).
- Do produktu nejsou vloženy žádné cizí předměty.
- Produkt není vystaven větším teplotním rozdílům, které by mohly způsobit vznik kondenzace a následně zkrat. Pokud byl produkt vystaven extrémním rozdílům teplot, před jeho zapnutím vyčkejte, dokud nedosáhne teploty prostředí (asi 2 hodiny).
- Produkt není vystaven nadměrným otřesům a vibracím.

● Před použitím

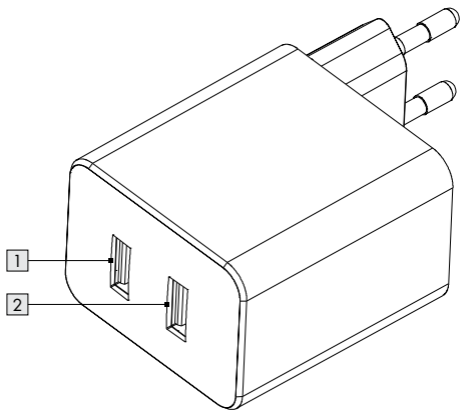
- Odstraňte veškeré obalové materiály (včetně fólií).
- Zkontrolujte, že je obsah balení úplný a nepoškozený!

● Uvedení do provozu

POZOR! NEBEZPEČÍ POŠKOZENÍ

MAJETKU Celková proudová spotřeba všech připojených zařízení nesmí překročit 30 W (USB 1 typ A 15 W 1 a USB 2 typ A 15 W 2).

- Zasuňte výrobek do řádně nainstalované zásuvky.
- Připojte spotřebič, který má být s výrobkem nabíjen, zasunutím jeho zástrčky USB do výstupního portu USB 1/2 (typ A).
- Po dokončení nabíjení odpojte konektor USB spotřebiče od zásuvky USB.



● Odstranění do odpadu

Balení:

Obal se skládá z ekologických materiálů, které můžete zlikvidovat prostřednictvím místních sběrů recyklovatelných materiálů.



Při třídění odpadu se řiďte podle označení obalových materiálů zkratkami (a) a čísly (b), s následujícím významem: 1-7: umělé hmoty / 20-22: papír a lepenka / 80-98: složené látky.

Výrobek:



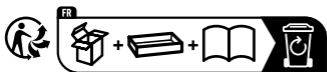
Informujte se o možnostech likvidace vysloužilého výrobku u správy Vaší obce nebo města.



Vedle uvedený symbol přeškrtnuté odpadní nádoby na kolečkách značí, že pro výrobek platí směrnice 2012/19/EU. Tato směrnice stanovuje, že se přístroj nesmí odstraňovat do normálního domácího odpadu, ale do zvláštních, speciálně založených sběrů, sběrů využitelných materiálů nebo speciálních provozů.

Toto odstranění do odpadu je pro Vás bezplatné.

Chraňte životní prostředí a odstraňujte do odpadu odborně.



Points de collecte sur www.quefairedemesdechets.fr
Privilégiez la réparation ou le don de votre appareil !

Výrobek vč. příslušenství a obalové materiály jsou recyklovatelné a podléhají rozšířené odpovědnosti výrobce. Likvidujte je odděleně podle ilustrovaných Info-tri (informace o třídění), abyste mohli lépe nakládat s odpady. Logo Triman platí jen pro Francii.

● Záruka a servis

● Záruka

Výrobek byl vyroben podle přísných směrnic kvality a před dodáním pečlivě otestován. V případě materiálních nebo výrobních vad máte zákonná práva vůči prodejci výrobku. Vaše zákonná práva nejsou níže uvedenou zárukou nijak omezená.

Záruka na tento výrobek je 3 roky od data zakoupení. Záruční doba začíná dnem zakoupení. Originál dokladu o zakoupení si uschovejte na bezpečném místě, protože tento doklad je vyžadován jako doklad o koupi.

Jakékoli poškození nebo závady, které se vyskytly již v okamžiku nákupu, musí být nahlášeny ihned po vybalení výrobku.

Pokud se u výrobku během 3 let od data zakoupení projeví vada materiálu nebo výrobní vada, pak vám ho podle naší volby bezplatně opravíme nebo vyměníme. Záruční doba se po uznané reklamaci neprodlužuje. To platí také pro vyměněné a opravené díly.

Tato záruka je neplatná, pokud byl výrobek poškozený nebo nesprávně používán anebo udržovaný.

Záruka se kryje na materiálové a výrobní vady. Tato záruka se nevztahuje na díly výrobku, které podléhají běžnému opotřebení, a tím platí jako opotřebitelné díly (např. baterie, hadice, inkoustové barevné patrony), ani se nevztahuje na poškození rozbitných dílů, např. spínačů nebo dílů ze skla.

● Postup v případě uplatňování záruky

Pro zajištění rychlého zpracování Vašeho případu se řiďte následujícími pokyny:

Pro všechny požadavky si připravte pokladní stvrzenku a číslo artiklu (IAN 435951_2304) jako doklad o zakoupení.

Číslo artiklu najdete na typovém štítku, gravuře, titulní stránce návodu (vlevo dole) nebo na nálepce na zadní nebo spodní straně.

V případě poruch funkce nebo jiných závad nejdříve kontaktujte, telefonicky nebo e-mailem, v následujícím textu uvedené servisní oddělení.

Výrobek registrovaný jako vadný potom můžete s příloženým dokladem o zakoupení (pokladní stvrzenkou) a údaji k závadě a kdy k ní došlo, bezplatně zaslat na adresu servisu, která Vám byla sdělena.

● Servis

 **Servis Česká republika**

Tel.: 800600632

E-Mail: owim@lidl.cz



Použité výstrahy a symboly	Strana	119
Krátky návod	Strana	121
Určené použitie	Strana	121
Technické údaje	Strana	122
Obsah dodávky	Strana	124
Bezpečnostné upozornenia	Strana	125
Pred použitím	Strana	129
Spustenie	Strana	129
Likvidácia	Strana	131
Záruka a servis	Strana	132
Záruka	Strana	132
Postup v prípade poškodenia v záruke	Strana	134
Servis	Strana	135

Použité výstrahy a symboly

Uvedené symboly sa používajú v návode na používanie, na obale a na zariadení.











NEBEZPEČENSTVO! Tento symbol so signálnym slovom „NEBEZPEČENSTVO“ znamená nebezpečenstvo s vysokým stupňom rizika, ktoré, ak sa mu nevyhnete, povedie k vážnemu zraneniu alebo usmrteniu.



VÝSTRAHA! Tento symbol so signálnym slovom „VÝSTRAHA“ znamená nebezpečenstvo so stredným stupňom rizika, ktoré, ak sa mu nevyhnete, by mohlo viesť k vážnemu zraneniu alebo usmrteniu.



UPOZORNENIE! Tento symbol so signálnym slovom „UPOZORNENIE“ znamená nebezpečenstvo s nízkym stupňom rizika, ktoré, ak sa mu nevyhnete, by mohlo viesť k menšiemu alebo menej závažnému zraneniu.

	<p>POZOR! Tento symbol so signálnym slovom „POZOR“ uvádza potenciálne poškodenie majetku, čo znamená, že ak sa nevyhnete neprípustnému konaniu, mohlo by dôjsť k poškodeniu majetku.</p>
	<p>POZNÁMKA: Tento symbol so signálnymi slovom „POZNÁMKA“ poskytuje ďalšie užitočné informácie.</p>
	<p>Jednosmerný prúd / napätie</p>
	<p>Striedavý prúd / napätie</p>
	<p>Výrobok používajte len v suchých vnútorných priestoroch.</p>
	<p>Bezpečnostná trieda II Výrobok má dvojitú izoláciu a nevyžaduje sa žiadne bezpečnostné spojenie s uzemnením.</p>
	<p>Technológia na optimalizáciu doby nabíjania.</p>
	<p>Značka CE uvádza zhodu s príslušnými smernicami EÚ platnými pre tento výrobok.</p>



Bezpečnostné informácie
Pokyny na použitie

DVOJITÁ USB NABÍJAČKA

● **Krátky návod**

Tento dokument je skrátenou tlačenou verziou celého návodu na ovládanie. Naskenovaním QR kódu sa dostanete priamo na stránku servisu Lidl (www.lidl-service.com) a zadaním čísla výrobku (IAN) 435951_2304 si môžete prezrieť a stiahnuť kompletný návod na ovládanie.

Tento krátky návod je súčasťou tohto výrobku. Pred použitím výrobku sa oboznámte so všetkými obslužnými a bezpečnostnými upozoreniami. Krátky návod si dobre uschovajte a v prípade postúpenia výrobku ďalším osobám im odovzdajte aj všetky dokumenty patriace k výrobku.


● **Určené použitie**

Táto DVOJITÁ USB NABÍJAČKA (ďalej len „výrobok“) je zariadenie informačných technológií určené na nabíjanie a prevádzku zariadení USB, ktoré sa štandardne nabíjajú alebo prevádzkujú prostredníctvom portu USB.

ýrobok nie je určený na komerčné používanie. Výrobca nebude niesť zodpovednosť za žiadne škody spôsobené akýmkoľvek iným použitím ako je určený účel.

● Technické údaje

Popis	Hodnota
Názov alebo obchodná značka, IČO a adresa výrobcu:	OWIM GmbH & Co. KG HRA 721742 Stiftsbergstraße 1, 74167 Neckarsulm, NEMECKO
Identifikátor modelu:	HG10661A HG10661B
Vstupné napätie a prúd:	100 - 240 V~ , 0,9 A
Vstupná frekvencia striedavého prúdu:	50/60 Hz

Popis	Hodnota
Výstup USB 1 typu A:	5,0 V $\overline{=}$, 3,0 A, 15,0 W
Výstup USB 2 typu A:	5,0 V $\overline{=}$, 3,0 A, 15,0 W
Celkový výstupný výkon:	30,0 W (USB 1 typu A a USB 2 typu A)
Priemerná aktívna účinnosť:	81,6 %
Účinnosť pri nízkej záťaži (10 %):	68,2 %
Spotreba energie bez záťaže:	0,30 W
Trieda ochrany:	II / 
Prevádzkové podmienky:	10 - 35 °C , 40 až 85 % relatívna vlhkosť

Popis	Hodnota
Teplota skladovania:	10 - 45 °C
Rozmery:	približne 9 x 3,5 x 5 cm
Hmotnosť:	približne 110 g

Zariadenie s certifikátom GS

● **Obsah dodávky**

1 nabíjačka USB s 2 portmi USB

1 krátky návod




Bezpečnostné upozornenia

PRED POUŽITÍM SI PREČÍTAJTE TIETO POKYNY!
TIETO POKYNY UCHOVÁVAJTE NA BEZPEČNOM
MIESTE!

- Pred použitím skontrolujte, či nie je výrobok poškodený. Nikdy nepoužívajte poškodený výrobok.

⚠ NEBEZPEČENSTVO! RIZIKO SMRTI A NEHÔD PRE BATOLÁTÁ A DETI!

- Tento výrobok môžu používať deti vo veku od 8 rokov a osoby so zníženými fyzickými, zmyslovými alebo duševnými schopnosťami alebo nedostatkom skúseností a znalostí, pokiaľ je pre ne zabezpečený dozor alebo zaškolenie ohľadom používania tohto výrobku bezpečným spôsobom a pokiaľ rozumejú rizikám spojeným s jeho používaním. Deti by sa nemali hrať s týmto výrobkom. Čistenie a používateľskú údržbu nesmú deti vykonávať bez dozoru.
- Baliace materiály nie sú hračka. Nikdy nenechávajte deti bez dozoru s baliacim materiálom. Deti často podceňujú nebezpečenstvo. Nikdy nedovoľte deťom, aby sa približovali k baliacemu materiálu.

-  Výrobok je vhodný len na používanie vo vnútornom prostredí. Výrobok nevystavujte pôsobeniu priameho slnečného svetla či vlhkosti.

VÝSTRAHA!

- Počas búrky alebo pri dlhodobom nepoužívaní odpojte výrobok od elektrickej siete.
- Vždy, keď chcete vytiahnuť zástrčku zo sieťovej zásuvky, uchopte ju priamo.
- Nikdy sa nedotýkajte sieťovej zástrčky mokrými rukami, mohlo by to spôsobiť skrat alebo úraz elektrickým prúdom.
- Používaná sieťová zásuvka musí byť ľahko prístupná, aby sa sieťová zástrčka dala v prípade núdze rýchlo odpojiť.
- Ak chcete výrobok úplne odpojiť od napájania, musíte vytiahnuť sieťovú zástrčku zo sieťovej zásuvky. Sieťová zástrčka slúži ako oddelovač. V pohotovostnom režime sa spotrebúva nepatrné množstvo energie.
- Ak spozorujete akýkoľvek nezvyčajný hluk, dym alebo podobné problematické situácie, okamžite vytiahnite zástrčku zo zásuvky a odpojte všetky pripojené zariadenia. Pred opätovným použitím výrobku nechajte výrobok skontrolovať kvalifikovanou osobou.

VÝSTRAHA!

- Pred použitím tohto výrobku skontrolujte vstupné napätie tohto výrobku, aby ste zistili, či je toto napätie rovnaké ako napätie vášho miestneho napájacieho zdroja.
- Pred čistením odpojte výrobok od sieťovej elektrickej zásuvky.
- Nikdy neotvárajte kryt výrobku! Neobsahuje žiadne vnútorné časti, ktoré by vyžadovali údržbu.
- Výrobok počas činnosti nezakrývajte. V opačnom prípade môže dôjsť k prehriatiu výrobku.

POZOR! RIZIKO POŠKODENIA MAJETKU

- Tento výrobok neobsahuje žiadne časti, ktoré by mohol používateľ opraviť.
- Neumiestňujte horiace sviece ani iný otvorený oheň na výrobok či vedľa výrobku.
- Pred každým použitím skontrolujte, či nie sú výrobok a príslušenstvo poškodené. Nikdy nepoužívajte poškodený výrobok.
- Výrobok nepoužívajte blízko zdrojov tepla, ako sú napríklad radiátory alebo iné zariadenia, ktoré vyžarujú teplo!

⚠ POZOR! Zabezpečte, aby:



- výrobok nebol vystavený jasnému umelému svetlu.
- nedošlo k žiadnemu kontaktu so špliechajúcou a kvapkajúcou vodou a korozívnymi kvapalinami a výrobok sa nepoužíval v blízkosti vody. Predovšetkým by sa výrobok nikdy nemal ponárať do kvapaliny; neumiestňujte žiadne nádoby naplnené kvapalinou, napríklad vázy alebo nápoje, na výrobok či blízko výrobku.
- sa výrobok nepoužíval v bezprostrednej blízkosti magnetických polí (napr. reproduktory).
- do výrobku neprenikli žiadne cudzie predmety.
- výrobok nebol nikdy vystavený extrémnym teplotným výkyvom, pretože by to mohlo viesť ku kondenzácii a elektrickým skratom. Ak bol výrobok vystavený extrémnym teplotným výkyvom, počkajte pred použitím (približne 2 hodiny), kým výrobok nedosiahne teplotu okolia.
- sa výrobok nikdy nevystavoval pôsobeniu nadmerných otrasov a vibrácií.



● Pred použitím

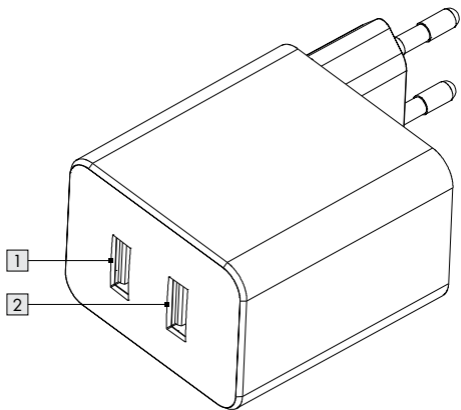
- Odstráňte všetky baliace materiály (vrátane fólií).
- Overte, či je obsah balenia kompletný a nepoškodený!

● Spustenie

POZOR! RIZIKO POŠKODENIA

MAJETKU Celková spotreba prúdu všetkých pripojených zariadení nesmie presiahnuť 30 W (USB 1 typu A 15 W  a USB 2 typu A 15 W ).

- Výrobok pripojte k správne nainštalovanej elektrickej zásuvke.
- Zariadenie, ktoré sa má nabíjať pomocou tohto výrobku, pripojte pomocou zástrčky USB k výstupnému portu USB / (typ A).
- Odpojte nabité zariadenie od adaptéra USB po nabití, a to odpojením zástrčky USB od zásuvky USB.



● Likvidácia

Obal:

Obal pozostáva z ekologických materiálov, ktoré môžete odovzdať na miestnych recyklačných zberných miestach.



Všímajte si prosím označenie obalových materiálov pre triedenie odpadu, sú označené skratkami (a) a číslami (b) s nasledujúcim významom: 1–7: Plasty / 20–22: Papier a kartón / 80–98: Spojené látky.

Výrobok:



Informácie o možnostiach likvidácie opotrebovaného výrobku získate na Vašej správe obce alebo mesta.



Bočne umiestnený symbol prečiarknutého kontajnera s kolieskami znamená, že tento prístroj podlieha smernici 2012/19/EÚ. Táto smernica hovorí, že prístroj na konci jeho životnosti nesmiete odhodiť do normálneho domového odpadu, ale ho musíte odovzdať na špeciálne zriadených zberných miestach, zariadeniach pre recykláciu cenných surovín alebo pre recykláciu odpadu.

Táto likvidácia je pre Vás bezplatná.

Chráňte životné prostredie a likvidujte odpad správnym spôsobom.



Výrobok vr. príslušenstva a obalové materiály sú recyklovateľné a podliehajú rozšírenej zodpovednosti výrobcu. Pre lepšie spracovanie odpadu ich zlikvidujte oddelene podľa obrázkov Info-tri (informácie o triedení). Triman-Logo platí iba pre Francúzsko.

● Záruka a servis

● Záruka

Výrobok bol starostlivo vyrobený v súlade s prísnyimi smernicami kvality a pred dodaním dôkladne otestovaný. V prípade materiálových alebo výrobných chýb máte zákonné práva voči predajcovi výrobku. Vaše zákonné práva nie sú žiadnym spôsobom obmedzené našou zárukou uvedenou nižšie.

Záruka na tento výrobok je 3 roky od dátumu nákupu. Záručná doba začína plynúť dátumom kúpy. Originál dokladu o kúpe si uschovajte na bezpečnom mieste, pretože tento doklad je potrebný ako dôkaz o kúpe.

Akékoľvek poškodenie alebo nedostatky prítomné už v čase nákupu je potrebné nahlásiť ihneď po vybalení výrobku.

Ak sa v priebehu 3 rokov od dátumu zakúpenia preukáže, že výrobok vykazuje chyby materiálu alebo spracovania, podľa vlastného uváženia Vám ho bezplatne opravíme alebo vymeníme. Záručná doba sa na základe poskytnutej záručnej reklamácie nepredlžuje. To platí aj pre vymenené alebo opravené diely.

Táto záruka je neplatná, ak bol výrobok poškodený alebo nesprávne používaný alebo udržiavaný.

Záruka sa vzťahuje na chyby materiálu a výrobné chyby. Táto záruka sa nevzťahuje na časti výrobku, ktoré podliehajú bežnému opotrebovaniu, a preto sa považujú za opotrebovateľné diely (napr. batérie, nabíjateľné batérie, hadice, atramentové kazety), ani na poškodenie krehkých častí, napr. spínačov alebo častí zo skla.

● Postup v prípade poškodenia v záruke

Pre zaručenie rýchleho spracovania Vašej požiadavky dodržte prosím nasledujúce pokyny:

Pre všetky otázky majte pripravený pokladničný doklad a číslo výrobku (IAN 435951_2304) ako dôkaz o kúpe.

Číslo výrobku nájdete na typovom štítku, gravúre, na prednej strane Vášho návodu (dole vľavo) alebo ako nálepku na zadnej alebo spodnej strane.

Ak sa vyskytnú funkčné poruchy alebo iné nedostatky, najskôr telefonicky alebo e-mailom kontaktujte následne uvedené servisné oddelenie.

Produkt označený ako defektný potom môžete s priloženým dokladom o kúpe (pokladničný lístok) a uvedením, v čom spočíva nedostatok a kedy sa vyskytol, bezplatne odoslať na Vám oznámenú adresu servisného pracoviska.

● Servis

SK Servis Slovensko

Tel.: 0800 008158

E-pošta: owim@lidl.sk



Advertencias y símbolos utilizados	Página	137
Guía rápida	Página	139
Uso previsto	Página	139
Datos técnicos	Página	140
Contenido del paquete	Página	142
Avisos de seguridad	Página	143
Antes del uso	Página	147
Iniciar	Página	147
Desecho	Página	149
Garantía y servicio	Página	151
Garantía	Página	151
Tramitación de la garantía	Página	152
Asistencia	Página	153

Advertencias y símbolos utilizados

Los símbolos que se muestran se utilizan en las instrucciones de funcionamiento, en el embalaje y en la unidad.



¡PELIGRO! Este símbolo con la palabra de señal "PELIGRO" indica un peligro con un alto nivel de riesgo que, si no se evita, provocará lesiones graves o, incluso, la muerte.











¡ADVERTENCIA! Este símbolo con la palabra de señal "ADVERTENCIA" indica un peligro con un nivel medio de riesgo que, si no se evita, podría provocar lesiones graves o la muerte.



¡PRECAUCIÓN! Este símbolo con la palabra de señal "PRECAUCIÓN" indica un peligro con un nivel bajo de riesgo que, si no se evita, podría provocar lesiones leves o moderadas.



¡ATENCIÓN! Este símbolo con la palabra de señal "ATENCIÓN" indica un posible daño material que, si no se lo evita, puede derivar en daños materiales.

	<p>NOTA: Este símbolo con la palabra de señal "NOTA" proporciona información útil adicional.</p>
	<p>Corriente / tensión continua</p>
	<p>Corriente / tensión alterna</p>
	<p>Utilice el producto solamente en áreas interiores secas.</p>
	<p>Clase II de seguridad El producto tiene un doble aislante y no se requiere conexión de seguridad con tierra.</p>
	<p>Tecnología para optimizar el tiempo de carga.</p>
	<p>La marca CE indica la conformidad con las directivas de la UE aplicables a este producto.</p>
	<p>Información sobre seguridad Instrucciones de uso</p>

CARGADOR USB DOBLE

● **Guía rápida**

Este documento se trata de una copia impresa acortada del manual de instrucciones completo. Escaneando el código QR accede directamente a la página del Servicio Lidl (www.lidl-service.com) donde, introduciendo el número de artículo (IAN) 435951_2304, puede consultar y descargar el manual de instrucciones completo.

La guía de inicio rápido es parte integrante de este producto. Antes de usar el producto, familiarícese con todas las indicaciones de manejo y seguridad. Conserve bien la guía de inicio rápido y entregue todos los documentos en caso de transferir el producto a terceros.


● **Uso previsto**

Esta CARGADOR USB DOBLE (en adelante, denominado "producto") es un dispositivo de tecnología informática diseñado para la carga y el funcionamiento de dispositivos USB que se cargan o utilizan desde un puerto USB de forma predeterminada.

El producto no está diseñado para uso comercial. El fabricante no será responsable de daños provocados por cualquier otro uso que no esté dentro de las finalidades previstas.

● Datos técnicos

Descripción	Valor
Nombre o marca comercial del fabricante, número de registro comercial y dirección:	OWIM GmbH & Co. KG HRA 721742 Stiftsbergstraße 1, 74167 Neckarsulm, ALEMANIA
Identificador del modelo:	HG10661A HG10661B
Corriente y tensión de entrada:	100-240 V~ , 0,9 A
Frecuencia de CA de entrada:	50/60 Hz

Descripción	Valor
Salida USB 1 tipo A:	5,0 V $\overline{=}$, 3,0 A, 15,0 W
Salida USB 2 tipo A:	5,0 V $\overline{=}$, 3,0 A, 15,0 W
Potencia de salida total:	30,0 W (USB 1 tipo A y USB 2 tipo A)
Eficiencia activa media:	81,6 %
Eficiencia con carga baja (10 %):	68,2 %
Consumo de energía sin carga:	0,30 W
Clase de protección:	II / 
Condiciones de funcionamiento:	10 - 35 °C, humedad relativa del 40 al 85 %

Descripción	Valor
Temperatura de almacenamiento:	10 - 45 °C
Dimensiones:	9 x 3,5 x 5 cm aproximadamente
Peso:	110 g aproximadamente

Certificación GS

● **Contenido del paquete**

1 cargador USB con 2 puertos USB

1 conjunto de instrucciones de funcionamiento




Avisos de seguridad

¡LEA LAS INSTRUCCIONES ANTES DE USAR EL PRODUCTO! ¡CONSERVE LAS INSTRUCCIONES EN UN LUGAR SEGURO!

- Compruebe si el producto tiene algún daño antes de utilizarlo. Nunca utilice un producto dañado.

⚠ ¡PELIGRO! ¡RIESGO DE MUERTE Y ACCIDENTES PARA BEBÉS Y NIÑOS!

- Este producto puede ser utilizado por niños a partir de 8 años de edad y personas con capacidades físicas, sensoriales o mentales reducidas, o con falta de experiencia y conocimientos, siempre que estén supervisados o se les haya proporcionado instrucciones acerca del uso de producto de una forma segura y comprendan los riesgos que implica. Los niños no deben jugar con el producto. La limpieza y el mantenimiento del usuario no deben ser realizados por niños sin supervisión.

- Los materiales de embalaje no son un juguete. Nunca deje a los niños sin supervisión con el material de embalaje. Los niños suelen subestimar los peligros. Mantenga siempre a los niños alejados del material de embalaje.
-  Adecuado solo para uso en interiores. No exponga el producto a la luz directa del sol o a la humedad.

¡ADVERTENCIA!

- Desconecte el producto durante las tormentas eléctricas o cuando no se utilice durante un período prolongado de tiempo.
- Agarre directamente el enchufe de alimentación cada vez que desee extraerlo de la toma de corriente eléctrica.
- Nunca toque el enchufe de alimentación con las manos mojadas, ya que esto podría provocar un cortocircuito o una descarga eléctrica.
- Se debe poder acceder a la toma de corriente utilizada fácilmente para que el enchufe de alimentación pueda desconectarse rápidamente en caso de emergencia.

- Para desconectar completamente el producto de la alimentación, debe quitar el enchufe de alimentación de la toma de corriente eléctrica. El enchufe de alimentación sirve como un separador. En el modo de espera, se consume poca cantidad de energía.
- Si advierte un ruido inusual, humo o situaciones extrañas similares, desconecte de inmediato el cable de alimentación de la toma de corriente eléctrica y desconecte todos los dispositivos conectados. Pida a una persona cualificada que revise el producto antes de volver a utilizarlo.

 **¡ADVERTENCIA!**

- Antes de utilizar este producto, compruebe el voltaje de entrada del mismo para ver si es idéntico al voltaje de la fuente de alimentación local.
- Desenchufe el producto de la toma de corriente eléctrica antes de limpiarlo.
- ¡Nunca abra la carcasa del producto! En su interior no hay piezas que requieran mantenimiento.
- No cubra el producto durante su funcionamiento. De lo contrario, el producto se puede sobrecalentarse.

⚠ ¡ATENCIÓN! ¡RIESGO DE DAÑO A LA PROPIEDAD!

- Este producto no contiene ninguna pieza que pueda ser reparada por el usuario.
- No coloque velas encendidas u otro fuego con llamas encima o cerca del producto.
- Compruebe si el producto y los accesorios tienen algún daño antes de utilizarlo. Nunca utilice un producto dañado.
- No utilice el producto cerca de fuentes de calor, por ejemplo, radiadores u otros dispositivos que emitan calor.

⚠ ¡ATENCIÓN! Asegúrese de que:

- El producto no se expone a luz artificial brillante.
- Se evita cualquier contacto con agua salpicada y que gotee y con líquidos corrosivos, y el producto no se utiliza cerca de lugares donde haya agua. En particular, el producto nunca se debe sumergir en líquido; no coloque ningún recipiente lleno de líquido, por ejemplo, jarrones o bebidas, sobre el producto o cerca de él.
- El producto no se usa en las inmediaciones de campos magnéticos (por ejemplo, altavoces).
- Ningún objeto extraño se inserta en el producto.

- El producto nunca está sujeto a fluctuaciones extremas de temperatura, ya que esto podría provocar condensación y cortocircuitos eléctricos. Sin embargo, si el producto ha estado sometido a fluctuaciones extremas de temperatura, espere (aproximadamente 2 horas) hasta que dicho producto haya alcanzado la temperatura ambiente antes de su uso.
- El producto nunca está sujeto a golpes y vibraciones excesivos.

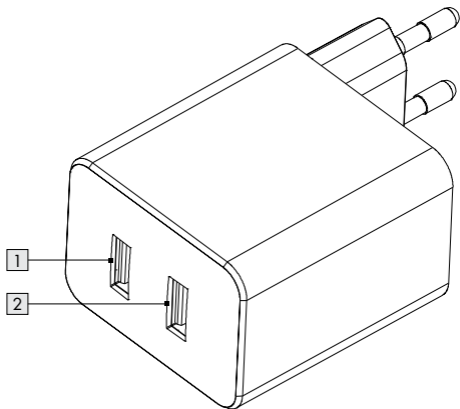
● Antes del uso

- Retire todos los materiales de embalaje (incluidas las láminas).
- ¡Compruebe que el contenido del paquete está completo y sin daños!

● Iniciar

- ⚠ ¡ATENCIÓN! RIESGO DE DAÑOS A LA PROPIEDAD** El consumo total de corriente de todos los dispositivos conectados no debe superar los 30 W (USB 1 tipo A 15 W 1 y USB 2 tipo A 15 W 2).
- Enchufe el producto a una toma de corriente instalada correctamente.

- Conecte el aparato que debe cargarse con el producto enchufando su clavija USB en el puerto USB de salida **1**/**2** (Tipo A).
- Desconecte el aparato cargado del producto después de realizar la carga desenchufando el enchufe USB de la toma USB.



● Desecho

Embalaje:

El embalaje está compuesto por materiales no contaminantes que pueden ser desechados en el centro de reciclaje local.



Tenga en cuenta el distintivo del embalaje para la separación de residuos. Está compuesto por abreviaturas (a) y números (b) que significan lo siguiente: 1-7: plásticos / 20-22: papel y cartón / 80-98: materiales compuestos.

Producto:



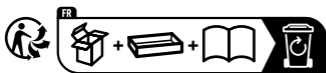
Para obtener información sobre las posibilidades de eliminación del producto al final de su vida útil, acuda a la administración de su comunidad o ciudad.



El símbolo de un contenedor de basura con ruedas tachado indica que este aparato está sometido a la directiva 2012/19/UE. Esta normativa estipula que este aparato no puede ser desechado con la basura doméstica una vez finalizada su vida útil, sino que debe ser entregado en uno de los puntos de recogida, reciclaje o desecho especialmente indicados para ello.

Esta gestión no le supondrá ningún gasto.

Contribuya a proteger el medio ambiente y deseche los productos adecuadamente.



Points de collecte sur www.quefairedesdechets.fr
Privilégiez la réparation ou le don de votre appareil !

El producto, incluidos los accesorios, y el material de embalaje son reciclables y están sujetos a la responsabilidad extendida del fabricante. Deséchelos por separado siguiendo la información ilustrada de recogida selectiva para un mejor tratamiento de los residuos. El logotipo Trimán se aplica solo para Francia.

● **Garantía y servicio**

● **Garantía**

El producto ha sido fabricado según normas de calidad exigentes y ha sido probado minuciosamente antes de la entrega. En caso de fallos de material o de fabricación, dispone de derechos legales frente al vendedor del producto. Nuestra garantía mencionada a continuación no restringe sus derechos legales de ningún modo.

La garantía para este producto es de 3 años a partir de la fecha de compra. La garantía empieza el día de la fecha de compra. Conserve el justificante de compra original en un lugar seguro, ya que este documento es necesario para demostrar la compra.

Todos los daños o defectos ya presente en el momento de la compra deben informarse inmediatamente tras desembalar el producto.

Si el producto presenta defectos de material o fabricación en los 3 años a partir de la fecha de compra, lo repararemos o sustituiremos, según nuestra elección, gratuitamente para usted. El período de garantía no se extiende por una reclamación de garantía aprobada. Esto también es aplicable a las piezas sustituidas y reparadas.

La garantía pierde su validez si el producto se daña o se utiliza o mantiene de forma inadecuada.

La garantía cubre defectos de material y fabricación. Esta garantía no cubre las piezas del producto sujetas a un uso y desgaste normal y, por lo tanto, consideradas piezas de desgaste (por ej. pilas, baterías, mangueras, cartuchos de tinta) ni los daños a las piezas frágiles, por ej. interruptores o piezas de cristal.

● **Tramitación de la garantía**

Para garantizar una rápida tramitación de su consulta, tenga en cuenta las siguientes indicaciones:

Para realizar cualquier consulta, tenga a mano el recibo y el número de artículo (IAN 435951_2304) como justificante de compra.

Encontrará el número de artículo en una inscripción de la placa indentificativa, en la portada de las instrucciones (abajo a la izquierda) o en una pegatina en la parte posterior o inferior.

Si el producto fallase o presentase algún defecto, póngase primero en contacto con el departamento de asistencia indicado, ya sea por teléfono o correo electrónico.

Puede enviarnos el producto defectuoso libre de franqueo adjuntando el recibo de compra (tícket de compra) e indicando dónde está y cuándo ha ocurrido el fallo a la dirección de asistencia que le indicamos.

● **Asistencia**

ES Asistencia en España

Tel.: 900984948

E-Mail: owim@lidl.es



Brugte advarsler og symboler	Side 155
Kort vejledning	Side 157
Tiltænkt brug	Side 157
Tekniske data	Side 158
Leveringsomfang	Side 160
Sikkerhedsbemærkninger	Side 160
Inden brug	Side 164
Opstart	Side 164
Bortskaffelse	Side 166
Garanti og service	Side 167
Garanti	Side 167
Afvikling af garantisager	Side 168
Service	Side 169

Brugte advarsler og symboler

Disse symboler findes i brugsvejledningerne, på emballagen og på enheden.



FARE! Dette symbol med ordet "FARE" indikerer en fare med et højt risikoniveau, som, hvis denne ikke undgås, vil medføre alvorlig skade eller dødsfald.











ADVARSEL! Dette symbol med ordet "ADVARSEL" indikerer en fare med en mellemstor risiko, som, hvis denne ikke undgås, kan medføre alvorlig skade eller dødsfald.



FORSIGTIG! Dette symbol med ordet "FORSIGTIG" indikerer en fare med et lavt risikoniveau, som, hvis denne ikke undgås, kan medføre mindre eller moderat skade.



VIGTIGT! Dette symbol med ordet "VIGTIGT" angiver en potentiel skade på ejendommen, som - hvis den ikke undgås - kan medføre skade på ejendom.

	<p>BEMÆRK: Dette symbol med ordet "BEMÆRK" betyder, at der er yderligere nyttige oplysninger.</p>
	<p>Jævnstrøm / -spænding</p>
	<p>Vekselstrøm / -spænding</p>
	<p>Produktet må kun bruges i tørre indendørsområder.</p>
	<p>Sikkerhedsklasse II Produktet er udstyret med en dobbelt isolering, og der kræves ingen sikkerhedsforbindelse med en jordforbindelse.</p>
	<p>Teknologi til at optimere opladningstiden.</p>
	<p>CE-mærket indikerer at produktet er i overensstemmelse med relevante EU-direktiver gældende for produktet.</p>
	<p>Sikkerhedsoplysninger Brugervejledning</p>

DOBBELT USB-OPLADER

● **Kort vejledning**

Dette dokument er en forkortet, trykt udgave af den komplette betjeningsvejledning. Ved at scanne QR-koden har du direkte adgang til Lidl-service-siden (www.lidl-service.com) og kan åbne den komplette betjeningsvejledning ved at indtaste varenummeret (IAN) 435951_2304 og downloade den.


Den korte vejledning er del af dette produkt. Gør dig fortroligt med alle betjenings- og sikkerhedsanvisninger før produktet anvendes. Opbevar den korte vejledning godt og udlever alle bilag ved videregivelse til tredjemand.

● **Tiltænkt brug**

Denne DOBBELT USB-OPLADER (herefter kaldet „produkt“) er en IT-enhed, der er beregnet til opladning og brug af USB-enheder, som normalt oplades eller bruges fra en USB-port. Produktet er ikke beregnet til kommerciel brug. Fabrikanten er ikke ansvarlig for nogen skader, der er forårsaget af nogen anden form for brug end til produktets tilsigtede formål.

● Tekniske data

Beskrivelse	Værdi
Producentens navn eller varemærke, CVR-nummer og adresse:	OWIM GmbH & Co. KG HRA 721742 Stiftsbergstraße 1, 74167 Neckarsulm, TYSKLAND
Modelidentifikation:	HG10661A HG10661B
Indgangsspænding- og strøm:	100-240 V/0,9 A
Vekselstrømsfrekvens på indgang	50/60 Hz
Udgang USB 1 Type A:	5,0 V \equiv , 3,0 A, 15,0 W
Udgang USB 2 Type A:	5,0 V \equiv , 3,0 A, 15,0 W
Samlet udgangsstrøm:	30,0 W (USB 1 type A & USB 2 type A)

Beskrivelse	Værdi
Gennemsnitlig aktiv effektivitet:	81,6 %
Effektivitet ved lav belastning (10 %):	68,2 %
Strømforbrug uden belastning:	0,30 W
Beskyttelsesklasse:	II / 
Driftsbetingelser:	10 - 35 °C , 40 til 85 % rel. fugtighed
Opbevarings-temperatur:	10 - 45 °C
Mål:	Ca. 9 x 3,5 x 5 cm
Vægt:	Ca. 110 g

GS-certificeret

● Leveringsomfang

1 USB-oplader med 2 USB-porte

1 Kort vejledning




Sikkerhedsbemærkninger

LÆS VENLIGST VEJLEDNINGERNE INDEN BRUG!
BEHOLD VEJLEDNINGERNE PÅ ET SIKKERT STED!

- Kontroller produktet for skader inden brugen. Brug aldrig et beskadiget produkt.

⚠ FARE! RISIKO FOR DØDSFALD OG ULYKKER FOR SMÅBØRN OG BØRN!

- Dette produkt må ikke bruges af børn under 8 år eller af personer med nedsatte fysiske, følelsesmæssige eller mentale evner, eller med mangel på erfaring eller viden, hvis de ikke er under opsyn eller er blevet instrueret i, hvordan dette produkt bruges sikkert og forstår risikoen ved at bruge det. Børn må ikke lege med dette produkt. Børn må ikke udføre rengørings- eller vedligeholdelsesarbejde uden opsyn.

- Emballagematerialer er ikke legetøj. Forlad aldrig børn uden opsyn med emballagematerialet. Børn undervurdere ofte disse risici. Hold altid børn væk fra emballagen.
-  Produktet er kun beregnet til indendørsbrug. Produktet må ikke udsættes for direkte sollys eller fugt.

ADVARSEL!

- Tag stikket ud af stikkontakten under lynvejr, eller hvis produktet ikke skal bruges i længere tid.
- Træk altid i selve stikket, når det trækkes ud af stikkontakten.
- Rør aldrig stikket med våde hænder, da det kan føre til kortslutning eller elektrisk stød.
- Den tilsluttede stikkontakt skal være let tilgængelig, så stikket hurtigt kan trækkes ud i nødstilfælde.
- For at afbryde produktet helt fra strømmen, skal du tage stikket ud af stikkontakten. Stikkontakten fungerer som en afbryder. Produktet bruger stadig lidt strøm, når det er på standby.

- Hvis du bemærker nogen usædvanlig støj, røg eller lignende unormale situationer, skal du straks tage stikket ud af stikkontakten og afbryde alle tilsluttede enheder. Få produktet undersøgt af en kvalificeret tekniker, inden du bruger det igen.

ADVARSEL!

- Før dette produkt tages i brug, skal du kontrollere dets indgangsspænding, og se om den passer med spændingen på din lokale strømforsyning.
- Afbryd altid produktet fra bilstikket inden rengøring.
- Produktets kabinet må aldrig åbnes! Det har ingen interne dele, der skal vedligeholdes.
- Produktet må ikke tildækkes under brug. Ellers kan produktet overophede.

VIGTIGT! RISIKO FOR SKADE PÅ EJENDOM

- Dette produkt indeholder ikke dele, der kan betjenes af brugeren.
- Placer ikke brændende stearinlys eller anden åben ild på eller ved siden af produktet.
- Kontroller produktet og tilbehøret for skader inden brugen. Brug aldrig et beskadiget produkt.

- Brug ikke produktet nær varmekilder, fx radiatorer eller andre enheder, der udsender varme!

⚠ VIGTIGT! Sørg for, at:

- Produktet ikke udsættes for skarpt kunstigt lys.
- Enhver kontakt med sprøjtede og drypende vand eller ætsende væsker undgås, og at produktet ikke betjenes i nærheden af vand. Produktet aldrig nedsænkes i væske. Placer ikke beholdere fyldt med væske, fx vaser eller drikkevarer, på eller i nærheden af produktet.
- Produktet ikke anvendes i umiddelbar nærhed af magnetfelter (fx højttalere).
- Ingen fremmedlegemer trænger ind i produktet.
- Produktet aldrig udsættes for ekstreme temperatursvingninger, da dette kan føre til kondensering og elektriske kortslutninger. Men hvis produktet udsættes for ekstreme temperatursvingninger, skal du vente (ca. 2 timer), indtil produktet har nået omgivelsestemperaturen før brug.
- Produktet aldrig udsættes for kraftige stød eller vibrationer.

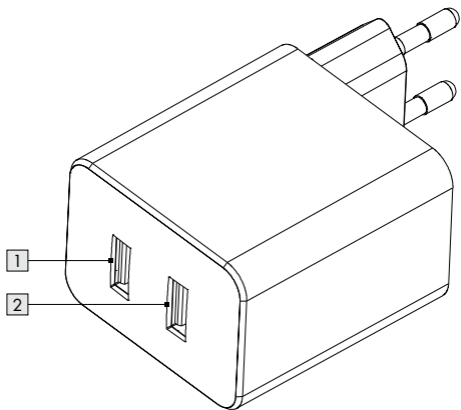
● Inden brug

- Fjern alt emballagemateriale (herunder folie).
- Kontroller, at pakkeindholdet er fuldstændigt og ubeskadiget!

● Opstart

⚠ VIGTIGT! RISIKO FOR SKADER PÅ EJENDOM Det samlede strømforbrug for alle tilsluttede enheder må ikke komme over 30 W. (USB 1 Type-A 15 W **1** og USB 2 Type-A 15 W **2**).

- Sæt produktet i et korrekt installeret stikkontakt.
- Slut apparatet, der skal oplades, til produktet ved at sætte dets USB-stik ind i udgangen USB-port 1 **1**/**2** (Type A).
- Afbryd det opladede apparatet fra produktet efter opladningen, ved at trække apparatets USB-stik ud af adapterens USB-stik.



● Bortskaffelse

Emballage:

Emballagen består af miljøvenlige materialer, som du kan bortskaffe på de lokale genbrugsstationer.



Bemærk forpakningsmaterialernes mærkning til affaldssorteringen, disse er mærket med forkortelser (a) og numre (b) med følgende betydning: 1-7: kunststoffer / 20-22: papir og pap / 80-98: kompositmaterialer.

Produkt:



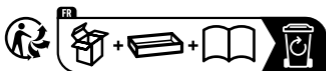
Muligheder til bortskaffelse af det udtjente produkt kan du få hos din kommune.



Det viste symbol af en gennemstreget affaldsbeholder på hjul viser, at dette produkt er underlagt retningslinjen 2012/19/EU. Denne retningslinje betyder, at produktet ikke må bortskaffes sammen med det normale husholdningsaffald i slutningen af dets levetid, men skal afleveres i de specifikke opsamlingssteder på genbrugsstationerne.

Bortskaffelsen er omkostningsfrit.

Skån miljøet og bortskaf korrekt.



Points de collecte sur www.quefairedemesdechets.fr
Privilégiez la réparation ou le don de votre appareil !

Produktet og tilbehøret og emballagematerialer kan genbruges og er underlagt udvidet producentansvar. De skal bortskaffes separat. Følg de viste mærkater med sorteringsoplysninger, så de bortskaffes på en bedre måde. Triman-logoet gælder kun for Frankrig.

● Garanti og service

● **Garanti**

Produktet er blevet fremstillet efter strenge kvalitetsstandarder og kontrolleret nøje før udlevering. I tilfælde af materiale- eller produktionsfejl kan du i medfør af loven gøre krav gældende over for sælgeren af produktet. Dine lovmæssige rettigheder begrænses på ingen måde af den af os nedennævnte garanti.

Garantien på dette produkt gælder i 3 år regnet fra købsdatoen. Garantien gælder fra

købsdatoen. Opbevar den originale kvittering et sikkert sted, da dette dokument forlanges forlagt som dokumentation for købet.

Alle skader eller mangler, der allerede forefindes på tidspunktet for købet, skal straks meddeles efter udpakningen af produktet.

Hvis der inden for 3 år regnet fra købsdatoen viser sig en materiale- eller produktionsfejl på produktet, reparerer eller udskifter vi det – efter vores valg – gratis for dig. Garantiperioden forlænges ikke som følge af et imødekommet krav om garanti. Dette gælder også for udskiftede og reparerede dele.

Denne garanti bortfalder, hvis produktet er blevet beskadiget eller anvendt og vedligeholdt forkert.

Garantien dækker materiale- og produktionsfejl. Denne garanti dækker hverken produktdele, der er udsat for normal slitage og derfor er at betragte som sliddele (f.eks. batterier, akkumulatorer, slanger, farvepatroner), eller skader på skrøbelige dele, f.eks. kontakter eller dele af glas.

● Afvikling af garantisager

For at kunne garantere en hurtig sagsbehandling af deres forespørgsel, bedes De følge følgende anvisninger:

Opbevar kassebon og artikelnummer (IAN 435951_2304) som købsdokumentation, så disse kan fremlægges på forespørgsel.

Artikelnumrene er angivet på typeskiltet, ved en indgravering, på forsiden af vejledningen (nederst til venstre) eller på et mærkat på bag- eller undersiden.

Hvis der forekommer funktionsfejl eller andre mangler, skal De først kontakte nedenstående serviceafdeling telefonisk eller via e-mail.

Et produkt, der er registreret som defekt, kan De derefter sende portofrit til den meddelte serviceadresse ved vedlæggelse af købsbeviset (kassebon) og angivelsen af, hvori manglen består, og hvornår den er opstået.

● Service

 **Service Danmark**

Tel.: 80253972

E-Mail: owim@lidl.dk



Avvertenze e simboli impiegati . . .	Pagina	171
Guida rapida	Pagina	173
Usato consigliato	Pagina	173
Dati tecnici	Pagina	174
Contenuto della confezione	Pagina	176
Avvisi di sicurezza	Pagina	177
Prima dell'uso	Pagina	181
Avvio	Pagina	181
Smaltimento	Pagina	183
Garanzia e assistenza	Pagina	184
Garanzia	Pagina	184
Gestione dei casi in garanzia	Pagina	186
Assistenza	Pagina	187

Avvertenze e simboli impiegati

I simboli riportati sono utilizzati nelle presenti istruzioni per l'uso, sulla confezione e sull'unità.



PERICOLO! Questo simbolo con la dicitura "PERICOLO" indica un pericolo con un livello alto di rischio che, se non viene evitato, provocherà lesioni gravi o la morte.











AVVERTENZA! Questo simbolo con la dicitura "AVVERTENZA" indica un pericolo con un livello medio di rischio che, se non viene evitato, potrebbe provocare lesioni gravi o la morte.



ATTENZIONE! Questo simbolo con la dicitura "ATTENZIONE" indica un pericolo con un livello basso di rischio che, se non viene evitato, potrebbe provocare lesioni di entità minore o moderata.



ATTENZIONE! Questo simbolo con la dicitura "ATTENZIONE" indica possibili danni materiali. Se non viene evitato, potrebbe risultare in danni materiali.

	<p>NOTA: Questo simbolo con la dicitura "NOTA" fornisce ulteriori informazioni utili.</p>
	<p>Corrente continua/tensione</p>
	<p>Corrente alternata/tensione</p>
	<p>Utilizzare il prodotto esclusivamente in ambienti interni asciutti.</p>
	<p>Classe di sicurezza II Il prodotto dispone di doppio isolamento e non è richiesto alcun collegamento di sicurezza con messa a terra.</p>
	<p>Tecnologia per ottimizzare il tempo di carica.</p>
	<p>Il marchio CE indica la conformità con le rilevanti direttive UE applicabili a questo prodotto.</p>
	<p>Avvertenza di sicurezza Istruzioni per l'uso</p>

CARICABATTERIE USB

● **Guida rapida**

Questo documento è un'edizione abbreviata delle istruzioni per l'uso complete. Facendo la scansione del codice QR puoi accedere direttamente alla pagina del servizio di assistenza Lidl (www.lidl-service.com) e inserendo il codice articolo (IAN) 435951_2304 puoi scaricare e visionare le istruzioni per l'uso complete.

Le istruzioni brevi sono parte integrante di questo prodotto. Prima dell'uso del prodotto leggere attentamente tutte le indicazioni per l'uso e le avvertenze di sicurezza. Conservare bene le istruzioni brevi e consegnare tutta la documentazione in caso di cessione del prodotto a terzi.

● **Uso consigliato**

Questo CARICABATTERIE USB (di seguito denominato "prodotto") è un dispositivo informatico progettato per caricare e utilizzare dispositivi USB che vengono caricati o utilizzati da una porta USB per impostazione predefinita.

Il prodotto non è destinato ad uso commerciale. Il produttore non è responsabile per eventuali danni causati da un uso diverso da quello previsto.

● Dati tecnici

Descrizione	Valore
Nome produttore o marchio di fabbrica, numero di iscrizione nel registro delle imprese e indirizzo:	OWIM GmbH & Co. KG HRA 721742 Stiftsbergstraße 1, 74167 Neckarsulm, GERMANIA
ID modello:	HG10661A HG10661B
Tensione e corrente in ingresso:	100-240 V~, 0,9 A
Frequenza CA di ingresso:	50/60 Hz

Descrizione	Valore
Presenza di uscita USB-A 1:	5,0 V $\overline{=}$, 3,0 A, 15,0 W
Presenza di uscita USB-A 2:	5,0 V $\overline{=}$, 3,0 A, 15,0 W
Potenza in uscita totale:	30,0 W (USB-A 1 e USB-A 2)
Efficienza attiva media:	81,6 %
Efficienza a basso carico (10%):	68,2 %
Consumo energetico senza carico:	0,30 W
Grado di protezione:	II / \square
Condizioni operative:	10 - 35°C, da 40 a 85% di umidità relativa

Descrizione	Valore
Temperatura di conservazione:	10 - 45 °C
Dimensioni:	circa 9 x 3,5 x 5 cm
Peso:	circa 110 g

Certificazione GS

● **Contenuto della confezione**

1 caricabatterie USB con 2 porte USB

1 guida rapida




Avvisi di sicurezza

LEGGERE LE ISTRUZIONI PRIMA DELL'USO!
CONSERVARE QUESTE ISTRUZIONI IN UN
LUOGO SICURO!

- Verificare la presenza di danni nel prodotto prima dell'uso. Non utilizzare mai un prodotto danneggiato.

⚠ PERICOLO! RISCHIO DI MORTE O INFORTUNI PER NEONATI E BAMBINI!

- Questo prodotto può essere utilizzato da bambini a partire dagli 8 anni e persone con capacità fisiche, sensoriali o mentali ridotte o prive di esperienza e conoscenza, con la supervisione o l'istruzione per l'uso del prodotto in modo sicuro e comprendendo i rischi che ne possono derivare. I bambini non devono giocare con il prodotto. La pulizia e la manutenzione da parte dell'utente non devono essere effettuate da parte dei bambini senza sorveglianza.

- Il materiale di imballaggio non è un giocattolo. Non lasciare i bambini incustoditi con il materiale di imballaggio, I bambini spesso sottovalutano i pericoli. Tenere sempre i bambini lontano dal materiale di imballaggio.
-  Adatto solo per uso all'interno. Non esporre il prodotto alla luce solare diretta o ad umidità.

AVVERTENZA!

- Scollegare il prodotto dalla presa di corrente durante i temporali o quando non è usato per un lungo periodo di tempo.
- Afferrare la spina di alimentazione direttamente ogni volta che si desidera estrarla dalla presa di corrente.
- Non toccare mai la spina di alimentazione con le mani bagnate, poiché ciò potrebbe provocare un cortocircuito o scosse elettriche.
- La presa di corrente utilizzata deve essere facilmente accessibile in modo che la spina di alimentazione possa essere rapidamente scollegata in caso di emergenza.

- Per scollegare completamente il prodotto dall'alimentazione, è necessario rimuovere la spina di alimentazione dalla presa di corrente. La spina di alimentazione funge da separatore. In modalità standby, viene consumata una piccola quantità di corrente.
- Se si notano rumori insoliti, fumo o altre situazioni simili, scollegare immediatamente la spina dalla presa di corrente e scollegare tutti i dispositivi collegati. Far controllare il prodotto da personale qualificato prima di riutilizzarlo.

 **AVVERTENZA!**

- Prima di utilizzare questo prodotto, controllare la tensione di ingresso di questo prodotto per verificare se è identico alla tensione di alimentatore locale.
- Scollegare il prodotto dalla presa di corrente prima di pulirlo.
- Non aprire mai l'alloggiamento del prodotto! Non dispone di parti interne che richiedono manutenzione.
- Non coprire il prodotto durante il funzionamento. In caso contrario, il prodotto potrebbe surriscaldarsi.

ATTENZIONE! RISCHIO DI DANNI MATERIALI

- Questo prodotto non contiene parti riparabili dall'utente.
- Non collocare candele accese o altre fiamme libere sopra o accanto al prodotto.
- Verificare la presenza di danni nel prodotto e negli accessori prima dell'uso. Non utilizzare mai un prodotto danneggiato.
- Non utilizzare il prodotto vicino a fonti di calore, ad es. radiatori o altri dispositivi che emettono calore!

ATTENZIONE! Assicurarsi che:

- il prodotto non sia esposto a luce artificiale intensa.
- venga evitato qualsiasi contatto con spruzzi o gocce d'acqua e liquidi corrosivi e il prodotto non venga utilizzato in prossimità dell'acqua. In particolare, il prodotto non deve mai essere immerso nel liquido; non collocare vasi pieni di liquidi, ad esempio vasi o bevande, sopra o accanto al prodotto.
- il prodotto non venga utilizzato nelle immediate vicinanze di campi magnetici (ad esempio, altoparlanti).
- nessun corpo estraneo penetri nel prodotto.

- il prodotto non sia mai sottoposto a fluttuazioni estreme di temperatura, poiché ciò potrebbe causare condensa e cortocircuiti elettrici. Tuttavia, se il prodotto è stato sottoposto a fluttuazioni estreme di temperatura, attendere (circa 2 ore) finché il prodotto non raggiunge la temperatura ambiente prima dell'uso
- il prodotto non sia mai sottoposto a urti e vibrazioni eccessivi.

● Prima dell'uso

- Rimuovere tutti i materiali di imballaggio (inclusi i fogli).
- Verificare che il contenuto della confezione sia completo e non danneggiato!

● Avvio

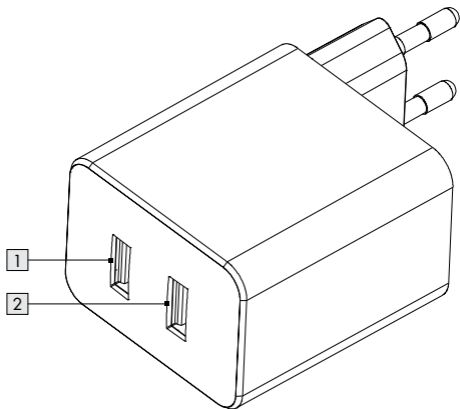


ATTENZIONE! RISCHIO DI DANNI

MATERIALI Il consumo totale di corrente dei dispositivi collegati non deve superare 30 W (USB-A 1 15 W **1** e USB-A 2 15 W **2**).

- Collegare il prodotto ad una presa installata correttamente.

- Collegare l'apparecchio al prodotto inserendo il connettore USB del cavo di ricarica nella presa di uscita USB-A **1**/**2**.
- Scollegare l'apparecchio caricato dal prodotto dopo la carica, scollegando la spina USB dalla presa USB.



● Smaltimento

Imballaggio:

L'imballaggio è composto da materiali ecologici che possono essere smaltiti presso i siti di raccolta locali per il riciclo.



Osservare l'identificazione dei materiali di imballaggio per lo smaltimento differenziato, i quali sono contrassegnati da abbreviazioni (a) e da numeri (b) con il seguente significato: 1-7: plastiche / 20-22: carta e cartone / 80-98: materiali compositi.

Prodotto:



Informarsi presso l'amministrazione comunale o locale circa le possibilità di smaltimento del prodotto usato.



Il simbolo a lato, raffigurante un bidone dei rifiuti su ruote barrato, indica che il presente apparecchio è soggetto alla direttiva 2012/19/UE. Tale direttiva stabilisce che, finita la sua vita utile, questo apparecchio non debba essere smaltito con la normale spazzatura domestica, bensì debba essere consegnato a centri di raccolta appositi, a centri per il riciclaggio o a impianti per lo smaltimento dei rifiuti.

Tale smaltimento è gratuito.

Rispettare l'ambiente e smaltire il prodotto in maniera corretta.



Il prodotto, i suoi accessori e i materiali di imballaggio sono riciclabili e soggetti alla responsabilità estesa del produttore. Per un migliore trattamento dei rifiuti, smaltirli separatamente seguendo i diversi simboli della raccolta differenziata. Il logo Triman è valido solamente per la Francia.

● Garanzia e assistenza

● Garanzia

Il prodotto è stato fabbricato accuratamente secondo severe direttive di qualità ed è stato controllato meticolosamente prima della consegna. In caso di difetti di materiale o fabbricazione l'acquirente può far valere diritti legali nei confronti del venditore. La nostra garanzia sotto riportata non costituisce alcun limite ai diritti legali dell'acquirente.

Questo prodotto è garantito per 3 anni con decorrenza dalla data di acquisto. La garanzia decorre dalla data d'acquisto. Conservare lo scontrino originale in un posto sicuro perché questo documento viene richiesto come prova dell'avvenuto acquisto.

Tutti i danni o difetti presenti già al momento dell'acquisto devono essere comunicati subito dopo l'apertura della confezione.

Se entro 3 anni dalla data di acquisto di questo prodotto si rileva un difetto di materiale o di fabbricazione, noi procederemo, a nostra discrezione, alla riparazione o sostituzione gratuite del prodotto o al rimborso del prezzo di acquisto. Un eventuale intervento in garanzia non prolunga né rinnova il periodo di garanzia stesso. Ciò vale anche per le parti sostituite e riparate.

Questa garanzia decade in caso di danneggiamento oppure uso o manutenzione impropri del prodotto.

La prestazione in garanzia vale per difetti del materiale o di fabbricazione. Questa garanzia non si estende a componenti del prodotto esposti a normale logorio, che possono pertanto essere considerati come componenti soggetti a usura (esempio capacità della batteria, calcificazione, lampade, pneumatici, filtri, spazzole...). La garanzia non si estende altresì a danni che si verificano su componenti delicati (esempio interruttori, batterie, parti realizzate in vetro, schermi, accessori vari) nonché danni derivanti dal trasporto o altri incidenti.

● **Gestione dei casi in garanzia**

Per garantire un rapido disbrigo delle proprie pratiche, seguire le istruzioni seguenti:

Per ogni richiesta si prega di conservare lo scontrino e il codice dell'articolo (IAN 435951_2304) come prova d'acquisto.

Il numero d'articolo può essere dedotto dalla targhetta, da un'incisione, dal frontespizio delle istruzioni (in basso a sinistra) oppure dall'adesivo applicato sul retro o sul lato inferiore.

In caso di disfunzioni o avarie, contattare innanzitutto i partner di assistenza elencati di seguito telefonicamente oppure via e-mail.

Si può inviare il prodotto ritenuto difettoso all'indirizzo del centro di assistenza indicato con spedizione esente da affrancatura, completo del documento di acquisto (scontrino) e della descrizione del difetto, specificando anche quando tale difetto si è verificato.

● Assistenza

IT Assistenza Italia

Tel.: 800790789

E-Mail: owim@lidl.it



Az anyagban szereplő figyelmeztetések és szimbólumok.	Oldal 189
Rövid útmutató	Oldal 191
Alkalmazási terület	Oldal 191
Műszaki adatok	Oldal 192
A csomag tartalma	Oldal 194
Biztonsággal kapcsolatos megjegyzések.	Oldal 195
Használat előtt	Oldal 199
Bekapcsolás	Oldal 199
Megsemmisítés	Oldal 201
Garancia és szerviz	Oldal 202
Garancia	Oldal 202
Garanciális ügyek lebonyolítása	Oldal 204
Szerviz	Oldal 205

Az anyagban szereplő figyelmeztetések és szimbólumok

A feltüntetett szimbólumok a használati utasításban, a csomagoláson és magán a készüléken szerepelnek.



VESZÉLY! Ez a szimbólum a „VESZÉLY” jelzőszóval nagy kockázatot rejtő helyzetet jelöl, amelyet ha nem kerülnek el, súlyos sérülést vagy halált eredményez.









FIGYELEM! Ez a szimbólum a „FIGYELEM” jelzőszóval közepes kockázatot rejtő helyzetet jelöl, amelyet ha nem kerülnek el, súlyos sérülést vagy halált eredményezhet.



VIGYÁZAT! Ez a szimbólum a „VIGYÁZAT” jelzőszóval kis kockázatot rejtő helyzetet jelöl, amelyet ha nem kerülnek el, könnyű vagy közepes sérülést eredményezhet.



FIGYELEM! Ez a szimbólum a „FIGYELEM” jelzőszóval az esetleges anyagi kárra utal, amely anyagi kárhoz vezethet, ha nem kerülnek el.

	<p>MEGJEGYZÉS: Ez a szimbólum a „MEGJEGYZÉS” jelzőszóval kiegészítő, hasznos tájékoztatást nyújt.</p>
	<p>Egyenáram / Feszültség</p>
	<p>Váltóáram / feszültség</p>
	<p>A termék kizárólag száraz, beltéri helyen történő használatra alkalmas.</p>
	<p>II. szigetelési osztály A termék dupla szigeteléssel rendelkezik, ezért nem szükséges csatlakoztatni a földelő hálózathoz.</p>
	<p>Technológia a töltésidő optimalizálására.</p>
	<p>A CE-jelzés a termékre vonatkozó releváns EU-irányelvek betartását jelöli.</p>
	<p>Biztonsági információk Használati útmutató</p>

DUAL USB TÖLTŐEGYSÉG

● Rövid útmutató

Ez a dokumentum a teljes használati útmutató rövidített nyomtatott változata. A QR-kód beolvasásával Ön egyenesen a Lidl-Service oldalára látogathat (www.lidl-service.com) és a cikkszám megadásával (IAN) 435951_2304 megtekintheti és letöltheti a teljes használati útmutatót.

A gyors üzembe helyezési útmutató a termék része. A termék használata előtt ismerje meg valamennyi használati és biztonsági tudnivalót. Órizzze meg jól a gyors üzembe helyezési útmutatót és amennyiben harmadik félnek továbbadja a terméket, adja át a hozzá tartozó dokumentációt is.


● Alkalmazási terület

Ez a DUAL USB TÖLTŐEGYSÉG (a továbbiakban: „termék”) informatikai eszköz, amelyet alapvetően USB-aljzatról működtetett USB-eszközök feltöltésére és üzemeltetésére terveztek.

A termék kereskedelmi használatra nem alkalmas. A gyártó nem vállal felelősséget azokért a károkért, amelyek a nem rendeltetésszerű használat miatt következnek be.

● **Műszaki adatok**

Leírás	Érték
A gyártó neve vagy védjegye, kereskedelmi jegyzékszám és címe:	OWIM GmbH & Co. KG HRA 721742 Stiftsbergstraße 1, 74167 Neckarsulm, GERMANY
Modellazonosító:	HG10661A HG10661B
Bemeneti feszültség és áramerősség:	100–240 V~ , 0,9 A
Bemeneti hálózati frekvencia:	50/60 Hz

Leírás	Érték
USB 1 A típusú kimenet:	5,0 V \equiv , 3,0 A, 15,0 W
USB 2 A típusú kimenet:	5,0 V \equiv , 3,0 A, 15,0 W
Teljes kimeneti teljesítmény:	30,0 W (USB 1 A típusú kimenet és USB 2 A típusú kimenet)
Átlagos aktív hatásfok:	81,6 %
Hatásfok kis terhelés mellett (10 %):	68,2 %
Terhelésmentes energiafogyasztás:	0,30 W
Védelmi osztály:	II / 
Üzemi feltételek:	10 – 35 °C, 40 – 85 % relatív páratartalom

Leírás	Érték
Tárolási hőmérséklet:	10 - 45 °C
Méreték:	kb. 9 x 3,5 x 5 cm
Tömeg:	kb. 110 g

GS-tanúsítással

● **A csomag tartalma**

- 1 USB töltőegység 2 db USB-aljzattal
- 1 Rövid útmutató




Biztonsággal kapcsolatos megjegyzések

KÉRJÜK, HOGY HASZNÁLAT ELŐTT OLVASSA EL A HASZNÁLATI UTASÍTÁSOKAT! A HASZNÁLATI UTASÍTÁSOKAT TARTSA BIZTONSÁGOS HELYEN!

- Használat előtt ellenőrizze, hogy a terméken nincs-e sérülés. Sérülés esetén ne használja a terméket.

⚠ VESZÉLY! CSECSEMŐKET ÉS GYERMEKEKET FENYEGETŐ HALÁLOS VESZÉLY ÉS BALESETVESZÉLY!

- Ezt a terméket 8. életévüket betöltött személyek, illetve csökkent fizikai, érzékelési vagy mentális képességekkel rendelkező vagy tapasztalattal és tudással nem rendelkező személyek is használhatják, amennyiben felügyelik őket, vagy megfelelő utasításokkal látják el őket a termék biztonságos használatáról, és tudatában vannak az esetleges kockázatoknak. Gyermekek nem játszhatnak a termékkel. A készülék tisztítását és karbantartását nem végezhetik gyermekek felügyelet nélkül.

- A csomagolóanyag nem játékszer. Soha ne hagyjon felügyelet nélkül gyermekeket a csomagolóanyaggal. A gyermekek gyakran alábecsülik a veszélyhelyzeteket. Mindig tartsa távol a gyermekeket a csomagolóanyagtól.
-  A készülék csak beltéri használatra megfelelő. Ne tegye ki a terméket közvetlen napfénynek vagy nedvességnek.

FIGYELEM!

- Villámlás esetén, illetve ha a terméket hosszabb ideig nem használják, húzza ki a készüléket.
- Mindig a hálózati csatlakozót fogja meg közvetlenül, amikor ki akarja húzni a hálózati aljzatból.
- Soha ne érintse a dugót nedves kézzel, mivel ez rövidzárlatot vagy áramütést okozhat.
- A felhasznált elektromos aljzat könnyen elérhető legyen, hogy a dugót vészhelyzet esetén gyorsan ki lehessen húzni.
- Ahhoz, hogy teljesen leválassza a terméket az áramforrásról, ki kell húznia a dugót a hálózati aljzatból. A dugó leválasztó eszközként szolgál. Készenléti módban kis mennyiségű áramot fogyaszt.

- Ha használat közben bármi szokatlant észlel (pl. furcsa zajt, füstöt vagy hasonlót), azonnal válassza le a dugót az elektromos hálózatról és húzza ki az összes csatlakoztatott eszköz kábelét. Ellenőriztesse a terméket szakemberrel, mielőtt ismét használatba venné.

FIGYELEM!

- A termék működtetése előtt ellenőrizze a termék bemeneti feszültségét, hogy egyezik-e a helyi hálózati feszültséggel.
- Tisztítás előtt húzza ki a terméket az aljzatból.
- Soha ne nyissa fel a termék burkolatát. A terméknek nincs belső alkatrésze, amely karbantartást igényelne.
- Működés közben ne takarja le a terméket. Ellenkező esetben a termék túlhevülhet.

FIGYELEM! ANYAGI KÁR KOCKÁZATA

- A termék nem tartalmaz a felhasználó által javítható alkatrészeket.
- Ne helyezzen égő gyertyát vagy egyéb, nyílt lángot a termékre vagy a közelébe.
- Minden használat előtt ellenőrizze a terméket, hogy nincs-e rajta sérülés. Sérülés esetén ne használja a terméket.

- Ne működtesse a terméket hőforrás, például fűtőtest, illetve egyéb, hőt termelő berendezések közelében!

⚠ FIGYELEM! Győződjön meg arról, hogy:



- a termék nincs kitéve erős mesterséges fénynek.
- elkerülte a fröccsenő vagy cseppenő víz és maró hatású folyadék érintkezését a termékkel, és a terméket nem működtetik víz közelében. A terméket például soha nem szabad vízbe meríteni. Ne helyezzenek a termékre vagy a közelébe vízzel töltött edényeket, pl. vázát vagy italt.
- a terméket nem használják mágneses mezők (pl. hangsugárzók) közvetlen közelében.
- nem hatol semmiféle idegen tárgy a termék belsejébe.
- a terméket soha nem teszik ki szélsőséges hőmérséklet-ingadozásnak, mivel ez páralecsapódást és rövidzárlatot okozhat. Ha azonban a terméket rendkívüli hőmérséklet-ingadozásnak tették ki, várjon (kb. 2 órát) amíg az eléri a környezeti hőmérsékletet, mielőtt használatba venné.
- a terméket nem tették ki erős ütésnek vagy rezgésnek.



● Használat előtt

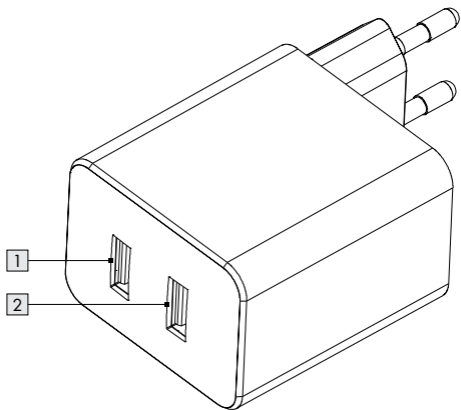
- Távolítsa el az összes csomagolóanyagot (beleértve a védőfóliákat).
- Győződjön meg arról, hogy a csomag tartalma hiánytalan és ép!

● Bekapcsolás

FIGYELEM! ANYAGI KÁR KOCKÁZATA

A csatlakoztatott eszközök teljes energiafogyasztása nem haladhatja meg a 30 W-ot (USB 1 A típus 15 W  és USB 2 A típus 15 W ).

- Csatlakoztassa a terméket egy megfelelően beszerelt aljzathoz.
- A töltendő készüléket a termékhez úgy csatlakoztassa, hogy bedugja az USB-dugót a kimeneti USB aljzatba / (A típus).
- Feltöltés után válassza le a feltöltött készüléket az termékről. Ehhez húzza ki az USB-dugót az USB-aljzathoz.



● Megsemmisítés

Csomagolás:

A csomagolás környezetbarát anyagokból készült, amelyeket a helyi újrahasznosító helyeken adhat le.



A hulladék elkülönítéséhez vegye figyelembe a csomagolóanyagon található jelzéseket. Ezek rövidítéseket (a) és számokat (b) tartalmaznak a következő jelentéssel: 1-7: műanyagok / 20-22: papír és karton / 80-98: kötőanyagok.

Termék:



A nem használt termék ártalmatlanításának lehetőségeiről tájékozódjon települése önkormányzatánál.



A mellette lévő áthúzott kerekese szemeteskuka szimbólum azt jelzi, hogy ez a készülék a 2012/19/EU hatálya alá tartozik. Az irányelv kimondja, hogy ezt a készüléket élettartama lejártával nem szabad a szokványos háztartási hulladékkal együtt megsemmisíteni, hanem speciális gyűjtőhelyen, újrahasznosítóban, vagy ártalmatlanítóüzemben kell azt leadni.

A megsemmisítés díjmentes.

Óvja a természetet és szakszerűen semmisítse meg készülékeit.



A termék, beleértve a tartozékokat és a csomagolóanyagokat is, újrahasznosítható, és a gyártó kiterjesztett felelőssége alá tartozik. A jobb hulladékkezelés érdekében az ábrán látható információk (szortírozási információk) alapján külön ártalmatlanítsa őket. A Triman-logó csak Franciaországra vonatkozik.

● Garancia és szerviz

● Garancia

A terméket gondosan, szigorú minőségi előírások betartásával gyártottuk, és a szállítás előtt gondosan ellenőriztük. Anyag- vagy gyártási hibák esetén a termék eladójával szemben törvényes jogok illetik meg. Az Ön törvényes jogait az általunk alább meghatározott garancia semmilyen módon nem korlátozza.

Erre a termékre 3 év garanciát adunk a vásárlás dátumától számítva. A garancia idő a vásárlás dátumával kezdődik. Biztonságos helyen őrizze meg az eredeti vásárlói bizonylatot, mert ez a dokumentum szükséges a vásárlás bizonyításához.

A vásárláskor fennálló károkat és hiányosságokat a termék kicsomagolása után haladéktalanul jelezze.

Ha ezen a terméken a vásárlástól számított 3 éven belül anyag- vagy gyártási hibát észlel, választásunk szerint ingyenesen megjavítjuk vagy kicseréljük a terméket. A garancia idő nem hosszabbodik meg a helyette nyújtott szavatossági igény által. Ez a kicserélt vagy javított alkatrészekre is érvényes.

A garancia megszűnik, ha a terméket megrongálták, ill. nem szakszerűen kezelték vagy végezték a karbantartást.

A garancia az anyag- és gyártási hibákra vonatkozik. Ez a garancia nem terjed ki azokra a termékalkatrészekre, amelyek normál kopásnak vannak kitéve, és ezért gyorsan kopó alkatrésznek minősülnek (pl. elemekre, akkumulátorokra, tömlőkre, tintapatronokra), illetve a törékeny alkatrészek sérülésére, pl. kapcsolókra vagy üveg alkatrészekre.

● **Garanciális ügyek lebonyolítása**

Ügyének gyors elintézhetsége céljából, kérjük kövesse az alábbi útmutatást:

Kérjük, kérdések esetére készítse elő a pénztárblokkot és a cikkszámot (IAN 435951_2304) a vásárlás tényének az igazolására.

Kérjük, hogy a cikkszámot olvassa le a típustábláról, a gravírozásból, az Útmutató címdaláról (balra lent), illetve a hátoldalon, vagy a termék alján található matricáról.

Amennyiben működési hibák, vagy egyéb hiányosság lépne fel, előszöris vegye fel a kapcsolatot a következőkben megnevezett szervizek egyikével telefonon, vagy e-mailen.

A hibásnak ítélt terméket ezután a vásárlást igazoló blokk, valamint a hiba leírásának és keletkezési idejének mellékelésével díjmentesen postázhatja az Önnel közölt szervizcímre.

● Szerviz



Szerviz Magyarország

Tel.: 0680021536

E-mail: owim@lidl.hu

