


LIVARNO



LED CLIP LAMP/LED-KLEMMLEUCHE/ LAMPE LED À PINCE

GB IE NI MT	LED CLIP LAMP <div>Operation and safety notes</div>	DE AT BE CH	LED-KLEMMLEUCHE <div>Bedienungs- und Sicherheitshinweise</div>
FR BE CH	LAMPE LED À PINCE <div>Instructions d'utilisation et consignes de sécurité</div>	NL SE	LED-KLEMLAMP <div>Bedienings- en veiligheidsinstructies</div>
PL	LAMPKA Z KLIPSEM - LED <div>Wskazówki dotyczące obsługi i bezpieczeństwa</div>	CZ	LED LAMPA SE SVORKOU <div>Pokyny pro obsluhu a bezpečnostní pokyny</div>
SK	UPÍNACIA LED LAMPA <div>Pokyny pre obsluhu a bezpečnosť pokyny</div>	ES	LÁMPARA LED CON PINZA <div>Instrucciones de utilización y de seguridad pokyny</div>
BR	LED KLEMMELAMPE <div>Brugs- og sikkerhedsanvisninger</div>	IT GR HR	LAMPADA LED CON MORSETTO <div>Indicazioni per l'uso e per la sicurezza</div>
HU	LED OLVASÓLÁMPA <div>Kezelési és biztonsági utalások</div>		
IAN 500579_2504	DE FR BE NL PL CZ SK ES		

GB/IE/NI/MT

- If direct or reflected light strikes your eyes, close them and move your head immediately out of the light.
- Operate the product only with supplied mains adapter. Please note that any damage caused through the use of a different adapter is excluded from the warranty.
- Never touch the mains adapter [5] with moist or wet hands.
- Unplug the mains adapter [5] from the socket if the product will not be used for an extended period (e.g. whilst on holiday).
- The product becomes hot during operation. Allow the product to cool before you touch them.
- The product is only suited for use with the included mains adapter [5].
- Please note that the mains adapter [5] continues to draw a small amount of power even if the product is turned off as long as the mains adapter [5] is plugged into a power outlet. To switch the product off completely, unplug the mains adapter [5] from the socket.
- Light source and LED control gear can only be replaced by specialist.

● Bringing into use

Note: Remove all packaging materials from the product.

- Never direct the LED light beam on to reflective surfaces or at people or animals. Failure to observe this advice may result in eye injury and/ or loss of sight to people or animals. Even a weak LED light beam can cause eye damage.
- Attach the product in the desired position by means of the clamping fixture [2].
- CAUTION! RISK OF SHEARING OR CRUSHING IN-JURY!** A large force is required to attach the product. This could result in a risk of shearing or crushing injury through trapping parts of your body.
- Insert the mains adapter [5] into an ordinary domestic mains outlet socket (200–240V–).
- Use the ON/OFF switch [3] to switch the product on or off.
- Bend the flexible lamp arm [1] to bring the product into the desired position.
- Note:** Let the product cool down before you touch it. Do not turn the flexible lamp arm [1] completely about itself or the power cable [4] inside the product could be damaged.

● Maintenance and cleaning

Note: The product requires no maintenance. The LEDs cannot be replaced by user.

- Do not use any solvents, petrol or similar. This would cause damage to the product.
- Pull the mains adapter [5] out of the mains socket.

GB/IE/NI/MT

GB/IE/NI/MT

GB/IE/NI/MT

V2.0

DE/AT/BE/CH

● Sicherheit

GB/IE/NI/MT

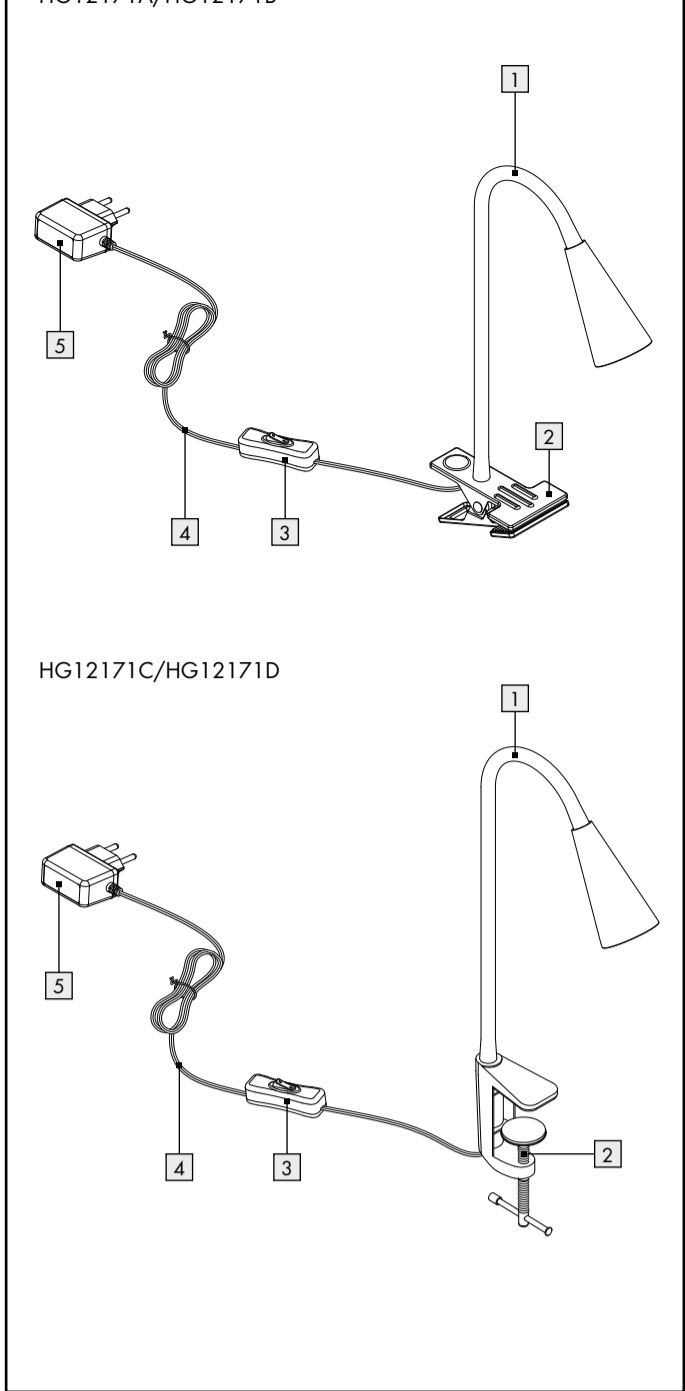
DE/AT/BE/CH

- Sicherheitshinweise**
- LESEN SIE DIE BEDIENUNGSANLEITUNG VOR DER VERWENDUNG DES PRODUKTS! BEWAHREN SIE ALLE SICHERHEITSHINWEISE UND ANWEISUNGEN FÜR DIE ZUKUNFT AUF!
-  **! [WARNUNG!] LEBENS- UND UNFALLGEFAHR FÜR KLEINKINDER UND KINDER!** Lassen Sie Kinder niemals unbeaufsichtigt mit dem Verpackungsmaterial. Es besteht Erstickungsgefahr durch Verpackungsmaterial. Kinder unterschätzen häufig die Gefahren. Halten Sie Kinder stets vom Produkt fern.
- Dieses Produkt ist kein Spielzeug, es gehört nicht in Kinderhände. Kinder können die Gefahren, die im Umgang mit dem Produkt entstehen, nicht erkennen.
- Dieses Produkt kann von Kindern ab 8 Jahren und darüber sowie von Personen mit verringerten physischen, sensorischen oder mentalen Fähigkeiten oder Mangel an Erfahrung und Wissen benutzt werden, wenn sie beaufsichtigt oder bezüglich des sicheren Gebrauchs des Produktes unterwiesen wurden und die daraus resultierenden Gefahren verstehen. Kinder dürfen nicht mit dem Produkt spielen. Reinigung und Benutzerwartung dürfen nicht von Kindern ohne Beaufsichtigung durchgeführt werden.
-  Das Produkt ist ausschließlich für den Betrieb im Innenbereich, in trockenen und geschlossenen Räumen geeignet.
- Das Produkt ist nicht zur Befestigung an röhrenförmigen Gegenständen geeignet. Andernfalls kann das Produkt herunterfallen. Beschädigungen des Produkts und/oder Verletzungen können die Folgen sein.
- BRANDGEFAHR!** Montieren Sie das Produkt mit einer Entfernung von mindestens 0,1 m zu angestrahlten Materialien. Eine übermäßige Wärmeentwicklung kann zu Brandentwicklung führen.
- Die LED-Lampe ist nicht dimmbar. Die Lampe ist nicht mit einem Dimmer kompatibel.
- Wenn die LEDs am Ende ihrer Lebensdauer ausfallen, muss das gesamte Produkt von einem qualifizierten Elektriker repariert werden.

! Vermeiden Sie Lebensgefahr durch elektrischen Schlag!

- Vergewissern Sie sich vor der Benutzung, dass die vorhandene Netzspannung mit der benötigten Betriebsspannung des Produktes übereinstimmt (200–240V–).

DE/AT/BE/CH



GB/IE/NI/MT

GB/IE/NI/MT

DE/AT/BE/CH

DE/AT/BE/CH

DE/AT/BE/CH

DE/AT/BE/CH

DE/AT/BE/CH

DE/AT/BE/CH

DE/AT/BE/CH

DE/AT/BE/CH

DE/AT/BE/CH

DE/AT/BE/CH

DE/AT/BE/CH

DE/AT/BE/CH

DE/AT/BE/CH

DE/AT/BE/CH

DE/AT/BE/CH

DE/AT/BE/CH

DE/AT/BE/CH

DE/AT/BE/CH

DE/AT/BE/CH

DE/AT/BE/CH

DE/AT/BE/CH

DE/AT/BE/CH

DE/AT/BE/CH

DE/AT/BE/CH

DE/AT/BE/CH

DE/AT/BE/CH

DE/AT/BE/CH

DE/AT/BE/CH

DE/AT/BE/CH

DE/AT/BE/CH

DE/AT/BE/CH

DE/AT/BE/CH

DE/AT/BE/CH

DE/AT/BE/CH

DE/AT/BE/CH

DE/AT/BE/CH

DE/AT/BE/CH











DE/AT/BE/CH

DE/AT/BE/CH

DE/AT/BE/CH

DE/AT/BE/CH

DE/AT/BE/CH

	Short-circuit proof safety transformer
	Separate control unit
	Use indoors
	Alternating current/voltage
	CE mark indicates conformity with relevant EU directives applicable for this product.
	Safety class II
	Direct current/voltage
	Not dimmable
	Distance to illuminated surfaces: at least 0,1 m
	Safety information Instructions for use

LED clip lamp

● Introduction

We congratulate you on the purchase of your new product. You have chosen a high quality product. The instructions for use are part of the product. They contain important information concerning safety, use and disposal. Before using the product, please familiarise yourself with all of the safety information and instructions for use. Only use the product as described and for the specified applications. If you pass the product on to anyone else, please ensure that you also pass on all the documentation with it.

DE/AT/BE/CH

DE/AT/BE/CH

DE/AT/BE/CH

DE/AT/BE/CH

DE/AT/BE/CH

DE/AT/BE/CH

DE/AT/BE/CH

DE/AT/BE/CH

DE/AT/BE/CH

DE/AT/BE/CH

DE/AT/BE/CH

DE/AT/BE/CH

DE/AT/BE/CH

DE/AT/BE/CH

DE/AT/BE/CH

DE/AT/BE/CH

DE/AT/BE/CH

DE/AT/BE/CH

DE/AT/BE/CH

DE/AT/BE/CH

DE/AT/BE/CH

DE/AT/BE/CH

DE/AT/BE/CH

DE/AT/BE/CH

DE/AT/BE/CH

DE/AT/BE/CH

DE/AT/BE/CH

DE/AT/BE/CH

DE/AT/BE/CH

DE/AT/BE/CH

DE/AT/BE/CH

DE/AT/BE/CH

DE/AT/BE/CH

DE/AT/BE/CH

DE/AT/BE/CH

DE/AT/BE/CH

DE/AT/BE/CH

DE/AT/BE/CH

DE/AT/BE/CH

DE/AT/BE/CH

DE/AT/BE/CH

DE/AT/BE/CH

DE/AT/BE/CH

DE/AT/BE/CH

DE/AT/BE/CH

DE/AT/BE/CH

DE/AT/BE/CH

DE/AT/BE/CH

DE/AT/BE/CH

DE/AT/BE/CH

DE/AT/BE/CH

DE/AT/BE/CH

DE/AT/BE/CH

DE/AT/BE/CH

DE/AT/BE/CH

DE/AT/BE/CH

DE/AT/BE/CH

DE/AT/BE/CH

DE/AT/BE/CH

DE/AT/BE/CH

DE/AT/BE/CH

DE/AT/BE/CH

DE/AT/BE/CH

DE/AT/BE/CH

DE/AT/BE/CH

DE/AT/BE/CH

DE/AT/BE/CH

DE/AT/BE/CH

DE/AT/BE/CH

DE/AT/BE/CH

DE/AT/BE/CH

DE/AT/BE/CH

DE/AT/BE/CH

DE/AT/BE/CH

DE/AT/BE/CH

DE/AT/BE/CH

DE/AT/BE/CH

DE/AT/BE/CH

DE/AT/BE/CH

DE/AT/BE/CH

DE/AT/BE/CH

DE/AT/BE/CH

DE/AT/BE/CH

DE/AT/BE/CH

DE/AT/BE/CH

DE/AT/BE/CH

DE/AT/BE/CH

DE/AT/BE/CH

DE/AT/BE/CH

DE/AT/BE/CH

DE/AT/BE/CH

DE/AT/BE/CH

DE/AT/BE/CH

DE/AT/BE/CH

DE/AT/BE/CH

DE/AT/BE/CH

DE/AT/BE/CH

DE/AT/BE/CH

DE/AT/BE/CH

DE/AT/BE/CH

DE/AT/BE/CH

DE/AT/BE/CH

DE/AT/BE/CH

DE/AT/BE/CH

DE/AT/BE/CH

DE/AT/BE/CH

DE/AT/BE/CH

DE/AT/BE/CH

DE/AT/BE/CH

DE/AT/BE/CH

DE/AT/BE/CH

DE/AT/BE/CH

DE/AT/BE/CH

DE/AT/BE/CH

DE/AT/BE/CH

DE/AT/BE/CH

DE/AT/BE/CH

DE/AT/BE/CH

DE/AT/BE/CH

DE/AT/BE/CH

DE/AT/BE/CH

DE/AT/BE/CH

DE/AT/BE/CH

DE/AT/BE/CH

DE/AT/BE/CH

DE/AT/BE/CH

DE/AT/BE/CH

DE/AT/BE/CH

DE/AT/BE/CH

DE/AT/BE/CH

DE/AT/BE/CH

DE/AT/BE/CH

DE/AT/BE/CH

DE/AT/BE/CH

DE/AT/BE/CH

DE/AT/BE/CH

DE/AT/BE/CH

DE/AT/BE/CH

DE/AT/BE/CH

DE/AT/BE/CH

DE/AT/BE/CH

DE/AT/BE/CH

DE/AT/BE/CH

DE/AT/BE/CH

DE/AT/BE/CH

DE/AT/BE/CH

DE/AT/BE/CH

DE/AT/BE/CH

DE/AT/BE/CH

DE/AT/BE/CH

DE/AT/BE/CH

DE/AT/BE/CH

DE/AT/BE/CH

DE/AT/BE/CH

DE/AT/BE/CH

DE/AT/BE/CH

DE/AT/BE/CH

DE/AT/BE/CH

DE/AT/BE/CH

DE/AT/BE/CH

DE/AT/BE/CH

Légende des pictogrammes utilisés	
	Transformateur de sécurité anti court-circuit
	Appareil de commande autonome
	Convient uniquement pour une utilisation en intérieur
	Courant alternatif/Tension alternative
	Le sigle CE confirme la conformité avec les directives UE applicables au produit.
	Classe de protection II
	Courant continu/Tension continue
	Intensité non réglable
	Distance aux surfaces éclairées : 0,1 m minimum
	Consignes de sécurité
	Instructions de manipulation

Lampe LED à pince

● Introduction

Nous vous félicitons pour l’achat de votre nouveau produit. Vous avez opté pour un produit de grande qualité. Le mode d’emploi fait partie intégrante de ce produit. Il contient des indications importantes pour la sécurité, l’utilisation et la mise au rebut. Veuillez lire consciencieusement toutes les indications d’utilisation et de sécurité du produit. Ce produit doit uniquement être utilisé conformément aux instructions et dans les domaines d’application spécifiés. Lors d’une cession à tiers, veuillez également remettre tous les documents.

					
FR/BE/CH		FR/BE/CH		FR/BE/CH	
					
FR/BE/CH		FR/BE/CH		FR/BE/CH	

					
FR/BE/CH		FR/BE/CH		FR/BE/CH	
					
FR/BE/CH		FR/BE/CH		FR/BE/CH	

					
FR/BE/CH		FR/BE/CH		FR/BE/CH	
					
FR/BE/CH		FR/BE/CH		FR/BE/CH	

					
FR/BE/CH		FR/BE/CH		FR/BE/CH	
					
FR/BE/CH		FR/BE/CH		FR/BE/CH	

Indépendamment de la garantie commerciale souscrite, le vendeur reste tenu des défauts de conformité du bien et des vices rédhibitoires dans les conditions prévues aux articles L217-4 à L217-13 du Code de la consommation et aux articles 1641 à 1648 et 2232 du Code Civil.

Article L217-4 du Code de la consommation
Le vendeur livre un bien conforme au contrat et répond des défauts de conformité existant lors de la délivrance.

Il répond également des défauts de conformité résultant de l’emballage, des instructions de montage ou de l’installation lorsque celle-ci a été mise à sa charge par le contrat ou a été réalisée sous sa responsabilité.

Article L217-5 du Code de la consommation
Le bien est conforme au contrat :
1° S’il est propre à l’usage habituellement attendu d’un bien semblable et, le cas échéant :
- s’il correspond à la description donnée par le vendeur et posséder les qualités que celui-ci a présentées à l’acheteur sous forme d’échantillon ou de modèle ;
- s’il présente les qualités qu’un acheteur peut légitimement attendre eu égard aux déclarations publiques faites par le vendeur, par le producteur ou par son représentant, notamment dans la publicité ou l’étiquetage ;

					
FR/BE/CH		FR/BE/CH		FR/BE/CH	
					
FR/BE/CH		FR/BE/CH		FR/BE/CH	

● Veiligheid

					
FR/BE/CH		FR/BE/CH		FR/BE/CH	
					
FR/BE/CH		FR/BE/CH		FR/BE/CH	

					
FR/BE/CH		FR/BE/CH		FR/BE/CH	
					
FR/BE/CH		FR/BE/CH		FR/BE/CH	

					
FR/BE/CH		FR/BE/CH		FR/BE/CH	
					
FR/BE/CH		FR/BE/CH		FR/BE/CH	

					
FR/BE/CH		FR/BE/CH		FR/BE/CH	
					
FR/BE/CH		FR/BE/CH		FR/BE/CH	

● **Utilisation conforme**
Le produit est exclusivement conçu pour un usage intérieur dans des locaux fermés et secs. Le produit n’est pas destiné à une utilisation commerciale.

					
FR/BE/CH		FR/BE/CH		FR/BE/CH	
					
FR/BE/CH		FR/BE/CH		FR/BE/CH	

					
FR/BE/CH		FR/BE/CH		FR/BE/CH	
					
FR/BE/CH		FR/BE/CH		FR/BE/CH	

Lampe LED à pince :

- 6 LED

Les LED ne peuvent pas être remplacées par l'utilisateur final. Ce produit contient des sources lumineuses de classe d'efficacité énergétique F.

Adaptateur secteur :

- tension nominale, primaire : 200–240V~ 50/60 Hz
- tension nominale, secondaire : 9–12V, 0,26A, 3,12 W
- Classe de protection : II/
- N° de modèle : HS1200260CV

SEVL : Très basse tension de protection (safety extra low voltage)
ta : Température ambiante maximale
tc : Température du boîtier au point indiqué

● Contenu de la livraison

1 lampe LED à pince

1 mode d’emploi

					
FR/BE/CH		FR/BE/CH		FR/BE/CH	
					
FR/BE/CH		FR/BE/CH		FR/BE/CH	

2° Ou s’il présente les caractéristiques définies d’un commun accord par les parties ou être propre à tout usage spécial recherché par l’acheteur, porté à la connaissance du vendeur et que ce dernier a accepté.

Article L217-12 du Code de la consommation
L’action résultant du défaut de conformité se prescrit par deux ans à compter de la délivrance du bien.

Article 1641 du Code civil
Le vendeur est tenu de la garantie à raison des défauts cachés de la chose vendue qui la rendent impropre à l’usage auquel on la destine, ou qui diminuent tellement cet usage que l’acheteur ne l’aurait pas acquise, ou n’en aurait donné qu’un moindre prix, s’il les avait connus.

Article 1648 1er alinéa du Code civil
L’action résultant des vices rédhibitoires doit être intentée par l’acquéreur dans un délai de deux ans à compter de la découverte du vice.

Les pièces détachées indispensables à l’utilisation du produit sont disponibles pendant la durée de la garantie du produit.

Le produit a été fabriqué selon des critères de qualité stricts, et contrôlé consciencieusement avant sa livraison. En cas de défaut de matériau ou de fabrication, vous avez des droits légaux vis-à-vis du vendeur du produit. Vos droits légaux ne sont en aucun cas limités par notre garantie mentionnée ci-dessous.

La garantie de ce produit est de 3 ans à partir de la date d’achat. La période de garantie commence à la date d’achat. Conservez l’original de la preuve d’achat dans un endroit sûr car ce document est nécessaire pour prouver l’achat.

Tout dommage ou défaut déjà présent au moment de l’achat doit être signalé immédiatement après le déballage du produit.

Si le produit présente un défaut de matériau ou de fabrication dans les 3 ans qui suivent la date d’achat, nous le réparons ou le remplaçons - à notre choix - gratuitement pour vous. La période de garantie n’est pas prolongée par une demande de garantie acceptée. Cette mesure s’applique également pour les pièces remplacées et réparées.

Cette garantie est annulée si le produit a été endommagé ou utilisé ou entrete nu de manière incorrecte.

					
FR/BE/CH		FR/BE/CH		FR/BE/CH	
					
FR/BE/CH		FR/BE/CH		FR/BE/CH	

■ Neem in geval van beschadigingen, reparaties of andere problemen met het product contact op met een elektricien.
■ Open nooit een van de elektrische componenten en steek er geen voorwerpen in. Bij dergelijke handelingen bestaat levensgevaar door een elektrische schok.
■ Vermijd altijd het contact van het product met water of andere vloeistoffen.

- Bescherm de stroomkabel tegen scherpe randen, mechanische belastingen en hete oppervlakken.
- Gebruik het product nooit in de directe omgeving van een badkuip, douche of zwembad.
- Kijk niet in de directe of gereflecteerde led-lichtstraal van het product. Richt de led-lichtstraal van het product niet direct op personen. Dit kan tot verblinding leiden waardoor er ongelukken kunnen ontstaan.
- Als de directe of gereflecteerde led-lichtstraal van het product in uw oog terecht komt, sluit dan uw ogen bewust en draai uw hoofd onmiddellijk uit de led-lichtstraal.
- Gebruik het product alleen met de meegeleverde netadapter. Let erop dat beschadigingen door het gebruik van een andere netadapter uitgesloten zijn van de garantieverlening.
- Raak de netadapter nooit met vochtige of natte handen aan.
- Haal de netadapter uit het stopcontact als u het product gedurende een langere periode niet gebruikt (bijv. tijdens de vakantie).
- Het product wordt heet tijdens het gebruik. Laat het product afkoelen alvorens het aan te raken.
- Het product is uitsluitend geschikt voor gebruik met de meegeleverde netadapter .
- Houd er rekening mee dat de netadapter ook zonder dat het product in bedrijf is nog een gering vermogen opneemt zolang de net-adapter zich in de contactdoos bevindt. Voor het volledig uitschakelen dient u de netadapter uit de contactdoos te halen.
- De lichtbron en het led voorschakelapparaat kunnen alleen door een vakman worden vervangen.

● Ingebruikname

Opmerking: verwijder al het verpakkingsmateriaal van het product.

- Richt de led-lichtstraal nooit op reflecterende oppervlakken, mensen of dieren. Anders bestaat er gevaar voor oogletsel en/of blindheid bij mens en dier. Reeds een zwakke led-lichtstraal kan tot oogletsel leiden.
- Bevestig het product met een klemnrichting in de gewenste positie.
- PAS OPI! GEVAAR VOOR BEKNELLING!** Voor het bevestigen van het product is redelijk veel kracht nodig. Er bestaat gevaar voor bekneld raken door beknelling.
 - Steek de netadapter in een normaal stopcontact (200–240V~).
 - Schakel het product met de AAN/UIT-schakelaar in en uit.
 - Buig de flexibele lamparm om het product in de gewenste positie te brengen.

● Sécurité

					
FR/BE/CH		FR/BE/CH		FR/BE/CH	
					
FR/BE/CH		FR/BE/CH		FR/BE/CH	

LISEZ LES INSTRUCTIONS AVANT TOUTE UTILISATION DU PRODUIT ! CONSERVEZ TOUTES LES CONSIGNES DE SÉCURITÉ ET INSTRUC-TIONS POUR POUVOIR LES CONSULTER ULTÉRIEUREMENT !

					
FR/BE/CH		FR/BE/CH		FR/BE/CH	
					
FR/BE/CH		FR/BE/CH		FR/BE/CH	

					
FR/BE/CH		FR/BE/CH		FR/BE/CH	
					
FR/BE/CH		FR/BE/CH		FR/BE/CH	

					
FR/BE/CH		FR/BE/CH		FR/BE/CH	
					
FR/BE/CH		FR/BE/CH		FR/BE/CH	

- Avant l’utilisation, vérifiez que la tension secteur existante corresponde à la tension de service requise du produit (200–240V~).
- Avant chaque branchement sur secteur, contrôlez le bon état du produit et du câble d’alimentation . Un produit endommagé implique un danger de mort par électrocution.
- Ne pas utiliser ce produit si vous contactez le moindre dommage.

					
FR/BE/CH		FR/BE/CH		FR/BE/CH	
					
FR/BE/CH		FR/BE/CH		FR/BE/CH	

La garantie couvre les défauts de matériels et de fabrication. Cette garantie ne couvre pas les pièces du produit soumises à une usure normale, et qui sont donc considérées comme des pièces d’usure (par exemple les piles, les piles rechargeables, tuyaux, les cartouches d’encre), ni les dommages aux pièces fragiles, par exemple les interrupteurs ou les pièces en verre.

● Faire valoir sa garantie

Pour garantir la rapidité d’exécution de la procédure de garantie, veuillez respecter les indications suivantes :

Veuillez conserver le ticket de caisse et la référence du produit (IAN 500579_2504) à titre de preuve d’achat pour toute demande. Le numéro de référence de l’article est indiqué sur la plaque d’identification, gravé sur la page de titre de votre manuel (en bas à gauche) ou sur un autocollant apposé sur la face arrière ou inférieure du produit. En cas de dysfonctionnement du produit, ou de tout autre défaut, contactez en premier lieu le service après-vente par téléphone ou par e-mail aux coordonnées indiquées ci-dessous. Vous pouvez alors envoyer franco de port tout produit considéré comme défectueux au service clientèle indiqué, accompagné de la preuve d’achat (ticket de caisse) et d’une description écrite du défaut avec mention de sa date d’apparition.

					
FR/BE/CH		FR/BE/CH		FR/BE/CH	
					
FR/BE/CH		FR/BE/CH		FR/BE/CH	

					
FR/BE/CH		FR/BE/CH		FR/BE/CH	
					
FR/BE/CH		FR/BE/CH		FR/BE/CH	

					
FR/BE/CH		FR/BE/CH		FR/BE/CH	
					
FR/BE/CH		FR/BE/CH		FR/BE/CH	

Opmerking: laat het product afkoelen voordat u het aanraakt. Draai de flexibele lamparm niet volledig om de eigen as. Anders kan de stroomkabel binnenin het product beschadigd raken.

● Onderhoud en reiniging

Opmerking: het product is onderhoudsvrij. De leds kunnen niet door de eindgebruiker worden vervangen.

- Gebruik geen oplosmiddelen, benzine e.d. Het product kan hierdoor beschadigd raken.
- Haal de netadapter uit het stopcontact.

⚠ VOORZICHTIG! GEVAAR VOOR ELEKTRISCHE SCHOKKEN!
Vanwege de elektrische veiligheid mag het product nooit met water of andere vloeistoffen worden gereinigd of in water worden ondergedompeld.

- Gebruik voor de reiniging uitsluitend een droge, pluisvrije doek.

● Afvoer

De verpakking bestaat uit milieuvriendelijke grondstoffen die u via de plaatselijke recyclingcontainers kunt afvoeren.

- Neem de aanduiding van de verpakkingsmaterialen voor de afvalscheiding in acht. Deze zijn gemarkeerd met de afkortingen (a) en een cijfers (b) met de volgende betekenis: 1–7: kunststof/en/20–22: papier en vezelplaten/80–98: composietmaterialen.

					
FR/BE/CH		FR/BE/CH		FR/BE/CH	
					
FR/BE/CH		FR/BE/CH		FR/BE/CH	

					
FR/BE/CH		FR/BE/CH		FR/BE/CH	
					
FR/BE/CH		FR/BE/CH		FR/BE/CH	

Het product, waaronder het toebehoren, en de verpakkingsmaterialen kunnen worden gerecycled en zijn onderhevig aan een uitgebreide verantwoordelijkheid van de fabrikant. Gooi ze apart weg, overeenkomstig de aangegeven Info-tri (informatie over afvalscheiding), voor een beter afvalbeheer. Het Trimanlogo geldt alleen voor Frankrijk.

- En cas de dommages et pour toute réparation ou autres problèmes relatifs au produit, contactez un électricien.
- N’ouvrez jamais les composants électriques et n’y insérez jamais d’objets quelconques. De telles interventions impliquent un danger de mort par électrocution.
- Évitez impérativement tout contact du produit avec de l’eau ou d’autres liquides.
- Protégez le câble d’alimentation des arêtes coupantes, des charges mécaniques et des surfaces chaudes.
- N’utilisez jamais le produit à proximité immédiate d’une baignoire, d’une douche ou d’une piscine.
- Ne regardez pas directement ou indirectement dans le faisceau LED du produit. Ne dirigez pas directement le faisceau LED du produit sur des personnes. Ceci peut causer des éblouissements et occasionner ainsi des accidents.
- Si le faisceau LED du produit vise directement ou indirectement les yeux, fermez-les immédiatement et détournez la tête du faisceau LED.
- Utilisez uniquement le produit avec l’adaptateur secteur fourni. Tenez compte du fait que les endommagements relevant de l’utilisation d’un autre adaptateur secteur sont exclus de la garantie.
- Ne touchez jamais l’adaptateur secteur avec les mains humides ou mouillées.
- Si vous n’utilisez pas le produit pendant une période prolongée (par ex. pendant les vacances), débranchez de la prise de courant l’adaptateur secteur .
- Le produit chauffe lors de son fonctionnement. Laissez le produit refroidir avant de le toucher.
- Le produit doit être utilisé exclusivement avec l’adaptateur secteur fourni.
- Veuillez noter que l’adaptateur secteur consomme une faible quantité d’électricité, même lorsque le produit n’est pas en état de marche, et ce aussi longtemps que l’adaptateur secteur est branché dans la prise électrique. Pour éteindre complètement le produit, débranchez l’adaptateur secteur de la prise.
- La source lumineuse et le module de commande LED ne peuvent être remplacés que par un spécialiste.

● Mise en service

Remarque : Veuillez retirer l’ensemble des matériaux composant l’emballage du produit.

- N’orientez jamais le rayon LED sur des surfaces réfléchissantes, des personnes ou des animaux. Autrement, vous risquez d’irriter les yeux et/ou d’aveugler les personnes ou les animaux. Un rayon LED de faible intensité peut suffire à provoquer des lésions oculaires.
- Fixez le produit dans la position voulue à l’aide de la pince de serrage .

					
FR/BE/CH		FR/BE/CH		FR/BE/CH	
					
FR/BE/CH		FR/BE/CH		FR/BE/CH	

					
FR/BE/CH		FR/BE/CH			

