



CORDLESS LED TABLE LAMP

HU

LED AKKUS ASZTALI LÁMPA

Szerelési, használati és biztonsági tudnivalók

SK

AKU LED STOLNÁ LAMPA

Pokyny pre montáž, obsluhu a bezpečnostné pokyny

CZ

AKU STOLNÍ LED LAMPA

Pokyny k montáži, obsluze a bezpečnostní pokyny

DE

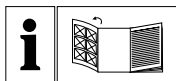
AT

CH

LED-AKKU-TISCHLEUCHE

Montage-, Bedienungs- und Sicherheitshinweise

IAN 488101_2407



(HU)

Olvasás előtt hajtogassa ki az illusztrációkat tartalmazó oldalt, majd ismerkedjen meg a készülék összes funkciójával.

(CZ)

Před čtením rozložte stranu s obrázky a seznamte se se všemi funkcemi přístroje.

(SK)

Pred prečítaním vyklopte stranu s obrázkami a následne sa oboznámte so všetkými funkciami zariadenia.

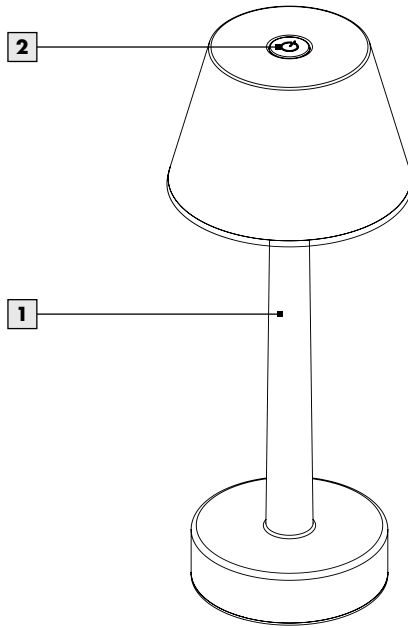
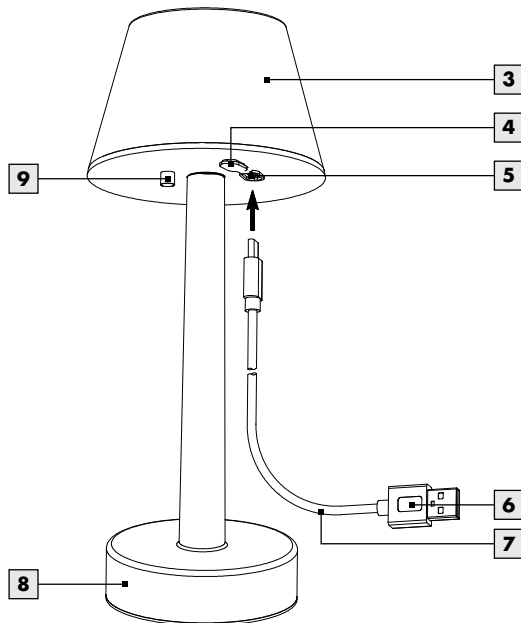
(DE)

(AT)

(CH)

Klappen Sie vor dem Lesen die Seite mit den Abbildungen aus und machen Sie sich anschließend mit allen Funktionen des Gerätes vertraut.

HU	Szerelési, használati és biztonsági tudnivalók	Oldal	5
CZ	Pokyny k montáži, obsluze a bezpečnostní pokyny	Strana	15
SK	Pokyny pre montáž, obsluhu a bezpečnostné pokyny	Strana	23
DE / AT / CH	Montage-, Bedienungs- und Sicherheitshinweise	Seite	31

A**B**

Az alkalmazott piktogramok jelmagyarázata	Oldal 6
Bevezető	Oldal 7
Rendeltetésszerű használat.....	Oldal 7
A csomag tartalma.....	Oldal 7
Alkatrészleírás.....	Oldal 7
Műszaki adatok.....	Oldal 7
Biztonság	Oldal 8
Biztonsági tudnivalók.....	Oldal 8
Üzembe helyezés	Oldal 9
A fény be-/kikapcsolása, fényerő szabályozás és színváltás beállítása.....	Oldal 10
Karbantartás és tisztítás	Oldal 10
Mentesítés	Oldal 10
Garancia és szervíz	Oldal 10
Garancianyilatkozat.....	Oldal 10
Szervíz címe.....	Oldal 11
Megfelelőségi nyilatkozat.....	Oldal 11
Gyártó.....	Oldal 11
Jótállási tájékoztató	Oldal 12

Az alkalmazott piktogramok jelmagyarázata			
	Olvassa el az utasításokat!		Nem megfelelő külső fényerő-szabályozóhoz és elektronikus kapcsolókhöz.
	Ez a lámpa beltéri használatra alkalmas, száraz és zárt helyiségekben.		Védelmi osztály (fröccsenésálló)
	Robbanásveszély!		Így jár el helyesen
A	Amper		Váltakozó feszültség (áram- és feszültségfajta)
Hz	Hertz (frekvencia)		Egyenáramú feszültség (áram- és feszültségfajta)
W	Watt (effektív teljesítmény)		A csomagolást és az eszközt környezetbarát módon ártalmatlanítsa!
	Viseljen megfelelő védőkesztyűt!		Tartsa be a figyelmeztető és a biztonsági tudnivalókat!
	Vigyázat, áramütés veszélye áll fenn! Életveszély!		Kisgyerekek és gyerekek számára élet- és balesetveszélyes!
	Környezeti károk az elemek/akkumulátorok helytelen ártalmatlanítás miatt!		USB-csatlakozás
SELV	Biztonsági törpefeszültség		A csomagolás 100 % újrahasznosított papírból készült.
	III. érintésvédelmi osztály - áramütés elleni védelem (veszélyes testáramok), alacsony (< 60 V DC) védőfeszültséggel		Hullámkarton
	Karton		Papír
	Polietilén (alacsony sűrűségű)		Biztonsági információk Utasítások
	Polietilén tereftalát	mA	Milliamper
Ra CRI	Színvisszaadási index		Fényhőmérséklet Kelvinben
 lm	Fényáram lumenben		A lámpát csak a mellékelt USB-kábellel töltsse fel!



Az RGB-LED-ek világító dekorációk. Ne használja az RGB-LED-eket beltéri megvilágításra vagy éjszakai fényként.



Hosszabbítsa meg az újratölthető akkumulátor élettartamát. Ha hosszabb ideig nem használja a lámpát, kapcsolja ki a lámpát a be-/kikapcsolóval.

LED akkus asztali lámpa

• Bevezető



Gratulálunk új készülékének megvásárlásához. Ön egy kiváló minőségű termék vásárlása mellett döntött. Kérjük, gondosan olvassa át az egész használati útmutatót.

Hajtsa ki az illusztrációkat tartalmazó oldalakat. Az ez utasítás ehhez a termékhez tartozik és fontos utasításokat tartalmaz az üzembe helyezéssel és kezeléssel kapcsolatban. Mindig tartsa be az összes biztonsági előírást. Üzembe helyezés előtt ellenőrizze, hogy megfelelő feszültség áll-e rendelkezésre, és hogy az alkatrészek helyesen vannak-e felszerelve. Ha kérdései vannak vagy bizonytalan a készülék kezelésével kapcsolatban, kérjük, vegye fel a kapcsolatot a kereskedőjével vagy a szervizzel. Kérjük, gondosan őrizze meg ezt az utasítást, és szükség esetén adja tovább harmadik fél részére.

• Rendeltetészerű használat

Ez a lámpa beltéri és kültéri használatra egyaránt alkalmas. Ez a készülék kizárólag háztartási használatra készült. Ez a termék normál működésre készült.



Az RGB-LED-ek világító dekorációk. Ne használja az RGB-LED-eket beltéri megvilágításra vagy éjszakai fényként.

Töltse fel teljesen a lámpát az „Üzembe helyezés” fejezetben leírtak szerint. Csak beltérben töltsen fel a lámpát. A töltés során védje a közvetlen napfénytől, hogy megakadályozza az akkumulátor túlmelegedését. Ha lehetséges, 10 °C és 30 °C közötti hőmérsékleten töltsen az akkumulátort.

Ha a lámpát hosszabb ideig nem használja (az akkumulátor töltése nélkül), az akkumulátor mélykiszülés miatt károsodhat. A mélykiszülés elkerülése érdekében legalább 6 havonta töltsen fel az akkumulátort.

• A csomag tartalma

Közvetlenül a kicsomagolás után ellenőrizze a csomag hiánytalanságát, valamint a készülék kifogástalan állapotát.

- 1 LED akkus asztali lámpa
14176405L / 14176406L / 14176404L / 14176401L
- 1 USB csatlakozókábel
- 1 Használati utasítás

• Alkatrészleírás

- 1 Lámpa
- 2 Érintőkapcsoló
- 3 Lámpaernyő
- 4 Védőkupak
- 5 USB töltőcsatlakozó
- 6 USB csatlakozó
- 7 USB csatlakozókábel
- 8 Lámpatalp
- 9 Be-/kikapcsoló gomb

• Műszaki adatok

Lámpa:

Modellszám:	14176405L / 14176406L / 14176404L / 14176401L
Üzemi feszültség:	USB SELV 5 V ===, 1 A
Névleges teljesítmény:	max. 5 W
Védelmi osztály:	III /
Védettségi fokozat:	IP44
Töltési idő:	kb. 4 óra
Világítás időtartama:	kb. 8-40 óra, a fényerő beállításától függően

Akkumulátor:

Típus:	18650 (lítium-ion)
Névleges teljesítmény:	3,7 V / 1300 mAh

● **Biztonság**



Biztonsági tudnivalók

A használati útmutató figyelmen kívül hagyásából eredő károkra nem vonatkozik a garancia! Közvetett károkért nem vállalunk felelősséget! A szakszerűtlen használatból vagy a biztonsági tudnivalók figyelmen kívül hagyásából eredő anyagi károkért vagy személyi sérülésekért nem vállalunk felelősséget!

■ **FIGYELMEZTETÉS! KISGYEREK ÉS GYEREKEK SZÁMÁRA ÉLET- ÉS BALESETVESZÉLYES!**

Soha ne hagyja a gyermekét a csomagolóanyaggal felügyelet nélkül. A csomagolóanyagok fulladást okozhatnak. A gyermekek gyakran albeccsülnek a veszélyeket. A gyerekeket tartsa a terméktől mindig távol.

- A készüléket 8 éves kor feletti gyermekek, valamint korlátozott fizikai, érzékszervi vagy szellemi képességgel élő vagy nem megfelelő tapasztalattal és tudással rendelkező személyek csak felügyelet mellett, illetve a készülék biztonságos használatára vonatkozó felvilágosítás és a lehetséges veszélyek megértése után használhatják. A gyermekek nem játszhatnak a készülékkel. A tisztítást és a karbantartást gyermekek nem végezhetik felügyelet nélkül.

SÉRÜLÉSVESZÉLY!

- A lámpát és a csomagolóanyagot ne hagyja felügyelet nélkül. A műanyag fóliák/zacsók, műanyagdarabok stb. gyermekek számára veszélyes játékszerek lehetnek.




Kerülje az áramütés általi életveszélyt

- Minden használat előtt ellenőrizze a lámpát és a hálózati csatlakozókábelt, hogy nincs-e rajta sérülés. Soha ne használja a lámpát, ha valamilyen sérülést észlel.
- A megrongálódott hálózati kábelek életveszélyes áramütést okozhatnak. A lámpa megrongálódásai, javítások vagy a lámpa más problémái esetén forduljon a szervizhez vagy villanyszerelőhöz.

- Feltétlenül el kell kerülni, hogy a hálózati feszültségre csatlakoztatott kábelek és érintkezők vízzel vagy más folyadékkal érintkezzenek.
- Ne merítse a terméket vagy az USB hálózati adaptert vízbe vagy más folyadékba.
- Védje a terméket a nedvségtől, a csepegő és a kifröccsenő víztől.
- Soha ne tárolja a terméket úgy, hogy az kádba vagy mosogatóba eshessen.
- Soha ne nyúljon az elektromos készülék után, ha az a vízbe esett. Ilyen esetben azonnal válassza le a terméket az áramforrásról.
- Soha ne szerelje szét az elektromos berendezéseket és ne dugjon ezekbe tárgyakat. Az ilyen jellegű beavatkozások áramütés általi életveszélyt jelentenek.
- Csak olyan USB-s hálózati adaptert használjon, amelynek műszaki adatai megfelelnek a termék műszaki adatainak.
- Soha ne érintse meg az USB hálózati adaptert nedves kézzel.
- Soha ne húzza ki az USB hálózati adaptert az USB csatlakozókábelénél fogva az aljzatból, mindig érintse meg az USB hálózati adaptert.
- Összeszerelés, szétszerelés vagy tisztítás előtt mindig húzza ki a hálózati csatlakozót a konnektorból.
- Ne hajlítsa meg az USB-csatlakozókábelt, és ne helyezze éles idomok fölé.
- Csak a mellékelt egyedi alkatrészeket használja, ellenkező esetben minden garanciális igény érvényét veszti.
- A termék fényforrása nem cserélhető.
- Ha nem használja a terméket, tisztítja azt, vagy ha meghibásodás lép fel, mindig kapcsolja ki a terméket, és húzza ki az USB hálózati adaptert a fali aljzatból.



Kerülje a tűz- és sérülésveszélyt

-  Nem megfelelő külső fényerő-szabályozóhoz és elektronikus kapcsolókhoz.
- Vannak olyan személyek, akiknél epilepsziás roham vagy öntudatzavarok fordulnak elő, ha bizonyos villanófénynek vagy fényeffektusoknak vannak kitéve. Epilepsziás tünetek esetén haladéktalanul forduljon orvoshoz.

- Ne nézzen az izzóba kis távolságból, ha az be van kapcsolva.
- Ne nézze a LED-et optikai eszközzel (pl. nagyítóval).
- Ne takarja le a lámpát, illetve a hálózati adaptert kendőkkel, függönyökkel vagy egyéb tárgyakkal, és tartsa távol az egyéb könnyen éghető anyagoktól. Ügyeljen az elegendő mértékű levegőkeringésre és távolságra a lámpa körül. A túlzott hőfeloldás tűzhöz vezethet.
- Ne üzemeltesse a terméket hőforrások, például radiátorok vagy más, hőt kibocsátó készülékek közelében!
- Ne dobja a terméket tűzbe, és ne tegye ki magas hőmérsékletnek.
- Az USB csatlakozókábelt úgy fektesse le, hogy az ne jelentsen botlásveszélyt.





Így jár el helyesen

- Úgy helyezze el a lámpát, hogy védve legyen a szennyeződésektől és a túlzott hőtől.
- Mindig legyen figyelmes! Mindig figyeljen arra, hogy amit épp csinál, és minden esetben használja a józan eszét. Soha ne használja a lámpát, ha a figyelme szétszórt, vagy ha rosszul érzi magát.
- Használat előtt ismerje meg a jelen kézikönyvben található összes utasítást és ábrát, valamint magát a terméket.




Biztonsági utasítások az elemekhez/akkumulátorokhoz

-  **FIGYELMEZTETÉS! AZ ELEMEKET NE TÁROLJA GYERMEKEK SZÁMÁRA ELÉRHETŐ HELYEN!**
A lenyelés kémiai égési sérüléseket, a légyszerek perforációját és halált okozhat. A lenyelést követő 2 órán belül súlyos égési sérülések léphetnek fel. Azonnal forduljon orvoshoz.
- Az elhasznált elemeket azonnal dobja ki. Az új és használt elemeket tartsa távol a gyermekektől. Ha úgy gondolja, hogy elemeket nyelt le vagy került a szervezetébe, azonnal forduljon orvoshoz.
-  **ROBBANÁSVESZÉLY!** Soha ne töltsön fel nem tölthető elemeket. Ne zárja rövidre az elemeket/akkumulátorokat/és ne nyissa fel azokat. Túlhevülés, tűzveszély és robbanás lehet a következménye.

- Soha ne dobja az elemeket/akkumulátorokat tűzbe vagy vízbe.
- Ne tegye ki az elemeket/akkumulátorokat mechanikai igénybevételnek.

Az elemek/akkumulátorok szivárgásának veszélye

- Kerülje a szélsőséges körülményeket és hőmérsékleteket, amelyek hatással lehetnek az elemre/akkumulátorra, pl. a fűtőtesten/közvetlen napsugárzás által.
- Ha az elem/akkumulátor kifolyt, kerülje a vegyi anyagok bőrrel való érintkezését, szembe és nyálkahártyára kerülését! Az érintett területeket azonnal öblítse le tiszta vízzel, és forduljon orvoshoz!
-  **VISELJEN MEGFELELŐ VÉDŐKESZTYŰT!**
A kifolyt vagy megsérült elemek/akkumulátorok bőrrel érintkezve égési sérülést okozhatnak. Ezért ezt esetben viseljen megfelelő védőkésztyűt.
- Ez a termék beépített akkuval rendelkezik, amelyet a felhasználó nem tud kicserélni.

• Üzembe helyezés

Figyelem: Használjon olyan USB hálózati adaptert (nem tartozék), amely biztonsági extra alacsony feszültséget (SELV) szolgáltat és megfelel az EN 62368 biztonsági szabványnak.

A lámpát csak a mellékelt USB-kábellel töltsse! Csak olyan USB-s hálózati adaptert használjon, amelynek műszaki adatai megfelelnek a termék műszaki adatainak.

- Használat előtt távolítsa el az összes csomagolóanyagot és védőfóliát a lámpáról és tartozékairól.
 - Kapcsolja be a lámpát [1] a be-/kikapcsolóval [9].
 - Helyezze a lámpát [1] vízszintes és sima felületre.
 - Húzza le a védőkupakot [4] az USB töltőportról [5].
 - Csatlakoztassa az USB csatlakozókábelt [7] az USB töltőporthoz [5].
 - Helyezze az USB csatlakozót [6] egy megfelelő USB csatlakozóhüvelybe, pl. USB hálózati adapterbe (nem tartozék) vagy hasonlóba.
- A töltési folyamat során a lámpatalpon lévő LED [3] pontosan világít.

- Töltse fel a lámpát [1] teljesen. Ha a töltési folyamat befejeződött, a lámpatalpon lévő LED [3] zöld színnel világít.
- Húzza ki az USB csatlakozókábelt [7] az USB csatlakozóhévelyből és az USB töltőportból [5].
- Zárja be újra az USB-töltőportot [5] a védőkupakkal [4].

● A fény be-/kikapcsolása, fényerő szabályozás és színváltás beállítása

Megjegyzés: Ha az érintőkapcsolóval [2] kapcsolja ki, a lámpa [1] készenléti üzemmódban marad. Ha hosszabb ideig nem használja a lámpát [1], kapcsolja ki a lámpát [1] a be-/kikapcsolóval [9], hogy teljesen leváljon az áramforrásról és kímélje az akkumulátort.

Érintőkapcsoló [2]:

Érintse meg többször egymás után az [2] érintőkapcsolót a következő funkciókhoz:

Megjegyzés: A fény bármely szinten kikapcsolható az érintőkapcsoló kétszeri gyors egymás utáni megérintésével. Az érintőkapcsoló ismételt egyszeri érintése az utoljára kiválasztott szintet kapcsolja vissza.

- 1 megnyomás: A fény bekapcsolása (a legvilágosabb fényerősség)
- 2 megnyomás: közepes fényerősség
- 3 megnyomás: legalacsonyabb fényerősség
- 4 megnyomás: Színváltás bekapcsolása
- 5 megnyomás: Színváltás leállítása

Megjegyzés: A lámpa most már a leállított színben világít.

6 megnyomás: Fény kikapcsolása

● Karbantartás és tisztítás

▲ FIGYELMEZTETÉS! ÁRAMÜTÉS OKOZTA ÉLETVESZÉLY!

Bármilyen beavatkozás elvégzése előtt válassza le a lámpát a hálózatról. Ehhez húzza ki az USB csatlakozókábelt az USB töltőaljzatból.

- Ne használjon oldószert, benzint vagy hasonlókat. Más esetben a lámpa megrongálódhat.
- A tisztításhoz csak egy száraz és szálat nem eresztő kendőt használjon.

● Mentésítés



A csomagolás környezetbarát anyagokból készült, amelyeket a helyi újrahasznosító helyeken adhat le ártalmatlanítás céljából.



A hulladék elkülönítéséhez vegye figyelembe a csomagolóanyagban található jelzéseket. Ezek rövidítéseket (a) és számokat (b) tartalmaznak a következő jelentéssel: 1–7: műanyagok / 20–22: papír és karton / 80–98: kötőanyagok.



A környezetvédelem érdekében ne dobja a terméket a háztartási hulladékba, ha elérte élettartama végét, hanem megfelelően ártalmatlanítsa. A gyűjtőpontokról és azok nyitvatartási idejéről a helyi önkormányzatnál tájékozódhat.

A meghibásodott vagy lemerült elemeket a 2006/66/EK irányelv előírásai szerint kell újrahasznosítani. Az elemeket és/vagy a készüléket a kihelyezett gyűjtőpontokon keresztül szolgáltatassa vissza.

Az elemek/akkumulátorok nem megfelelő ártalmatlanítása környezeti károkat okoz!



Az akkumulátorokat tilos a háztartási hulladékkal ártalmatlanítani. Mérgező nehézfémeket tartalmazhatnak, és veszélyes hulladéknak minősülnek. A nehézfémek vegyjele a következő: Cd = kadmium, Hg = higany, Pb = ólom. Ezért a használt elemeket egy kommunális gyűjtőponton adja le.

● Garancia és szervíz

● Garancianyilatkozat

Erre a készülékre a vásárlás időpontjától számított 36 havi garanciában részesül. A készüléket gondosan gyártották és pontos minőségi vizsgálatnak vetették alá. A garanciaidő alatt minden anyag és gyártási hibát díjmentesen elhárítunk. Ha a garanciaidő alatt mégis hiányosságokat fedez fel, kérjük, küldje az eszközt a megadott szervíz címre a következő modellszám feltüntetésével:

14176405L / 14176406L / 14176404L / 14176401L.

A garanciából kizártak azok a károsodások, amelyeket szakszerűtlen kezelés, a Kezelési utasítás figyelmen kívül hagyása, vagy nem feljogosított személyek beavatkozása okozott, valamint a kopási részek (mint pld. az izzók). A garanciateljesítmény a garanciaidőt nem hosszabbítja meg és nem újítja fel.

• Szervíz címe

Briloner Leuchten GmbH & Co. KG
Am Steinbach 14
59872 Meschede
NÉMETORSZÁG
Tel.: +49 29 1 / 95 29 93-650
Fax: +49 29 1 / 95 29 93-109
E-mail: kundenservice@briloner.com
www.briloner.com

IAN 488101_2407

Kérjük, kérdések esetére készítse elő a pénztárblokkot és a cikkszámot (IAN 488101_2407) a vásárlás tényének az igazolására.

• Megfelelőségi nyilatkozat C €

Ez a termék és a mellékelt elemek / akkumulátorok megfelelnek a vonatkozó európai és nemzeti irányelvek követelményeinek. A megfelelőséget ellenőrizték. A megfelelő nyilatkozatok és dokumentumok a gyártónál kaphatók.

• Gyártó

Briloner Leuchten GmbH & Co. KG
Am Steinbach 14
59872 Meschede
NÉMETORSZÁG

A termék megnevezése: LED akkus asztali lámpa	Gyártási szám: IAN 488101_2407
A termék típusa: 14176405L / 14176406L / 14176404L / 14176401L	
A gyártó cégneve, címe, e-mail címe: Briloner Leuchten GmbH & Co. KG Am Steinbach 14 59872 Meschede NÉMETORSZÁG E-mail: kundenservice@briloner.com	Szerviz neve, címe, telefonszáma: Briloner Leuchten GmbH & Co. KG Am Steinbach 14 59872 Meschede NÉMETORSZÁG Tel.: +49 29 1 / 95 29 93-650
Az importáló / forgalmazó neve és címe: Lidl Magyarország Kereskedelmi Bt., H-1037 Budapest, Rádl árok 6.	

1. A jótállási idő a Magyarország területén, Lidl Magyarország Kereskedelmi Bt. üzletében történt vásárlás napjától számított 1 év, amely jogvesztő. A jótállási idő a fogyasztó részére történő átadással, vagy ha az üzembe helyezést a forgalmazó, vagy annak megbízottja végzi, az üzembe helyezés napjával kezdődik.
2. A jótállási igény a jótállási jeggyel és/vagy a vásárlást igazoló blokkal érvényesíthető. A jótállási jegy szabálytalan kiállítása, vagy átadásának elmaradása nem érinti a jótállási kötelezettség-vállalás érvényességét. Kérjük, hogy a vásárlás tényének és időpontjának bizonyítására őrizze meg a pénztári fizetésnél kapott jótállási jegyet és a vásárlást igazoló blokkot.
3. A vásárlástól számított három munkanapon belül érvényesített csereigény esetén a forgalmazó köteles a terméket kicserélni, feltéve ha a hiba a rendeltetésszerű használatot akadályozza. A jótállási jogokat a termék tulajdonosaként a fogyasztó érvényesítheti az áruházakban, valamint a jótállási tájékoztatóban feltüntetett szervizekben. (A magyar Polgári Törvénykönyv alapján fogyasztónak minősül a szakmája, önálló foglalkozása vagy üzleti tevékenysége körén kívül eljáró természetes személy.)

A jótállás ideje alatt a fogyasztó hibás teljesítés esetén kérheti a termék kijavítását, kicserélését, vagy ha a termék nem javítható vagy cserélhető, vagy az a forgalmazónak aránytalan többletköltséggel járna, illetve a fogyasztó kijavításhoz, kicseréléshez fűződő érdeke alapos ok miatt megszűnt, árleszállítást kérhet, vagy elállhat a szerződéstől és visszakérheti a vételárat. A kijavítás során a termékbe csak új alkatrész kerülhet beépítésre.
4. A fogyasztó a hiba felfedezése után a lehető legrövidebb időn belül köteles a hibát bejelenteni és a terméket a jótállási jogok érvényesítése céljából átadni. A hiba fel-fedezésétől számított két hónapon belül bejelentett jótállási igényt időben közöltnek kell tekinteni. A közlés elmaradásából eredő kárért

a fogyasztó felelős. A jótállási igény érvényesíthetőségének határideje a termék, vagy fődarabjának kicserélése esetén a csere napján újraindul.

5. A rögzített bekötésű, illetve a 10 kg-nál súlyosabb, vagy tömegközlekedési eszközön nem szállítható terméket az üzemeltetés helyén kell megjavítani. Abban az esetben, ha a javítás a helyszínen nem végezhető el, a termék ki- és visszaszereléséről, valamint szállításáról a forgalmazónak kell gondoskodnia.
6. A jótállás nem áll fenn, ha a hiba a nem rendeltetésszerű használatból, átalakítás-ból, helytelen tárolásból, vagy a használati utasítástól eltérő kezelésből, vagy bármely a vásárlást követő behatásból fakad, vagy elemi kár okozta, és azt a forgalmazó, vagy a szerviz bizonyítja. A jótállás nem vonatkozik a mozgó kopó alkatrész (világítótestek, gumibroncsok stb.) rendeltetésszerű elhasználódására. A szerviz és a forgalmazó a kijavítás során nem felel a terméken a fogyasztó vagy harmadik személyek által tárolt adatokért vagy beállításokért.
7. Fogyasztói jogvita esetén a fogyasztó a megyei (fővárosi) kereskedelmi és iparkamarák mellett működő békéltető testület eljárását is kezdeményezheti.
A jótállás a fogyasztó törvényből eredő szavatossági jogait és azok érvényesíthetőségét nem érinti.














Kijavítást ellenőrző szelvény:





A jótállási igény bejelentésének időpontja:	A hiba oka:
Javításra átvétel időpontja:	A hiba javításának módja:
A fogyasztó részére történő visszaadás időpontja:	
A szerviz bélyegzője, kelt és aláírás:	

Kicserélést ellenőrző szelvény:

A jótállási igény bejelentésének időpontja:
Kicserélés időpontja:
A cserélő bolt bélyegzője, kelt és aláírás:

Vysvětlení použitých piktogramů	Strana 16
Úvod	Strana 17
Použití ke stanovenému účelu.....	Strana 17
Obsah dodávky.....	Strana 17
Popis dílů.....	Strana 17
Technické údaje.....	Strana 17
Bezpečnost	Strana 18
Bezpečnostní pokyny.....	Strana 18
Uvedení do provozu	Strana 19
Zapnutí/vypnutí světla, ztlumení a nastavení měnění barev.....	Strana 19
Údržba a čištění	Strana 20
Zlikvidování	Strana 20
Záruka a servis	Strana 20
Záruka.....	Strana 20
Adresa servisu.....	Strana 21
Prohlášení o shodě.....	Strana 21
Výrobce.....	Strana 21

Vysvětlení použitých piktogramů			
	Přečtěte si pokyny!		Není vhodné k používání s externími stmívači a elektronickými spínači.
	Toto světlo je vhodné pouze pro vnitřní použití v suchých a uzavřených místnostech.		Stupeň krytí (odolnost proti stříkající vodě)
	Nebezpečí výbuchu!		Tak postupujete správně
A	Ampéry		Střídavé napětí (druh proudu a napětí)
Hz	Hertz (kmitočet)		Stejnoseměrné napětí (druh proudu a napětí)
W	Watt (činný výkon)		Obal i zařízení zlikvidujte ekologicky!
	Používejte ochranné rukavice!		Dbejte na výstrahy a řiďte se bezpečnostními pokyny!
	Varování před zásahem elektrického proudu! Ohrožení života!		Nebezpečí ohrožení života a zranění malých i větších dětí!
	Škody na životním prostředí v důsledku nesprávné likvidace baterií/akumulátorů!		USB přípojka
SELV	Ochranné nízké napětí		Obal je vyroben ze 100 % recyklovatelného papíru.
	Třída ochrany III - Ochrana proti úrazu elektrickým proudem (nebezpečné tělesné proudy) díky ochrannému nízkému napětí (< 60 V DC)		Vlnitá lepenka
	Karton		Papír
	Polyetylén (nízká hustota)		Bezpečnostní pokyny Instrukce
	Polyethylentereftalát	mA	Miliampéry
Ra CRI	Index podání barev		Teplota světla v Kelvinech

	Světelný tok v jednotkách Lumen		Světlo nabíjete pouze přiloženým USB kabelem!
	Červené/zelené/modré LED jsou světelná dekorace. Nepoužívejte červené/zelené/modré LED k osvětlení prostoru nebo jako noční světlo.		Prodlužte životnost dobíjecí baterie. Pokud světlo delší dobu nepoužíváte, vypněte jej pomocí vypínače.

Aku stolní LED lampa

• Úvod



Blahopřejeme vám k zakoupení nového přístroje. Rozhodli jste se pro vysoce kvalitní výrobek. Pečlivě si prosím přečtete tento návod k obsluze. Rozložte si stránky s ilustracemi. Tento návod k obsluze patří k tomuto výrobku a obsahuje důležité informace o uvedení do provozu a o manipulaci s výrobkem. Vždy dodržujte všechny bezpečnostní pokyny. Před uvedením do provozu zkontrolujte, zda je k dispozici správné napětí a zda jsou správně instalovány všechny díly. Pokud máte jakékoli dotazy nebo si nejste jisti, jak spotřebič používat, obraťte se na svého prodejce nebo servisní středisko. Tento návod k obsluze uschovejte na bezpečném místě a v případě potřeby jej předejte třem osobám.

• Použití ke stanovenému účelu

Tato lampa je vhodná pro vnitřní i venkovní použití. Tento spotřebič je určen pouze pro použití v domácnostech. Tento výrobek je určen pro běžný provoz.



Červené/zelené/modré LED jsou světelná dekorace. Nepoužívejte červené/zelené/modré LED k osvětlení prostoru nebo jako noční světlo.

Světlo nechejte zcela nabít dle popisu v kapitole „Uvedení do provozu“. Nabíjete světlo pouze v interiéru. Při nabíjení ho chráňte před přímým slunečním zářením, abyste zabránili přehřátí akumulátoru. Nejlépe nabíjete akumulátor při pokojové teplotě mezi 10 °C a 30 °C.

Pokud nebudete světlo delší dobu používat (bez nabíjení akumulátoru), může úplné vybití poškodit akumulátor. Abyste zabránili úplnému vybití akumulátoru, nabíjete ho minimálně každých 6 měsíců.

• Obsah dodávky

Bezprostředně po vybalení vždy zkontrolujte úplnost dodávky a bezvadný stav zařízení.


- 1 Aku stolní LED lampa
14176405L / 14176406L / 14176404L /
14176401L
- 1 Připojovací kabel USB
- 1 Návod k obsluze

• Popis dílů

- 1 Světlo
- 2 Dotykový spínač
- 3 Stínidlo
- 4 Ochranný kryt
- 5 USB nabíjecí přípojka
- 6 USB konektor
- 7 Připojovací kabel USB
- 8 Základna lampy
- 9 Spínač Zap/Vyp

• Technické údaje

Světlo:

Model č.:	14176405L / 14176406L / 14176404L / 14176401L
Provozní napětí:	USB SELV 5 V, === 1 A
Jmenovitý výkon:	max. 5 W
Třída ochrany:	III / 
Stupeň krytí:	IP44
Doba nabíjení:	cca 4 hodiny
Doba svícení:	cca 8-40 hodin, dle míry intenzity světla

Akumulátor:

Typ:	18650 (lithium iontový)
Jmenovitý výkon:	3,7 V / 1300 mAh

● Bezpečnost



Bezpečnostní pokyny

Při škodách způsobených nedodržáním tohoto návodu k obsluze zaniká záruka! Za následné škody se neručí! Za věcné nebo osobní škody, způsobené neodborným zacházením nebo nerespektováním bezpečnostních pokynů, se neručí!



! VÝSTRAHA! NEBEZPEČÍ OHROŽENÍ ŽIVOTA A ZRANĚNÍ PRO MALÉ A VELKÉ DĚTI!

DĚTI!

Nenechávejte děti nikdy samotné s obalovým materiálem. Hrozí nebezpečí udušení obalovým materiálem. Děti nebezpečí často podceňují. Výrobek chraňte před dětmi.

- Tento výrobek mohou používat děti od 8 let, osoby se sníženými fyzickými, smyslovými nebo duševními schopnostmi nebo s nedostatečnými zkušenostmi a znalostmi, jestliže budou pod dohledem nebo byly poučeny o bezpečném používání výrobku a chápou nebezpečí, která z jeho používání vyplývají. S výrobkem si děti nesmí hrát. Děti nesmí bez dohledu provádět čištění ani uživatelskou údržbu.

! NEBEZPEČÍ ZRANĚNÍ!

- Nenechávejte světlo nebo obalový materiál bez dozoru. Plastové sáčky/pytlíky, plastové části atd. mohou být pro děti nebezpečnou hračkou.




Zabraňte ohrožení života v důsledku zásahu elektrickým proudem

- Před každým použitím zkontrolujte, zda lampa a síťový kabel nevykazují známky poškození. Pokud si všimnete poškození, lampu v žádném případě nepoužívejte.
- Poškozené síťové kabely znamenají nebezpečí ohrožení života elektrickým proudem. Při poškozeních, opravách nebo jiných problémech se obraťte na servis nebo na kvalifikovaného elektrikáře.
- Vyvarujte se dotyku s dráty vedoucími síťové napětí a kontaktu s vodou nebo jinými kapalinami.
- Neponořujte produkt ani síťový adaptér USB do vody ani jiné tekutiny.
- Výrobek chraňte před vlhkostí a před kapající a stříkající vodou.

- Nikdy výrobek nestavte na místa, z nichž by mohl spadnout do vany nebo umyvadla.
- Nikdy nesahejte na elektrický spotřebič, který spadl do vody. V takovém případě okamžitě odpojte výrobek od zdroje napájení.
- Nikdy neotvírejte žádný z elektrických provozních prostředků ani do nich nestrkejte jakékoli předměty. Takové zásahy znamenají nebezpečí ohrožení života elektrickým proudem.
- Používejte pouze síťový adaptér USB, jehož specifikace odpovídají specifikacím produktu.
- Nikdy se nedotýkejte síťového adaptéru USB mokřma rukama.
- Nikdy nevytahujte síťový adaptér USB ze zásuvky tažením za připojovací USB kabel, vždy uchopte přímo síťový adaptér USB.
- Před montáží, demontáží nebo čištěním vždy vytáhněte síťovou zástrčku ze zásuvky.
- Nelámejte připojovací kabel USB a netahejte jej přes ostré hrany.
- Používejte výhradně dodané komponenty; v opačném případě zanikají veškeré záruční nároky.
- Zdroj světla tohoto výrobku nelze vyměnit.
- Pokud výrobek nepoužíváte, prováděte jeho čištění nebo pokud dojde k poruše, vždy výrobek vypněte a vytáhněte síťový adaptér USB ze zásuvky.



Vyvarujte se nebezpečí požáru a poranění

-  Není vhodné k používání s externími stmívači a elektronickými spínači.
- U některých lidí může dojít k epileptickým záchvatům nebo ztrátě vědomí, pokud jsou vystaveni určitým blikajícím světlům nebo světelným efektům. Pokud se u vás objeví epileptické příznaky, okamžitě vyhledejte lékaře.
- Je-li světlo rozsvíceno, nedívejte se do něj z krátké vzdálenosti.
- Nikdy se nedívejte do LED optickým nástrojem (např. lupou).
- Nezakrývejte lampu ani síťový adaptér hadry, závěsy nebo jinými předměty a udržujte vzdálenost od jiných snadno hořlavých materiálů. Zajistěte kolem lampy dostatečnou cirkulaci vzduchu a volný prostor. Nadměrné zahřívání může způsobit požár.
- Neprovozujte výrobek v blízkosti zdrojů tepla, jako jsou radiátory nebo jiná sálající zařízení!

- Nevhazujte výrobek do ohně ani jej nevystavujte vysokým teplotám.
- Připojovací kabel USB vedte tak, aby o něj nikdo nemohl zakopnout.



Tak postupujete správně

- Umístěte lampu tak, aby byla chráněna před nečistotami a nadměrným zahříváním.
- Buďte neustále opatrní! Dávejte vždy pozor na to, co děláte, a vždy používejte zdravý rozum. Lampu nepoužívejte, pokud se nemůžete soustředit nebo se necítíte dobře.
- Před použitím se seznamte se všemi pokyny a ilustracemi v tomto návodu a se samotným výrobkem.



Bezpečnostní pokyny pro baterie/akumulátory



VAROVÁNÍ! BATERIE UCHOVÁVEJTE MIMO DOSAH DĚTÍ!

Požítí může způsobit chemické popáleniny, perforaci měkkých tkání a smrt. K vážnému popálení může dojít do 2 hodin po požití. Okamžitě vyhledejte lékařskou pomoc.

- Použité baterie okamžitě zlikvidujte. Nové a použité baterie uchovávejte mimo dosah dětí. Pokud se domníváte, že baterie byly spolknuty nebo se dostaly do vašeho těla, okamžitě vyhledejte lékaře.
- **NEBEZPEČÍ VÝBUCHU!** Nenabíjející baterie nikdy nenabíjejte. Baterie/akumulátory nezkratujte ani neotevírejte. Může dojít k přehřátí, nebezpečí požáru nebo prasknutí.
- Baterie/akumulátory nikdy neházejte do ohně nebo vody.
- Baterie/akumulátory nevystavujte mechanickému zatížení.

Riziko vytečení baterií/akumulátorů

- Zabraňte extrémním podmínkám a teplotám, které by mohly působit na baterie/akumulátory, např. topná tělesa nebo přímé sluneční záření.
- Jakmile jsou baterie/akumulátory vybité, zabraňte kontaktu pokožky, očí a sliznic s chemikáliemi! Postižená místa ihned omyjte čistou vodou a vyhledejte lékaře!



POUŽÍVEJTE OCHRANNÉ RUKAVICE!

Vytečené nebo poškozené baterie/akumulátory mohou v případě kontaktu s kůží způsobit poleptání. Proto v takovém případě použijte vhodné ochranné rukavice.

- Tento produkt má vestavěnou dobíjecí baterii, kterou uživatel nemůže vyměnit.

Uvedení do provozu

Upozornění: Používejte síťový adaptér USB (není součástí dodávky), který dodává ochranné malé napětí (SELV) a splňuje požadavky bezpečnostní normy EN 62368.

Světlo nabíjejte pouze USB kabelem, který byl se světlem dodán! Používejte pouze síťový adaptér USB, jehož specifikace odpovídají specifikacím produktu.

- Před použitím odstraňte ze svítidla a jeho příslušenství veškeré obalové materiály a ochranné fólie.
- Světlo [1] zapněte pomocí spínače Zap/Vyp [9].
- Umístěte světlo [1] na vodorovnou a rovnou plochu.
- Sundejte ochranný kryt [4] z USB nabíjecí přípojky [5].
- Zapojte připojovací kabel USB [7] do USB nabíjecí přípojky [5].
- Zasuňte USB konektor [6] do vhodné USB zdičky, např. síťového adaptéru USB (není součástí dodávky) nebo podobného zařízení.
- Během nabíjení svítí LED kontrolka na stínidle [3] červeně.
- Nechejte světlo [1] zcela nabít. Po dokončení nabíjení se LED kontrolka na stínidle [3] rozsvítí zeleně.
- Vytáhněte připojovací kabel USB [7] z USB zdičky a z USB nabíjecí přípojky [5].
- USB nabíjecí přípojku [5] opět zakryjte ochranným krytem [4].

Zapnutí/vypnutí světla, ztlumení a nastavení měnění barev

Upozornění: Při vypnutí dotykovým spínačem [2] zůstane světlo [1] v pohotovostním režimu. Pokud světlo [1] delší dobu nepoužíváte, vypněte ho [1]

pomocí spínače Zap/Vyp [9]. Odpojte ho tím zcela od elektrického proudu a budete šetřit akumulátor.

Dotykový spínač [2]:

Pro využívání následujících funkcí několikrát po sobě stisknete dotykový spínač [2]:

Pokyn: Světlo lze vypnout na libovolné úrovni dvojitým rychlým dotykem dotykového spínače. Jediným opětovným dotykem dotykového spínače se opět zapne poslední zvolená úroveň.

1 x stisknutí: zapnutí světla (nejvyšší intenzita světla)

2 x stisknutí: střední intenzita světla

3 x stisknutí: nejnižší intenzita světla

4 x stisknutí: nastavení měnění barev

5 x stisknutí: zastavení měnění barev

Upozornění: Světlo nyní svítí v nastavené barvě.

6 x stisknutí: vypnutí světla

● Údržba a čištění

VÝSTRAHA! OHROŽENÍ ŽIVOTA V DŮSLEDKU ÚRAZU ELEKTRICKÝM PROUDEM!

Před zahájením veškerých prací odpojte lampu od elektrické sítě. Za tímto účelem vytáhněte přípojovací kabel USB z napájecí zdiřky USB.

- Nepoužívejte na čištění rozpouštědla, benzín nebo podobné látky, lampu můžete poškodit.
- Používejte na čištění suchou tkaninu, která nepouští vlákna.

● Zlikvidování



Obal se skládá z ekologických materiálů, které můžete zlikvidovat prostřednictvím místních sběrů recyklovatelných materiálů.



Při třídění odpadu se řiďte podle označení obalových materiálů zkratkami (a) a čísly (b), s následujícím významem: 1–7: umělé hmoty / 20–22: papír a lepenka / 80–98: složené látky.



Jakmile Váš výrobek dosloužil, nevyhazujte ho v zájmu ochrany životního prostředí do odpadu z domácností, ale odveďte ho k odborné likvidaci. O sběrnách a otevírací době se můžete informovat u Vaší kompetentní správy.

Poškozené nebo vybité baterie musejí být recyklovány podle směrnice 2006/66/ES. Vraťte baterie a/ nebo přístroj do dostupného sběrného zařízení.

Poškození životního prostředí v důsledku špatné likvidace baterií/akumulátorů!



Baterie se nesmí vyhazovat do odpadu z domácností. Mohou obsahovat jedovaté těžké kovy, proto pro ně platí předpisy pro nakládání s nebezpečným odpadem. Jsou použity následující chemické symboly těžkých kovů: Cd = kadmium, Hg = rtuť, Pb = olovo. Proto odevzdejte vybité baterie do komunální sběry.

● Záruka a servis

● Záruka

Od okamžiku zakoupení dostáváte na výrobek záruku po dobu 36 měsíců. Příklad byl pečlivě vyroben a podroben přesné kontrole kvality. Během záruční doby odstraníme bezplatně všechny vady materiálu a opravíme závady z výroby. V případě, že se během záruční doby přesto vyskytnou závady, zašlete přístroj na uvedenou adresu servisu a uveďte následující číslo modelu:

14176405L / 14176406L / 14176404L / 14176401L.

Ze záruky vyloučeny škody způsobené neodborným zacházením, nerespektováním návodu k obsluze nebo zásahem neautorizovanou osobou, jakož i poškození rychle opotřebitelných dílů (např. svítilny prostředky). Záručním výkonem se záruční doba neprodlouží ani neobnoví.

● Adresa servisu

Briloner Leuchten GmbH & Co. KG
Am Steinbach 14
59872 Meschede
NĚMECKO
Tel.: +49 29 1 / 95 29 93-650
Fax: +49 29 1 / 95 29 93-109
E-mail: kundenservice@briloner.com
www.briloner.com

IAN 488101_2407

Pro všechny požadavky si připravte pokladní blok a číslo výrobku (IAN 488101_2407) jako doklad o nákupu.


● Prohlášení o shodě C E





Tento výrobek a dodávané baterie / akumulátory splňují požadavky platných evropských a národních směrnic. Shoda byla ověřena. Příslušná prohlášení a dokumenty jsou k dispozici u výrobce.

● Výrobce

Briloner Leuchten GmbH & Co. KG
Am Steinbach 14
59872 Meschede
NĚMECKO

Legenda použitých piktogramov	Strana 24
Úvod	Strana 25
Používanie v súlade s určeným účelom.....	Strana 25
Obsah dodávky.....	Strana 25
Popis častí.....	Strana 25
Technické údaje.....	Strana 25
Bezpečnosť	Strana 26
Bezpečnostné pokyny.....	Strana 26
Uvedenie do prevádzky	Strana 27
Zapnutie/vypnutie svetla, stlmenie a nastavenie farby.....	Strana 28
Údržba a čistenie	Strana 28
Likvidácia	Strana 28
Záruka a servis	Strana 28
Garančné prehlásenie.....	Strana 28
Servisná adresa.....	Strana 29
Prehlásenie o zhode.....	Strana 29
Výrobca.....	Strana 29

Legenda použitých piktogramov			
	Prečítajte si inštrukcie!		Nie je vhodné pre externé stmievače a elektronické spínače.
	Toto svetlo je vhodné na prevádzku v interiéri, v suchých a uzavretých priestoroch.		Druh ochrany (odolnosť voči striekajúcej vode)
	Nebezpečenstvo výbuchu!		Takto sa správate správne
A	Ampéry		Striedavé napätie (typ elektrického prúdu a napätia)
Hz	Hertz (frekvencia)		Jednosmerné napätie (typ elektrického prúdu a napätia)
W	Watt (efektívny výkon)		Ekologicky zlikvidujte obal a zariadenie!
	Noste ochranné rukavice!		Dodržiavajte varovné a bezpečnostné pokyny!
	Varovanie pred zásahom elektrickým prúdom! Ohrozenie života!		Ohrozenie života a riziko úrazu pre malé deti a deti!
	Poškodenie životného prostredia spôsobené nesprávnou likvidáciou batérií/akumulátorov!		USB prípojka
SELV	Ochranné malé napätie		Obal je zložený zo 100 % recyklovaného papiera.
	Trieda ochrany III – Ochrana pred zásahom elektrickým prúdom (nebezpečnými telesnými prúdmi) na základe ochranného malého napätia (<60 V DC)		Vlnitá lepenka
	Kartón		Papier
	Polyetylén (obmedzená hustota)		Bezpečnostné pokyny Inštrukcie
	Polyetyléntereftalát	mA	Miliampéry
Ra CRI	Index odrazu farieb		Teplota svetla v Kelvinoch

 lm	Svetelný tok v lúmenoch		Svetlo nabíjajte iba pomocou dodaného USB kábla!
	Pri LED diódach RGB ide o svetelnú dekoráciu. Nepoužívajte LED diódy RGB na osvetlenie priestoru alebo ako nočné svetlo.		Predĺžte životnosť svojej nabíjateľnej batérie. Ak svetlo dlhší čas nepoužívate, vypnite ho pomocou vypínača.

Aku LED stolná lampa

• Úvod



Gratulujeme vám ku kúpe vášho nového zariadenia. Rozhodli ste sa pre vysokokvalitný výrobok. Úplne a poriadne si prečítajte tento návod na obsluhu. Rozložte strany s obrázkami. Tento návod patrí k tomuto výrobku a obsahuje dôležité pokyny týkajúce sa uvedenia do prevádzky a manipulácie. Vždy dodržiavajte všetky bezpečnostné pokyny. Pred uvedením do prevádzky skontrolujte, či je k dispozícii správne napätie a či sú správne namontované všetky diely. Ak by ste mali otázky alebo pochybnosti v súvislosti s manipuláciou so zariadením, kontaktujte vášho predajcu alebo servisné stredisko. Poriadne si uschovajte tento návod a príp. ho postúpte tretej osobe.

• Používanie v súlade s určeným účelom

Toto svetlo je vhodné na použitie v interiéri aj exteriéri. Toto zariadenie je určené iba na použitie v súkromných domácnostiach. Tento výrobok je určený na bežnú prevádzku.



Pri LED diódach RGB ide o svetelnú dekoráciu. Nepoužívajte LED diódy RGB na osvetlenie priestoru alebo ako nočné svetlo.

Úplne nabíjajte svetlo podľa popisu v kapitole „Uvedenie do prevádzky“. Nabíjajte svetlo v interiéri. Chráňte ho počas nabíjania pred priamym slnečným žiarením, aby ste zabránili prehriatiu akumulátora. Podľa možnosti nabíjajte akumulátor pri teplote medzi 10 °C a 30 °C.

Pri dlhšom nepoužívaní svetla (bez nabíjania akumulátora) sa môže akumulátor poškodiť v dôsledku hlbokého vybitia. Nabíjajte akumulátor aspoň raz za 6 mesiacov, aby ste zabránili hlbokému vybitiu.

• Obsah dodávky

Bezprostredne po vybalení vždy skontrolujte úplnosť dodávky ako aj bezchybný stav zariadenia.

- 1 Aku LED stolná lampa
14176405L / 14176406L / 14176404L / 14176401L
- 1 Prípojovací kábel USB
- 1 Návod na obsluhu

• Popis častí

- 1 Svetlo
- 2 Dotykový spínač
- 3 Tienidlo
- 4 Ochranná krytka
- 5 USB nabíjacia prípojka
- 6 USB konektor
- 7 USB pripájací kábel
- 8 Nožička svetla
- 9 Vypínač

• Technické údaje

Svetlo:

Č. modelu:	14176405L / 14176406L / 14176404L / 14176401L
Prevádzkové napätie:	USB SELV 5 V ===, 1 A
Menovitý výkon:	max. 5 W
Trieda ochrany:	III/Ⓢ
Druh ochrany:	IP44
Trvanie nabíjania:	cca 4 hodiny
Trvanie svietenia:	cca 8 – 40 hodín, v závislosti od nastaveného jasu

Akumulátor:

Typ:	18650 (lítiový-iónový)
Menovitý výkon:	3,7 V / 1 300 mAh

● **Bezpečnosť**



Bezpečnostné pokyny

V prípade škôd, ktoré vzniknú nedodržiavaním tohto návodu na obsluhu, zaniká garančný nárok! Pri následných škodách nepreberá výrobca ručenie! V prípade vecných škôd alebo poranenia osôb, ktoré boli zapríčinené neodbornou manipuláciou alebo nedodržiavaním bezpečnostných pokynov, nepreberá výrobca ručenie!

■ **VAROVANIE! NEBEZPEČENSTVO OHROZENIA ŽIVOTA A NEBEZPEČENSTVO ÚRAZU PRE MALÉ I STARŠIE DETI!**

Nikdy nenechávajte deti bez dozoru s obalovým materiálom. Existuje nebezpečenstvo zadusenia obalovým materiálom. Deti často podceňujú nebezpečenstvo. Držte deti vždy v bezpečnej vzdialenosti od výrobku.

- Tento prístroj môžu používať deti od 8 rokov ako aj osoby so zníženými psychickými, senzorickými alebo duševnými schopnosťami alebo s nedostatkom skúseností a vedomostí, ak sú pod dozorom, alebo ak boli poučené ohľadom bezpečného používania prístroja, a ak porozumeli nebezpečenstvám spojeným s jeho používaním. Deti sa s prístrojom nesmú hrať. Čistenie a údržbu nesmú vykonávať deti bez dozoru.

NEBEZPEČENSTVO PORANENIA!

- Nenechajte svetlá alebo obalový materiál položený bez dohľadu. Plastové fólie/tašky, plastové diely atď. by mohli byť pre deti nebezpečnou hračkou.




Zabráňte ohrozeniu života zásahom elektrickým prúdom

- Pred každým použitím skontrolujte prípadné poškodenia svetla a sieťového pripájacieho kábla. Nikdy vaše svetlo nepoužívajte, pokiaľ zistíte akékoľvek poškodenia.
- Poškodené sieťové káble predstavujú nebezpečenstvo ohrozenia života zásahom elektrickým prúdom. V prípade poškodení, opráv alebo iných problémov so svetidlom sa obráťte na servisné stredisko alebo kvalifikovaného elektrikára.
- Bezpodmienečne zabráňte dotyku s vedeniami pod napätím a kontaktu s vodou či inými kvapalinami.

- Ani výrobok, ani USB sieťový adaptér neponárajte do vody ani iných kvapalín.
- Chráňte výrobok pred vlhkosťou, kvapkajúcou a striekajúcou vodou.
- Nikdy neskladujte výrobok tak, že by mohol spadnúť do vane alebo umývadla.
- Nikdy nesiahajte na elektrospotrebič, pokiaľ spadol do vody. V takom prípade okamžite odpojte výrobok z elektrického napájania.
- Nikdy neotvárajte žiadny z elektrických prevádzkových prostriedkov, ani do nich nestrkajte žiadne predmety. Takéto zásahy predstavujú ohrozenie života v dôsledku zásahu elektrickým prúdom.
- Používajte iba USB sieťový adaptér, ktorého technické údaje sa zhodujú s údajmi na výrobku.
- Nikdy nechytajte USB sieťový adaptér mokrymi rukami.
- Nikdy nevytiahajte zo zásuvky USB sieťový adaptér za USB pripájací kábel, ale uchopte vždy USB sieťový adaptér.
- Pred montážou, demontážou alebo čistením vždy vytiahnite sieťovú zástrčku zo zásuvky.
- Nezalamujte USB pripájací kábel a nepokladajte ho cez ostré hrany.
- Používajte výlučne dodané jednotlivé diely, v opačnom prípade zaniknú všetky nároky na záruku.
- Zdroj svetla tohto výrobku nie je možné vymeniť.
- Pokiaľ výrobok nepoužívate, čistíte ho alebo pokiaľ nastane porucha, vždy vypnite výrobok a vytiahnite USB sieťový adaptér zo zásuvky.



Zabráňte nebezpečenstvu požiaru a poraneni

-  Nie je vhodné pre externé stmievače a elektronické spínače.
- U niektorých ľudí sa môžu vyskytnúť epileptické záchvaty alebo strata vedomia, ak sú vystavení určitým blikajúcim svetlám alebo svetelným efektom. Ak sa u vás vyskytnú epileptické príznaky, okamžite sa poraďte s lekárom.
- Počas prevádzky nepozerajte do svetidla z krátkej vzdialenosti.
- LED diódu nepozorujte pomocou optického nástroja (napr. lupy).
- Pokryte svetlo, príp. sieťový adaptér utierkami, záclonami alebo inými predmetmi a dodržiavajte

odstup od iných ľahko horľavých materiálov. Dbajte na dostatočnú cirkuláciu vzduchu a vzdialenosť okolo svetla. Nadmerná tvorba tepla môže viesť k požiaru.

- Nikdy neprevádzkujte výrobok v blízkosti zdrojov tepla, akými sú napríklad ohrevné telesá alebo iné zariadenia, ktoré vytvárajú teplo!
- Nehádzajte výrobok do ohňa a nevystavujte ho vysokým teplotám.
- Natiahnite USB pripájací kábel tak, aby sa oň nikto nepokýtnal.





Takto postupujete správne


- Svetlo umiestnite tak, aby bolo chránené pred znečistením a príliš silným zahriatím.
- Vždy buďte opatrní! Vždy dbajte na to, čo robíte, a postupujte s rozumom. V žiadnom prípade nepoužívajte svetlo, keď ste nekoncentrovaný alebo sa necítite dobre.
- Pred použitím sa oboznámte so všetkými inštrukciami a obrázkami v tomto návode, ako aj s výrobkom.



Bezpečnostné pokyny pre batérie/akumulátory

-  **VAROVANIE! BATÉRIE UCHOVÁVAJTE MIMO DOSAHU DEŤÍ!**
Prehltnutie môže zapríčiniť chemické popáleniny, perforáciu mäkkých tkanív a smrť. Ťažké popáleniny môžu nastať v priebehu 2 hodín po prehltnutí. Okamžite vyhľadajte lekára.
- Použité batérie okamžite zlikvidujte. Nové a použité batérie uchovávajte mimo dosahu detí. Ak sa domnievate, že ste batérie prehltli alebo sa dostali do vášho tela, okamžite vyhľadajte lekára.
-  **NEBEZPEČENSTVO VÝBUCHU!**
Nikdy znovu nenabíjajte nenabíjateľné batérie. Neskratujte batérie/akumulátory ani ich neotvárajte. Dôsledkom môže byť prehriatie, nebezpečnosť požiaru alebo prasknutie.
- Nikdy nevyhadzujte batérie/akumulátory do ohňa alebo vody.
- Nevystavujte batérie/akumulátory mechanickému zaťaženiu.

Riziko vytečenia batérii/akumulátorov

- Zabráňte extrémnym podmienkam a teplotám, ktoré môžu pôsobiť na batérie/akumulátory, napr. na ohrevných telesách/zapríčinené priamym slnečným žiarením.
- Keď sú batérie/akumulátory vytečené, zabráňte kontaktu s pokožkou, očami a sliznicami s chemikáliami! Dotknuté miesta okamžite vypláchnite čistou vodou a vyhľadajte lekára!
-  **NOSTE OCHRANNÉ RUKAVICE!**
Vytečené alebo poškodené batérie/akumulátory môžu pri dotyku s pokožkou zapríčiniť podráždenia. Preto v tomto prípade noste vhodné ochranné rukavice.
- Tento výrobok má zabudovaný akumulátor, ktorý nemôže vymieňať používateľ.

Uvedenie do prevádzky

Upozornenie: Používajte USB sieťový adaptér (nie je súčasťou dodávky), ktoré poskytujú ochranné malé napätie (SELV) a zodpovedá bezpečnostnej norme EN 62368.

Nabíjajte svetlo iba s dodaným USB káblom! Používajte iba USB sieťový adaptér, ktorého technické údaje sa zhodujú s údajmi na výrobku.

- Pred použitím odstráňte zo svetidla a jeho príslušenstva všetky obalové materiály a ochranné fólie.
 - Zapnite svetlo [1] pomocou vypínača [9].
 - Umiestnite svetlo [1] na vodorovný a rovný povrch.
 - Vytiahnite ochrannú krytku [4] z USB nabíjacej prípojky [5].
 - Pripojte USB pripájací kábel [7] k USB napájacej prípojke [5].
 - Zasuňte USB konektor [6] do vhodnej USB zdiery, napr. USB sieťového adaptéra (nie je súčasťou dodávky) alebo pod.
- Počas nabíjania svieti LED na tienidle [3] načerveno.
- Nechajte svetlo [1] úplne nabíť. Keď je nabíjanie ukončené, zasvieti LED na tienidle [3] nazeleno.
 - Odpojte USB pripájací kábel [7] z USB zdiery a USB nabíjacej prípojky [5].
 - Znovu uzatvorte USB nabíjajúcu prípojku [5] pomocou ochrannej krytky [4].

• Zapnutie/vypnutie svetla, stmavenie a nastavenie farby

Upozornenie: Pri vypnutí pomocou dotykového spínača [2] zostáva svetlo [1] v pohotovostnom režime. Keď svetlo [1] nepoužívate dlhší čas, vypnite svetlo [1] pomocou vypínača [9], um aby ste ho úplne odpojili od napájania a aby ste šetrili akumulátor.

Dotykový spínač [2]:

Viacrát po sebe sa dotknite dotykového spínača [2], a to pre nasledujúce funkcie:

Poznámka: Svetlo možno vypnúť na ľubovoľnej úrovni dvojitým dotykovým spínačom v rýchlom slede. Jediným opätovným dotykom dotykového spínača sa opäť zapne posledná zvolená úroveň.

1x stlačenie: zapnutie svetla (najsvetlejší stupeň stmievania)

2x stlačenie: stredný stupeň stmievania

3x stlačenie: najnižší stupeň stmievania

4x stlačenie: zapnutie zmeny svetla

5x stlačenie: zastavenie zmeny svetla

Upozornenie: Svetlo svieti iba pri zastavení farby.

6x stlačenie: vypnutie svetla

• Údržba a čistenie

VAROVANIE! OHROZENIE ŽIVOTA ZÁSAHOM ELEKTRICKÝM PRÚDOM!

Pred všetkými prácami odpojte svetlo z elektrickej siete. Na to vytiahnite USB pripájací kábel z USB nabíjacej zdiery.

- Nepoužívajte žiadne rozpúšťadlá, benzín a. i. Svietidlo by sa pritom poškodilo.
- Na čistenie používajte iba suchú handričku, ktorá nepúšťa vlákna.

• Likvidácia



Obal pozostáva z ekologických materiálov, ktoré môžete odovzdať na miestnych recyklačných zberných miestach.



Všímajte si prosím označenie obalových materiálov pre triedenie odpadu, sú označené skratkami (a) a číslami (b) s nasledujúcim významom: 1–7: Plasty / 20–22: Papier a kartón / 80–98: Spojené látky



Vyhodte výrobok, keď už doslúžil. V záujme ochrany životného prostredia ho nevyhadzujte do domového odpadu, ale odovzdajte ho na odbornú likvidáciu. O zberných miestach a ich otváracích hodinách sa môžete informovať vo vašej príslušnej správe.

Poškodené alebo opotrebované batérie sa musia recyklovať podľa smernice 2006/66/ES. Vráťte batérie a zariadenie prostredníctvom ponúkaných zberných zariadení.

Poškodenie životného prostredia spôsobené nesprávnou likvidáciou batérií/akumulátorov!



Batérie sa nesmú likvidovať v domovom odpade. Môžu obsahovať jedovaté ťažké kovy a podliehajú opatreniam, ktoré sa týkajú zvláštneho odpadu. Chemické symboly ťažkých kovov sú nasledujúce: Cd = kadmium, Hg = ortuť, Pb = olovo. Preto odovzdajte opotrebované batérie do komunálneho zberného miesta.

• Záruka a servis

• Garančné prehlásenie

Na tento prístroj poskytujeme záruku 36 mesiacov od dátumu kúpy. Prístroj bol starostlivo vyrobený a podrobený dôkladnej kontrole kvality. V rámci záručnej doby bezplatne opravíme všetky chyby materiálu a výrobné chyby. Ak by sa však počas záručnej doby vyskytli nedostatky, odošlite prístroj na uvedenú adresu servisu s uvedením nasledovného čísla modelu:

14176405L / 14176406L / 14176404L / 14176401L.

Zo záruky sú vylúčené škody spôsobené neodbornou manipuláciou, nedodržaním návodu na obsluhu alebo zásahom neautorizovanej osoby, ako aj diely podliehajúce opotrebovaniu (napr. osvetľovacie prostriedky). Poskytnutím záruky sa záručná doba nepredlžuje ani neobnovuje.

• Servisná adresa

Briloner Leuchten GmbH & Co. KG
Am Steinbach 14
59872 Meschede
NEMECKO
Tel.: +49 29 1 / 95 29 93-650
Fax: +49 29 1 / 95 29 93-109
E-mail: kundenservice@briloner.com
www.briloner.com

IAN 488101_2407

Pre všetky otázky majte pripravený pokladničný doklad a číslo výrobku (IAN 488101_2407) ako dôkaz o kúpe.

• Prehlásenie o zhode C E



























Tento výrobok a dodané batérie / akumulátory spĺňajú požiadavky platných európskych a národných smerníc. Zhoda bola overená. Príslušné vyhlásenia a dokumenty sú k dispozícii u výrobcu.

• Výrobca

Briloner Leuchten GmbH & Co. KG
Am Steinbach 14
59872 Meschede
NEMECKO

Legende der verwendeten Piktogramme	Seite 32
Einleitung	Seite 33
Bestimmungsgemäße Verwendung.....	Seite 33
Lieferumfang.....	Seite 33
Teilebeschreibung.....	Seite 33
Technische Daten.....	Seite 33
Sicherheit	Seite 34
Sicherheitshinweise.....	Seite 34
Inbetriebnahme	Seite 35
Leuchte ein- / ausschalten, dimmen und Farbwechsel einstellen.....	Seite 36
Wartung und Reinigung	Seite 36
Entsorgung	Seite 36
Garantie und Service	Seite 37
Garantie.....	Seite 37
Serviceadresse.....	Seite 37
Konformitätserklärung.....	Seite 37
Hersteller.....	Seite 37

Legende der verwendeten Piktogramme

Legende der verwendeten Piktogramme			
	Anweisungen lesen!		Nicht geeignet für externe Dimmer und elektronische Schalter.
	Diese Leuchte ist für den Betrieb im Innenbereich, in trockenen und geschlossenen Räumen geeignet.		Schutzart (spritzwassergeschützt)
	Explosionsgefahr!		So verhalten Sie sich richtig
A	Ampere		Wechselspannung (Strom- und Spannungsart)
Hz	Hertz (Frequenz)		Gleichspannung (Strom- und Spannungsart)
W	Watt (Wirkleistung)		Entsorgen Sie Verpackung und Gerät umweltgerecht!
	Schutzhandschuhe tragen!		Warn- und Sicherheitshinweise beachten!
	Warnung vor elektrischem Schlag! Lebensgefahr!		Lebens- und Unfallgefahr für Kleinkinder und Kinder!
	Umweltschäden durch falsche Entsorgung der Batterien / Akkus!		USB-Anschluss
SELV	Schutzkleinspannung		Die Verpackung besteht aus 100 % recyceltem Papier.
	Schutzklasse III - Schutz vor elektrischem Schlag (gefährliche Körperströme) durch Schutzkleinspannung (< 60 V DC)		Wellpappe
	Pappe		Papier
	Polyethylen (geringe Dichte)		Sicherheitshinweise Handlungsanweisungen
	Polyethylenterephthalat	mA	Milliampere
Ra CRI	Farbwiedergabeindex		Lichttemperatur in Kelvin
 lm	Lichtstrom in Lumen		Die Leuchte nur mit dem mitgelieferten USB-Kabel laden!



Bei den RGB-LEDs handelt es sich um eine Leuchtdekorations. Verwenden Sie die RGB-LEDs nicht zur Raumbelichtung oder als Nachtlicht.



Verlängern Sie die Lebensdauer Ihres Akkus. Wenn Sie die Leuchte längere Zeit nicht benutzen, schalten Sie die Leuchte am An-/Aus-Schalter aus.

LED-Akku-Tischleuchte

• Einleitung



Wir beglückwünschen Sie zum Kauf Ihres neuen Gerätes. Sie haben sich damit für ein hochwertiges Produkt entschieden. Bitte lesen

Sie diese Bedienungsanleitung vollständig und sorgfältig durch. Klappen Sie die Seiten mit den Abbildungen aus. Diese Anleitung gehört zu diesem Produkt und enthält wichtige Hinweise zur Inbetriebnahme und Handhabung. Beachten Sie immer alle Sicherheitshinweise. Prüfen Sie vor der Inbetriebnahme, ob die korrekte Spannung vorhanden ist und ob alle Teile richtig montiert sind. Sollten Sie Fragen haben oder unsicher in Bezug auf die Handhabung des Gerätes sein, setzen Sie sich bitte mit Ihrem Händler oder der Servicestelle in Verbindung. Bewahren Sie diese Anleitung bitte sorgfältig auf und geben Sie sie ggf. an Dritte weiter.

• Bestimmungsgemäße Verwendung

Diese Leuchte ist für den Innen- und Außenbereich geeignet. Dieses Gerät ist nur für den Einsatz in privaten Haushalten vorgesehen. Dieses Produkt ist vorgesehen für den normalen Betrieb.



Bei den RGB-LEDs handelt es sich um eine Leuchtdekorations. Verwenden Sie die RGB-LEDs nicht zur Raumbelichtung oder als Nachtlicht.

Laden Sie die Leuchte, wie im Kapitel "Inbetriebnahme" beschrieben vollständig auf. Laden Sie die Leuchte nur im Innenraum. Schützen Sie sie während des Ladevorgangs vor direkter Sonneneinstrahlung, um ein Überhitzen des Akkus zu verhindern. Laden Sie den Akku möglichst bei einer Temperatur zwischen 10 °C und 30 °C.

Bei längerem Nichtgebrauch der Leuchte (ohne Akkuladung) kann der Akku durch Tiefentladung beschädigt werden. Laden Sie den Akku spätestens alle 6 Monate auf, um einer Tiefentladung vorzubeugen.

• Lieferumfang

Kontrollieren Sie unmittelbar nach dem Auspacken immer den Lieferumfang auf Vollständigkeit sowie den einwandfreien Zustand des Gerätes.

- 1 LED-Akku-Tischleuchte
14176405L / 14176406L / 14176404L / 14176401L
- 1 USB-Anschlusskabel
- 1 Bedienungsanleitung

• Teilebeschreibung

- 1 Leuchte
- 2 Touchschalter
- 3 Leuchtschirm
- 4 Schutzkappe
- 5 USB-Ladeanschluss
- 6 USB-Stecker
- 7 USB-Anschlusskabel
- 8 Leuchtenfuß
- 9 An-/Aus-Schalter

• Technische Daten

Leuchte:

Modell-Nr.:	14176405L / 14176406L / 14176404L / 14176401L
Betriebsspannung:	USB SELV 5V === , 1A
Nennleistung:	max. 5 W
Schutzklasse:	III / ⚡
Schutzart:	IP44
Ladedauer:	ca. 4 Stunden
Leuchtdauer:	ca. 8-40 Stunden, je nach eingestellter Helligkeit

Akku:

Typ:	18650 (Lithium Ionen)
Nennleistung:	3,7 V / 1300 mAh

● Sicherheit



Sicherheitshinweise

Bei Schäden, die durch Nichtbeachtung dieser Bedienungsanleitung verursacht werden, erlischt der Garantieanspruch! Für Folgeschäden wird keine Haftung übernommen! Bei Sach- oder Personenschäden, die durch unsachgemäße Handhabung oder Nichtbeachtung der Sicherheitshinweise verursacht werden, wird keine Haftung übernommen!

■ **WARNUNG! LEBENS- UND UNFALLGEFAHR FÜR KLEINKINDER UND KINDER!**

Lassen Sie Kinder niemals unbeaufsichtigt mit dem Verpackungsmaterial. Es besteht Erstickungsgefahr durch Verpackungsmaterial. Kinder unterschätzen häufig die Gefahren. Halten Sie Kinder stets vom Produkt fern.

- Dieses Gerät kann von Kindern ab 8 Jahren und darüber sowie von Personen mit verringerten physischen, sensorischen oder mentalen Fähigkeiten oder Mangel an Erfahrung und Wissen benutzt werden, wenn sie beaufsichtigt oder bezüglich des sicheren Gebrauchs des Gerätes unterwiesen wurden und die daraus resultierenden Gefahren verstehen. Kinder dürfen nicht mit dem Gerät spielen. Reinigung und Benutzerwartung dürfen nicht von Kindern ohne Beaufsichtigung durchgeführt werden.

VERLETZUNGSGEFAHR!

- Lassen Sie die Leuchte oder Verpackungsmaterial nicht achtlos liegen. Plastikfolien / -tüten, Kunststoffteile etc. könnten für Kinder zu einem gefährlichen Spielzeug werden.




Vermeiden Sie Lebensgefahr durch elektrischen Schlag

- Überprüfen Sie vor jedem Gebrauch die Leuchte und das Netzanschlusskabel auf etwaige Beschädigungen. Benutzen Sie Ihre Leuchte niemals, wenn Sie irgendwelche Beschädigungen feststellen.
- Beschädigte Netzkabel bedeuten Lebensgefahr durch elektrischen Schlag. Wenden Sie sich bei Beschädigungen, Reparaturen oder anderen Problemen an der Leuchte an die Servicestelle oder eine Elektrofachkraft.

- Vermeiden Sie unbedingt die Berührung der netzspannungsführenden Leitungen und Kontakte mit Wasser oder anderen Flüssigkeiten.
- Tauchen Sie weder das Produkt noch den USB-Netzadapter in Wasser oder andere Flüssigkeiten.
- Schützen Sie das Produkt vor Feuchtigkeit, Tropf- und Spritzwasser.
- Lagern Sie das Produkt nie so, dass es in eine Wanne oder in ein Waschbecken fallen kann.
- Greifen Sie niemals nach einem Elektrogerät, wenn es ins Wasser gefallen ist. Trennen Sie das Produkt in einem solchen Fall sofort von der Stromversorgung.
- Öffnen Sie niemals eines der elektrischen Betriebsmittel oder stecken irgendwelche Gegenstände in dieselben. Derartige Eingriffe bedeuten Lebensgefahr durch elektrischen Schlag.
- Verwenden Sie nur einen USB-Netzadapter, dessen technische Daten mit denen des Produkts übereinstimmen.
- Fassen Sie den USB-Netzadapter niemals mit feuchten Händen an.
- Ziehen Sie den USB-Netzadapter nie am USB-Anschlusskabel aus der Steckdose, sondern fassen Sie immer den USB-Netzadapter an.
- Ziehen Sie immer den Netzstecker vor der Montage, Demontage oder Reinigung aus der Steckdose.
- Knicken Sie das USB-Anschlusskabel nicht und legen Sie es nicht über scharfe Kanten.
- Verwenden Sie ausschließlich die mitgelieferten Einzelteile, ansonsten erlöschen alle Gewährleistungsansprüche.
- Die Lichtquelle dieses Produkts ist nicht austauschbar.
- Wenn Sie das Produkt nicht benutzen, es reinigen oder wenn eine Störung auftritt, schalten Sie das Produkt immer aus und ziehen Sie den USB-Netzadapter aus der Steckdose.



Vermeiden Sie Brand- und Verletzungsgefahr

-  Nicht geeignet für externe Dimmer und elektronische Schalter.
- Bei manchen Personen kann es zu epileptischen Anfällen oder Bewusstseinsstörungen kommen, wenn Sie bestimmten Blitzlichtern oder Lichteffekten

ausgesetzt werden. Suchen Sie bei epileptischen Symptomen umgehend einen Arzt auf.

- Bei Betrieb nicht aus kurzem Abstand in das Leuchtmittel schauen.
- Die LED nicht mit einem optischen Instrument (z. B. Lupe) betrachten.
- Decken Sie die Leuchte bzw. den Netzadapter nicht mit Tüchern, Gardinen oder anderen Gegenständen ab und halten Sie Abstand zu anderen leicht brennbaren Materialien. Achten Sie auf ausreichende Luftzirkulation und Abstand rund um die Leuchte. Eine übermäßige Wärmeentwicklung kann zur Brandentwicklung führen.
- Betreiben Sie das Produkt nicht in der Nähe von Hitzequellen wie beispielsweise Heizkörper oder anderen Geräten, welche Hitze abgeben!
- Werfen Sie das Produkt nicht in Feuer und setzen Sie es keinen hohen Temperaturen aus.
- Verlegen Sie das USB-Anschlusskabel so, dass es nicht zur Stolperfalle wird.



So verhalten Sie sich richtig

- Platzieren Sie die Leuchte so, dass sie vor Verschmutzung und zu starker Erwärmung geschützt ist.
- Seien Sie stets aufmerksam! Achten Sie immer darauf was Sie tun und gehen Sie stets mit Vernunft vor. Verwenden Sie die Leuchte in keinem Fall, wenn Sie unkonzentriert sind oder sich unwohl fühlen.
- Machen Sie sich vor der Verwendung mit allen Anweisungen und Abbildungen in dieser Anleitung sowie mit dem Produkt selbst vertraut.



Sicherheitshinweise für Batterien/Akkus



⚠️ WARNUNG! BATTERIEN AUSSERHALB DER REICHWEITE VON KINDERN AUFBEWAHREN!

Das Verschlucken kann chemische Verbrennungen, Perforation von Weichteilgewebe und den Tod verursachen. Schwere Verbrennungen können innerhalb von 2 Stunden nach dem Verschlucken auftreten. Sofort einen Arzt aufsuchen.

- Entsorgen Sie verbrauchte Batterien sofort. Halten Sie neue und gebrauchte Batterien von Kindern fern. Wenn Sie glauben, dass Batterien verschluckt

wurden oder sich im Körper befinden, suchen Sie sofort einen Arzt auf.



EXPLOSIONSGEFAHR! Laden Sie nicht aufladbare Batterien niemals wieder auf. Schließen Sie Batterien / Akkus nicht kurz und / oder öffnen Sie diese nicht. Überhitzung, Brandgefahr oder Platzen können die Folge sein.

- Werfen Sie Batterien/Akkus niemals in Feuer oder Wasser.
- Setzen Sie Batterien/Akkus keiner mechanischen Belastung aus.

Risiko des Auslaufens von Batterien/Akkus

- Vermeiden Sie extreme Bedingungen und Temperaturen, die auf Batterien / Akkus einwirken können, z. B. auf Heizkörpern / durch direkte Sonneneinstrahlung.
- Wenn Batterien / Akkus ausgelaufen sind, vermeiden Sie den Kontakt von Haut, Augen und Schleimhäuten mit den Chemikalien! Spülen Sie die betroffenen Stellen sofort mit klarem Wasser und suchen Sie einen Arzt auf!



SCHUTZHANDSCHUHE TRAGEN!




Ausgelaufene oder beschädigte Batterien / Akkus können bei Berührung mit der Haut Verätzungen verursachen. Tragen Sie deshalb in diesem Fall geeignete Schutzhandschuhe.

- Dieses Produkt hat einen eingebauten Akku, welcher nicht durch den Benutzer ersetzt werden kann.

• Inbetriebnahme

Hinweis: Verwenden Sie einen USB-Netzadapter (nicht im Lieferumfang enthalten), der Schutzkleinspannung (SELV) liefert und der Sicherheitsnorm EN 62368 entspricht.

Laden Sie die Leuchte nur mit dem mitgelieferten USB-Kabel! Verwenden Sie nur einen USB-Netzadapter dessen technische Daten mit denen des Produkts übereinstimmen.

- Entfernen Sie vor der Nutzung sämtliche Verpackungsmaterialien und Schutzfolien von der Leuchte und deren Zubehör.
- Schalten Sie die Leuchte  mit dem An/Aus-Schalter  ein.
- Platzieren Sie die Leuchte  auf eine waagerechte und ebene Fläche.

- Ziehen Sie die Schutzkappe [4] vom USB-Ladeanschluss [5].
- Schließen Sie das USB-Anschlusskabel [7] an den USB-Ladeanschluss [5] an.
- Stecken Sie den USB-Stecker [6] in eine geeignete USB-Buchse, z.B. USB-Netzadapter (nicht im Lieferumfang enthalten) oder Ähnliches.
Während des Ladevorgangs leuchtet die LED am Leuchtschirm [3] rot.
- Lassen Sie die Leuchte [1] vollständig aufladen. Wenn der Ladevorgang abgeschlossen ist, leuchtet die LED am Leuchtschirm [3] grün.
- Trennen Sie das USB-Anschlusskabel [7] von der USB-Buchse und vom USB-Ladeanschluss [5].
- Verschließen Sie den USB-Ladenanschluss [5] wieder mit der Schutzkappe [4].

● Leuchte ein- / ausschalten, dimmen und Farbwechsel einstellen

Hinweis: Bei der Abschaltung mit dem Touch-Schalter [2], bleibt die Leuchte [1] im Standbybetrieb. Wenn Sie die Leuchte [1] eine längere Zeit nicht benutzen, schalten Sie die Leuchte [1] mit dem An-/Ausschalter [9] aus, um sie vollständig von der Stromversorgung zu trennen und den Akku zu schonen.

Touch-Schalter [2]:

Berühren Sie den Touch-Schalter [2] mehrmals nacheinander, für folgende Funktionen:

Hinweis: Die Leuchte kann in jeder Stufe durch kurz aufeinander folgendes doppeltes Berühren des Touch-Schalters ausgeschaltet werden. Bei einem einfachen erneuten Berühren des Touch-Schalters, schaltet sich die zuletzt ausgewählte Stufe wieder ein.

- 1 x drücken: Leuchte einschalten (hellste Dimmstufe)
- 2 x drücken: mittlere Dimmstufe
- 3 x drücken: niedrigste Dimmstufe
- 4 x drücken: Farbwechsel einschalten
- 5 x drücken: Farbwechsel stoppen

Hinweis: Die Leuchte leuchtet nun in der gestoppten Farbe.

- 6 x drücken: Leuchte ausschalten

● Wartung und Reinigung

WARNUNG! LEBENSGEFAHR DURCH ELEKTRISCHEN SCHLAG!

Trennen Sie die Leuchte vor sämtlichen Arbeiten vom Stromnetz. Ziehen Sie dazu das USB-Anschlusskabel aus der USB-Ladebuchse.

- Benutzen Sie keine Lösungsmittel, Benzin o. Ä. Die Leuchte würde hierbei Schaden nehmen.
- Verwenden Sie zur Reinigung nur ein trockenes, fusselfreies Tuch.

● Entsorgung



Die Verpackung besteht aus umweltfreundlichen Materialien, die Sie über die örtlichen Recyclingstellen entsorgen können.



Beachten Sie die Kennzeichnung der Verpackungsmaterialien bei der Abfalltrennung, diese sind gekennzeichnet mit Abkürzungen (a) und Nummern (b) mit folgender Bedeutung: 1–7: Kunststoffe/20–22: Papier und Pappe/80–98: Verbundstoffe.



Werfen Sie Ihr Produkt, wenn es ausgedient hat, im Interesse des Umweltschutzes nicht in den Hausmüll, sondern führen Sie es einer fachgerechten Entsorgung zu. Über Sammelstellen und deren Öffnungszeiten können Sie sich bei Ihrer zuständigen Verwaltung informieren.

Defekte oder verbrauchte Batterien müssen gemäß Richtlinie 2006/66/EG recycelt werden. Geben Sie Batterien und / oder das Gerät über die angebotenen Sammeleinrichtungen zurück.

Umweltschäden durch falsche Entsorgung von Batterien/Akkus!



Batterien dürfen nicht über den Hausmüll entsorgt werden. Sie können giftige Schwermetalle enthalten und unterliegen der Sondermüllbehandlung. Die chemischen Symbole der Schwermetalle sind wie folgt: Cd = Cadmium, Hg = Quecksilber, Pb = Blei. Geben Sie deshalb verbrauchte Batterien bei einer kommunalen Sammelstelle ab.

● **Garantie und Service**

● **Garantie**

Sie erhalten zum Zeitpunkt des Kaufs auf dieses Gerät 36 Monate Garantie. Das Gerät wurde sorgfältig produziert und einer genauen Qualitätskontrolle unterzogen. Innerhalb der Garantiezeit beheben wir kostenlos alle Material- oder Herstellerfehler. Sollten sich dennoch während der Garantiezeit Mängel herausstellen, senden Sie das Gerät bitte an die aufgeführte Service-Adresse unter Angabe folgender Modellnummer:

14176405L / 14176406L / 14176404L / 14176401L.

Von der Garantie ausgeschlossen sind Schäden durch nicht sachgemäße Handhabung, Nichtbeachtung der Bedienungsanleitung oder Eingriff durch nicht autorisierte Personen sowie Verschleißteile (wie z. B. Leuchtmittel). Durch die Garantieleistung wird die Garantiezeit weder verlängert noch erneuert.

● **Serviceadresse**

Briloner Leuchten GmbH & Co. KG
 Am Steinbach 14
 59872 Meschede
 DEUTSCHLAND
 Tel.: +49 29 1 / 95 29 93-650
 Fax: +49 29 1 / 95 29 93-109
 E-Mail: kundenservice@briloner.com
 www.briloner.com

IAN 488101_2407

Bitte halten Sie für alle Anfragen den Kassenbon und die Artikelnummer (IAN 488101_2407) als Nachweis für den Kauf bereit.

● **Konformitätserklärung CE**

Dieses Produkt und die mitgelieferten Batterien / Akkus erfüllen die Anforderungen der geltenden europäischen und nationalen Richtlinien. Die Konformität wurde nachgewiesen. Entsprechende Erklärungen und Unterlagen sind beim Hersteller hinterlegt.

● **Hersteller**

Briloner Leuchten GmbH & Co. KG
 Am Steinbach 14
 59872 Meschede
 DEUTSCHLAND

BRILONER LEUCHTEN GMBH & CO. KG

Am Steinbach 14
59872 Meschede
GERMANY

Információk állása • Stav informací • Stav informácií • Stand
der Informationen: 10/2024
Ident.-No.: 14176405L / 14176406L / 14176404L / 14176401L
102024-4



IAN 488101_2407