



## LED-WEIHNACHTSFIGUR

DE AT CH

### LED-WEIHNACHTSFIGUR BEDIENUNGSANLEITUNG

FR CH

### PERSONNAGE DE NOËL À LED MODE D'EMPLOI

IT CH

### DECORAZIONE NATALIZIA A LED ISTRUZIONI PER L'USO

**INVERKEHRBRINGER / DISTRIBUTOR / DISTRIBUTORE / DISTRIBUTOR:**  
TRADIX GmbH & Co. KG  
Schwanheimer Str. 132  
DE-64625 Bensheim/GERMANY

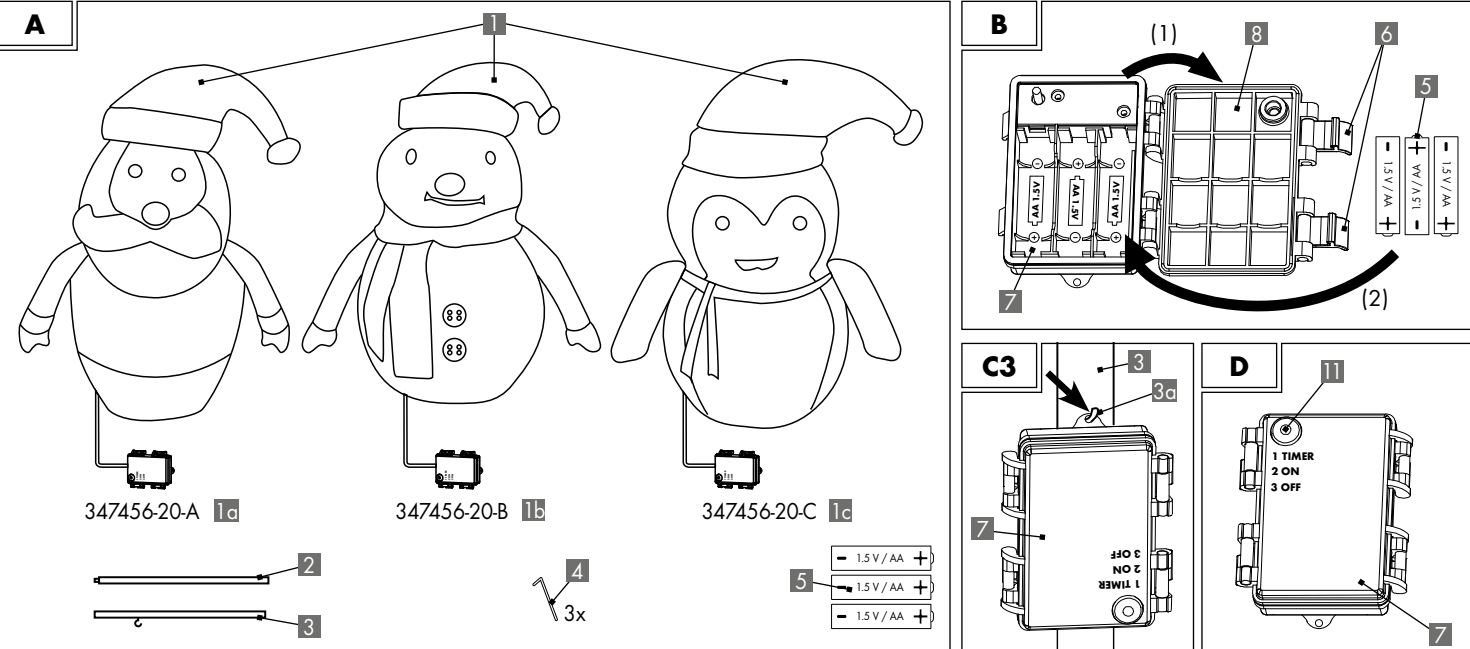
**SERVICEADRESSE / ADRESSE DU SERVICE / INDIRIZZO SERVIZIO ASSISTENZA:**  
TRADIX SERVICE-CENTER  
c/o Technikall Elektronik GmbH  
Breitefeld 15  
DE-64839 Münster/GERMANY

Hotline: 00800 30012001 (kostenfrei, Mobilfunk abweichend / gratuit, différent pour la téléphonie mobile / ratuito, da cellulare altra tariffa)

E-Mail: tradix-de@technikall.com  
E-Mail: tradix-at@technikall.com  
E-Mail: tradix-ch@technikall.com

Stand der Informationen - Version des informations -  
Versione delle informazioni:  
05/2020 / PO31000522  
Tradix Art.-Nr.: 347456-20-A, -B, -C

IAN 347456\_2001



DE AT CH

### LED-WEIHNACHTSFIGUR Bedienungsanleitung

#### 1. Einleitung Herzlichen Glückwunsch!

Sie haben sich mit dem Kauf für ein hochwertiges Produkt entschieden. Die Bedienungsanleitung ist Bestandteil dieses Produkts. Sie enthält wichtige Hinweise für Sicherheit, Gebrauch und Entsorgung. Machen Sie sich vor der Benutzung des Produkts mit allen Bedien- und Sicherheitshinweisen vertraut. Benutzen Sie das Produkt nur wie beschrieben und für die angegebenen Einsatzbereiche. Händigen Sie alle Unterlagen bei Weitergabe des Produkts an Dritte mit aus. Bewahren Sie die Anleitung für späteres Nachschlagen auf.

#### Zeichenerklärung

Die folgenden Symbole und Signalwörter werden in dieser Bedienungsanleitung, auf dem Produkt oder auf der Verpackung verwendet. Im Folgenden wird die LED-Weihnachtsfigur Produkt genannt.

#### ⚠️ WARNUNG!

Dieses Signalsymbol/-wort bezeichnet eine Gefährdung mit einem hohem Risikograd, die, wenn sie nicht vermieden wird, den Tod oder eine schwere Verletzung zur Folge haben kann.

#### ⚠️ VORSICHT!

Dieses Signalsymbol/-wort bezeichnet eine Gefährdung mit einem niedrigen Risikograd, die, wenn sie nicht vermieden wird, eine geringfügige oder mögliche Verletzung zur Folge haben kann.

#### ℹ️ HINWEIS!

Dieses Signalwort warnt vor möglichen Sachschäden.

Dieses Symbol weist auf die Verwendung im Außenbereich hin.

Dieses Symbol weist auf die Verwendung hin.

DE AT CH

Dieses Symbol weist auf mögliche Gefahren in Bezug auf Kinder hin.

Dieses Symbol weist auf die Altersfreigabe des Produktes hin.

Dieses Symbol weist auf die Anzahl der LEDs hin.

Dieses Symbol weist auf mögliche Gefahren in Bezug auf Stromschläge hin.

Dieses Symbol weist auf mögliche Gefahren in Bezug auf Überhitzung hin.

Dieses Symbol weist auf mögliche Gefahren in Bezug auf Explosionen hin.

Dieses Symbol weist auf mögliche Gefahren im Umgang mit Batterien/Akkus hin.

Dieses Zeichen weist darauf hin, dass Batterien im Lieferumfang enthalten sind.

Dieses Zeichen weist darauf hin, dass das Produkt über einen TIMER verfügt.

Dieses Zeichen bezeichnet Gleichspannung.

Dieses Zeichen weist auf die Umgebungstemperatur hin.

Dieses Zeichen bezeichnet die Schutzart IP44 (Schutz gegen allseitiges Spritzwasser).

Dieses Zeichen bezeichnet die Schutzklasse III. SELV: Schutzkleinspannung

Diese Zeichen informieren Sie über die Entsorgung von Verpackung und Produkt.

Konformitätserklärung (siehe Kapitel „9. Konformitätserklärung“).

„ung“): Mit diesem Symbol gekennzeichnete Produkte erfüllen alle anzuwendenden Gemeinschaftsvorschriften des Europäischen Wirtschaftsraums.

#### 2. Sicherheit Bestimmungsgemäßer Gebrauch

Dieses Produkt ist für den Einsatz im Außenbereich vorgesehen.

Dieses Produkt dient ausschließlich zu Dekorationszwecken, es eignet sich nicht als Raum- oder Außenbeleuchtung.

Dieses Produkt ist ein Dekorationsartikel und kein Spielzeug.

#### ⚠️ WARNUNG!

**Verletzungsfahr!**  
**Das Produkt darf nicht auf feuchte oder nasse Flächen oder in Wasser gelegt werden.**  
**Es besteht Verletzungsfahr!**  
Das Produkt ist nicht für den gewerblichen Einsatz bestimmt. Andere Verwendung oder Veränderung am Produkt gelten als nicht bestimmungsgemäß und können zu Risiken wie Verletzungen und Beschädigungen führen. Für Schäden, die aus der nicht bestimmungsgemäßen Verwendung resultieren, übernimmt der Inverkehrbringer keine Haftung.

#### ⚠️ WARNUNG!

**Verletzungsfahr!**  
**Nicht für Kinder unter 14 Jahren geeignet! Es besteht Verletzungsfahr!**  
- Kinder ab 14 Jahren und darüber sowie Personen mit verringerten physischen, sensorischen oder mentalen Fähigkeiten oder Mangel an Erfahrung und Wissen müssen bei der Benutzung des Produktes beaufsichtigt und/oder bezüglich des sicheren Gebrauchs des Produktes unterwiesen werden und die daraus resultierenden Gefahren verstehen.

#### 3. Lieferumfang (A)

- 1 x LED-Weihnachtsfigur
- 1 x Stange
- 1 x Stange
- 3 x Hering
- 3 x LR6/AA-Batterien
- 1 x Bedienungsanleitung

#### 4. Technische Daten

Typ: LED-Weihnachtsfigur  
IAN 347456\_2001  
Tradix Art.-Nr.: 347456-20-A, -B, -C  
LEDs: 45 LEDs, kalweiß, davon 5 blinkend  
Gesamtleistung: 0,675 W  
Betriebsspannung: 4,5 V

Batterien: 3 x 1,5 V / Typ: LR6/AA  
Höhe: ca. 70 cm  
Schutzart: IP44  
Produktionsdatum: 05/2020  
Garantie: 3 Jahre

#### 5. Sicherheitshinweise ⚠️ WARNUNG!

#### Strangulations- und Erst- kungsgefahr!

**Wenn Kinder mit dem Produkt oder der Verpackung spielen, können sie sich darin verfangen und erstickend!**  
- Lassen Sie Kinder nicht mit dem Produkt oder der Verpackung spielen.  
- Beaufsichtigen Sie Kinder in der Nähe des Produktes.  
- Bewahren Sie das Produkt und die Verpackung außerhalb der Reichweite von Kindern auf.

#### ⚠️ WARNUNG!

**Verletzungsfahr!**  
**Nicht für Kinder unter 14 Jahren geeignet! Es besteht Verletzungsfahr!**  
- Kinder ab 14 Jahren und darüber sowie Personen mit verringerten physischen, sensorischen oder mentalen Fähigkeiten oder Mangel an Erfahrung und Wissen müssen bei der Benutzung des Produktes beaufsichtigt und/oder bezüglich des sicheren Gebrauchs des Produktes unterwiesen werden und die daraus resultierenden Gefahren verstehen.

#### ⚠️ VORSICHT!

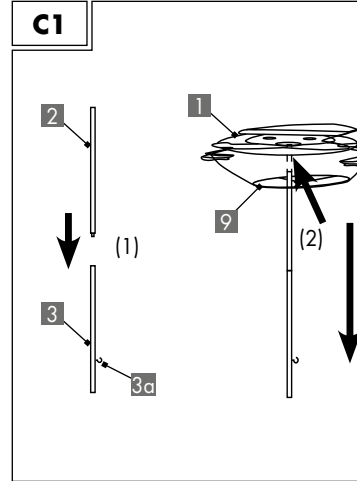
**Übertragungsfahr!**  
Das Produkt nicht in der Verpackung betreiben.

#### ⚠️ WARNUNG!

**Verletzungsfahr!**  
**Das Produkt darf nicht manipuliert werden! Es besteht Verletzungsfahr durch Stromschlag!**  
- Das Gehäuse darf unter keinen Umständen geöffnet und das Produkt darf nicht manipuliert/verändert werden.  
- Bei Manipulationen/Veränderungen besteht Lebensgefahr durch elektrischen Schlag. Manipulationen/Veränderungen sind aus Zulassungsgründen (CE) untersagt.  
- Das Produkt darf während der Nutzung nicht abgedeckt werden.

#### 5.1 Sicherheitshinweise zu Batterien

**⚠️ WARNUNG! Lebensgefahr!**  
- Das Produkt darf nicht bei Umgebungstemperaturen über 40 °C bzw. unter -10 °C verwendet werden.



#### ⚠️ WARNUNG!

**Verletzungsfahr!**  
**Nicht in Ex-Umgebung verwenden! Es besteht Verletzungsfahr!**  
- Das Produkt darf nicht in explosionsgefährdeter (Ex-)Umgebung verwendet werden. Für eine Umgebung, in der sich brennbare Flüssigkeiten, Gase oder Stäube befinden, ist das Produkt nicht zugelassen.

#### ⚠️ WARNUNG!

**Verletzungsfahr!**  
**Ein defektes Produkt darf nicht benutzt werden! Es besteht Verletzungsfahr!**  
- Benutzen Sie das Produkt nicht bei Funktionsstörungen, Beschädigungen oder Defekten. Wenn Sie einen Defekt am Produkt feststellen, entfernen Sie die Batterien aus dem Produkt und lassen Sie das Produkt überprüfen und ggf. reparieren, bevor Sie dieses wieder in Betrieb nehmen.

#### ⚠️ WARNUNG!

**Brand- und Explosionsgefahr!**  
- Laden Sie nicht aufladbare Batterien niemals wieder auf, schließen Sie sie nicht kurz und/oder öffnen Sie sie nicht. Überhitzung, Brandgefahr oder Platzen können die Folge sein.

#### ⚠️ VORSICHT!

**Übertragungsfahr!**  
Das Produkt nicht in der Verpackung betreiben.

#### ⚠️ WARNUNG!

**Verletzungsfahr!**  
**Das Produkt darf nicht manipuliert werden! Es besteht Verletzungsfahr durch Stromschlag!**  
- Das Gehäuse darf unter keinen Umständen geöffnet und das Produkt darf nicht manipuliert/verändert werden.

#### ⚠️ WARNUNG!

**Verletzungsfahr!**  
**Das Produkt darf nicht manipuliert werden! Es besteht Verletzungsfahr durch Stromschlag!**  
- Das Gehäuse darf unter keinen Umständen geöffnet und das Produkt darf nicht manipuliert/verändert werden.

#### ⚠️ VORSICHT!

**Übertragungsfahr!**  
Das Produkt nicht in der Verpackung betreiben.

#### ⚠️ WARNUNG!

**Lebensgefahr!**  
- Das Produkt darf nicht bei Umgebungstemperaturen über 40 °C bzw. unter -10 °C verwendet werden.

#### ⚠️ WARNUNG!

**Batterien dürfen nicht verschluckt werden! Es besteht Lebensgefahr!**  
- Batterien können beim Verschlucken lebensgefährlich sein, daher muss dieses Produkt und die dazugehörigen Batterien für Kleinkinder unzugänglich aufbewahrt werden.  
- Verschlucken kann zu Verätzungen, Weichteilperforationen und zum Tod führen. Innerhalb von 2 Stunden nach der Einnahme können schwere innere Verätzungen auftreten!  
- Sollte eine Batterie verschluckt worden sein, suchen Sie bitte umgehend einen Arzt auf!  
- Bewahren Sie Batterien außerhalb der Reichweite von Kindern auf.

#### ⚠️ WARNUNG!

**Brand- und Explosionsgefahr!**  
- Laden Sie nicht aufladbare Batterien niemals wieder auf, schließen Sie sie nicht kurz und/oder öffnen Sie sie nicht. Überhitzung, Brandgefahr oder Platzen können die Folge sein.

#### ⚠️ VORSICHT!

**Übertragungsfahr!**  
Das Produkt nicht in der Verpackung betreiben.

#### ⚠️ WARNUNG!

**Verletzungsfahr!**  
**Das Produkt darf nicht manipuliert werden! Es besteht Verletzungsfahr durch Stromschlag!**  
- Das Gehäuse darf unter keinen Umständen geöffnet und das Produkt darf nicht manipuliert/verändert werden.

#### ⚠️ VORSICHT!

**Übertragungsfahr!**  
Das Produkt nicht in der Verpackung betreiben.

#### ⚠️ VORSICHT!


**Übertragungsfahr!**  
Das Produkt nicht in der Verpackung betreiben.

#### ⚠️ VORSICHT!

**Übertragungsfahr!**  
Das Produkt nicht in der Verpackung betreiben.

#### ⚠️ VORSICHT!

**Übertragungsfahr!**  
Das Produkt nicht in der Verpackung betreiben.



#### ⚠️ WARNUNG!

**Batterien dürfen nicht verschluckt werden! Es besteht Lebensgefahr!**  
- Batterien können beim Verschlucken lebensgefährlich sein, daher muss dieses Produkt und die dazugehörigen Batterien für Kleinkinder unzugänglich aufbewahrt werden.  
- Verschlucken kann zu Verätzungen, Weichteilperforationen und zum Tod führen. Innerhalb von 2 Stunden nach der Einnahme können schwere innere Verätzungen auftreten!  
- Sollte eine Batterie verschluckt worden sein, suchen Sie bitte umgehend einen Arzt auf!  
- Bewahren Sie Batterien außerhalb der Reichweite von Kindern auf.

#### ⚠️ WARNUNG!

**Brand- und Explosionsgefahr!**  
- Laden Sie nicht aufladbare Batterien niemals wieder auf, schließen Sie sie nicht kurz und/oder öffnen Sie sie nicht. Überhitzung, Brandgefahr oder Platzen können die Folge sein.

#### ⚠️ VORSICHT!

**Übertragungsfahr!**  
Das Produkt nicht in der Verpackung betreiben.

#### ⚠️ VORSICHT!

**Übertragungsfahr!**  
Das Produkt nicht in der Verpackung betreiben.

#### ⚠️ VORSICHT!

**Übertragungsfahr!**  
Das Produkt nicht in der Verpackung betreiben.

#### ⚠️ VORSICHT!

**Übertragungsfahr!**  
Das Produkt nicht in der Verpackung betreiben.

#### ⚠️ VORSICHT!

**Übertragungsfahr!**  
Das Produkt nicht in der Verpackung betreiben.

#### ⚠️ VORSICHT!

**Übertragungsfahr!**  
Das Produkt nicht in der Verpackung betreiben.

2. Stecken Sie (2) ein Ende der zusammengesetzten Stange in die dafür vorgesehene Halterung im Kopf des Produktes.
3. Stülpen Sie (3) das Produkt mit der unteren Öffnung über die zusammengesetzte Stange.
4. Stecken Sie (4) das andere Ende der zusammengesetzten Stange in den Fuß.

#### 6.3 Produkt aufstellen

Stellen Sie das Produkt an einen geeigneten Platz.

#### HINWEIS!

- Der Untergrund sollte eben sein, so dass das Produkt nicht umfallen kann. Der Platz sollte ausreichend Freifläche um das Produkt aufweisen.
- Stellen Sie das Produkt an einer windgeschützten Stelle auf.

#### HINWEIS!

1. Befestigen Sie den Fuß mit 3 Heringen am Boden, siehe Abb. C2.

#### 6.4 Verwendung Ein-/Ausschalten des Produktes (D)

Der EIN/AUS-Schalter befindet sich an der Unterseite des Batteriefachs.

#### 6.1 Batterien einlegen/wechseln (B)

Vor der ersten Inbetriebnahme ODER wenn das Licht der LEDs eingeschaltet wird, müssen die Batterien eingelegt ODER ausgetauscht werden. Gehen Sie dazu wie folgt vor:

#### 6.2 Produkt aufbauen (C1)

#### HINWEIS!

Der Aufbau und das Aufstellen sind exemplarisch am Produkt "Weihnachtsmann" gezeigt. Die Produkte "Schneemann" und "Pinguin" werden analog hierzu aufgebaut.

#### HINWEIS!

1. Stecken Sie (1) die Stange auf die Stange.

#### HINWEIS!

1. Reinigen Sie das Produkt wie unter Punkt „7. Reinigungs- & Pflegehinweise“ beschrieben.
2. Entnehmen Sie die Batterien aus dem Produkt.
3. Der Abbau des Produktes geschieht in umgekehrter Reihenfolge wie unter Punkt „6.2 Produkt aufbauen“ beschrieben.
4. Falls vorhanden, hüllen Sie das Produkt in eine Luftpolsterfolie oder Ähnlichem ein.
5. Lagern Sie das Produkt an einem trockenen, warmen Ort.

#### HINWEIS!

Der Haken an der Stange muss unten sein, siehe Abb. C1. An dem Haken kann nach dem Aufbau – das Batteriefach aufgehängt werden, siehe Abb. C3.

6. Lagern Sie die Batterien an einem für Kinder nicht zugänglichen Ort.

#### 9. Konformitätserklärung

Dieses Produkt entspricht hinsichtlich Übereinstimmung mit den grundlegenden Anforderungen und den anderen relevanten Vorschriften der europäischen Richtlinie für elektromagnetische Verträglichkeit 2014/30/EU sowie der RoHS-Richtlinie 2011/65/EU. Die vollständige Original-Konformitätserklärung ist beim Importeur erhältlich.

#### 10. Entsorgung Verpackung entsorgen

Die Verpackung und die Bedienungsanleitung bestehen zu 100 % aus umweltfreundlichen Materialien, die Sie über die örtlichen Recyclingstellen entsorgen können.

#### Produkt entsorgen

Das Produkt darf nicht über den normalen Hausmüll entsorgt werden. Über Entsorgungsmöglichkeiten des Produktes informieren Sie sich bitte bei Ihrer Gemeinde oder Stadtverwaltung.

#### Batterien/Akkus entsorgen

- Defekte oder gebrauchte Akkus müssen gemäß der Richtlinie 2006/66/EG und ihren Ergänzungen recycelt werden.  
- Batterien und Akkus dürfen nicht im Hausmüll entsorgt werden. Sie enthalten schädliche Schwermetalle. Kennzeichnung: Pb (= Blei), Hg (= Quecksilber), Cd (= Cadmium). Sie sind zur Rückgabe gebrauchter Batterien und Akkus gesetzlich verpflichtet. Sie können die Batterie nach Gebrauch entweder in unserer Verkaufsstelle oder in unmittelbarer Nähe (z. B. im Handel oder in kommunalen Sammelstellen) unentgeltlich zurückgeben. Batterien und Akkus sind mit einer durchgekreuzten Mülltonne gekennzeichnet.

#### 7. Reinigungs- & Pflegehinweise

#### ⚠️ VORSICHT!

#### Verletzungsfahr!

Vor der Reinigung müssen Sie die Batterien aus dem Batteriefach nehmen. Es besteht die Gefahr eines Stromschlags!

- verwenden Sie bei stärkeren Verschmutzungen ein leicht angefeuchtetes Tuch  
- keine scharfen Reinigungsmittel bzw. Chemikalien verwenden  
- nicht ins Wasser tauchen

#### 8. Lagerung

#### HINWEIS!

1. Reinigen Sie das Produkt wie unter Punkt „7. Reinigungs- & Pflegehinweise“ beschrieben.
2. Entnehmen Sie die Batterien aus dem Produkt.
3. Der Abbau des Produktes geschieht in umgekehrter Reihenfolge wie unter Punkt „6.2 Produkt aufbauen“ beschrieben.
4. Falls vorhanden, hüllen Sie das Produkt in eine Luftpolsterfolie oder Ähnlichem ein.
5. Lagern Sie das Produkt an einem trockenen, warmen Ort.

#### 12. Garantiebedingungen

Die Garantiefrist beginnt mit dem Kaufdatum. Bitte bewahren Sie den Original-Kassenbon mit auf. Diese Unterlage wird als Nachweis für den Kauf benötigt. Tritt innerhalb von drei Jahren ab dem Kaufdatum dieses Produktes ein Material- oder Fabrikationsfehler auf, wird das Produkt von uns – nach unserer Wahl – für Sie kostenlos repariert oder ersetzt. Diese Garantieleistung setzt voraus, dass innerhalb der Drei-Jahres-Frist das defekte Produkt und der Kaufbeleg (Kassenbon) vorgelegt und schriftlich kurz beschrieben wird, worin der Mangel besteht und wann er aufgetreten ist. Wenn der Defekt von unserer Garantie ge-

deckt ist, erhalten Sie das reparierte oder ein neues Produkt zurück. Mit Reparatur oder Austausch des Produktes beginnt kein neuer Garantiezeitraum.

#### Garantiezeit und gesetzliche Mängelansprüche

Die Garantiezeit wird durch die Gewährleistung nicht verlängert. Dies gilt auch für ersetzte und reparierte Teile. Eventuell schon beim Kauf vorhandene Schäden und Mängel müssen sofort nach dem Auspacken gemeldet werden. Nach Ablauf der Garantiezeit anfallende Reparaturen sind kostenpflichtig.

#### Garantieumfang

Das Produkt wurde nach strengen Qualitätsrichtlinien sorgfältig produziert und vor Anlieferung gewissenhaft geprüft. Die Garanteileistung gilt für Material- oder Fabrikationsfehler. Diese Garantie erstreckt sich nicht auf Produktteile, die normaler Abnutzung ausgesetzt sind und daher als Verschleißteile angesehen werden können oder für Beschädigungen an zerbrechlichen Teilen, z. B. Schalter, Akkus oder die aus Glas gefertigt sind. Diese Garantie verfällt, wenn das Produkt beschädigt, nicht sachgemäß benutzt oder gewartet wurde. Für eine sachgemäße Benutzung des Produktes sind alle in der Bedienungsanleitung aufgeführten Anweisungen genau einzuhalten. Verwendungszwecke und Handlungen, von denen in der Bedienungsanleitung abgeraten oder vor denen gewarnt wird, sind unbedingt zu vermeiden.

#### Abwicklung im Garantiefall

Um eine schnelle Bearbeitung Ihres Anliegens zu gewährleisten, folgen Sie bitte den folgenden Hinweisen:  
- Bitte halten Sie für alle Anfragen den Kassenbon und die Artikelnummer (z. B. IAN 347456\_2001) als Nachweis für den Kauf bereit.  
- Die Artikelnummer entnehmen Sie bitte dem Typenschild am Produkt, einer Gravur am Produkt, dem Titelblatt Ihrer Bedienungsanleitung (unten links) oder dem Aufkleber auf der Rück- oder Unterseite des Produktes.  
- Sollten Funktionsfehler oder sonstige Mängel auftreten, kontaktieren Sie zunächst die nachfolgend benannte Serviceabteilung telefonisch oder per E-Mail.  
- Ein als defekt erfasstes Produkt können Sie dann unter Beifügung des Kaufbelegs (Kassenbon) und der Angabe, worin der Mangel besteht und wann er aufgetreten ist, für Sie portofrei an die Ihnen mitgeteilte Service-Anschrift übersenden.

#### AVERTISSEMENT!

Ce mot-clé désigne un danger à risque faible pouvant entraîner des blessures modérées à mineures s'il n'est pas évité.

#### REMARQUE!

Ce symbole indique un risque de dommages matériels.

Ce symbole renvoie à l'utilisation à l'extérieur.

Ce symbole renvoie à l'utilisation préconisée.

Ce symbole indique de possibles risques concernant les enfants.

Ce symbole indique l'âge minimum d'utilisation du produit.

Ce symbole indique le nombre des DEL.

Ce symbole indique de possibles risques d'électrocution.

Ce symbole indique de possibles risques de surchauffe.

Ce symbole indique de possibles risques d'explosions.

Mit diesem QR-Code gelangen Sie direkt auf die Lidl-Service-Seite [www.lidl-service.com] und können mittels der Eingabe der Artikelnummer (IAN) 347456\_2001 Ihre Bedienungsanleitung öffnen.

#### PERSONNAGE DE NOËL À LED Mode d'emploi

#### 1. Introduction Félicitations!

Vous avez acheté un produit de haute qualité. Le mode d'emploi est partie intégrante du produit. Il contient des instructions importantes pour la sécurité, l'utilisation et l'élimination. Avant d'utiliser le produit, se familiariser avec toutes les consignes d'utilisation et de sécurité. Utiliser uniquement le produit comme décrit et pour les domaines d'utilisation indiqués. Lorsque le produit est cédé à des tiers, leur remettre tous les documents. Conservez les instructions pour référence future.

#### ta

Ce signe indique la température ambiante.

#### IP44

Ce symbole désigne la classe de protection IP44 (protection contre les éclaboussures d'eau de tout côté).

#### III

Ce symbole désigne la classe de protection III. SELV: très basse tension de sécurité

#### ♻️

Ces symboles vous informent à propos de l'élimination de l'emballage et du produit.

#### CE

Déclaration de conformité (voir chapitre « 9. Déclaration de conformité »): Les produits marqués avec ce symbole satisfait à toutes les exigences à appliquer de la législation communautaire européenne.

#### 2. Sécurité Utilisation conforme

Cet article est prévu pour une utilisation à l'extérieur.

Ce produit est destiné uniquement à des fins décoratives, il ne convient pas à l'éclairage ambiant ou extérieur.

Ce produit est un article de décoration et n'est pas un jouet.

#### ⚠️ AVERTISSEMENT!



