



PREMIUM STAINLESS STEEL POT SET

(GB)

PREMIUM STAINLESS STEEL POT SET

Operation and safety notes

(HU)

PRÉMIUM FŐZŐEDÉNY- KÉSZLET

Kezelési és biztonsági utalások

(SI)

PREMIUM KOMPLET LONCEV

Navodila za upravljanje in
varnostna opozorila

(CZ)

SADA HRNCŮ PREMIUM

Pokyny pro obsluhu a
bezpečnostní pokyny

(SK)

SÚPRAVA HRNCOV PREMIUM

Pokyny pre obsluhu a
bezpečnostné pokyny

(DE)

(AT)

(CH)

PREMIUM-TOPF-SET

Bedienungs- und Sicherheitshinweise

IAN 486724_2501

(HU)

(SI)

(CZ)

(SK)

GB	Operation and safety notes	Page	3
HU	Kezelési és biztonsági utalások	Oldal	9
SI	Navodila za upravljanje in varnostna opozorila	Stran	15
CZ	Pokyny pro obsluhu a bezpečnostní pokyny	Strana	23
SK	Pokyny pre obsluhu a bezpečnostné pokyny	Strana	29
DE/AT/CH	Bedienungs- und Sicherheitshinweise	Seite	35

● Introduction

We congratulate you on the purchase of your new product. You have chosen a high quality product. Familiarise yourself with the product before using it for the first time. In addition, please carefully refer to the operating instructions and the safety advice below. Only use the product as instructed and only for the indicated field of application. Keep these instructions in a safe place. If you pass the product on to anyone else, please ensure that you also pass on all the documentation with it.

● Intended use

- The product is for private use only.




Safety instructions

WARNING! DANGER OF INJURY!




WARNING! DANGER OF DEATH AND ACCIDENTS FOR TODDLERS AND CHILDREN!

Never leave children unsupervised with the packaging material. The packaging material represents a danger of suffocation. Children frequently underestimate the dangers. Always keep children away from the packaging material.

-  Please note that the handles may become hot during cooking. For your safety, use a potholder or barbecue gloves.

WARNING! DANGER OF DAMAGE TO PROPERTY!

- Do not use the lid if the handle is loose.
 - If the handle of the glass lid is loose, you can fasten it again by tightening the cap nuts.

- Do not use the pot if the handles are loose.
- Pots must never be left unattended. Fat and food can very quickly overheat and ignite. Never try to extinguish a fat or food fire with water. Cover the flames with a pot lid or a tested fire blanket.
- **CAUTION!** Never heat up the pot if it is empty. The pot will overheat and get damaged.
- Never heat the pot up on the highest energy level if it is filled with fat. If it overheats switch the hotplate off immediately. Never lift the pot directly off the hotplate, but first allow it to stand on the cooling plate.
- Do not place meat which is still dripping with liquid into hot fat. The fat splattering out on to a hot hob could easily cause a fire.
- The pot is suitable for use on gas, electric, ceramic, halogen and induction hobs.
- **CAUTION!** When pouring out hot liquids, be especially careful and cautious – otherwise there is a risk of scalding. Do not pour the liquid hastily, but ensure a steady flow. Make sure that no other persons, especially children, are in the immediate vicinity when pouring.
- **ATTENTION!** If necessary, use an oven mitt or comparably effective personal protective equipment (PPE) when pouring.
- **CAUTION!** Immediately wipe off hot oil or other liquids that run down the pot or drip onto the cooking surface during pouring with a suitable cloth. Otherwise there is a risk of fire.
-  **FOOD-SAFE!** This product has no adverse effect on taste or smell.
- **ATTENTION!** Fragile/not impact-resistant!
- **Save energy!** To avoid heat loss, choose a hotplate with a diameter that matches the diameter of the pot.

Pot size	Effective bottom diameter
Ø 240 mm	Ø 209 mm
Ø 200 mm	Ø 174 mm
Ø 160 mm	Ø 134 mm

- **ATTENTION! RISK OF SCRATCHES!** Do not move the pot back and forth on glassceramic hobs!

To prevent scratches on the glass ceramic cooking surface, always lift the cookware before changing its position on the cooking surface.

We are not liable for damage which could otherwise result.

We recommend before cooking to wipe briefly the surface of the hob and the cookware bottom with a clean, lint-free cloth (e.g. microfiber) to reduce the risk of scratches.

- Never add salt or brine into the empty preheated product as this could lead to corrosion. However, a reduction in product performance is not likely.
- Never hold the hot product under cold running water. The underside of the product may be damaged or fall off.
- This product is not suitable for deep frying!
- Ensure sufficient ventilation to avoid heavy smoke in an enclosed environment.

● Note for induction hobs

- **Note:** A noise may occur under certain conditions, resulting from the electromagnetic properties of the heat source and the pot/pan. This is totally normal and does not imply that your induction hob or your cookware is damaged.
- Place the pot/pan in the middle of the induction hotplate.
- **ATTENTION!** High heating-up rate! Do not overheat cookware when preheating.

- The room must be aired out well, in the event cookware overheats.
- In order for the product to function properly, always place it on a cooktop corresponding to the effective base diameter stated in this manual.

● **Use**

- Before using the pot for the first time, boil it out with water 2 to 3 times to completely remove all manufacturing residues.
- Stainless steel pots with glass lids are oven-safe.
 - Glass lid heat resistant to 180 °C
 - Stainless steel pots heat resistant to 250 °C

● **Cleaning and care**

- Clean the pot with hot water and commercially available washing-up liquid.



The product is suitable for the dishwasher.

- For washing the pot by hand, use hot water with a little ordinary washing-up liquid. Avoid using sharp or pointed objects for this in order not to damage the product.
- Do not use harsh scouring agents.
- In time, the minerals in the water could give rise to stains or discolorations on the product. You can get rid of them by rubbing half a lemon over them. More stubborn stains can be removed with a mixture of nine parts water to one part vinegar essence.

● **Disposal**

The packaging is made entirely of recyclable materials, which you may dispose of at local recycling facilities.

Contact your local refuse disposal authority for more details of how to dispose of your worn-out product.

● **Warranty**

The product has been manufactured to strict quality guidelines and meticulously examined before delivery. In the event of material or manufacturing defects you have legal rights against the retailer of this product. Your legal rights are not limited in any way by our warranty detailed below.

The warranty for this product is 3 years from the date of purchase. The warranty period begins on the date of purchase. Keep the original sales receipt in a safe location as this document is required as proof of purchase.

Any damage or defects already present at the time of purchase must be reported without delay after unpacking the product.

Should the product show any fault in materials or manufacture within 3 years from the date of purchase, we will repair or replace it – at our choice – free of charge to you. The warranty period is not extended as a result of a claim being granted. This also applies to replaced and repaired parts.

This warranty becomes void if the product has been damaged, or used or maintained improperly.

The warranty covers material or manufacturing defects. This warranty does not cover product parts subject to normal wear and tear, thus considered consumables (e.g. batteries, rechargeable batteries, tubes, cartridges), nor damage to fragile parts, e.g. switches or glass parts.

Warranty claim procedure

To ensure quick processing of your case, please observe the following instructions:

Please have the till receipt and the item number (IAN 486724_2501) available as proof of purchase.

You will find the item number on the rating plate, an engraving, on the front page of the instructions for use (bottom left), or as a sticker on the rear or bottom of the product.

If functional or other defects occur, please contact the service department listed either by telephone or by e-mail.

You can return a defective product to us free of charge to the service address that will be provided to you. Ensure that you enclose the proof of purchase (till receipt) and information about what the defect is and when it occurred.

Service

 **Service Great Britain**

Tel.: 08000569216

E-Mail: owim@lidl.co.uk

● Bevezető

Gratulálunk új termékének vásárlása alkalmából. Ezzel egy magas minőségű termék mellett döntött. Az első üzembevétel előtt ismerkedjen meg a készülékkel. Ehhez figyelmesen olvassa el a következő Használati utasítást és a biztonsági tudnivalókat. A terméket csak a leírtak szerint és a megadott felhasználási területeken alkalmazza. Őrizze meg ezt az útmutatót egy biztos helyen. A termék harmadik félnek történő továbbadása esetén mellékelje a termék a teljes dokumentációját is.

● **Rendeltetészerű használat**

- A termék kizárólag magánháztartásokban használható.



Biztonsági utasítások

⚠ FIGYELMEZTETÉS! SÉRÜLÉSVESZÉLY!



⚠ FIGYELMEZTETÉS! ÉLET- ÉS BALESETVESZÉLY GYERMEKEK, KISGYERMEKEK SZÁMÁRA!

Soha ne hagyja gyermekeit felügyelet nélkül a csomagolóanyagokkal. A csomagolóanyagok fulladásveszélyt okozhatnak. A gyermekek gyakran alábecsülik a veszélyeket. A csomagolóanyagokat mindig tartsa gyermekektől távol.


-



Vegye figyelembe, hogy a fogantyúk a főzés során felforrósodhatnak. Saját védelme érdekében használjon edényfogót vagy sütőkesztyűt.

⚠ FIGYELMEZTETÉS! ANYAGI KÁROK VESZÉLYE!

- Ne használja a fedőt, ha annak a fogója kilazult.
 - Ha az üvegfedő fogantyúja laza, azt a sapkaanyák meghúzásával rögzítheti.

- Ne használja az edényt, ha a fogói kilazultak.
- Főzés közben fontos, hogy ne hagyja az edényeket felügyelet nélkül. A zsiradékok, élelmiszerek gyorsan túlhevülnek és lángra kaphatnak. Ha a zsiradék vagy az élelmiszerek meggyulladnak, a tüzet soha ne próbálja vízzel eloltani! Fojtsa el a lángokat egy fedővel vagy egy bevizsgált tűzoltó takaróval.
- **VIGYÁZAT!** Az edényt soha ne hevítse üres állapotban. Különben az edény túlhevül. A termék megsérülhet.
- Az edényt soha ne hevítse a legmagasabb fokozaton, ha abban zsiradék van. Túlhevülés esetén azonnal zárja el a tűzhelyet. Az edényt soha ne emelje le közvetlenül a tűzhelyről, hanem hagyja először a lehűlő tűzhelyen.
- Ne tegyen nedvességtől csöpögő húst forró zsiradékba. Az ennek következtében kifröccsenő zsiradékok könnyen tüzet okozhatnak.
- Az edény használható gáz- vagy elektromos üzemű, üvegerámia, halogén, és indukciós főzőfelületeken.
- **VIGYÁZAT!** Forró folyadékok kiöntésekor különös óvatosságra és körültekintésre van szükség - ellenkező esetben forrázás veszélye áll fenn. Ne hirtelen öntse ki a folyadékot, hanem ügyeljen arra, hogy az egyenletesen folyjon. A kiöntés során ügyeljen arra, hogy más személyek, különösen gyermekek ne tartózkodjanak a közvetlen közelben.
- **FIGYELEM!** Szükség esetén használjon sütőkesztyűt vagy hasonlóan hatékony egyéni védőfelszerelést (PPE) a kiöntés során.
- **VIGYÁZAT!** A forró olajat vagy más folyadékot, amely lefolyik az edényről, vagy kiöntéskor a főzőfelületre csöpög, azonnal törölje le. Ellenkező esetben tűzveszély áll fenn.
-  **ÉLELMISZERBIZTOS!** A termék nincs hatással az élelmiszerek ízére és illatára.
- **FIGYELEM!** Törékeny, nem ütésálló!

- **Takarékoskodjon az energiával!** A hőveszteség elkerülése érdekében válasszon az edény talpátmérőjének megfelelő főzőlapot.

Az edény mérete	Hatékony fenékátmérő
-----------------	----------------------

Ø 240 mm	Ø 209 mm
----------	----------

Ø 200 mm	Ø 174 mm
----------	----------

Ø 160 mm	Ø 134 mm
----------	----------

- **FIGYELEM! KARCOLÁSVESZÉLY!** Az edényt ne tologassa az üvegkerámia lapokon!

Üvegkerámia főzőlapok megkarcolódásának elkerülése érdekében mindig emelje fel a serpenyőt, mielőtt azt a főzőlapon áthelyezné.

Ellenkező esetben a keletkezett károkért nem vállalunk felelősséget.

A főzés megkezdése előtt ajánlatos a főzőlap felületét és az edény talpát is egy tiszta, szőszmentes (pl. mikroszálas) ruha segítségével áttörölni. Így elkerülhetőek a karcolások.

- Ne öntsön vizet vagy sós vizet az előmelegített üres termékbe, mert az korróziót okozhat. Azonban a termék használhatósága ezáltal sem fog gyengülni.
- A terméket forró állapotban soha ne tartsa folyó hideg víz alá. Ezáltal a termék alsó része sérülhet, vagy akár le is válhat a termékről.
- Ez a termék nem alkalmas mélysütésre!
- Biztosítson elegendő szellőzést, hogy zárt környezetben elkerülje az erős füstképződést.

● Tanácsok indukciós főzőlapokhoz

- **Megjegyzés:** Egyes esetekben egy hangot hallhat, mely a hőforrás és az edény vagy serpenyő elektromágneses tulajdonságaira vezethető vissza. Ez azonban normális és nem utal az indukciós főzőlap vagy az edény hibájára.
- Az edényt vagy serpenyőt helyezze az indukciós főzőlap közepére.
- **FIGYELEM!** A felmelegedés nagyon gyorsan történik meg! Az előmelegítéskor ne hevítse túl az edényt.
- Túlhevülés esetén hagyja a helyiséget alaposan kiszellőzni.
- A termék kifogástalan működése érdekében mindig arra a főzőfelületre helyezze, mely megfelel az ebben az útmutatóban megadott fenékméretnek.

● Használat

- Az esetleges gyártási maradékanyagok teljes mértékű eltávolítása érdekében az edény első használata előtt forraljon fel benne vizet 2-3 alkalommal.
- Az üvegfedéllel rendelkező rozsdamentes acél edények sütőbe is helyezhetők.
 - Az üvegfedő 180 °C-ig hőálló.
 - A rozsdamentes acél edények 250 °C-ig hőállóak.

● Tisztítás és ápolás

- Az edényt tisztítsa forró vízzel és hagyományos mosogatószerrel.



A termék mosogatógépben mosható.

- Kézi mosogatás esetén az edényt forró vízzel és hagyományos mosogatószerrel. Ennek során kerülje a hegyes vagy éles tárgyak használatát, hogy a termékben ne tegyen kárt.

- A tisztításhoz ne használjon súrolószereket.
- Idővel a vízben jelen lévő ásványi anyagok a terméken foltokat, elszíneződéseket okozhatnak. Ezek eltávolításához dörzsölje be az érintett helyeket egy félbevágott citrommal. A makacsabb foltok eltávolításához használja kilenc rész víz egy rész ecetesszencia keverékét.

● **Mentesítés**

A csomagolás környezetbarát anyagokból készült, amelyeket a helyi újrahasznosító helyeken adhat le ártalmatlanítás céljából.

A kiszolgált termék megsemmisítési lehetőségeiről lakóhelye illetékes önkormányzatánál tájékozódhat.

● **Garancia**

A terméket gondosan, szigorú minőségi előírások betartásával gyártottuk, és a szállítás előtt gondosan ellenőriztük. Anyag- vagy gyártási hibák esetén a termék eladójával szemben törvényes jogok illetik meg. Az Ön törvényes jogait az általunk alább meghatározott garancia semmilyen módon nem korlátozza.

Erre a termékre 3 év garanciát adunk a vásárlás dátumától számítva. A garancia idő a vásárlás dátumával kezdődik. Biztonságos helyen őrizze meg az eredeti vásárlói bizonylatot, mert ez a dokumentum szükséges a vásárlás bizonyításához.

A vásárláskor fennálló károkat és hiányosságokat a termék kicsomagolása után haladéktalanul jelezze.

Ha ezen a terméken a vásárlástól számított 3 éven belül anyag- vagy gyártási hibát észlel, választásunk szerint ingyenesen megjavítjuk vagy kicseréljük a terméket. A garancia idő nem hosszabbodik meg a helyette nyújtott szavatossági igény által. Ez a kicserélt vagy javított alkatrészekre is érvényes.

A garancia megszűnik, ha a terméket megrongálták, ill. nem szakszerűen kezelték vagy végezték a karbantartást.

A garancia az anyag- és gyártási hibákra vonatkozik. Ez a garancia nem terjed ki azokra a termékalkatrészekre, amelyek normál kopásnak vannak kitéve, és ezért gyorsan kopó alkatrésznek minősülnek (pl. elemekre, akkumulátorokra, tömlőkre, tintapatronokra), illetve a törékeny alkatrészek sérülésére, pl. kapcsolókra vagy üveg alkatrészekre.

Garanciális ügyek lebonyolítása

Ügyének gyors elintézhetsége céljából, kérjük kövesse az alábbi útmutatást:

Kérjük, kérdések esetére készítse elő a pénztárblokkot és a cikkszámot (IAN 486724_2501) a vásárlás tényének az igazolására.

Kérjük, hogy a cikkszámot olvassa le a típustábláról, a gravírozásból, az Útmutató címlapjáról (balra lent), illetve a hátoldalon, vagy a termék alján található matricáról.

Amennyiben működési hibák, vagy egyéb hiányosság lépne fel, először is vegye fel a kapcsolatot a következőkben megnevezett szervizek egyikével telefonon, vagy e-mailen.

A hibásnak ítélt terméket ezután a vásárlást igazoló blokk, valamint a hiba leírásának és keletkezési idejének mellékelésével díjmentesen postázhatja az Önnel közölt szervizcímre.

Szerviz

(HU) Szerviz Magyarország

Tel.: 0680021536

E-mail: owim@lidl.hu

● Uvod

Iskrene čestitke ob nakupu vašega novega izdelka. Odločili ste se za kakovosten izdelek. Pred prvo uporabo se seznanite z izdelkom. V ta namen pazno preberite naslednja navodila za uporabo in varnostne napotke. Izdelek uporabljajte samo tako, kot je opisano in samo za navedena področja uporabe. To navodilo hranite na varnem mestu. V primeru izročitve izdelka tretjim, jim predajte tudi vso dokumentacijo.

● **Predvidena uporaba**

- Izdelek je predviden samo za individualno uporabo.



Varnostni napotki

⚠ OPOZORILO! NEVARNOST POŠKODBI!



⚠ OPOZORILO! NEVARNOST SMRTI IN NESREČ ZA DOJENČKE IN OTROKE!

Otrok z embalažnim materialom nikoli ne pustite nenadzorovanih. Obstaja nevarnost zadušitve z embalažnim materialom. Otroci pogosto podcenjujejo nevarnosti. Otrokom ne pustite v bližino embalažnega materiala.


-



Upoštevajte, da se ročaji med kuhanjem segrejejo. Zaradi tega za zaščito uporabite kuhinjsko krpo ali rokavice za žar.

⚠ OPOZORILO! NEVARNOST GMOTNE ŠKODE!

- Pokrova ne uporabljajte, če je ročaj ohlapan.
 - Če je ročaj steklenega pokrova zrahljan, ga lahko ponovno zategnete tako, da privijete matice pokrova.

- Lonca ne uporabljajte, če je ročaj ohlapen.
- Pri kuhanju je izjemno pomembno, da posode nikoli ne izpustite iz oči. Mast in hrana se lahko hitro ogrejeta in vnameta. Ko mast ali hrana enkrat zagori, jih nikoli ne gasite z vodo! Zadušite plamene s pokrovom ali potrjeno volneno odejo.
- **PREVIDNO!** Lonca nikoli ne uporabljajte, ko je prazen. V nasprotnem primeru se bo lonec pregrel. To lahko poškoduje izdelek.
- Lonca nikoli ne ogrevajte na najvišji stopnji, ko je napolnjen z maščobo. V primeru pregrevanja kuhalno površino takoj izklopite. Nikoli ne dvigajte lonca neposredno s kuhalne plošče, ampak ga pustite stati na ohlajeni plošči.
- V vročo mast ne polagajte mokrega mesa. Če mast brizgne na žarečo ploščo kuhališča, lahko hitro pride do požara.
- Lonec je primeren za plinske, električne, stekleno-keramične, halogenske in indukcijske kuhalne plošče.
- **PREVIDNO!** Pri izlivanju vročih tekočin bodite posebno previdni – sicer lahko pride do poparjenja. Tekočine ne izlijte naglo, ampak pazite na enakomeren tok. Pazite, da pri izlivanju v neposredni bližini ni drugih oseb, zlasti otrok.
- **POZOR!** Pri izlivanju po potrebi uporabite kuhinjsko krpo ali podobno učinkovito osebno zaščitno opremo (OZO).
- **PREVIDNO!** Vroče olje ali druge tekočine, ki pri izlivanju stečejo po loncu navzdol ali kapljajo po kuhalni površini, takoj obrišite s primerno krpo. Sicer je prisotna nevarnost požara.
-  **VARNO ZA ŽIVILA!** Lastnosti okusa in vonja tega izdelka nimajo vpliva na živila.
- **POZOR!** Lomljivo, ni odporno na udarce!
- **Varčujte z energijo!** Izberite kuhalno ploščo, ki ustreza premeru dna lonca, da se izognete izgubi toplote.

Velikost lonca

Bolj učinkovit premer dna

Ø 240 mm

Ø 209 mm

Ø 200 mm

Ø 174 mm

Ø 160 mm

Ø 134 mm

- **POZORI! PRASKE!** Preprečite potiskanje kuhinjske posode po stekleno-keramičnih kuhalnih poljih!
Da bi se izognili praskam steklokeramične plošče, ponev vedno dvignite, preden spremenite njen položaj na kuhalni plošči. Ne odgovarjamo za škodo, ki bi sicer tako nastala.
Preden začnete s kuhanjem vam priporočamo, da površino kuhalnega polja in dno kuhinjske posode obrišete s čisto krpo, ki ne pušča dlak (na primer krpa iz mikrovlagen). Na ta način lahko preprečite praske.
- V zagret, prazen izdelek nikoli ne dajte soli ali slane vode, kajti to lahko povzroči korozijo. Zaradi tega ni za pričakovati zmanjšanja zmogljivosti izdelka.
- Vročega izdelka nikoli ne držite pod mrzlo tekočo vodo. Spodnja stran izdelka se lahko poškoduje ali odpade.
- Ta izdelek ni primeren za cvrenje!
- Zagotovite zadostno prezračevanje, da se v zaprtem prostoru ne nabere gost dim.

● Napotek za indukcijske kuhalne plošče

- **Opomba:** V določenih okoliščinah se lahko pojavi zvok, ki je posledica elektromagnetnih lastnosti vira ogrevanja in lonca/ponve. To je normalno in ne pomeni okvare vašega indukcijskega štedilnika in posode.
- Lonec/ponev postavite na sredino indukcijske kuhalne površine.
- **POZORI!** Visoka hitrost segrevanja! Posode pri predhodnem ogrevanju ne ogrejte preveč.
- Pri pregrevanju morate prostor temeljito prezračiti.

- Za pravilno delovanje izdelka ga vedno položite na kuhhalno površino, ki ustreza dejanskemu premeru podnožja, določenemu v teh navodilih.

● **Uporaba**

- Prekuhajte lonec pred prvo uporabo 2- do 3-krat z vodo, da odstranite vse ostanke proizvodnje.
- Lonci iz nerjavečega jekla s steklenim pokrovom so primerni za uporabo v pečici.
 - Stekleni pokrov je toplotno odporen do 180 °C
 - Lonci iz nerjavečega jekla toplotno odporni do 250 °C

● **Čiščenje in nega**

- Lonec operite z vročo vodo in običajnim sredstvom za pomivanje posode.



Izdelek je primeren za pomivalni stroj.

- Pri ročnem pranju operite lonec z vročo vodo in običajnim sredstvom za pomivanje posode. Pri tem se izogibajte uporabi ostrih ali koničastih predmetov, da ne poškodujete izdelka.
- Za čiščenje ne uporabljajte ostrih čistilnih sredstev.
- Sčasoma se lahko zaradi mineralov v vodi na izdelku pojavijo madeži ali se obarva. Te lahko odstranite tako, da po teh območjih podrgnete pol limone. Trdovratne madeže lahko odstranite z mešanico devetih delov vode in enega dela kisa.

● **Odstranjevanje**

Embalaža je narejena iz okolju primernih materialov, ki jih lahko oddate za recikliranje na lokalnih zbirališčih odpadkov.

O možnostih odstranjevanja odsluženega izdelka se lahko pozanimате pri svoji občinski ali mestni upravi.

Postopek pri uveljavljanju garancije

Za zagotovitev hitre obdelave vašega primera vas prosimo, da sledite naslednjim napotkom:

Prosimo, da za vsa vprašanja pripravite račun in številko izdelka (IAN 486724_2501) kot dokazilo o nakupu.

Številko izdelka najdete na identifikacijski ploščici, gravuri, naslovni strani v navodilih (spodaj levo) ali na nalepki na hrbtni ali spodnji strani.

Če pride do napačnega delovanja ali drugih pomanjkljivosti, se obrnite najprej na v nadaljevanju navedeni servisni oddelek po telefonu ali prek e-pošte.

Izdelek, označen kot okvarjen, lahko nato brez poštnine pošljete na navedeni naslov servisa, zraven pa priložite potrdilo o nakupu (blagajniški račun) in navedite, za kakšno pomanjkljivost gre in kdaj je nastala.

Servis


SI Servis Slovenija

Tel.: 00386 (0) 80 080 917

E-Mail: infofon@lidl.si

Pooblašчени serviser:

OWIM GmbH & Co. KG
Stiftsbergstraße 1
74167 Neckarsulm
NEMČIJA

 00386 (0) 80 080 917

 infofon@lidl.si

Garancijski list

1. S tem garancijskim listom OWIM GmbH & Co. KG, Stiftsbergstraße 1, 74167 Neckarsulm, Nemčija jamčimo, da bo izdelek v garancijskem roku ob normalni in pravilni uporabi brezhibno deloval in se zavezujemo, da bomo ob izpolnjenih spodaj navedenih pogojih odpravili morebitne pomanjkljivosti in okvare zaradi napak v materialu ali izdelavi oziroma po svoji presoji izdelek zamenjali ali vrnili kupnino.
2. Garancija je veljavna na ozemlju Republike Slovenije.
3. Garancijski rok za proizvod je 3 leta od datuma izročitve blaga. Datum izročitve blaga je razviden iz računa.
4. Če izdelek ne izpolnjuje specifikacij ali nima lastnosti, navedenih v garancijskem listu ali oglaševalskem sporočilu, lahko potrošnik najprej zahteva odpravo napak. O napaki mora potrošnik obvestiti proizvajalca ali pooblaščen servis (kontaktna številka in elektronski naslov navedena zgoraj) in zahtevati odpravo napak. Kupec je dolžan ob uveljavljanju zahtevka predložiti garancijski list in račun, kot potrdilo in dokazilo o nakupu ter dnevu izročitve blaga. Svetujemo vam, da pred tem natančno preberete navodila o sestavi in uporabi izdelka.



5. Rok za odpravo napake je 30 dni od dneva, ko je proizvajalec ali pooblaščen servis prejel zahtevo za odpravo napake. Če napake v tem roku niso odpravljene, mora proizvajalec potrošniku brezplačno zamenjati blago z enakim, novim in brezhibnim blagom. Rok se lahko zaradi narave in kompleksnosti blaga, narave in resnosti neskladnosti ter napora, ki je potreben za dokončanje popravila ali zamenjave podaljša za najkrajši čas, ki je potreben za dokončanje popravila, vendar največ za 15 dni. O številu dni podaljšane roka in razlogih za podaljšanje mora biti potrošnik obveščen pred potekom 30 dnevnega roka za odpravo napak.
6. Če v roku 30 dni oz. v primeru podaljšanja v roku 45 dni blago ni popravljeno ali blago ni zamenjano z novim, lahko potrošnik od proizvajalca zahteva vračilo celotne kupnine ali zahteva sorazmerno znižanje kupnine. Sorazmerno znižanje kupnine je sorazmerno zmanjšanju vrednosti blaga, ki ga je potrošnik prejel, v primerjavi z vrednostjo, ki bi jo imelo blago, če bi bilo skladno.
7. Če se neskladnost pojavi v manj kot 30 dneh od dobave blaga, lahko potrošnik ob predložitvi blaga od proizvajalca takoj zahteva vračilo plačanega zneska.
8. Proizvajalec oziroma pooblaščen servis lahko potrošniku za čas popravila blaga, za katero je bila izdana obvezna garancija, zagotovi brezplačno uporabo podobnega blaga. Če proizvajalec potrošniku ne zagotovi nadomestnega blaga v začasno uporabo, ima potrošnik pravico uveljavljati škodo, ki jo je utrpel, ker blaga ni mogel uporabljati od trenutka, ko je zahteval popravilo ali zamenjavo, do njune izvršitve.
9. Stroške za material, nadomestne dele, delo, prenos in prevoz izdelkov, ki nastanejo pri odpravljanju okvar oziroma nadomestitvi blaga z novim, krije proizvajalec.



10. V primeru zamenjave blaga ali zamenjave bistvenega dela blaga z novim se potrošniku izda nov garancijski list.
11. V primeru, da proizvod popravilja nepooblaščen servis ali nepooblaščen oseba, kupec ne more uveljavljati zahtevkov iz te garancije.
12. Vzroki za okvaro oziroma nedelovanje izdelka morajo biti lastnosti stvari same in ne vzroki, ki so zunaj proizvajalčeve oziroma prodajalčeve sfere. Kupec ne more uveljavljati zahtevkov iz te garancije, če se ni držal priloženih navodil za sestavo in uporabo izdelka ali če je izdelek kakorkoli spremenjen ali nepravilno vzdrževan.
13. Proizvajalec zagotavlja proti plačilu popravilo, vzdrževanje blaga, nadomestne dele in prikladne aparate vsaj tri leta po poteku garancijskega roka.
14. Obrabni deli oz. potrošni material so izvzeti iz garancije.
15. Vsi potrebni podatki za uveljavljanje garancije in podatki, ki identificirajo blago za katerega velja garancija se nahajajo na dveh ločenih dokumentih (garancijski list, račun).
16. Ta garancija proizvajalca ne izključuje zakonske pravice potrošnika, da zoper prodajalca v primeru neskladnosti blaga brezplačno uveljavlja jamčevalne zahtevke. Ta garancija prav tako ne izključuje pravic potrošnika, ki izhajajo iz obveznega jamstva za skladnost blaga.

Prodajalec:

Lidl Slovenija d.o.o. k.d., Pod lipami 1,
SI-1218 Komenda



● Úvod

Blahopřejeme Vám ke koupi nového výrobku. Rozhodli jste se pro kvalitní výrobek. Před prvním uvedením do provozu se seznamte s výrobkem. K tomu si pozorně přečtete následující návod k obsluze a bezpečnostní pokyny. Používejte výrobek jen popsáním způsobem a pouze pro uvedené oblasti použití. Uchovejte si tento návod na bezpečném místě. Všechny podklady vydejte při předání výrobku i třetí osobě.

● Použití ke stanovenému účelu

- Tento výrobek je vhodný výhradně pro soukromé použití.



Bezpečnostní pokyny

⚠ VAROVÁNÍ! NEBEZPEČÍ PORANĚNÍ!



⚠ VAROVÁNÍ! NEBEZPEČÍ SMRTI A NEHOD PRO BATOLATA A DĚTI!

Nikdy nenechte děti bez dozoru s obalovým materiálem. Existuje nebezpečí udušení obalovým materiálem. Děti často podcení nebezpečí. Vždy udržujte obalový materiál mimo dosah dětí.


-



Prosím, mějte na paměti, že rukojeti mohou být při vaření horké. Proto ke své ochraně používejte chňapky nebo grilovací rukavice.

⚠ VAROVÁNÍ! NEBEZPEČÍ POŠKOZENÍ VĚCÍ!

- Nepoužívejte víko, pokud je rukojeť volná.
 - Pokud je rukojeť skleněné poklice uvolněná, můžete ji znovu utáhnout dotažením maticek.
- Nikdy hrnec nepoužívejte, pokud jsou rukojeti uvolněné.

- Při vaření je velmi důležité, že nenecháte hrnce z očí. Tuk a jídla se mohou rychle přehřát a vznítit. Pokud by tuk už hořel, nikdy jej nehaste vodou! Zaduste plameny víkem hrnce nebo ověřenou dekou na hašení.
- **OPATRNĚ!** Nikdy neohřívejte hrnce, když je prázdný. Jinak se hrnce přehřeje. Důsledkem mohou být poškození výrobku.
- Nikdy neohřívejte hrnce na nejvyšším energetickém stupni, pokud je naplněna tukem. V případě přehřátí okamžitě vypněte plotýnku sporáku. Nikdy nezvedejte hrnce přímo z plotýnky sporáku, ale nejprve jej nechte stát na chladicí plotýnce sporáku.
- Nevkládejte mokré maso do horkého tuku. Prostřednictvím tuku stříkajícího na žhavou plotýnku sporáku může snadno vzniknout požár.
- Hrnce je vhodný pro plynová, elektrická, sklokeramická, indukční a halogenová varná pole.
- **OPATRNĚ!** Při nalévání horkých kapalin je třeba dbát zvýšené opatrnosti – jinak hrozí nebezpečí opaření. Nevylévejte kapalinu narychlo, ale zajistěte rovnoměrný průtok. Při vylévání se ujistěte, že v bezprostřední blízkosti nejsou žádné další osoby, zejména děti.
- **VÝSTRAHA!** V případě potřeby použijte při nalévání chňapku nebo podobné účinné osobní ochranné pomůcky (OOP).
- **OPATRNĚ!** Ihned vhodnou látkou otřete horký olej nebo jiné tekutiny, které stékají po hrnci nebo kapají na varný povrch. Jinak existuje nebezpečí požáru.
-  **BEZPEČNÉ PRO POTRAVINY!** Chuťové a pachové vlastnosti nejsou tímto výrobkem ovlivněny.
- **VÝSTRAHA!** Křehké, není odolné proti nárazu!
- **Šetřete energii!** Vyberte varné místo odpovídající průměru dna hrnce, aby se zabránilo tepelným ztrátám.

Velikost hrnce	Účinný průměr dna
-----------------------	--------------------------

Ø 240 mm	Ø 209 mm
----------	----------

Ø 200 mm	Ø 174 mm
----------	----------

Ø 160 mm	Ø 134 mm
----------	----------

- **VÝSTRAHA! ŠKRÁBANCE!** Vyhněte se posouvání nádobí tam a zpět na sklokeramických varných polích!
Chcete-li zabránit poškrábání sklokeramického varného pole, před změnou polohy na varném poli vždy pánve zvedněte.
Neneseme odpovědnost za škody, které by jinak mohly nastat.
Než začnete s vařením, doporučujeme, abyste ořekli povrch varného pole a dno nádobí čistou, nežmolující látkou (například z mikrovlákna). Tímto způsobem můžete předejít poškrábání.
- Nedávejte sůl nebo slanou vodu do přehřátého prázdného výrobku, protože by to mohlo vést ke korozi. Snížení výkonu výrobku by sem tím ostatně nedalo očekávat.
- Nikdy nedávejte horký výrobek pod tekoucí studenou vodu. Spodní část výrobku by se tím mohla poškodit nebo z výrobku odpadnout.
- Tento produkt není vhodný pro fritování!
- Zajistěte dostatečnou ventilaci, aby se v uzavřeném prostředí nehromadilo příliš velké množství kouře.

● **Upozornění pro indukční varná pole**

- **Upozornění:** Za určitých okolností může nastat hluk, který je důsledkem elektromagnetických vlastností zdroje tepla a hrnce/pánve. To je normální a neznamená to závadu indukčního varného pole ani nádobí.
- Hrnci/pánve je třeba umístit do středu na indukční varné pole.
- **VÝSTRAHA!** Vysoká rychlost ohřevu! Kuchyňské nádobí při přehřevu nepřehřejte.

- V případě přehřátí musí být místnost důkladně vyvětrána.
- Abyste zajistili bezvadnou funkci výrobku, vždy jej umístěte na varný povrch, který odpovídá účinnému průměru dna uvedenému v této příručce.

● **Použití**

- Před prvním použitím hrnec vyvařte 2 až 3 krát s vodou, aby se úplně odstranily případné zbytky z výroby.
- Hrnce z ušlechtilé oceli se skleněným víkem jsou vhodné pro troubu.
 - Skleněné víko žáruvzdorné do 180 °C
 - Hrnce z ušlechtilé oceli žáruvzdorné do 250 °C

● **Čištění a péče**

- Vyčistěte hrnec důkladně horkou vodou a běžným mycím prostředkem.



Výrobek je vhodný do myčky nádobí.

- Při ručním mytí vyčistěte hrnec horkou vodou a běžným mycím prostředkem. Vyhněte se používání ostrých a špičatých předmětů, abyste výrobek nepoškodili.
- K čištění nepoužívejte žádné ostré abrazivní prostředky.
- Časem mohou na výrobku prostřednictvím minerálů ve vodě vzniknout skvrny nebo zbarvení. Ty můžete odstranit třením rozpůleného citronu po těchto místech. Odolnější skvrny lze odstranit směsí z devíti dílů vody a jednoho dílu octa.

● Zlikvidování

Obal se skládá z ekologických materiálů, které můžete zlikvidovat prostřednictvím místních sběren recyklovatelných materiálů.

O možnostech likvidace vysloužilých zařízení se informujte u správy vaší obce nebo města.

● Záruka

Výrobek byl vyroben podle přísných směrnic kvality a před dodáním pečlivě otestován. V případě materiálních nebo výrobních vad máte zákonná práva vůči prodejci výrobku. Vaše zákonná práva nejsou níže uvedenou zárukou nijak omezená.

Záruka na tento výrobek je 3 roky od data zakoupení. Záruční doba začíná dnem zakoupení. Originál dokladu o zakoupení si uschovejte na bezpečném místě, protože tento doklad je vyžadován jako doklad o koupi.

Jakékoli poškození nebo závady, které se vyskytly již v okamžiku nákupu, musí být nahlášeny ihned po vybalení výrobku.

Pokud se u výrobku během 3 let od data zakoupení projeví vada materiálu nebo výrobní vada, pak vám ho podle naší volby bezplatně opravíme nebo vyměníme. Záruční doba se po uznané reklamaci neprodlužuje. To platí také pro vyměněné a opravené díly.

Tato záruka je neplatná, pokud byl výrobek poškozený nebo nesprávně používáný anebo udržovaný.

Záruka se kryje na materiálové a výrobní vady. Tato záruka se nevztahuje na díly výrobku, které jsou vystaveny běžnému opotřebení, a proto je lze považovat za spotřební díly (např. baterie, akumulátory, hadice, inkoustové patrony) nebo na poškození křehkých součástí, jako jsou např. spínače nebo díly, které jsou vyrobeny ze skla.

Postup v případě uplatňování záruky

Pro zajištění rychlého zpracování Vašeho případu se řiďte následujícími pokyny:

Pro všechny požadavky si připravte pokladní stvrzenku a číslo artiklu (IAN 486724_2501) jako doklad o zakoupení.

Číslo artiklu najdete na typovém štítku, gravuře, titulní stránce návodu (vlevo dole) nebo na nálepce na zadní nebo spodní straně.

V případě poruch funkce nebo jiných závad nejdříve kontaktujte, telefonicky nebo e-mailem, v následujícím textu uvedené servisní oddělení.

Výrobek registrovaný jako vadný potom můžete s přiloženým dokladem o zakoupení (pokladní stvrzenkou) a údaji k závadě a kdy k ní došlo, bezplatně zaslat na adresu servisu, která Vám byla sdělena.

Servis

CZ **Servis Česká republika**

Tel.: 800600632

E-Mail: owim@lidl.cz

● Úvod

Blahoželáme Vám ku kúpe Vášho nového výrobku. Kúpou ste sa rozhodli pre vysoko kvalitný produkt. Pred prvým uvedením do prevádzky sa oboznámte s výrobkom. Za týmto účelom si pozorne prečítajte nasledujúci návod na obsluhu a bezpečnostné pokyny. Výrobok používajte iba v súlade s popisom a v uvedených oblastiach používania. Tento návod uschovajte na bezpečnom mieste. Ak výrobok odovzdáte ďalšej osobe, priložte k nemu aj všetky podklady.

● Použitie v súlade s určením

- Produkt je určený iba na osobné používanie.



Bezpečnostné upozornenia

⚠ VÝSTRAHA! NEBEZPEČENSTVO PORANENIA!



⚠ VÝSTRAHA! NEBEZPEČENSTVO OHROZENIA ŽIVOTA A NEBEZPEČENSTVO NEHODY PRE MALÉ DETI A DETI!

Nikdy nenechávajte deti bez dozoru s obalovým materiálom. Existuje nebezpečenstvo udusenía obalovým materiálom. Deti často podceňujú nebezpečenstvá. Deti držte vždy ďalej od obalového materiálu.


-



Dbajte na to, že rukoväť môžu byť počas varenia horúce. Preto na svoju ochranu používajte chňapky alebo grilovacie rukavice.

⚠ VÝSTRAHA! NEBEZPEČENSTVO VECNÝCH ŠKÔD!

- Nepoužívajte pokrievku, ak je rukoväť uvoľnená.
 - Ak je rukoväť sklenenej pokrievky uvoľnená, môžete ju znova upevniť dotiahnutím klobúčikových matíc.
- Nepoužívajte hrniec, ak sú rukoväť uvoľnené.

- Pri varení je veľmi dôležité, aby boli hrnce vždy pod dohľadom. Tuk a jedlo sa môže veľmi rýchlo prehriať a zapáliť. Ak tuk alebo jedlo raz začne horieť, nikdy ho nehaste vodou! Plamene uhaste pokrievkou alebo testovanou požiarnou prikrývkou.
- **POZOR!** Nikdy neohrievajte hrniec, ak je prázdny. V opačnom prípade sa hrniec prehreje. Dôsledkom môže byť poškodenie produktu.
- Hrnec nikdy nezohrievajte na najvyššom stupni, ak je naplnený tukom. V prípade prehriatia ihneď vypnite varnú platňu. Hrnec nikdy nedvíhajte priamo z varnej platne, nechajte ho najprv stáť na chladnúcej varnej doske.
- Do horúceho tuku nevkladajte vlhké mäso. Tuk, ktorý by mohol odfrknúť na žeravú varnú platňu, by mohol spôsobiť požiar.
- Hrnec je vhodný na plynové, elektrické, sklokeramické, halogénové a indukčné varné dosky.
- **POZOR!** Pri vylievaní horúcich tekutín sa vyžaduje mimoriadna obozretnosť a opatrnosť – inak hrozí riziko obarenia. Tekutinu nevylievajte rýchlo, prúd musí byť rovnomerný. Pri vylievaní dbajte na to, aby sa v bezprostrednej blízkosti nenachádzali žiadne iné osoby, predovšetkým žiadne deti.
- **OPATRNE!** V prípade potreby používajte pri vylievaní chňapku alebo podobné osobné ochranné prostriedky (OOP).
- **POZOR!** Horúci olej alebo iné tekutiny, ktoré sa z hrnca vylejú alebo kvapnú na varnú plochu, okamžite utrite vhodnou utierkou. Inak hrozí nebezpečenstvo požiaru.
-  **VHODNÉ PRE POTRAVINY!** Chute a vône nie sú týmto produktom ovplyvnené.
- **OPATRNE!** Rozbitné, nie je odolné voči nárazom!
- **Šetrite energiou!** Aby ste zabránili strate energie, podľa priemeru dna produktu zvolte vhodnú varnú plochu.

Veľkosť hrnca	Efektívny priemer dna
---------------	-----------------------

Ø 240 mm	Ø 209 mm
----------	----------

Ø 200 mm	Ø 174 mm
----------	----------

Ø 160 mm	Ø 134 mm
----------	----------

- **OPATRNE! ŠKRABANCE!** Zabráňte šúchaniu produktu po sklokeramickej varnej doske!

Aby ste predišli škrabancom na sklokeramickej varnej doske, panvicu vždy pred tým, ako ju budete posúvať po varnej doske, zdvihnite.

Neručíme za škody, ktoré by v opačnom prípade mohli vzniknúť. Predtým, ako začnete s varením, odporúčame vám, aby ste utreli plochu varnej dosky a dno kuchynského riadu čistou handrou bez chlupov (napr. z mikrovlákna). Takto zabránite vzniku škrabancov.

- Do predhriateho prázdneho produktu nedávajte soľ resp. slanú vodu, môže to spôsobiť koróziu. To by, mimochodom, nevedlo k zníženiu výkonu produktu.
- Horúci produkt nikdy nechladíte pod studenou tečúcou vodou. Tým by sa mohla spodná strana produktu poškodiť alebo z produktu odpadnúť.
- Tento výrobok nie je vhodný na vyprážanie!
- Zaistite dostatočné vetranie, aby ste sa vyhli hromadeniu hustého dymu v uzavretom prostredí.

● Upozornenie týkajúce sa indukčných varných dosiek

- **Upozornenie:** Za určitých podmienok môže vzniknúť zvuk, ktorý spôsobujú elektromagnetické vlastnosti ohrievacieho zdroja a hrnca/panvice. Je to normálne a nepredstavuje to žiadnu poruchu vašej indukčnej varnej dosky alebo nádob na varenie.
- Umiestnite hrniec/panvicu do stredu indukčného poľa.

- **OPATRNE!** Veľmi rýchle ohriatie! Varné nádoby pri predhrievaní neprehrejte.
- V prípade prehriatia musíte miestnosť dôkladne vyvetrať.
- Produkt bude fungovať správne, len ak ho vždy umiestnite na varnú plochu, ktorá zodpovedá efektívnemu priemeru dna uvedenému v tomto návode.

● Použitie

- Pred prvým použitím vyvarte produkt 2- až 3-krát vodou, aby sa úplne odstránili prípadné zvyšky z výroby.
- Nerezové hrnce so sklenenými pokrievkami sú vhodné do rúry.
 - Sklenená pokrievka je tepluvzdorná do 180 °C
 - Nerezové hrnce sú tepluvzdorné do 250 °C

● Čistenie a starostlivosť

- Hrnec čistite horúcou vodou a bežnými čistiacimi prostriedkami.



Produkt je vhodný na umývanie v umývačke riadu.

- Pri ručnom umývaní očistite produkt horúcou vodou a bežnými čistiacimi prostriedkami. Vyhnite sa používaniu ostrých a špicatých predmetov, aby sa produkt nepoškodil.
- Pri čistení nepoužívajte žiadne abrazívne prostriedky.
- Časom sa môžu kvôli minerálom vo vode na produkte vytvoriť flaky alebo sfarbenia. Môžete ich odstrániť tak, že polovicou citrónu prejdete po týchto miestach. Nepoddajné flaky môžete odstrániť zmesou deviatich dielikov vody a jedného dielika octu.

● Likvidácia

Obal pozostáva z ekologických materiálov, ktoré môžete odovzdať na miestnych recyklačných zberných miestach.

O možnostiach likvidácie opotrebovaného výrobku sa môžete informovať na Vašej obecnej alebo mestskej správe.

● **Záruka**

Výrobok bol starostlivo vyrobený v súlade s prísnyimi smernicami kvality a pred dodaním dôkladne otestovaný. V prípade materiálových alebo výrobných chýb máte zákonné práva voči predajcovi výrobku. Vaše zákonné práva nie sú žiadnym spôsobom obmedzené našou zárukou uvedenou nižšie.

Záruka na tento výrobok je 3 roky od dátumu nákupu. Záručná doba začína plynúť dátumom kúpy. Originál dokladu o kúpe si uschovajte na bezpečnom mieste, pretože tento doklad je potrebný ako dôkaz o kúpe.

Akékoľvek poškodenie alebo nedostatky prítomné už v čase nákupu je potrebné nahlásiť ihneď po vybalení výrobku.

Ak sa v priebehu 3 rokov od dátumu zakúpenia preukáže, že výrobok vykazuje chyby materiálu alebo spracovania, podľa vlastného uváženia Vám ho bezplatne opravíme alebo vymeníme. Záručná doba sa na základe poskytnutej záručnej reklamácie nepredlžuje. To platí aj pre vymenené alebo opravené diely.

Táto záruka je neplatná, ak bol výrobok poškodený alebo nesprávne používaný alebo udržiavaný.

Záruka sa vzťahuje na chyby materiálu a výrobné chyby. Táto záruka sa nevzťahuje na časti výrobku, ktoré podliehajú bežnému opotrebovaniu, a preto sa považujú za opotrebovateľné diely (napr. batérie, nabíjateľné batérie, hadice, atramentové kazety), ani na poškodenie krehkých častí, napr. spínačov alebo častí zo skla.

Postup v prípade poškodenia v záruke

Pre zaručenie rýchleho spracovania Vašej požiadavky dodržte prosím nasledujúce pokyny:

Pre všetky otázky majte pripravený pokladničný doklad a číslo výrobku (IAN 486724_2501) ako dôkaz o kúpe.

Číslo výrobku nájdete na typovom štítku, gravúre, na prednej strane Vášho návodu (dole vľavo) alebo ako nálepku na zadnej alebo spodnej strane.

Ak sa vyskytnú funkčné poruchy alebo iné nedostatky, najskôr telefonicky alebo e-mailom kontaktujte následne uvedené servisné oddelenie.

Produkt označený ako defektný potom môžete s priloženým dokladom o kúpe (pokladničný lístok) a uvedením, v čom spočíva nedostatok a kedy sa vyskytol, bezplatne odoslať na Vám oznámenú adresu servisného pracoviska.

Servis

 **Servis Slovensko**

Tel.: 0800 008158

E-pošta: owim@lidl.sk

● Einleitung

Wir begrüßwünschen Sie zum Kauf Ihres neuen Produkts. Sie haben sich damit für ein hochwertiges Produkt entschieden. Machen Sie sich vor der ersten Inbetriebnahme mit dem Produkt vertraut. Lesen Sie hierzu aufmerksam die nachfolgende Bedienungsanleitung und die Sicherheitshinweise. Benutzen Sie das Produkt nur wie beschrieben und für die angegebenen Einsatzbereiche. Bewahren Sie diese Anleitung an einem sicheren Ort auf. Händigen Sie alle Unterlagen bei Weitergabe des Produktes an Dritte mit aus.

● Bestimmungsgemäße Verwendung

- Das Produkt ist ausschließlich für den privaten Gebrauch bestimmt.




Sicherheitshinweise

⚠️ WARNUNG! VERLETZUNGSGEFAHR!



⚠️ WARNUNG! LEBENS- UND UNFALLGEFAHR FÜR KLEINKINDER UND KINDER!

Lassen Sie Kinder niemals unbeaufsichtigt mit dem Verpackungsmaterial. Es besteht Erstickungsgefahr durch Verpackungsmaterial. Kinder unterschätzen häufig die Gefahren. Halten Sie Kinder stets vom Verpackungsmaterial fern.

-  Bitte beachten Sie, dass die Griffe beim Kochen heiß werden können. Verwenden Sie daher zu Ihrem Schutz Topflappen oder Grillhandschuhe.

WARNUNG! GEFAHR DER SACHBESCHÄDIGUNG!

- Verwenden Sie den Deckel nicht, wenn der Griff locker ist.
 - Wenn der Griff des Glasdeckels locker ist, können Sie diesen durch Anziehen der Muttern wieder fixieren.
- Verwenden Sie den Topf nicht, wenn die Griffe locker sind.
- Beim Kochen ist es sehr wichtig, dass Sie Töpfe nicht aus den Augen lassen. Fett und Speisen können sich schnell überhitzen und entzünden. Wenn Fett oder Speisen einmal brennen sollten, löschen Sie diese niemals mit Wasser! Ersticken Sie die Flammen mit einem Topfdeckel oder einer geprüften Feuerlöschdecke.
- **VORSICHT!** Erhitzen Sie den Topf niemals in leerem Zustand. Andernfalls überhitzt der Topf. Beschädigungen des Produkts können die Folge sein.
- Heizen Sie den Topf niemals auf der höchsten Energiestufe auf, wenn dieser mit Fett befüllt ist. Schalten Sie die Herdplatte im Fall einer Überhitzung sofort aus. Heben Sie den Topf niemals direkt von der Herdplatte, sondern lassen Sie ihn zunächst auf der abkühlenden Herdplatte stehen.
- Legen Sie kein tropfnasses Fleisch in heißes Fett. Durch das auf eine glühende Herdplatte spritzende Fett kann leicht ein Brand entstehen.
- Der Topf ist für Gas-, Elektro-, Glaskeramik-, Halogen- und Induktions-Kochfelder geeignet.
- **VORSICHT!** Beim Ausgießen von heißen Flüssigkeiten ist besondere Achtsamkeit und Vorsicht geboten – ansonsten droht Verbrühungsgefahr. Gießen Sie die Flüssigkeit nicht hastig aus, sondern achten Sie auf einen gleichmäßigen Fluss. Achten Sie darauf, dass sich beim Ausgießen keine anderen Personen, insbesondere keine Kinder, in unmittelbarer Nähe befinden.

- **ACHTUNG!** Verwenden Sie beim Ausgießen gegebenenfalls einen Topflappen oder vergleichbar wirksame persönliche Schutzausrüstungen (PSA).
- **VORSICHT!** Wischen Sie heißes Öl oder andere Flüssigkeiten, die beim Ausgießen den Topf runterlaufen oder auf die Kochfläche tropfen, unverzüglich mit einem geeigneten Tuch ab. Ansonsten droht Brandgefahr.



LEBENSMITTELECHT! Geschmacks- und Geruchseigenschaften werden durch dieses Produkt nicht beeinträchtigt.

- **ACHTUNG!** Zerbrechlich, nicht stoßfest!
- **Sparen Sie Energie!** Wählen Sie die dem Durchmesser des Topfbodens entsprechende Kochstelle aus, um einen Hitzeverlust zu vermeiden.

Topfgröße	Wirksamer Bodendurchmesser
Ø 240 mm	Ø 209 mm
Ø 200 mm	Ø 174 mm
Ø 160 mm	Ø 134 mm

- **ACHTUNG! KRATZER!** Vermeiden Sie das Hin- und Herschieben des Kochgeschirrs auf Glaskeramik-Kochfeldern! Um Kratzer auf einem Glaskeramik-Kochfeld zu vermeiden, heben Sie das Kochgeschirr stets an, bevor Sie dessen Position auf dem Kochfeld verändern.

Wir haften nicht für Schäden, die ansonsten entstehen könnten. Bevor Sie mit dem Kochen beginnen, empfehlen wir Ihnen, die Oberfläche des Kochfelds und den Boden des Kochgeschirrs mit einem sauberen, fusselfreien Tuch (zum Beispiel Mikrofaser) abzuwischen. Dadurch können Sie Kratzern vorbeugen.

- Geben Sie kein Salz bzw. Salzwasser in das vorgewärmte leere Produkt, da dies zu Korrosion führen könnte. Eine Minderung der Leistung des Produktes wäre dadurch übrigens nicht zu erwarten.
- Das heiße Produkt niemals unter laufendes kaltes Wasser halten. Die Unterseite des Produkts könnte dadurch beschädigt werden oder vom Produkt abfallen.
- Dieses Produkt eignet sich nicht zum Frittieren!
- Sorgen Sie für ausreichende Belüftung, um starken Rauch in einer geschlossenen Umgebung zu vermeiden.

● Hinweis für Induktionskochfelder

- **Hinweis:** Unter bestimmten Umständen kann ein Geräusch auftreten, das auf die elektromagnetischen Eigenschaften der Heizquelle und des Topfs/der Pfanne zurückzuführen ist. Dies ist normal und deutet nicht auf einen Defekt Ihres Induktionskochfeldes oder des Kochgeschirrs hin.
- Der Topf/die Pfanne ist mittig auf dem Induktionskochfeld zu platzieren.
- **ACHTUNG!** Hohe Aufheizgeschwindigkeit! Kochgeschirr beim Vorheizen nicht überhitzen.
- Im Fall einer Überhitzung muss der Raum gründlich gelüftet werden.
- Damit das Produkt einwandfrei funktioniert, stellen Sie es immer auf die Kochfläche, die dem in dieser Anleitung angegebenen effektiven Bodendurchmesser entspricht.

● Gebrauch

- Kochen Sie den Topf vor dem ersten Gebrauch 2 bis 3 mal mit Wasser aus, um eventuelle Produktionsrückstände vollständig zu entfernen.
- Edelstahlöpfe mit Glasdeckel sind für den Ofen geeignet.

- Glasdeckel hitzebeständig bis 180 °C
- Edelstahlöpfe hitzebeständig bis 250 °C

● **Reinigung und Pflege**

- Reinigen Sie den Topf mit heißem Wasser und handelsüblichem Spülmittel.



Das Produkt ist für die Spülmaschine geeignet.

- Beim Spülen von Hand reinigen Sie den Topf mit heißem Wasser und handelsüblichem Spülmittel. Vermeiden Sie dabei den Gebrauch von scharfen und spitzen Gegenständen, um das Produkt nicht zu beschädigen.
- Benutzen Sie zur Reinigung keine scharfen Scheuermittel.
- Mit der Zeit können durch die Mineralien im Wasser Flecken oder Verfärbungen am Produkt entstehen. Diese können Sie entfernen, indem Sie mit einer halben Zitrone über diese Stellen reiben. Hartnäckigere Flecken können Sie mit einer Mischung aus neun Teilen Wasser und einem Teil Essigessenz entfernen.

● **Entsorgung**

Die Verpackung besteht aus umweltfreundlichen Materialien, die Sie über die örtlichen Recyclingstellen entsorgen können.

Möglichkeiten zur Entsorgung des ausgedienten Produkts erfahren Sie bei Ihrer Gemeinde- oder Stadtverwaltung.

● Garantie

Das Produkt wurde nach strengen Qualitätsrichtlinien hergestellt und vor der Auslieferung sorgfältig geprüft. Im Falle von Material- oder Herstellungsfehlern haben Sie gegenüber dem Verkäufer des Produkts gesetzliche Rechte. Ihre gesetzlichen Rechte werden in keiner Weise durch unsere unten aufgeführte Garantie eingeschränkt.

Die Garantie für dieses Produkt beträgt 3 Jahre ab Kaufdatum. Die Garantiezeit beginnt mit dem Kaufdatum. Bewahren Sie den Originalkaufbeleg an einem sicheren Ort auf, da dieses Dokument als Nachweis des Kaufs erforderlich ist.

Alle Schäden oder Mängel, die bereits zum Zeitpunkt des Kaufs vorhanden sind, müssen unverzüglich nach dem Auspacken des Produkts gemeldet werden.

Sollte das Produkt innerhalb von 3 Jahren ab Kaufdatum einen Material- oder Herstellungsfehler aufweisen, werden wir es – nach unserer Wahl – kostenlos für Sie reparieren oder ersetzen. Die Garantiezeit verlängert sich durch einen stattgegebenen Gewährleistungsanspruch nicht. Dies gilt auch für ersetzte und reparierte Teile.

Diese Garantie erlischt, wenn das Produkt beschädigt oder unsachgemäß verwendet oder gewartet wurde.

Die Garantie deckt Material- und Herstellungsfehler ab. Diese Garantie erstreckt sich weder auf Produktteile, die normalem Verschleiß unterliegen, und somit als Verschleißteile gelten (z. B. Batterien, Akkus, Schläuche, Farbpatronen), noch auf Schäden an zerbrechlichen Teilen, z. B. Schalter oder Teile aus Glas.

Abwicklung im Garantiefall

Um eine schnelle Bearbeitung Ihres Anliegens zu gewährleisten, folgen Sie bitte den folgenden Hinweisen:

Bitte halten Sie für alle Anfragen den Kassenbon und die Artikelnummer (IAN 486724_2501) als Nachweis für den Kauf bereit.

Die Artikelnummer entnehmen Sie bitte dem Typenschild, einer Gravur, auf dem Titelblatt Ihrer Bedienungsanleitung (unten links) oder als Aufkleber auf der Rück- oder Unterseite des Produkts.

Sollten Funktionsfehler oder sonstige Mängel auftreten, kontaktieren Sie zunächst die nachfolgend benannte Serviceabteilung telefonisch oder per E-Mail.

Ein als defekt erfasstes Produkt können Sie dann unter Beifügung des Kaufbelegs (Kassenbon) und der Angabe, worin der Mangel besteht und wann er aufgetreten ist, für Sie portofrei an die Ihnen mitgeteilte Service-Anschrift übersenden.

Service

DE Service Deutschland

Tel.: 0800 5435 111

E-Mail: owim@lidl.de

AT Service Österreich

Tel.: 0800 292726

E-Mail: owim@lidl.at

CH Service Schweiz

Tel.: 0800562153

E-Mail: owim@lidl.ch

IAN	Model No.	Product size	Effective bottom size	Version
486724_2501	HG11972	Ø 240 mm	Ø 209 mm	08/2025
		Ø 200 mm	Ø 174 mm	
		Ø 160 mm	Ø 134 mm	

OWIM GmbH & Co. KG

Stiftsbergstraße 1
74167 Neckarsulm
GERMANY



IAN 486724_2501

