



**KETTENSÄGE
TOY CHAINSAW
ASPIRATEUR-SOUFFLEUR DE FEUILLES**

(DE) (AT) (CH)

KETTENSÄGE

Gebrauchsanweisung

(FR) (BE)

TRONÇONNEUSE

Notice d'utilisation

(PL)

PIŁA ŁAŃCUCHOWA

Instrukcja użytkowania

(SK)

REŤAZOVÁ PÍLA

Návod na používanie

(GB) (IE)

TOY CHAINSAW

Instructions for use

(NL) (BE)

KETTINGZAAG

Gebruiksaanwijzing

(CZ)

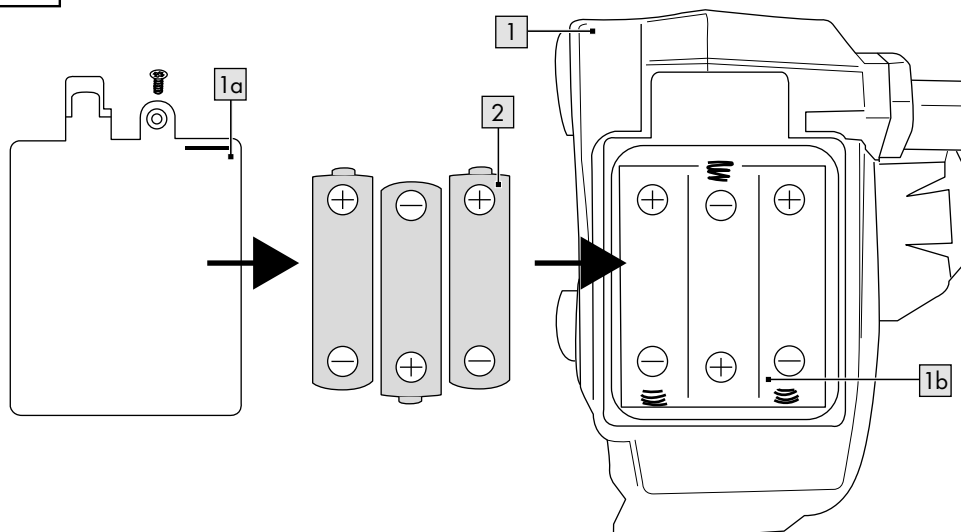
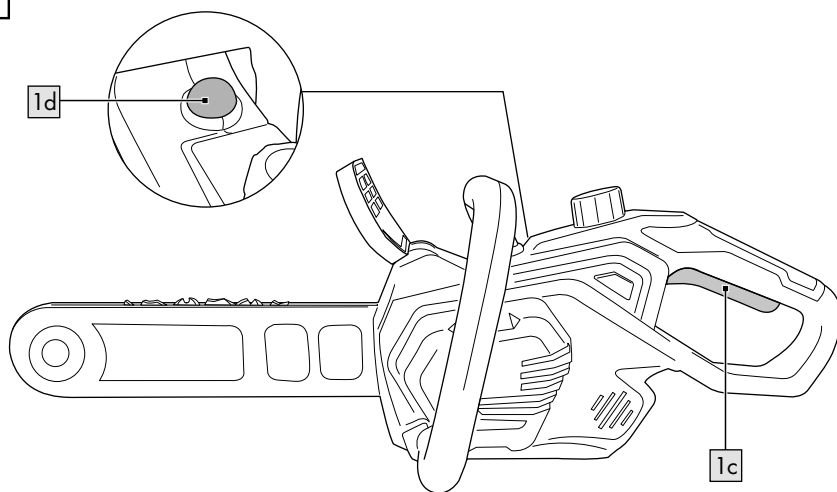
ŘETĚZOVÁ PÍLA

Návod k použití



IAN 327454_1904

(DE) (AT) (CH) (GB) (IE) (FR)
(BE) (NL) (PL) (CZ) (SK)

A**B**

Herzlichen Glückwunsch!

Mit Ihrem Kauf haben Sie sich für einen hochwertigen Artikel entschieden. Machen Sie sich vor der ersten Verwendung mit dem Artikel vertraut.



Lesen Sie hierzu aufmerksam die nachfolgende Gebrauchsanweisung.

Benutzen Sie den Artikel nur wie beschrieben und für die angegebenen Einsatzbereiche. Bewahren Sie diese Gebrauchsanweisung gut auf. Händigen Sie alle Unterlagen bei Weitergabe des Artikels an Dritte ebenfalls mit aus.

Lieferumfang

- 1 x Kettensäge (1)
- 3 x Batterie (1,5V \equiv LR6, AA) (2)
- 1 x Gebrauchsanweisung

Technische Daten

Maße: ca. 40 x 14,1 x 14,1 cm (B x H x T)

Energieversorgung Batterie:

3 x 1,5V \equiv LR6, AA

\equiv Symbol für Gleichspannung



Herstellungsdatum (Monat/Jahr):
11/2019

Bestimmungsgemäße

Verwendung

Dieser Artikel ist ein Spielzeug für Kinder ab 3 Jahren für den privaten Gebrauch.



Sicherheitshinweise

Wichtig: Lesen Sie diese Gebrauchsanweisung sorgfältig und bewahren Sie diese unbedingt auf!

- Achtung. Nicht für Kinder unter 36 Monaten geeignet. Erstickungsgefahr. Kleine Teile.
- Achtung. Alle Verpackungs- und Befestigungsmaterialien sind nicht Bestandteil des Spielzeugs und müssen aus Sicherheitsgründen stets entfernt werden, bevor der Artikel Kindern zum Spielen übergeben wird.



Lebensgefahr!

- Lassen Sie Kinder nie unbeaufsichtigt mit dem Verpackungsmaterial. Es besteht Erstickungsgefahr.
- Prüfen Sie den Artikel vor jedem Gebrauch auf Beschädigungen oder Abnutzungen. Der Artikel darf nur in einwandfreiem Zustand verwendet werden!
- Es dürfen keine Modifikationen am Artikel vorgenommen werden!
- Kinder dürfen nur unter Aufsicht von Erwachsenen mit dem Artikel spielen.
- Halten Sie den Artikel niemals direkt ans Ohr.
- Verwenden Sie nur den Batterietyp:
1,5V/LR6/Typ AA



Warnhinweise Batterien!

- Entfernen Sie die Batterien, wenn diese verbraucht sind oder der Artikel längere Zeit nicht verwendet wird.
- Benutzen Sie keine verschiedenen Batterie-Typen, -Marken, keine neuen und gebrauchten Batterien miteinander oder solche mit unterschiedlicher Kapazität, da diese auslaufen und somit Schäden verursachen können.
- Beachten Sie die Polarität (+/-) beim Einlegen.
- Tauschen Sie alle Batterien gleichzeitig aus und entsorgen Sie die alten Batterien vorschriftsmäßig.
- Warnung! Batterien dürfen nicht geladen oder mit anderen Mitteln reaktiviert, nicht auseinandergenommen, nicht ins Feuer geworfen oder kurzgeschlossen werden.
- Bewahren Sie Batterien immer außerhalb der Reichweite von Kindern auf.
- Verwenden Sie keine wiederaufladbaren Batterien!
- Reinigung und Benutzer-Wartung dürfen nicht von Kindern ohne Beaufsichtigung durchgeführt werden.
- Reinigen Sie bei Bedarf und vor dem Einlegen die Batterie- und Gerätekontakte.
- Setzen Sie die Batterien keinen extremen Bedingungen aus (z. B. Heizkörper oder direkte Sonneneinstrahlung). Es besteht ansonsten erhöhte Auslaufgefahr.

- Batterien können beim Verschlucken lebensgefährlich sein. Bewahren Sie deshalb Batterien für Kleinkinder unerreichbar auf. Wurde eine Batterie verschluckt, muss sofort medizinische Hilfe in Anspruch genommen werden.

Gefahr!

- Gehen Sie mit einer beschädigten oder auslaufenden Batterie äußerst vorsichtig um und entsorgen Sie diese umgehend vorschriftsmäßig. Tragen Sie dabei Handschuhe.
- Wenn Sie mit Batteriesäure in Berührung kommen, waschen Sie die betreffende Stelle mit Wasser und Seife. Gelangt Batteriesäure in Ihr Auge, spülen Sie es mit Wasser aus und begeben Sie sich umgehend in ärztliche Behandlung!
- Die Anschlussklemmen dürfen nicht kurzgeschlossen werden.

Batterien austauschen

ACHTUNG! Beachten Sie folgende Anweisungen, um mechanische und elektrische Beschädigungen zu vermeiden.

Drei Batterien liegen in dem Artikel, bei denen Sie vor der ersten Nutzung die Schutzfolie entfernen müssen.

Sollten die Batterien nicht mehr funktionieren, wechseln Sie diese aus.

1. Lösen Sie mit Hilfe eines passenden Schraubendrehers die Schraube des Batteriefaches (1b) auf der Unterseite der Kettensäge (1) und entfernen Sie den Batteriefachdeckel (1a).
2. Entnehmen Sie die im Artikel liegenden Batterien.
3. Legen Sie die Batterien (2) vorsichtig in das Batteriefach (1b). Die Batterien müssen sich komplett im Batteriefach befinden (Abb. A).

Hinweis: Achten Sie auf die Plus-/Minus-Pole der Batterien und auf das korrekte Einsetzen.

4. Schrauben Sie den Batteriefachdeckel (1a) an der Unterseite wieder fest.

Funktion

Die Kettensäge (1) ist ein batteriebetriebenes Spielzeug mit realistischem Sound und rotem, blinkendem Licht.

1. Drücken Sie den Knopf (1c), um die Kette, den Sound und das Licht (1d) zu aktivieren (Abb. B).
2. Lassen Sie den Knopf (1c) los, um die Kette, den Sound und das Licht (1d) zu deaktivieren.

Lagerung, Reinigung

Lagern Sie den Artikel bei Nichtbenutzung immer trocken, sauber, ohne Batterien und bei Raumtemperatur. Nur mit einem trockenen Reinigungstuch sauber wischen.

WICHTIG! Nie mit scharfen Reinigungsmitteln reinigen.

Hinweise zur Entsorgung



Werfen Sie Ihren Artikel, wenn er ausgedient hat, im Interesse des Umweltschutzes nicht in den Hausmüll, sondern führen Sie ihn einer fachgerechten

Entsorgung zu. Über Sammelstellen und deren Öffnungszeiten können Sie sich bei Ihrer zuständigen Verwaltung informieren.

Defekte oder verbrauchte Batterien/Akkus müssen gemäß Richtlinie 2006/66/EG und deren Änderungen recycelt werden. Geben Sie Batterien/Akkus und/oder den Artikel über die angebotenen Sammeleinrichtungen zurück. Verpackungsmaterialien, wie z. B. Folienbeutel, gehören nicht in Kinderhände. Bewahren Sie das Verpackungsmaterial für Kinder unerreichbar auf.



Umweltschäden durch falsche Entsorgung der Batterien/Akkus! Batterien/Akkus dürfen nicht über den Hausmüll entsorgt werden. Sie können giftige Schwermetalle enthalten und unterliegen der Sondermüllbehandlung. Die chemischen Symbole der Schwermetalle sind wie folgt: Cd = Cadmium, Hg = Quecksilber, Pb = Blei. Geben Sie deshalb verbrauchte Batterien/Akkus bei einer kommunalen Sammelstelle ab.



Entsorgen Sie den Artikel und die Verpackung umweltschonend.



Beachten Sie die Kennzeichnung der Verpackungsmaterialien bei der Abfalltrennung, diese sind gekennzeichnet mit Abkürzungen (a) und Nummern (b) mit folgender Bedeutung: 1-7: Kunststoffe/ 20-22: Papier und Pappe/80-98: Verbundstoffe. Der Artikel und die Verpackungsmaterialien sind recycelbar, entsorgen Sie diese getrennt für eine bessere Abfallbehandlung. Das Triman-Logo gilt nur für Frankreich. Möglichkeiten zur Entsorgung des ausgedienten Artikels erfahren Sie bei Ihrer Gemeinde- oder Stadtverwaltung.

Hinweise zur Garantie und Serviceabwicklung

Der Artikel wurde mit großer Sorgfalt und unter ständiger Kontrolle produziert. Sie erhalten auf diesen Artikel drei Jahre Garantie ab Kaufdatum. Bitte bewahren Sie den Kassenschein auf. Die Garantie gilt nur für Material- und Fabrikationsfehler und entfällt bei missbräuchlicher oder unsachgemäßer Behandlung. Ihre gesetzlichen Rechte, insbesondere die Gewährleistungsrechte, werden durch diese Garantie nicht eingeschränkt.

Bei etwaigen Beanstandungen wenden Sie sich bitte an die unten stehende Service-Hotline oder setzen Sie sich per E-Mail mit uns in Verbindung. Unsere Servicemitarbeiter werden das weitere Vorgehen schnellstmöglich mit Ihnen abstimmen. Wir werden Sie in jedem Fall persönlich beraten.

Die Garantiezzeit wird durch etwaige Reparaturen aufgrund der Garantie, gesetzlicher Gewährleistung oder Kulanz nicht verlängert. Dies gilt auch für ersetzte und reparierte Teile. Nach Ablauf der Garantie anfallende Reparaturen sind kostenpflichtig.

IAN: 327454_1904

DE Service Deutschland
Tel.: 0800-5435111
E-Mail: deltasport@lidl.de

AT Service Österreich
Tel.: 0820 201 222 (0,15 EUR/Min.)
E-Mail: deltasport@lidl.at

CH Service Schweiz
Tel.: 0842 665566 (0,08 CHF/Min.,
Mobilfunk max. 0,40 CHF/Min.)
E-Mail: deltasport@lidl.ch


Congratulations!

You have chosen to purchase a high-quality product. Familiarise yourself with the product before using it for the first time.

 **Read the following instructions for use carefully.**


Use the product only as described and only for the given areas of application. Store these instructions for use carefully. When passing the product on to third parties, please also hand over all accompanying documents.


Package contents


- 1 x toy chainsaw (1)
- 3 x batteries (1.5V , LR6, AA) (2)
- 1 x instructions for use

Technical data

Dimensions: approx. 40 x 14.1 x 14.1 cm
(W x H x D)

Battery power supply:
3 x 1.5V , LR6, AA

 Symbol for direct current

 Date of manufacture (month/year):
11/2019

Intended use

This item is a toy for children 3 years and up for private use.

Safety information

Important: Please read these instructions carefully and keep them for future reference!

- Warning. Not suitable for children under 36 months. Choking hazard. Small parts.
- Warning. The packaging and mounting materials are not a constituent part of the toy and they must be removed in all cases for safety reasons before the product is given to children to play with.

Life-threatening hazard!

- Never leave children unattended with the packaging materials. There is a risk of suffocation.
- Check the item for damage or wear before each use. Only use the item if it is in perfect condition!
- No modifications may be made to the item!
- Children may only play with the item under adult supervision.
- Never put the item right up against your ear.
- Use only the battery types:
1.5V/LR6/Type AA

Battery warning notices!

- Remove the batteries when they are flat, or if the item is not in use for an extended period.
- Do not use different types or brands of battery or new and used batteries together or batteries with different capacities as these can leak and cause damage.
- Take note of the correct polarity (+/-) during insertion.
- Replace all batteries at the same time and dispose of the old batteries as prescribed.
- Warning! Batteries may not be charged or reactivated by any other means, taken apart, thrown into fire or short-circuited.
- Always keep batteries out of reach of children.
- Do not use rechargeable batteries!
- Cleaning and maintenance may not be carried out by children without supervision.
- Clean the battery and device contacts as needed and before inserting.
- Do not expose the batteries to extreme conditions (e.g. radiators or direct sunlight). Otherwise there is an increased risk of leakage.
- Batteries can be life-threatening if swallowed. Therefore, always store them out of reach of small children. Medical attention must be sought immediately if a battery has been swallowed.

Danger!

- Handle damaged or leaking batteries with extreme caution and dispose of them properly as soon as possible. Wear gloves when doing so.

- If you come into contact with battery acid, wash the affected area with soap and water. If battery acid gets in your eye, rinse it with water and seek medical attention immediately!
- The connection terminals must not be short-circuited.

Replacing the batteries

WARNING! Observe the following instructions to avoid mechanical and electrical damage.

Two batteries are enclosed with the item, these must be removed from their protective foil before using the item for the first time.

Should the batteries no longer function properly, replace them.

1. Using a suitable screwdriver, loosen the screw on the battery compartment (1b) on the bottom of the chainsaw (1) and remove the cover (1a).
2. Remove the batteries that are in the item.
3. Carefully insert the batteries (2) into the battery compartment (1b). The batteries must be inserted into the battery compartment completely (Fig. A).

Note: Check the plus/minus poles of the batteries and insert them correctly.

4. Screw the battery compartment cover tightly (1a) onto the underside again.

Operation

The chainsaw (1) is a battery-operated toy with a realistic sound and a red flashing light.

1. Press the button (1c) to activate the chain, the sound and the light (1d) (Fig. B).
2. Let go of the button (1c) to stop the chain, the sound and the light (1d).

Storage, cleaning

When not in use, always store the product dry, clean, without batteries and at room temperature. Wipe clean with a dry cloth only.

IMPORTANT! Never clean the product with harsh cleaning agents.

Disposal



In the interest of protecting the environment, do not throw your product into the household waste once you are finished with it, but rather take it to a specialty disposal facility. Find out about collection sites and their hours of operation from your local authority.

Defective or used batteries must be recycled pursuant to Directive 2006/66/EC and changes to it. Return batteries and/or the product via the collecting sites provided. Packaging materials, such as plastic bags, must be kept away from children. Keep the packaging materials out of reach of children.



Environmental damage caused by improper disposal of batteries! Batteries may not be disposed of with household waste. They may contain toxic heavy metals and are subject to hazardous waste treatment. The chemical symbols of the heavy metals are as follows: Cd = cadmium, Hg = mercury, Pb = lead. Dispose of used batteries at a municipal collection site.



Dispose of the product and packaging in an environmentally friendly manner.



Note the label on the packaging materials when separating waste, as these are labelled with abbreviations (a) and numbers (b) with the following meaning: 1–7: plastics/20–22: paper and cardboard/80–98: composite materials.

The product and the packaging materials can be recycled, dispose of them separately for better treatment of waste. The Triman logo only applies to France. Find out how to dispose of the used product from your municipal or city administration.

Notes on the guarantee and service handling

The product was produced with great care and under constant supervision. You receive a three-year warranty for this product from the date of purchase. Please retain your receipt.

The warranty applies only to material and workmanship and does not apply to misuse or improper handling. Your statutory rights, especially the warranty rights, are not affected by this warranty.

With regard to complaints, please contact the following service hotline or contact us by e-mail.

Our service employees will advise as to the subsequent procedure as quickly as possible.

We will be personally available to discuss the situation with you.

Any repairs under the warranty, statutory guarantees or through goodwill do not extend the warranty period. This also applies to replaced and repaired parts.

Repairs after the warranty are subject to a charge.

IAN: 327454_1904

GB Service Great Britain

Tel.: 0800 404 7657

E-Mail: deltasport@lidl.co.uk

IE Service Ireland

Tel.: 1890 930 034

(0,08 EUR/Min., (peak))

(0,06 EUR/Min., (off peak))

E-Mail: deltasport@lidl.ie

Félicitations !

Vous venez d'acquérir un article de grande qualité. Avant la première utilisation, familiarisez-vous avec l'article.



Pour cela, veuillez lire attentivement la notice d'utilisation suivante.

Utilisez l'article uniquement comme indiqué et pour les domaines d'utilisation mentionnés. Conservez bien cette notice d'utilisation. Si vous cédez l'article à un tiers, veuillez à lui remettre l'ensemble de la documentation.

Étendue de la livraison

1 tronçonneuse (1)
3 piles (1,5 V \equiv LR6, AA) (2)
1 notice d'utilisation

Caractéristiques techniques

Dimensions : env. 40 x 14,1 x 14,1 cm
(La x H x P)

Alimentation en énergie à piles :
3 1,5 V \equiv LR6, AA

\equiv Symbole de tension continue



Date de fabrication (mois/année) :
11/2019

Utilisation conforme à sa destination

Cet article est un jouet pour enfants à partir de 3 ans destiné à un usage privé.



Consignes de sécurité

Important : lisez la notice d'utilisation avec soin et conservez-le absolument !

- Attention. Ne convient pas aux enfants de moins de 36 mois. Danger d'étouffement. Petits éléments.
- Attention. Les matériaux d'emballage et de fixation ne font pas partie du jouet et doivent toujours être enlevés pour des raisons de sécurité avant que le produit ne soit remis aux enfants pour jouer.



Danger de mort !

- Ne laissez jamais les enfants sans surveillance avec le matériel d'emballage. Il y a risque d'étouffement.
- Vérifiez l'article avant chaque utilisation en vue de détecter des détériorations ou de l'usure. L'article doit être uniquement utilisé dans un état impeccable !
- Aucune modification ne doit être apportée à l'article !
- Les enfants ne doivent jouer avec l'article que sous la surveillance d'adultes.
- Ne jamais tenir l'article contre votre oreille.
- Utilisez uniquement les type de pile :
1,5 V/LR6/Type AA



Avertissements concernant les piles !

- Retirez les piles lorsqu'elles sont usées ou si l'appareil n'est pas utilisé sur une longue période.
- N'utilisez pas différents types et marques de piles, de piles neuves et usées ensemble, ou des piles de capacités différentes, celles-ci risquant de fuir et de causer des dommages.
- Respectez la polarité (+/-) lors de la mise en place.
- Remplacez toutes les piles en même temps et mettez les piles usées au rebut conformément aux prescriptions.
- Avertissement ! Les piles ne doivent pas être chargées ou réactivées par d'autres moyens, ni être démontées, jetées au feu ou court-circuitées.
- Conservez toujours les piles hors de portée des enfants.
- N'utilisez pas de piles rechargeables !
- Le nettoyage et l'entretien par l'utilisateur ne doivent pas être effectués par des enfants non surveillés.
- Nettoyez les piles et les contacts de l'appareil en cas de besoin et avant de les mettre en place.
- N'exposez pas les piles à des conditions extrêmes (par ex. radiateurs ou rayonnement du soleil). Il existe sinon un risque d'écoulement plus important.

- Les piles peuvent être mortelles en cas d'ingestion. Conservez de ce fait les piles hors de portée des jeunes enfants. En cas d'ingestion d'une pile, il faut consulter immédiatement un médecin.

Danger !

- Soyez extrêmement prudent en présence d'une pile endommagée ou qui a coulé et mettez-la immédiatement au rebut de manière conforme. Pour cela, portez des gants.
- Si vous entrez en contact avec l'acide de la pile, lavez la zone concernée à l'eau et au savon. Si l'acide de la pile entre en contact avec vos yeux, rincez-les à l'eau et demandez immédiatement un traitement médical !
- Les bornes ne doivent pas être court-circuitées.

Remplacement des piles

ATTENTION ! Tenez compte des instructions suivantes afin d'éviter toute détérioration mécanique et électrique.

Trois piles dont vous devez enlever le film de protection avant la première utilisation se trouvent dans l'article.

Si les piles ne fonctionnent plus, remplacez-les.

1. À l'aide d'un tournevis adapté, desserrez la vis du compartiment à piles (1b) située sous la tronçonneuse (1) et enlevez le couvercle du compartiment à piles (1a).
2. Retirez les piles se trouvant dans l'article.
3. Placez les piles (2) avec précaution dans le compartiment à piles (1b). Les piles doivent se trouver complètement dans le compartiment à piles (fig. A).

Remarque : faites attention au pôle positif/négatif des piles et à une insertion correcte.

4. Revissez bien le couvercle du compartiment à piles (1a) sur le dessous.

Fonctionnement

La tronçonneuse (1) est un jouet alimenté par piles avec un son réaliste et une lumière rouge clignotante.

1. Appuyez sur le bouton (1c) pour activer la chaîne, le son et la lumière (1d) (fig. B).
2. Relâchez le bouton (1c) pour désactiver la chaîne, le son et la lumière (1d).

Stockage, nettoyage

Lorsque vous n'utilisez pas l'article, rangez-le toujours dans un endroit sec, propre, sans piles et à une température ambiante.

Essuyez uniquement avec un chiffon de nettoyage à sec.

IMPORTANT ! Ne jamais laver avec des produits de nettoyage agressifs.

Mise au rebut



Afin de protéger l'environnement, ne jetez pas votre article avec les ordures ménagères lorsqu'il ne vous est plus utile, mais jetez-le de façon appropriée. Vous

pouvez obtenir des informations sur les points de collecte et leurs heures d'ouverture auprès des autorités compétentes de votre localité.

Les piles/batteries défectueuses ou usagées doivent être recyclées conformément à la directive 2006/66/CE et à ses amendements.

Retournez les piles/batteries et/ou l'article à travers les possibilités de collecte offertes.

Les matériaux d'emballage comme les sacs plastique ne doivent pas tomber entre les mains des enfants. Gardez le matériel d'emballage hors de la portée des enfants.



Domages environnementaux dus à l'élimination inappropriée des piles/batteries ! Les piles/batteries ne doivent pas être jetées avec les ordures ménagères. Elles peuvent contenir des métaux lourds toxiques et sont soumises à un traitement spécial des déchets. Les symboles chimiques des métaux lourds sont les suivants : Cd = cadmium, Hg = mercure, Pb = plomb. Alors, retournez les piles/batteries usagées à un point de collecte municipal.



Ce produit est recyclable. Il est soumis à la responsabilité élargie du fabricant et est collecté séparément.



Jetez l'article et l'emballage dans le respect de l'environnement.



Notez le marquage des matériaux d'emballage lors du tri des déchets.

Ceux-ci sont marqués par les abréviations (a) et les chiffres (b) avec la signification suivante : 1 - 7 : plastique/20 - 22 : papier et carton/80 - 98: matériaux composites. L'article et les matériaux d'emballage sont recyclables. Éliminez-les séparément pour une meilleure gestion des déchets. Le logo Triman ne s'applique qu'à la France. Vous pouvez vous renseigner auprès des autorités locales ou municipales pour savoir comment vous débarrasser de l'article mis au rebut.

Indications concernant la garantie et le service après-vente

Le produit a été fabriqué avec le plus grand soin et sous un contrôle permanent. Vous avez sur ce produit une garantie de trois ans à partir de la date d'achat. Conservez le ticket de caisse. La garantie est uniquement valable pour les défauts de matériaux et de fabrication, elle perd sa validité en cas de maniement incorrect ou non conforme. Vos droits légaux, tout particulièrement les droits relatifs à la garantie, ne sont pas limités par cette garantie. En cas d'éventuelles réclamations, veuillez vous adresser à la hotline de garantie indiquée ci-dessous ou nous contacter par e-mail. Nos employés du service client vous indiqueront la marche à suivre le plus rapidement possible. Nous vous renseignerons personnellement dans tous les cas. La période de garantie n'est pas prolongée par d'éventuelles réparations sous la garantie, les garanties implicites ou le remboursement. Ceci s'applique également aux pièces remplacées et réparées. Les réparations nécessaires sont à la charge de l'acheteur à la fin de la période de garantie.

Article L217-16 du Code de la consommation

Lorsque l'acheteur demande au vendeur, pendant le cours de la garantie commerciale qui lui a été consentie lors de l'acquisition ou de la réparation d'un bien meuble, une remise en état couverte par la garantie, toute période d'immobilisation d'au moins sept jours vient s'ajouter à la durée de la garantie qui restait à courir.

Cette période court à compter de la demande d'intervention de l'acheteur ou de la mise à disposition pour réparation du bien en cause, si cette mise à disposition est postérieure à la demande d'intervention.

Indépendamment de la garantie commerciale souscrite, le vendeur reste tenu des défauts de conformité du bien et des vices rédhibitoires dans les conditions prévues aux articles L217-4 à L217-13 du Code de la consommation et aux articles 1641 à 1648 et 2232 du Code Civil.

Article L217-4 du Code de la consommation

Le vendeur livre un bien conforme au contrat et répond des défauts de conformité existant lors de la délivrance.

Il répond également des défauts de conformité résultant de l'emballage, des instructions de montage ou de l'installation lorsque celle-ci a été mise à sa charge par le contrat ou a été réalisée sous sa responsabilité.

Article L217-5 du Code de la consommation

Le bien est conforme au contrat :

1° S'il est propre à l'usage habituellement attendu d'un bien semblable et, le cas échéant :

- s'il correspond à la description donnée par le vendeur et possède les qualités que celui-ci a présentées à l'acheteur sous forme d'échantillon ou de modèle ;
- s'il présente les qualités qu'un acheteur peut légitimement attendre eu égard aux déclarations publiques faites par le vendeur, par le producteur ou par son représentant, notamment dans la publicité ou l'étiquetage ;

2° Ou s'il présente les caractéristiques définies d'un commun accord par les parties ou être propre à tout usage spécial recherché par l'acheteur, porté à la connaissance du vendeur et que ce dernier a accepté.

Article L217-12 du Code de la consommation

L'action résultant du défaut de conformité se prescrit par deux ans à compter de la délivrance du bien.

Article 1641 du Code civil

Le vendeur est tenu de la garantie à raison des défauts cachés de la chose vendue qui la rendent impropre à l'usage auquel on la destine, ou qui diminuent tellement cet usage que l'acheteur ne l'aurait pas acquise, ou n'en aurait donné qu'un moindre prix, s'il les avait connus.

Article 1648 1er alinéa du Code civil

L'action résultant des vices rédhibitoires doit être intentée par l'acquéreur dans un délai de deux ans à compter de la découverte du vice.

Les pièces détachées indispensables à l'utilisation du produit sont disponibles pendant la durée de la garantie du produit.

IAN : 327454_1904

FR Service France
Tel. : 0800 919270
E-Mail : deltasport@lidl.fr

BE Service Belgique
Tel. : 070 270 171
(0,15 EUR/Min.)
E-Mail : deltasport@lidl.be

Gefeliciteerd!

Met uw aankoop hebt u voor een hoogwaardig artikel gekozen. Zorg ervoor dat u voor het eerste gebruik met het artikel vertrouwd raakt.

 **Lees hiervoor de volgende gebruiksaanwijzing zorgvuldig door.**

Gebruik het artikel alleen zoals omschreven en voor het aangegeven doel. Bewaar deze gebruiksaanwijzing goed. Geef alle documenten mee als u het artikel aan iemand anders geeft.

Leveringsomvang

1 x kettingzaag (1)

3 x batterij (1,5 V \equiv LR6, AA) (2)

1 x gebruiksaanwijzing


Technische gegevens

Afmetingen: ca. 40 x 14,1 x 14,1 cm (b x h x d)

Stroomvoorziening batterij:

3 x 1,5 V \equiv LR6, AA

\equiv Symbool voor gelijkspanning

 Productiedatum (maand/jaar):
11/2019

Beoogd gebruik

Dit artikel is speelgoed voor kinderen vanaf 3 jaar oud voor privégebruik.

Veiligheidstips

Belangrijk: lees deze gebruiksaanwijzing zorgvuldig door en bewaar hem vervolgens goed!

- Waarschuwing. Niet geschikt voor kinderen jonger dan 36 maanden. Verstikkingsgevaar. Kleine onderdelen.
- Waarschuwing. Alle verpakkings- en bevestigingsmaterialen zijn geen bestanddeel van het speelgoed en moeten omwille van de veiligheid steeds verwijderd worden voordat het product aan de kinderen overhandigd wordt om ermee te spelen.

Levensgevaar!

- Laat kinderen nooit zonder toezicht alleen met het verpakkingsmateriaal. Er bestaat een kans op verstikking.
- Controleer het artikel voor elk gebruik op beschadigingen of slijtage. Het artikel mag alleen in goede staat worden gebruikt!
- Het artikel mag niet worden gemodificeerd!
- Kinderen mogen alleen onder toezicht van volwassenen met het artikel spelen.
- Houd het artikel nooit direct tegen het oor.
- Gebruik alleen het batterijtype: 1,5 V/LR6/type AA

Waarschuwingen batterijen!

- Verwijder de batterijen wanneer deze leeg zijn of wanneer het artikel gedurende langere tijd niet gebruikt wordt.
- Gebruik geen batterijen van verschillende typen of merken en gebruik geen nieuwe en gebruikte batterijen of batterijen met verschillende capaciteit door elkaar. Dit kan leiden tot lekkage en beschadiging.
- Houd bij het plaatsen rekening met de polariteit (+/-).
- Vervang alle batterijen tegelijkertijd en gooi oude batterijen volgens de voorschriften weg.
- Waarschuwing! Batterijen mogen niet worden opgeladen of met andere middelen worden gereactiveerd, niet worden gedemonteerd, niet in het vuur worden geworpen of worden kortgesloten.
- Bewaar batterijen altijd buiten het bereik van kinderen.
- Gebruik geen oplaadbare batterijen!
- Reiniging en onderhoud door de gebruiker mogen niet zonder toezicht door kinderen worden uitgevoerd.
- Reinig indien nodig voor het plaatsen de contacten van de batterijen en het apparaat.
- Gebruik de batterijen niet onder extreme omstandigheden (bijv. verwarming of direct zonlicht). Er bestaat dan een verhoogde kans op lekkage.

- Batterijen kunnen als ze worden ingeslikt levensgevaarlijk zijn. Bewaar batterijen daarom buiten bereik van kleine kinderen. Schakel bij het inslikken van een batterij onmiddellijk medische hulp in.

Gevaar!

- Ga zeer voorzichtig om met beschadigde of lekkende batterijen en gooi ze direct volgens de voorschriften weg. Draag daarbij handschoenen.
- Indien u in aanraking komt met de batterijzuren dient u de betreffende plek direct met water en zeep te wassen. Indien u batterijzuur in uw ogen krijgt, dient u uw ogen direct met water te spoelen en u zo spoedig mogelijk door een arts te laten behandelen!
- De aansluitklemmen mogen niet worden kortgesloten.

Batterijen wisselen

WAARSCHUWING! Volg de volgende aanwijzingen op om mechanische en elektrische schade te vermijden.

Er zijn drie batterijen in het artikel geplaatst, die u voor het eerste gebruik uit de verpakking moet halen.

Als de batterijen niet meer werken, wisselt u deze.

1. Schroef met een passende schroevendraaier de schroef van het batterijvak (1b) aan de onderzijde van de kettingzaag (1) los en verwijder het batterijvakdeksel (1a).
2. Verwijder de in het artikel geplaatste batterijen.
3. Plaats de batterijen (2) voorzichtig in het batterijvak (1b). De batterijen moeten zich volledig in het batterijvak bevinden (afb. A).

Aanwijzing: let op de plus-/minpolen van de batterijen en zorg ervoor dat u deze correct plaatst.

4. Schroef het batterijvakdeksel (1a) aan de onderzijde weer vast.

Funcie

De kettingzaag (1) is een speelgoed dat op batterijen werkt met realistisch geluid en rood, knipperend licht.


1. Druk op de knop (1c) om de ketting, het geluid en het licht (1d) te activeren (afb. B).
2. Laat de knop (1c) los om de ketting, het geluid en het licht (1d) te deactiveren.

Opslag, reiniging


Bewaar het artikel wanneer u dit niet gebruikt altijd droog, schoon en zonder batterijen op kamertemperatuur. Veeg alleen schoon met een droge schoonmaakdoek.


BELANGRIJK! Reinig nooit met agressieve reinigingsmiddelen.


Afvalverwerking

 Gooi uw afgedankte artikel ter bescherming van het milieu niet bij het huisafval, maar breng het naar een erkende afvalinzamelaar. U kunt bij uw gemeente informeren naar inzamelpunten en hun openingstijden.

Defecte of lege batterijen/accu's moeten conform richtlijn 2006/66/EG en wijzigingen ervan worden gerecycled. Geef batterijen/accu's en/of het artikel terug via de aangeboden inzamelvoorzieningen. Geef verpakkingsmaterialen zoals foliezakjes niet aan kinderen. Berg het verpakkingsmateriaal buiten bereik van kinderen op.

 Milieuschade door verkeerde afvoer van batterijen/accu's! Batterijen/accu's mogen niet via het huisafval worden afgevoerd. Ze kunnen giftige zware metalen bevatten en moeten worden behandeld als klein chemisch afval. De chemische symbolen van de zware metalen zijn als volgt: Cd = cadmium, Hg = kwik, Pb = lood. Geef verbruikte batterijen/accu's daarom af bij een gemeentelijk inzamelpunt.

 Voer het artikel en de verpakking op een milieuvriendelijke manier af.

 Neem de markering van verpakkingsmaterialen voor de afvalscheiding in acht. Deze zijn gemarkeerd met afkortingen (a) en nummers (b) met de volgende betekenis: 1 - 7: kunststoffen/20 - 22: papier en karton/80 - 98: composietmaterialen.

Het artikel en de verpakkingsmaterialen zijn recyclebaar; voer ze gescheiden af voor een betere afvalbehandeling. Het Triman-logo is alleen van toepassing voor Frankrijk. Informatie over de mogelijkheden om het afgedankte artikel af te voeren, wordt verstrekt door de gemeentelijke overheid.

Opmerkingen over garantie en serviceafhandeling

Het product is geproduceerd met grote zorg en onder voortdurende controle. U ontvangt een garantie van drie jaar op dit product, vanaf de datum van aankoop. Bewaar alstublieft uw aankoopbewijs. De garantie geldt alleen voor materiaal- en fabricagefouten en vervalt bij foutief of oneigenlijk gebruik. Uw wettelijke rechten, met name het garantierecht, worden niet beïnvloed door deze garantie.

In geval van reclamaties dient u zich aan de beneden genoemde service-hotline te wenden of zich per e-mail met ons in verbinding te zetten. Onze servicemedewerkers zullen de verdere handelwijze zo snel mogelijk met u afspreeken. Wij zullen u in ieder geval persoonlijk te woord staan.

De garantieperiode wordt na eventuele reparaties en op basis van de garantie, wettelijke garantie of coulance niet verlengd. Dit geldt ook voor vervangen en gerepareerde delen. Na afloop van de garantieperiode dienen eventuele reparaties te worden betaald.

IAN: 327454_1904

BE Service België

Tel.: 070 270 171 (0,15 EUR/Min.)

E-Mail: deltasport@lidl.be

NL Service Nederland

Tel.: 0900 0400223 (0,10 EUR/Min.)

E-Mail: deltasport@lidl.nl

Gratulujemy!

Decydując się na ten produkt, otrzymują Państwo towar wysokiej jakości. Należy zapoznać się z produktem przed jego pierwszym użyciem.

Należy uważnie przeczytać następującą instrukcję użytkowania.

Produkt ten należy użytkować wyłącznie w opisany sposób oraz zgodnie ze wskazanym przeznaczeniem. Niniejszą instrukcję użytkowania należy przechowywać w bezpiecznym miejscu. Przekazując produkt innej osobie, należy upewnić się, że otrzyma ona także całą dokumentację dotyczącą produktu.

Zakres dostawy


- 1 x piła łańcuchowa (1)
- 3 x bateria (1,5 V \equiv LR6, AA) (2)
- 1 x instrukcja użytkowania

Dane techniczne

Wymiary: ok. 40 x 14,1 x 14,1 cm
(szer. x wys. x gł.)

Zasilanie: baterie
3 x 1,5 V \equiv LR6, AA

\equiv Symbol napięcia stałego

 Data produkcji (miesiąc/rok):
11/2019

Użytkowanie zgodne z przeznaczeniem

Ten produkt jest zabawką dla dzieci od 3. roku życia i jest przeznaczony do użytku prywatnego.

Wskazówki bezpieczeństwa

Ważne: należy uważnie przeczytać niniejszą instrukcję obsługi i zachować ją do późniejszego użytku!

- Ostrzeżenie. Nie nadaje się dla dzieci w wieku poniżej 36 miesięcy. Niebezpieczeństwo udławienia się. Małe części.

- Ostrzeżenie. Opakowanie oraz materiały mocujące nie są częścią zabawki i ze względów bezpieczeństwa muszą być zawsze usunięte, zanim artykuł będzie przekazany dzieciom do zabawy.

Zagrożenie życia!

- Nigdy nie pozostawiać dzieci bez nadzoru z dostępem do opakowania. Ryzyko uduszenia.
- Przed każdym użyciem należy sprawdzić produkt pod kątem uszkodzeń lub zużycia. Produkt może być używany wyłącznie w idealnym stanie!
- Nie wolno dokonywać żadnych modyfikacji produktu!
- Dzieci mogą bawić się tym produktem tylko pod opieką dorosłych.
- Nie wolno trzymać produktu bezpośrednio przy uchu.
- Używaj tylko następującego typu baterii: 1,5 V/LR6/typ AA

Ostrzeżenia dotyczące baterii!

- Należy wyjąć baterie, jeśli są wyczerpane lub jeśli produkt nie jest używany przez dłuższy okres.
- Nigdy nie należy łączyć baterii różnych typów, marek, baterii nowych i używanych lub baterii o różnych pojemnościach, ponieważ one wyczerpią, co może spowodować uszkodzenie produktu.
- Należy zwrócić uwagę na polaryzację (+/-) podczas wkładania baterii.
- Należy wymieniać wszystkie baterie jednocześnie i utylizować zużyte baterie w odpowiedni sposób.
- Ostrzeżenie! Nie wolno ładować lub reaktywować baterii innymi sposobami, rozbierać ich na części, wrzucać do ognia czy powodować ich zwarcia.
- Baterie należy przechowywać w miejscu niedostępnym dla dzieci.
- Nie należy używać akumulatorów!
- Czyszczenie i konserwacja nie mogą być wykonywane przez dzieci bez nadzoru.
- Jeśli to konieczne, przed włożeniem baterii należy oczyścić ich styki, a także styki urządzenia.

- Nie wystawiać baterii na ekstremalne warunki (np. działanie grzejników lub bezpośrednie światło słoneczne). W przeciwnym razie istnieje zwiększone ryzyko wystąpienia wycieku.
- Połączenie baterii może mieć skutki śmiertelne. Dlatego należy trzymać baterie poza zasięgiem małych dzieci. W wypadku połączenia baterii należy od razu zasięgnąć pomocy medycznej.

Niebezpieczeństwo!

- Z uszkodzonymi lub przeciekającymi bateriami należy obchodzić się z najwyższą ostrożnością i natychmiast utylizować je w odpowiedni sposób. W czasie wykonywania tych czynności należy założyć rękawiczki.
- Jeśli dojdzie do kontaktu z kwasem z baterii, należy umyć narażone miejsce wodą z mydłem. Jeśli kwas z baterii dostanie się do oka, należy przepłukać je wodą i natychmiast zasięgnąć pomocy lekarskiej!
- Nie wolno zwierać zacisków przyłączeniowych.

Wymiana baterii

OSTRZEŻENIE! Przestrzegać poniższych wskazówek, aby uniknąć uszkodzeń mechanicznych i elektrycznych.

Do produktu dołączone są trzy baterie, z których przed pierwszym użyciem należy zdjąć folię ochronną.

Jeżeli baterie przestały działać, należy je wymienić.

1. Za pomocą odpowiedniego śrubokręta odkręcić śrubę komory na baterie (1b) na spodniej stronie piły tańcuchowej (1) i zdjąć pokrywę (1a).
2. Wyjąć baterie z produktu.
3. Włożyć ostrożnie baterie (2) do komory baterii (1b). Baterie muszą znajdować się całkowicie wewnątrz komory baterii (rys. A).

Wskazówka: należy zwrócić uwagę na bieguny dodatni i ujemny baterii oraz na ich prawidłowe włożenie.

4. Ponownie przykręcić pokrywę komory baterii (1a) na spodniej stronie podstawy.

Sposób działania

Piła tańcuchowa (1) to zabawka na baterie z realistycznym dźwiękiem i czerwonym, migającym światłem.

1. Nacisnąć ponownie przycisk (1c), aby aktywować tańcuch, dźwięk i światło (1d) (rys. B).
2. Zwolnić przycisk (1c), aby dezaktywować tańcuch, dźwięk i światło (1d).

Przechowywanie, czyszczenie

Podczas nieużywania należy zawsze przechowywać produkt w suchym i czystym miejscu, z wyjątkami bateriami, w temperaturze pokojowej. Wycierać do czysta jedynie suchą ściereczką. **WAŻNE!** Nie czyścić przy użyciu ostrych środków czyszczących.

Uwagi odnośnie recyklingu



Jeśli produkt jest zużyty, nie należy go wyrzucać wraz z odpadami domowymi ze względu na ochronę środowiska, ale należy go odpowiednio zutylizować.

Informacje o punktach zbiórki i godzinach otwarcia można uzyskać w lokalnej administracji.

Uszkodzone lub zużyte baterie/akumulatory należy poddać recyklingowi zgodnie z dyrektywą 2006/66/WE i jej zmianami. Zwrócić baterie/akumulatory i/lub produkt, korzystając z udostępnionych urządzeń przeznaczonych do zbiórki. Opakowania, takie jak torby plastikowe, nie powinny znaleźć się w rękach dzieci. Opakowanie przechowywać w miejscu niedostępnym dla dzieci.



Nieprawidłowa utylizacja baterii/akumulatorów wyrządza szkody w środowisku naturalnym! Baterii/akumulatorów nie wolno wyrzucać razem z odpadami domowymi. Mogą zawierać toksyczne metale ciężkie i podlegają obróbce odpadów niebezpiecznych. Symbole chemiczne metali ciężkich są następujące: Cd = kadm, Hg = rtęć, Pb = ołów. Zużyte baterie/akumulatory należy oddawać w miejskim punkcie zbiórki.



Produkt oraz opakowanie należy utylizować w sposób przyjazny dla środowiska.



Przestrzegać oznakowania materiałów opakowaniowych podczas segregacji odpadów. Są one oznaczone skrótami

(a) i liczbami (b) o następującym znaczeniu:

1–7: tworzywa sztuczne/20–22: papier

i karton/80–98: materiały kompozytowe.

Produkt i materiały opakowaniowe nadają się do recyklingu, należy je osobno zutylizować w celu lepszego przetwarzania odpadów. Logo Triman obowiązuje tylko we Francji. Informacje o sposobie utylizacji zużytego produktu są dostępne u władz lokalnych lub miejskich.

Wskazówki dotyczące gwarancji i obsługi serwisowej

Produkt został wyprodukowany bardzo starannie i podczas stałej kontroli. Państwo otrzymują na ten produkt trzy lata gwarancji od daty zakupu. Prosimy o zachowanie paragonu.

Gwarancja obejmuje tylko błędy materiałowe lub fabryczne i traci ważność podczas używania produktu nie właściwie i nie zgodnie z jego przeznaczeniem. Państwa prawa, w szczególności zasady odpowiedzialności z tytułu rękojmi, nie zostaną ograniczone tą gwarancją.

W razie ewentualnych reklamacji należy skontaktować się pod niżej podanym numerem infolinii lub poprzez pocztę elektroniczną. Nasi współpracownicy omówią z Państwem jak najszybciej dalszy przebieg sprawy. Z naszej strony gwarantujemy doradztwo.

W przypadku wymiany części lub całego artykułu okres gwarancji przedłuża się o trzy lata zgodnie z art. 581 § 1 kodeksu cywilnego. Po upływie czasu gwarancji powstałe naprawy są płatne.

IAN: 327454_1904

 Serwis Polska

Tel.: 22 397 4996

E-Mail: deltasport@lidl.pl

Srdečně blahopřejeme!

Svým nákupem jste se rozhodli pro kvalitní výrobek. Před prvním použitím se prosím seznamte s tímto výrobkem.

Pozorně si přečtete následující návod k použití.

Používejte tento výrobek pouze tak, jak je popsáno, a pro uvedené účely. Uchovejte si tento návod k použití pro budoucí použití. Pokud výrobek předáte třetí osobě, předejte jí i veškerou dokumentaci.

Obsah balení

- 1 x řetězová pila (1)
- 3 x baterie (1,5 V \equiv LR6, AA) (2)
- 1 x návod k použití


Technické údaje

Rozměry: cca 40 x 14,1 x 14,1 cm (š x v x h)

Zdroj energie baterie:

3 x 1,5 V \equiv LR6, AA

\equiv Symbol pro stejnosměrného napětí

 Datum výroby (měsíc/rok):
11/2019

Použití dle určení

Tento výrobek je hračka pro děti od 3 let, je určen jen pro soukromé použití.

Bezpečnostní pokyny

Důležité: Čtete tento návod k obsluze pozorně a bezpodmínečně si ho ponechte!

- Upozornění. Nevhodné pro děti mladší 36 měsíců. Nebezpečí zalknutí. Malé části.
- Upozornění. Veškeré obalové a upevňovací materiály nejsou součástí hračky a z bezpečnostních důvodů musí být vždy odstraněny před tím, než je výrobek předán dětem na hrání.

Nebezpečí ohrožení života!

- Nenechávejte děti nikdy hrát si s obalovým materiálem bez dozoru. Hrozí nebezpečí udušení.

- Výrobek před každým použitím zkontrolujte, zda není poškozený nebo opotřebovaný. Tento výrobek může být používán pouze v bezvadném stavu!
- Na výrobku nejsou povoleny žádné modifikace!
- Děti si mohou hrát s výrobkem pouze pod dohledem dospělé osoby.
- Nikdy výrobek nedržte přímo u ucha.
- Použijte jen typ baterie:
1,5 V/LR6/typ AA

Výstražná upozornění – baterie!

- Odstraňte baterie, pokud jsou vybité nebo pokud výrobek nebyl déle používán.
 - Nepoužívejte různé typy baterií nebo značek, nové a použité baterie dohromady a baterie s různou kapacitou, protože ty pak mohou vytéct a způsobit škody.
 - Při vložení dbejte na polaritu (+/-).
 - Provádějte výměnu všech baterií společně a likvidujte staré baterie podle předpisu.
 - Varování! Baterie se nesmějí dobíjet nebo reaktivovat pomocí jiných prostředků, nesmějí se rozebírat, házet do ohně nebo zkratovat.
 - Uchovávejte baterie vždy mimo dosah dětí.
 - Nepoužívejte baterie, které je možné dobíjet!
 - Čištění a užitelskou údržbu nesmějí provádět děti bez dozoru.
 - Vyčistěte, pokud je to potřeba, před vložením kontakty baterií a přístroje.
 - Nevystavujte baterie žádným extrémním podmínkám (např. topným tělesům nebo přímému slunečnímu záření). Jinak hrozí riziko vytečení baterií.
 - Baterie mohou být při požití životu nebezpečné. Uchovávejte proto baterie mimo dosah malých dětí. Při spolknutí baterie musí být okamžitě zavolána lékařská pomoc.
- ### **Nebezpečí!**
- Zacházejte s poškozenou nebo vyteklou baterií velmi opatrně a ihned ji zlikvidujte v souladu s předpisy. Použijte přitom rukavice.

- Přijedete-li do styku s kyselinou baterie, omyjte postižené místo vodou a mýdlem. Pokud se vám kyselina z baterií dostane do očí, vypláchněte ji vodou a vyhledejte neprodleně lékařské ošetření!
- Připojovací svorky nesmějí být zkratovány.

Výměna baterií

UPOZORNĚNÍ! Dodržujte následující pokyny, abyste předešli mechanickým a elektrickým poškozením.

Výrobek obsahuje tři baterie, u nichž je třeba před prvním použitím odstranit ochrannou fólii. Pokud tyto baterie nefungují, vyměňte je.

1. Pomocí vhodného šroubováku povolte šroub přihrádky pro baterie (1b) na spodní straně pily (1) a odstraňte kryt přihrádky (1a).
2. Vyměňte z výrobku stávající baterie.
3. Opatrně vložte baterie (2) do přihrádky pro baterie (1b). V přihrádce na baterie musí být všechny tři baterie (obr. A).

Upozornění: Dbejte na správné vložení baterií vzhledem k pólům baterií plus/minus.

4. Znovu přišroubujte kryt přihrádky pro baterie (1a) na spodní straně.

Funkce

Řetězová pila (1) je hračka na baterie s realistickým zvukem a blikajícím červeným světlem.

1. Stiskněte tlačítko (1c) pro spuštění řetězu, zvuku a světla (1d) (obr. B).
2. Pro vypnutí řetězu, zvuku a světla (1d) tlačítko (1c) uvolněte.

Uskladnění, čištění

Pokud výrobek nepoužíváte, skladujte jej vždy suchý, čistý, bez baterií a při pokojové teplotě. Utírejte pouze suchým hadříkem.

DŮLEŽITÉ! K čištění nikdy nepoužívejte agresivní čisticí prostředky.

Pokyny k likvidaci



V zájmu ochrany životního prostředí nevyhazujte svůj výrobek do odpadu v případě, že dosloužil, ale odнесите jej na profesionální místo k likvidaci. O sběrných místech a jejich otevírací době se můžete informovat u příslušné místní správy.

Vadné nebo použité baterie/akumulátory musejí být recyklovány v souladu se směrnicí 2006/66/ES a jejími změnami. Odevzdejte baterie/akumulátory a/nebo výrobek prostřednictvím nabízených sběrných zařízení. Balicí materiály jako např. fóliové pytle nepatří do rukou dětí. Uchovávejte balicí materiál mimo dosah dětí.



Poškození životního prostředí v důsledku nesprávné likvidace baterií/akumulátorů! Baterie/akumulátory nesmějí být likvidovány spolu s komunálním odpadem. Mohou obsahovat toxické těžké kovy a podléhají zpracování nebezpečného odpadu. Chemické symboly těžkých kovů jsou následující: Cd = kadmium, Hg = rtuť, Pb = olovo. Použité baterie/akumulátory proto likvidujte v místním sběrném místě.



Výrobek a obal zlikvidujte ekologicky.



Při třídění odpadu dodržujte označení balicích materiálů, které jsou označeny zkratkami (a) a čísly (b) s následujícím významem: 1–7: plasty/20–22: papír a karton/80–98: smíšený odpad.

Výrobek a balicí materiály jsou recyklovatelné, likvidujte je odděleně pro lepší zpracování odpadu. Logo Triman platí pouze pro Francii. Možnosti likvidace výrobku, který dosloužil, jsou k dispozici u místní nebo městské správy.

Pokyny k záruce a průběhu služby

Produkt byl vyrobený s velkou pečlivostí a byl průběžně kontrolován ve výrobní proces. Na tento produkt obdržíte tříroční záruku ode dne zakoupení. Uchovejte si pokladní stvrženku.

Záruka se vztahuje jen na vady materiálu a chyby z výroby, nevztahuje se na závady způsobené neodborným zacházením nebo použitím k jinému účelu. Tato záruka neomezuje Vaše zákonná ani záruční práva.

Při případných reklamacích se obraťte na dole uvedenou servisní horkou linku nebo nám zašlete email. Náš servisní pracovník s Vámi co nejrychleji upřesní další postup. V každém případě Vám osobně poradíme.

Záruční doba se neprodlužuje po případných opravách v době záruky ani v případě zákonného ručení nebo kulance. Toto platí také pro náhradní a opravené díly. Opravy prováděné po vypršení záruční lhůty se platí.

IAN: 327454_1904

 Servis Česko

Tel.: 800143873

E-Mail: deltasport@lidl.cz


Blahoželáme!

Svojím nákupom ste sa rozhodli pre kvalitný výrobok. Pred prvým použitím sa s výrobkom dôkladne oboznámte.

Pozorne si prečítajte tento návod na používanie.

Výrobok používajte len uvedeným spôsobom a na uvedený účel. Tento návod na používanie si dobre uschovajte. Pri odovzdávaní výrobku tretej osobe odovzdajte s výrobkom aj všetky podklady.


Rozsah dodávky


- 1 x reťazová píla (1)
- 3 x batéria (1,5 V  LR6, AA) (2)
- 1 x návod na použitie


Technické údaje

Rozmery: cca 40 x 14,1 x 14,1 cm (š x v x h)

Prevádzka na batérie:

3 x 1,5 V  LR6 AA

 Symbol pre jednosmerné napätie

 Dátum výroby (mesiac/rok):
11/2019

Určené použitie

Tento výrobok je hračka pre deti od 3 rokov, určená na súkromné použitie.

Bezpečnostné pokyny

Dôležité: Tento návod na obsluhu si starostlivo prečítajte a bezpodmienečne ho uschovajte!

- Upozornenie. Nevhodné pre deti vo veku do 36 mesiacov. Nebezpečenstvo dusenia. Malé časti.
- Upozornenie. Všetok obalový a upevňovací materiál nie je súčasťou hračky a musíte ho z bezpečnostných dôvodov odstrániť predtým, než výrobok odovzdáte deťom na hranie.

Nebezpečenstvo ohrozenia života!

- Nenechávajte nikdy deti bez dozoru v blízkosti obalového materiálu. Hrozí nebezpečenstvo udusenía.
- Pred každým použitím skontrolujte, či výrobok nie je poškodený alebo opotrebovaný. Výrobok sa môže používať len v bezchybnom stave!
- Na výrobku sa nesmú vykonávať žiadne zmeny!
- Deti sa s výrobkom môžu hrať len pod dohľadom dospelých osoby.
- Nikdy nedržte výrobok priamo pri uchu.
- Používajte iba typ batérie: 1,5 V/LR6/Typ AA

Výstražné upozornenia týkajúce sa batérií!

- Ak výrobok dlhší čas nepoužívate alebo ak sú batérie vybité, vyberte ich.
- Nepoužívajte rôzne typy alebo značky batérií, nemiešajte spolu nové a použité batérie alebo batérie s rôznou kapacitou, pretože môžu vytečť a poškodiť výrobok.
- Pri vkladani batérií dodržte správnu polaritu (+/-).
- Všetky batérie vymeňte naraz a použité batérie zlikvidujte v súlade s predpismi.
- Výstraha! Batérie sa nesmú dobíjať a ani iným spôsobom znovu aktivovať, rozoberať, vhadzovať do ohňa alebo spájať nakrátko.
- Batérie uchovávajúce vždy mimo dosahu detí.
- Nepoužívajte nabíjateľné batérie!
- Čistenie a údržbu výrobku nesmú vykonávať deti bez dozoru.
- Pred vložením batérií a podľa potreby vyčistite batérie a kontakty na zariadení.
- Batérie nevystavujte extrémnym podmienkam (napr. vplyvom vykurovacích telies alebo priamemu slnečnému žiareniu). V opačnom prípade hrozí zvýšené nebezpečenstvo vytečenia.
- Batérie môžu byť pri prehltnutí životu nebezpečné. Uchovávajúce preto batérie mimo dosahu malých detí. Ak došlo k prehltnutiu batérie, okamžite vyhľadajte lekársku pomoc.

Nebezpečenstvo!

- S poškodenou alebo vytečenou batériou zaobchádzajte s maximálnou opatrnosťou a ihneď ju v súlade s predpismi zlikvidujte. Používajte pritom rukavice.
- Ak ste prišli do kontaktu s elektrolytom, umyte zasiahnuté miesto vodou a mydlom. Ak sa kyselina z batérií dostane do očí, vypláchnite oči vodou a vyhľadajte okamžite lekársku pomoc!
- Pripájacie svorky nesmú byť vyskratované.

Výmena batérií

UPOZORNENIE! Dodržte nasledujúce pokyny, aby ste sa vyhli mechanickým a elektrickým poškodeniam.

Spolu s výrobkom sú zabalené tri batérie, u ktorých pred prvým použitím musíte odstrániť ochrannú fóliu.

Ak už batérie viac nefungujú, vymeňte tieto.

1. Pomocou vhodného skrutkovača uvoľnite skrutku priehradky na batérie (1b) na spodnej strane reťazovej pily (1) a zložte kryt priehradky na batérie (1a).
2. Vyberte batérie umiestnené vo výrobku.
3. Opatrne vložte batérie (2) do priehradky na batérie (1b). Batérie musia byť kompletne uložené v priehradke na batérie (obr. A).

Upozornenie: Dávajte pozor na plus/mínus póly batérií a na ich správne vloženie.

4. Kryt priehradky na batérie (1a) opäť naskrutkujte na spodnej strane.

Funkcie

Reťazová píla (1) je hračka poháňaná batériou s realistickým zvukom a odnímateľným červeným blikajúcim svetlom.

1. Stlačte tlačidlo (1c), aby sa aktivovala reťaz, zvuk a svetlo (1d) (obr. B).
2. Uvoľnite tlačidlo (1c), aby sa deaktivovala reťaz, zvuk a svetlo (1d).

Skladovanie, čistenie

Pri nepoužívaní skladujte výrobok vždy suchý, čistý, bez batérií a pri izbovej teplote.

Čistite iba suchou handričkou.

DÔLEŽITÉ! Výrobok nikdy nečistite ostrými prostriedkami.

Pokyny k likvidácii



V záujme ochrany životného prostredia nevyhadzujte svoj výrobok do domáceho odpadu, ak doslúžil, ale odneste ho na špecializovanú likvidáciu. O zberných miestach a ich otváracích hodinách sa môžete informovať na vašej príslušnej miestnej správe. Chybné alebo použité batérie/akumulátory sa musia recyklovať v súlade so smernicou 2006/66/ES a jej zmenami. Vráťte batérie/akumulátory a / alebo výrobok prostredníctvom ponúkaných zberných zariadení. Obaľovacie materiály, ako napr. plastové vrecká, nepatria do rúk deťom. Uchovávajte obalový materiál mimo dosahu detí.



Škody na životnom prostredí nesprávnou likvidáciou batérií/akumulátorov! Batérie/akumulátory sa nesmú likvidovať spolu s domovým odpadom. Môžu obsahovať toxické ťažké kovy a podliehajú spracovaniu špeciálneho odpadu. Chemické symboly ťažkých kovov sú nasledovné: Cd = kadmium, Hg = ortuť, Pb = olovo. Použité batérie/akumulátory preto odovzdajte v komunálnom zbernom mieste.



Výrobok a obal zlikvidujte ekologickým spôsobom.



Pri triedení odpadu dodržiavajte označenie obalových materiálov, ktoré sú označené skratkami (a) a číslami (b) s nasledujúcim významom: 1 - 7: plasty/20 - 22: papier a lepenka/80 - 98: kompozitné látky.

Výrobok a obalové materiály sú recyklovateľné, likvidujte tieto oddelene pre lepšie spracovanie odpadu. Logo Triman je len pre Francúzsko. Možnosti likvidácie doslúženého výrobku sa dozviete na vašej správe obci alebo mesta.

Pokyny k záruke a priebehu servisu

Produkt bol vyrobený s maximálnou zodpovednosťou a v priebehu výroby bol neustále kontrolovaný. Na tento produkt máte tri roky záruku od dátumu kúpy produktu.

Pokladničný lístok si odložte.

Záruka sa vzťahuje len na chyby materiálu a výrobné chyby a zaniká pri neodbornej manipulácii s produktom. Záruka nemá vplyv na Vaše zákonné práva, predovšetkým na práva vyplývajúce zo záruky.

V prípade reklamácie sa obráťte na nižšie uvedenú servisnú linku, alebo nám napíšte e-mail.

Naši servisní zamestnanci sa s Vami dohodnú na ďalšom postupe a urýchlene vykonajú všetky potrebné kroky. V každom prípade Vám poradíme osobne.

Záručná lehota sa nepredlžuje v dôsledku eventúálnych opráv na základe záruky, zákonného plnenia záruky alebo v dôsledku prejavu ochoty. To platí tiež pre vymenené alebo opravené diely. Opravy vykonané po uplynutí záručnej lehoty sú spoplatnené.

IAN: 327454_1904

 Servis Slovensko

Tel.: 0850 232001

E-Mail: deltasport@lidl.sk

DELTA-SPORT HANDELSKONTOR GMBH

Wragekamp 6 • DE-22397 Hamburg
GERMANY



11/2019

Delta-Sport-Nr.: KG-7203

09.25.2019 / PM.5.04

IAN 327454_1904