



Art-Nr.:

4-LD7105-1, 4-LD7105-2

Raumklimastation mit Warnfunktion

(DE) (AT) (CH) Raumklimastation mit Warnfunktion

Kurzanleitung

(FR) (CH) Station météo avec fonction d'alerte

Guide de démarrage rapide

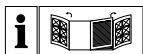
(IT) (CH) Stazione meteorologica

Istruzioni brevi

V1.0

IAN 485920_2501

(DE) (CH)



DE|AT|CH Klappen Sie vor dem Lesen die beiden Seiten mit den Abbildungen aus und machen Sie sich anschließend mit allen Funktionen des Produktes vertraut.

FR|CH Avant de lire la présente notice, veuillez déplier les deux pages contenant les illustrations afin de vous familiariser avec toutes les fonctions du produit.

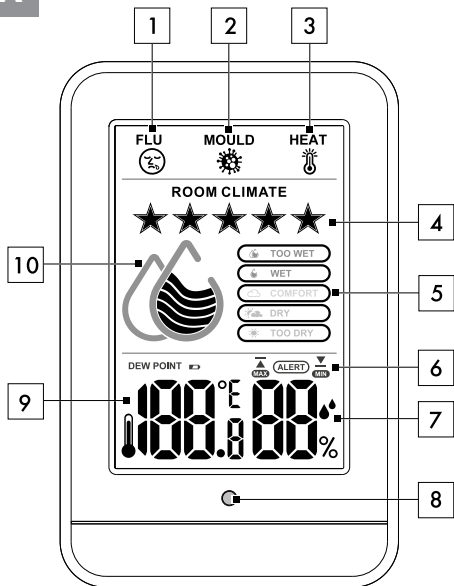
IT|CH Prima di leggere, aprire le due pagine con le illustrazioni e documentarsi su tutte le funzioni del prodotto.

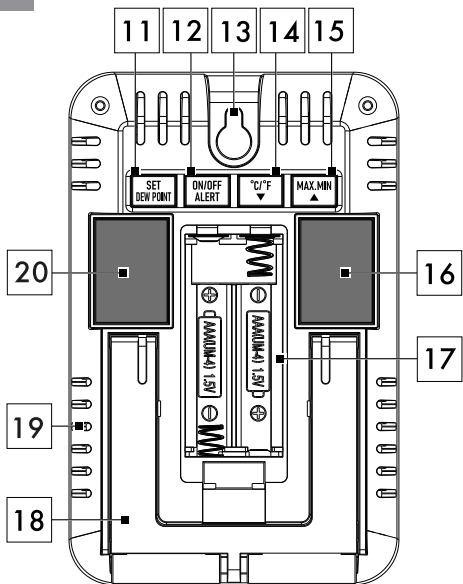


Art-Nr.: 4-LD7105-1, 4-LD7105-2

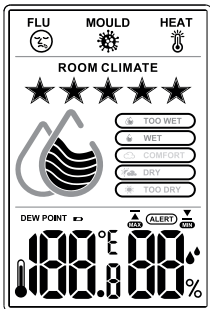
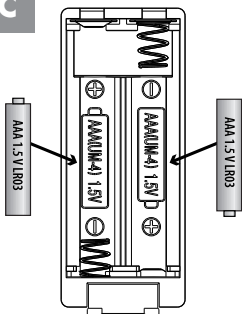


www.lidl-service.com
485920_2501

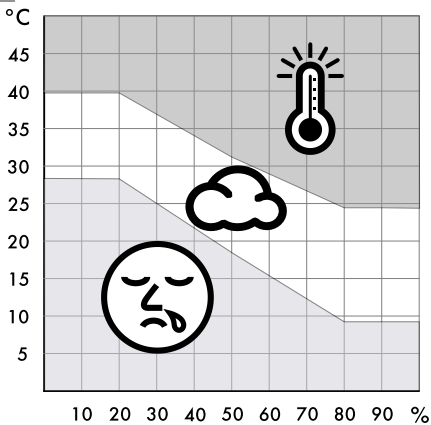
A

B

C



D





DE|AT|CH WICHTIG, FÜR SPÄTERE BEZUGNAHME AUFBEWAHREN UND SORGFÄLTIG LESEN!

FR|CH IMPORTANT, À CONSERVER POUR RÉFÉRENCE ULTÉRIEURE ET À LIRE ATTENTIVEMENT !

IT|CH IMPORTANTE, CONSERVARE PER RIFERIMENTO FUTURO E LEGGERE ATTENTAMENTE!

DE AT CH Bedienungs- und Sicherheitshinweise	1
FR CH Consignes d'utilisation et de sécurité	21
IT CH Istruzioni per l'uso e la sicurezza	40

DE|AT|CH Bedienungs- und Sicherheitshinweise

Inhaltsverzeichnis

Inhaltsverzeichnis	1
A - Displaybeschreibung	3
B - Bedienfelderbeschreibung	3
Bestimmungsgemäße Verwendung	3
Hinweise zu Warenzeichen	4
Lieferumfang	4
Technische Daten	4
Angaben zu Batterie 1,5 V AAA LR03	5
Erklärung der Signalwörter	6
Zeichenerklärung	6
Wichtige Sicherheitshinweise	9
Sicherheitshinweise für Benutzer	9
Sicherheitshinweise zum Display	10
Sicherheitshinweise zu den Batterien	10
Das Produkt sicher positionieren	12
Inbetriebnahme	13
Grundeinstellung	13
Reinigungshinweis	13
Entsorgung	14
Entsorgung des Elektrogeräts	14
Entsorgung der Batterien	16
Vereinfachte EU-Konformitätserklärung	17
Garantie der digi-tech gmbh	18
Garantiebedingungen	18
Garantiezeit und gesetzliche Mängelansprüche	18
Garantieumfang	18
Abwicklung im Garantiefall	19
Service	20
Lieferant	20

Raumklimastation mit Warnfunktion

Bei diesem Dokument handelt es sich um eine verkürzte Druckausgabe der vollständigen Bedienungsanleitung. Durch das Scannen des QR-Codes gelangen Sie direkt auf die Lidl-Service-Seite (www.lidl-service.com) und können durch die Eingabe der Artikelnummer (IAN) 485920_2501 die vollständige Bedienungsanleitung einsehen und herunterladen.



Die Kurzanleitung ist Bestandteil dieses Produkts. Machen Sie sich vor der Benutzung des Produkts mit allen Bedien- und Sicherheitshinweisen vertraut. Bewahren Sie die Kurzanleitung gut auf und händigen Sie alle Unterlagen bei Weitergabe des Produkts an Dritte mit aus.



Auf www.lidl-service.com können Sie diese Anleitung und viele weitere Handbücher, Produktvideos und Software herunterladen.



Mit diesem QR-Code gelangen Sie direkt auf die Lidl-Service-Seite (www.lidl-service.com) und können mittels der Eingabe der Artikelnummer (485920_2501) Ihre Bedienungsanleitung öffnen.

A - Displaybeschreibung

1	Grippewarnung
2	Schimmelwarnung
3	Hitzewarnung
4	Sterne Bewertung
5	Komfortanzeige
6	ALERT
7	Raumlufffeuchte
8	LED-Alarmsignal
9	Raumtemperatur
10	Luftfeuchtesymbol

B - Bedienfelderbeschreibung

11	SET, Dew Point
12	ON/OFF, ALERT
13	Hängevorrichtung
14	°C/°F/abwärts-Taste
15	MAX.MIN/aufwärts-Taste
16	Magnethalterung
17	Batteriefach
18	Ständer, klappbar
19	Sensoren
20	Magnethalterung

Bestimmungsgemäße Verwendung

Dieses Produkt ist zur Erfassung und Anzeige von Umweltparametern im Innenbereich bestimmt. Dies ist ein Produkt der Informationstechnik. Jede andere Verwendung oder Veränderung des Produktes gilt als nicht bestimmungsgemäß. Das Produkt ist nur für den Innenbereich geeignet. Der Hersteller haftet nicht für Schäden, die durch nicht bestimmungsgemäßen Gebrauch oder

falsche Bedienung verursacht werden. Das Produkt ist nicht für den gewerblichen Einsatz vorgesehen.

Hinweise zu Warenzeichen


Das Warenzeichen und der Markennamen LIVARNO ist Eigentum des Besitzers.

Lieferumfang

Hinweis: Bitte überprüfen Sie nach dem Kauf den Lieferumfang. Stellen Sie sicher, dass alle Teile vorhanden und nicht defekt sind. Sollte die Lieferung unvollständig und/oder Teile beschädigt sein, benutzen Sie das Produkt nicht. Wenden Sie sich an die Serviceabteilung (siehe „Abwicklung im Garantiefall“).

- 1 x Raumklimastation
- 2 x Batterien 1,5 V AAA LR03
- 1 x Kurzanleitung

Technische Daten

- Messbereich/Temperatur: 0 °C - 50 °C
- Messbereich/Luftfeuchtigkeit: 20 % - 95 %
- Temperaturanzeige/Toleranz im Kernmessbereich: ± 1 °C
- Luftfeuchtigkeitsanzeige/Toleranz im Kernmessbereich: ± 5 %
- Maße: ca. 74 x 24 x 115 mm
- Gewicht:
- Modell 1: ca. 94 g (exkl. Batterien)
- Modell 2: ca. 93 g (exkl. Batterien)
- Betrieb mit 2 x 1,5 V AAA LR03/R03 Batterien
 Kennzeichen für Gleichspannung





Angaben zu Batterie 1,5 V AAA LR03












Erzeuger:	Manufactured by Lidl Stiftung & Co.KG. Stiftsbergstraße 1 DE-74167 Neckarsulm E-Mail: battery-service@lidl.com www.lidl-service.com
Ort der Erzeugung:	Dongguan Tianqiu Enterprise CO LTD, Tianqiu Industrial Park, Xinji Industrial Zone. Machong, Donggu- an, Guangdong, V. R. China
Chargen-Nr.:	Angabe siehe Batterieaufdruck
Datum der Erzeugung:	Angabe siehe Batterieaufdruck
Gewicht:	ca. 12 g
Kapazität:	Angabe siehe Batterieaufdruck
Chemische Zusammen- setzung:	Zink-Mangandioxid
In der Batterie enthalte- ne gefährlichen Stoffe:	keine
Zu verwendendes Feuerlöschmittel:	jede Brandklasse (keine Einschrän- kung)
Kritische Rohstoffe:	Mangan, Graphit, Nickel












Erklärung der Signalwörter



 WARNUNG!	Dieses Signalsymbol/-wort bezeichnet eine Gefährdung mit einem mittleren Risikograd, die, wenn sie nicht vermieden wird, den Tod oder eine schwere Verletzung zur Folge haben kann.
 VORSICHT!	Dieses Signalsymbol/-wort bezeichnet eine Gefährdung mit einem niedrigen Risikograd, die, wenn sie nicht vermieden wird, eine geringfügige oder mäßige Verletzung zur Folge haben kann.
ACHTUNG:	Dieses Signalwort warnt vor möglichen Sachschäden.
Hinweis:	Dieses Signalwort wird für zusätzliche Informationen verwendet.

Zeichenerklärung

	Das Warenzeichen und der Markennamen LIVARNO ist Eigentum des Besitzers.
	Bei unsachgemäßem Gebrauch der Batterien besteht Explosions- und Auslaufgefahr der Batterieflüssigkeit.
	Alkaline-Batterie inklusive
	Batterie: 2 x 1,5 V AAA R03/LR03

	Kennzeichen für Gleichspannung
	Lesen Sie die Bedienungsanleitung!
	Mit der CE-Kennzeichnung erklärt die digi-tech gmbh die Konformität mit den zutreffenden EU-Richtlinien.
	Luftfeuchtigkeit, Verpackung
	Innentemperatur, Verpackung
	Schimmel, Verpackung
	Erkältung, Display
	Schimmel, Display
	Hitze, Display
	Batterien stets außer Reichweite von Kindern aufbewahren.
	Batterien nicht ins Feuer werfen oder mit Feuer in Verbindung bringen.

	Batterien müssen immer polrichtig eingesetzt werden.
	Batterien nicht deformieren oder beschädigen.
	Batterien nicht öffnen oder demontieren.
	Batterien unterschiedlicher Marken und Typen nicht miteinander mischen.
	Neue und gebrauchte Batterien nicht miteinander mischen.
	Batterien nicht aufladen.
	Batterien vor Feuchtigkeit schützen und von Flüssigkeiten fernhalten.
	Batterien nicht kurzschließen.
	Batterien immer polrichtig einlegen.
	Schutzhandschuhe tragen!
	Die Verpackung besteht aus 100 % recyceltem Papier.

	<p>Entsorgen Sie Verpackung und Produkt/ Gerät umweltgerecht!</p>
	<p>Umweltschäden durch falsche Entsorgung der Batterien/Akkus!</p>

Wichtige Sicherheitshinweise

Sicherheitshinweise für Benutzer



WARNUNG!

Lebens- und Unfallgefahr für Kleinkinder und Kinder!

Kinder unterschätzen häufig die Gefahren. Halten Sie Kinder stets vom Produkt fern.

- Dieses Produkt kann von **Kindern** ab 8 Jahren und darüber sowie von Personen mit verringerten physischen, sensorischen oder mentalen Fähigkeiten oder Mangel an Erfahrung und Wissen benutzt werden, wenn sie beaufsichtigt oder bezüglich des sicheren Gebrauchs des Produktes unterwiesen wurden und die daraus resultierenden Gefahren verstehen. **Kinder** dürfen nicht mit dem Produkt spielen. Reinigung und Benutzerwartung dürfen nicht von **Kindern** ohne Beaufsichtigung durchgeführt werden.
- Verpackungsmaterial ist kein Spielzeug. **Kinder** können sich beim Spielen darin verfangen und ersticken.
- Nehmen Sie das Produkt nicht in Betrieb, wenn es beschädigt ist.
- Setzen Sie das Produkt keiner Feuchtigkeit aus.
- Verwenden Sie das Produkt nur im Innenbereich.
- Dieses Produkt enthält keine Teile, die vom Verbraucher gewartet werden können.

Sicherheitshinweise zum Display



WARNUNG!

Verletzungsgefahr!

Üben Sie keinen Druck auf das Display aus und halten Sie spitze Gegenstände vom Display fern.

- Tragen Sie bei gebrochenem Display Handschuhe beim Einsammeln der einzelnen Teile.
- Wischen Sie bei Hautkontakt mit Displayflüssigkeit diese mit einem sauberen Tuch ab und spülen Sie die Haut mit reichlich Wasser nach. Kontaktieren Sie gegebenenfalls einen Arzt.
- Spülen Sie bei Augenkontakt mit Displayflüssigkeit das Auge mit reichlich Wasser aus. Kontaktieren Sie sofort einen Arzt.
- Beim Verschlucken von Displayflüssigkeit spülen Sie die Mundhöhle mit Wasser und trinken anschließend reichlich Wasser. Kontaktieren Sie sofort einen Arzt.



Sicherheitshinweise zu den Batterien



WARNUNG!

Lebensgefahr!

- Halten Sie Batterien außer Reichweite von Kindern. Suchen Sie im Falle eines Verschluckens sofort einen Arzt auf!
- Verschlucken kann zu Verbrennungen, Perforation von Weichgewebe und Tod führen. Schwere Verbrennungen können innerhalb von 2 Stunden nach dem Verschlucken auftreten.
- Verwenden Sie keine wiederaufladbaren Batterien!
- Laden Sie nicht aufladbare Batterien niemals wieder auf.
- Ungleiche Batterietypen oder neue und gebrauchte Batterien dürfen nicht zusammen verwendet werden!
- Schließen Sie Batterien nicht kurz und/oder öffnen Sie diese nicht. Überhitzung, Brandgefahr oder Platzen können die Folge sein.

- Werfen Sie Batterien niemals in Feuer oder Wasser.
- Setzen Sie Batterien keiner mechanischen Belastung aus.

Risiko des Auslaufens von Batterien



VORSICHT!

Verletzungsgefahr!



Ausgelaufene oder beschädigte Batterien können bei Berührung mit der Haut Verätzungen verursachen. Tragen Sie deshalb in diesem Fall geeignete Schutzhandschuhe.

- Vermeiden Sie extreme Bedingungen und Temperaturen, die auf Batterien einwirken können, z. B. auf Heizkörpern/durch direkte Sonneneinstrahlung.
- Wenn Batterien ausgelaufen sind, vermeiden Sie den Kontakt von Haut, Augen und Schleimhäuten mit den Chemikalien! Spülen Sie die betroffenen Stellen sofort mit klarem Wasser und suchen Sie einen Arzt auf!
- Im Falle eines Auslaufens der Batterien entfernen Sie diese sofort aus dem Produkt, um Beschädigungen zu vermeiden.
- Entfernen Sie die Batterien, wenn das Produkt längere Zeit nicht verwendet wird.

ACHTUNG: Risiko der Beschädigung des Produktes!

- Verwenden Sie ausschließlich den angegebenen Batterietyp!
- Setzen Sie Batterien gemäß der Polaritätskennzeichnung (+) und (-) an Batterie und des Produkts ein.
- Reinigen Sie Kontakte an Batterie und im Batteriefach vor dem Einlegen mit einem trockenen, fusselfreien Tuch oder Wattestäbchen!
- Entfernen Sie erschöpfte Batterien umgehend aus dem Produkt.



RISIKO! Beschädigung des Produkts!

- Betreiben Sie das Produkt nicht, wenn dieses sichtbare Schäden oder Defekte aufweist.
- Öffnen Sie das Gehäuse nicht und nehmen Sie keine Änderungen an dem Produkt vor. Überlassen Sie die Reparatur Fachkräften. Wenden Sie sich dazu an die angegebene Service-Adresse. Bei eigenständig durchgeführten Reparaturen oder falscher Bedienung sind Haftungs- und Garantieansprüche ausgeschlossen.

Das Produkt sicher positionieren

Sie können das Produkt mit der Hängevorrichtung **13** an einem Nagel oder einer Schraube aufhängen, einfach an eine magnetische Metallfläche heften oder mit dem klappbaren Ständer **18** aufstellen. Positionieren Sie das Produkt nicht höher als 2 m. Stellen Sie vor der Befestigung an der Wand sicher, dass sich keine Gas-, Wasser- oder Stromleitung an der Befestigungsstelle befindet. Beachten Sie die Wandbeschaffenheit.

Für entstandene Schäden durch eine unsachgemäße Befestigung übernimmt der Hersteller keine Haftung.

Schützen Sie empfindliche Oberflächen vor dem Aufstellen, da sonst Kratzer entstehen können.

Achten Sie darauf, dass:

- immer eine ausreichende Belüftung gewährleistet ist (stellen Sie das Produkt nicht in Regale oder dorthin, wo Vorhänge oder Möbel die Sensoren **19** verdecken und lassen Sie mindestens 10 cm Abstand an den Seiten);
- das Produkt beim Betrieb nicht auf einem dicken Teppich oder Bett aufgestellt wird und keine direkten Wärmequellen (z. B. Heizungen) auf das Produkt wirken;
- kein direktes Sonnenlicht auf das Produkt trifft;
- der Kontakt mit Spritz- und Tropfwasser vermieden wird (stellen Sie keine mit Flüssigkeiten gefüllten Gegenstände,

- z. B. Vasen, auf oder neben das Produkt);
- das Produkt nicht in unmittelbarer Nähe von Magnetfeldern (z. B. Lautsprechern) steht;
- keine Fremdkörper eindringen;
- Kerzen und andere offene Flammen zu jeder Zeit von diesem Produkt ferngehalten werden müssen, um das Ausbreiten von Feuer zu verhindern.

Inbetriebnahme

Hinweis: Entfernen Sie sämtliches Verpackungsmaterial vom Produkt. Entfernen Sie vor dem ersten Gebrauch sämtliche Schutzfolien. Prüfen Sie, ob das Produkt oder die Einzelteile Schäden aufweisen. Ist dies der Fall, benutzen Sie das Produkt nicht. Wenden Sie sich an den Service.

- Öffnen Sie das Batteriefach **17** auf der Rückseite des Produktes.
- Setzen Sie zwei Batterien (1,5 V AAA R03/LR03) **polrichtig** ein.
- Verschließen Sie das Batteriefach **17**.

Nach dem Einlegen der Batterien wird das Display kurz vollständig angezeigt, das LED-Alarmsignal **8** blinkt kurz rot auf und das Produkt wechselt in die Normalanzeige.

Grundeinstellung

Nach dem Einlegen der Batterien ist das Produkt auf Schimmelalarm mit 65 %, obere Luftfeuchtigkeitsgrenze mit 95 % und untere Luftfeuchtigkeitsgrenze mit 20 % voreingestellt.

Eine ausführliche Bedienungsanleitung können Sie unter www.lidl-service.com herunterladen.

Reinigungshinweis

Unsachgemäße Reinigung kann das Produkt beschädigen. Tauen Sie das Produkt nicht in Wasser oder andere Flüssigkeiten.

Verwenden Sie keine aggressiven Reinigungsmittel, Bürsten mit Metall- oder Nylonborsten sowie keine scharfen oder metallischen Reinigungsgegenstände wie Messer, harte Spachtel und dergleichen. Diese können die Oberfläche beschädigen. Reinigen Sie das Produkt mit einem weichen, trockenen, fussel­freien Tuch, wie es z. B. zur Reinigung von Brillengläsern verwendet wird.

Entsorgung

Das Produkt und die Verpackungsmaterialien sind recycelbar, entsorgen Sie diese getrennt für eine bessere Abfallbehandlung. Möglichkeiten zur Entsorgung des ausgedienten Produktes erfahren Sie bei Ihrer Gemeinde- oder Stadtverwaltung.



Beachten Sie die Kennzeichnung der Verpackungsmaterialien bei der Abfalltrennung, diese sind gekennzeichnet mit Abkürzungen (a) und Nummern (b) mit folgender Bedeutung:

1-7: Kunststoffe

20-22: Papier und Pappe

80-98: Verbundstoffe.



Entsorgung des Elektrogeräts

Das Symbol mit der durchgestrichenen Mülltonne bedeutet, dass Elektro- und Elektronikgeräte nicht zusammen mit dem Hausmüll entsorgt werden dürfen. Verbraucher sind gesetzlich dazu verpflichtet, Elektro- und Elektronikgeräte am Ende ihrer Lebensdauer einer vom unsortierten Siedlungsabfall getrennten Erfassung zuzuführen. Auf diese Weise wird eine umwelt- und ressourcenschonende Verwertung sichergestellt. Batterien und Akkumulatoren, die nicht fest vom Elektro- oder Elektronikgerät umschlossen sind und zerstörungsfrei entnommen werden können, sind vor der Abgabe des Geräts an einer Erfassungsstelle von diesem zu trennen und einer vorgesehenen Entsorgung zuzuführen. Das Gleiche gilt für Lampen, die zerstörungsfrei aus dem Gerät entnommen



werden können. Elektro- und Elektronikgerätebesitzer aus privaten Haushalten können diese bei den Sammelstellen der öffentlich-rechtlichen Entsorgungsträger oder bei den von den Herstellern bzw. Vertriebern im Sinne des ElektroG eingerichteten Sammelstellen abgeben. Die Abgabe von Altgeräten ist unentgeltlich. **Bitte geben Sie das Altgerät in Ihrer LIDL-Filiale zurück.** Rücknahmepflichtig sind Händler mit einer Verkaufsfläche von mindestens 400 m² für Elektro- und Elektronikgeräte. Das Gleiche gilt für Lebensmittelhändler mit einer Gesamtverkaufsfläche von mindestens 800 m², sofern sie dauerhaft oder zumindest mehrmals im Jahr Elektro- und Elektronikgeräte anbieten. Ebenso rücknahmepflichtig sind Fernabsatzhändler mit einer Lagerfläche von mindestens 400 m² für Elektro- und Elektronikgeräte oder einer Gesamtlagerfläche von mindestens 800 m². Generell haben Vertrieber die Pflicht, die unentgeltliche Rücknahme von Altgeräten durch geeignete Rücknahmemöglichkeiten in zumutbarer Entfernung zu gewährleisten. Verbraucher haben die Möglichkeit zur unentgeltlichen Abgabe eines Altgeräts bei einem rücknahmepflichtigen Vertrieber, wenn sie ein gleichwertiges Neugerät mit einer im Wesentlichen gleichen Funktion erwerben. Diese Möglichkeit besteht auch bei Lieferungen an einen privaten Haushalt. Im Fernabsatzhandel beschränkt sich die Möglichkeit einer unentgeltlichen Abholung bei Erwerb eines Neugeräts auf Wärmeüberträger, Bildschirmgeräte und Großgeräte, die mindestens eine Außenkante mit einer Länge von mehr als 50 cm besitzen. Der Vertrieber hat den Verbraucher bei Abschluss des Kaufvertrags bezüglich einer entsprechenden Rückgabeabsicht zu befragen. Abgesehen davon können Verbraucher bis zu drei Altgeräte einer Geräteart bei einer Sammelstelle eines Vertriebers unentgeltlich abgeben, ohne dass dies an den Erwerb eines Neugeräts geknüpft ist. Allerdings dürfen die Kantenlängen der jeweiligen Geräte 25 cm nicht überschreiten. Verbraucher sind dazu angehalten, Maßnahmen zur Abfallvermeidung zu ergreifen. In Bezug auf Elektro- und Elektronikgeräte sind das eine

Verlängerung ihrer Lebensdauer durch Reparatur defekter Geräte und die Veräußerung funktionstüchtiger gebrauchter Geräte anstelle ihrer Zuführung zur Entsorgung.

Entnehmen Sie die Batterie zerstörungsfrei vor der Entsorgung und entsorgen Sie diese getrennt (siehe Entsorgung der Batterien).

Entsorgung der Batterien

Dieses Symbol bedeutet, dass Batterien und Akkumulatoren nicht mit dem normalen Hausmüll entsorgt werden dürfen. Sie sind gesetzlich dazu verpflichtet, diese am Ende der Lebensdauer unentgeltlich zu einer öffentlich-rechtlichen Sammelstelle oder bei den von Vertreibern eingerichteten Sammelstellen zum Recycling abzugeben, gemäß der Batterieverordnung 2023/1542/EU und deren Änderungen.



Batterien und Akkus, welche nicht vom Gerät fest umschlossen sind und zerstörungsfrei entnommen werden können, müssen getrennt und im entladenen Zustand der vorgesehenen Entsorgung zugeführt werden. Die Wiederverwertung und das Recycling von Altgeräten und Batterien ist ein wichtiger Beitrag zum Schutz unserer Umwelt. Bei einer unsachgemäßen Entsorgung können giftige Inhaltsstoffe in die Umwelt gelangen, die gesundheitsschädigende Wirkungen auf Menschen, Tiere und Pflanzen haben.

Nachfolgend sind einige bewährte Methoden und Empfehlungen, um die Lebensdauer Ihrer Batterien und Akkus zu verlängern und ihre Wiederverwendung zu ermöglichen:

- Laden Sie Ihre Akkus richtig und vollständig, um ihre Lebensdauer zu maximieren. Entladen Sie sie gegebenenfalls vollständig mit einem geeigneten Ladegerät, bevor Sie sie wieder aufladen.
- Ziehen Sie die Möglichkeit in Betracht, wiederaufladbare Akkus zu verwenden. Diese können mehrmals wiederverwendet und aufgeladen werden, was die Menge an Batte-

rieabfall reduziert.

- Benutzen Sie immer die richtige Art von Batterien für Ihre Geräte. Ein fehlerhafter Gebrauch kann die Lebensdauer der Batterien verkürzen und möglicherweise schädliche Auswirkungen haben.

Beachten Sie stets die Sicherheitsanweisungen beim Umgang mit Altbatterien. Bei lithiumhaltigen Altbatterien (Li = Lithium) besteht hohe Brandgefahr. Daher muss auf die ordnungsgemäße Entsorgung von lithiumhaltigen Altbatterien und -Akkus besonderes Augenmerk gelegt werden. Bei falscher Entsorgung kann es außerdem zu inneren und äußeren Kurzschlüssen durch thermische Einwirkungen (Hitze) oder mechanische Beschädigungen kommen. Ein Kurzschluss kann zu einem Brand oder einer Explosion führen und schwerwiegende Folgen für Mensch und Umwelt haben. Um einen Kurzschluss zu vermeiden, kleben Sie die Pole bzw. die Kontakte der Batterie vor der Entsorgung ab.

Vereinfachte EU-Konformitätserklärung

Hiermit erklärt digi-tech gmbh, dass die Raumklimastation mit Warnfunktion 4-LD7105-1, 4-LD7105-2 den Richtlinien RoHS 2011/65/EU, EMV 2014/30/EU und der Batterieverordnung 2023/1542/EU entspricht.



Ihre Bedienungsanleitung und Konformitätserklärung können Sie hier herunterladen:

www.digi-tech-gmbh.com/downloads

Dann klicken Sie auf die Lupe und geben Sie die Artikelnummer 485920_2501 ein.

Garantie der digi-tech gmbh

Sie erhalten auf dieses Produkt **3** Jahre Garantie ab Kaufdatum. Im Falle von Mängeln bei diesem Produkt stehen Ihnen gegen den Verkäufer des Produkts gesetzliche Rechte zu. Diese gesetzlichen Rechte werden durch unsere im Folgenden dargestellte Garantie nicht eingeschränkt.

Garantiebedingungen

Die Garantiefrist beginnt mit dem Kaufdatum. Bitte bewahren Sie den Kassenbon gut auf. Diese Unterlage wird als Nachweis für den Kauf benötigt. Tritt innerhalb von drei Jahren ab dem Kaufdatum bei diesem Produkt ein Material- oder Fabrikationsfehler auf, wird das Produkt von uns – nach unserer Wahl – für Sie kostenlos repariert oder ersetzt. Diese Garantieleistung setzt voraus, dass innerhalb der Drei-Jahres-Frist das defekte Produkt und der Kaufbeleg (Kassenbon) vorgelegt und schriftlich kurz beschrieben wird, worin der Mangel besteht und wann er aufgetreten ist. Wenn der Defekt von unserer Garantie gedeckt ist, erhalten Sie das reparierte oder ein neues Produkt zurück. Mit Reparatur oder Austausch des Produkts beginnt kein neuer Garantiezeitraum.

Garantiezeit und gesetzliche Mängelansprüche

Die Garantiezeit wird durch die Gewährleistung nicht verlängert. Dies gilt auch für ersetzte und reparierte Teile. Eventuell schon beim Kauf vorhandene Schäden und Mängel müssen sofort nach dem Auspacken gemeldet werden. Nach Ablauf der Garantiezeit anfallende Reparaturen sind kostenpflichtig.

Garantieumfang

Das Produkt wurde nach strengen Qualitätsrichtlinien sorgfältig produziert und vor Anlieferung gewissenhaft geprüft. Die Garantieleistung gilt für Material- oder Fabrikationsfehler. Diese Garantie erstreckt sich nicht auf Produktteile, die normaler Abnutzung ausgesetzt sind und daher als Verschleißteile angesehen werden können oder für Beschä-

digungen an zerbrechlichen Teilen, z. B. Schiebeschalter, Akkus oder die aus Glas gefertigt sind. Diese Garantie verfällt, wenn das Produkt beschädigt, nicht sachgemäß benutzt oder gewartet wurde. Für eine sachgemäße Benutzung des Produktes sind alle in der Bedienungsanleitung aufgeführten Anweisungen genau einzuhalten. Verwendungszwecke und Handlungen, von denen in der Bedienungsanleitung abgeraten oder vor denen gewarnt wird, sind unbedingt zu vermeiden.

Das Produkt ist lediglich für den privaten und nicht für den gewerblichen Gebrauch bestimmt. Bei missbräuchlicher und unsachgemäßer Behandlung, Gewaltanwendung und bei Eingriffen, die nicht von unserer autorisierten Service-Niederlassung vorgenommen wurden, erlischt die Garantie.

Abwicklung im Garantiefall

Um eine schnelle Bearbeitung Ihres Anliegens zu gewährleisten, folgen Sie bitte den folgenden Hinweisen:

- Bitte halten Sie für alle Anfragen den Kassenbon und die Artikelnummer (485920_2501) als Nachweis für den Kauf bereit.
- Die Artikelnummer entnehmen Sie bitte dem Typenschild, einer Gravur, dem Titelblatt Ihrer Anleitung (unten links) oder dem Aufkleber auf der Rück- oder Unterseite.
- Sollten Funktionsfehler oder sonstige Mängel auftreten, **kontaktieren Sie zunächst die nachfolgende Serviceabteilung telefonisch oder per E-Mail.**
- Ein als defekt erfasstes Produkt können Sie dann unter Beifügung des Kaufbelegs (Kassenbon) und der Angabe, worin der Mangel besteht und wann er aufgetreten ist, für Sie portofrei an die Ihnen mitgeteilte Service-Anschrift übersenden.

Service

Inter-Quartz GmbH, Valterweg 27A, 65817 Eppstein,
DEUTSCHLAND

E-Mail: support@inter-quartz.de

Telefon: +49 (0)6198 571825



(DE) (AT) 00800 5515 6616

(CH) 0800 563862



Lieferant

Bitte beachten Sie, dass die folgende Anschrift keine Serviceanschrift ist. Kontaktieren Sie zunächst die oben benannte Servicestelle.

digi-tech gmbh, Valterweg 27A, 65817 Eppstein,
DEUTSCHLAND



Herstellungsjahr: 2025

IAN 485920_2501, Art.-Nr.: 4-LD7105-1, 4-LD7105-2

FR | CH Consignes d'utilisation et de sécurité

Table des matières

Table des matières	21
A - Description de l'écran	23
B - Description du panneau de commande	23
Utilisation conforme	23
Remarques concernant les marques déposées	24
Contenu de la livraison	24
Caractéristiques techniques	24
Informations sur la pile 1,5 V AAA LR03	25
Signification des mentions d'avertissement	26
Signification des symboles	26
Consignes de sécurité importantes	29
Consignes de sécurité pour les utilisateurs	29
Consignes de sécurité relatives à l'écran	30
Consignes de sécurité relatives aux piles	30
Positionner l'appareil de manière sécurisée	32
Mise en service	33
Réglage de base	33
Consignes de nettoyage	33
Élimination	34
Élimination de l'appareil électrique	34
Élimination des piles	35
Déclaration de conformité UE simplifiée	37
Garantie de digi-tech gmbh	37
Conditions de garantie	37
Période de garantie et réclamations légales pour défauts	37
Étendue de la garantie	38
Procédure de mise en œuvre de la garantie	38
Service	39
Fournisseur	39

Station météo avec fonction d'alerte

Ce document est une version abrégée imprimée du mode d'emploi complet. En scannant le code QR, vous accédez directement à la page de service Lidl (www.lidl-service.com) et vous pouvez consulter et télécharger la notice d'utilisation complète en saisissant le numéro d'article (IAN) 485920_2501.



Le guide de démarrage rapide fait partie intégrante de ce produit. Veuillez vous familiariser avec toutes les consignes d'utilisation et de sécurité avant d'utiliser le produit. Conservez le guide de démarrage rapide dans un endroit sûr et, si vous donnez le produit à un tiers, remettez-lui l'ensemble des documents.



Vous pouvez télécharger la présente notice d'utilisation et de nombreux autres manuels, vidéos d'appareils et logiciels sur www.lidl-service.com.



Ce code QR vous amène directement sur la page Service de Lidl (www.lidl-service.com) et vous pouvez y consulter la notice d'utilisation en saisissant le numéro d'article (485920_2501).

A - Description de l'écran

1	Avertissement de risque de grippe
2	Alarme de moisissure
3	Avertissement de chaleur
4	Système d'évaluation à étoiles
5	Indicateur de confort
6	ALERTE
7	Humidité ambiante
8	Signal d'alarme - LED
9	Température ambiante
10	Symbole d'humidité de l'air

B - Description du panneau de commande

11	SET, Dew Point (Point de rosée)
12	ON/OFF, ALERTE
13	Dispositif de suspension
14	Bouton °C/°F/vers le bas
15	Bouton MAX.MIN/vers le haut
16	Support magnétique
17	Compartiment à piles
18	Support, pliable
19	Capteurs
20	Support magnétique

Utilisation conforme

Ce produit est destiné à la détection et à l'affichage des paramètres environnementaux à l'intérieur. Il s'agit d'un produit de la technologie informatique. Toute autre utilisation ou modification de l'appareil est considérée comme non conforme. L'appareil est adapté à une utilisation en intérieur. Le fabricant ne peut être tenu responsable des dommages causés par une utilisation non

conforme ou inappropriée. Le produit n'est pas destiné à un usage commercial.

Remarques concernant les marques déposées

La marque et le nom commercial LIVARNO sont la propriété de leur propriétaire.

Contenu de la livraison


Remarque : Veuillez vérifier le contenu de l'emballage après l'achat. Vérifiez que toutes les pièces sont bien présentes et non endommagées. Si le contenu est incomplet et/ou si des pièces sont endommagées, veuillez ne pas utiliser l'appareil. Adressez-vous au service après-vente (voir « Procédure en cas de recours à la garantie »).

1 x station météo avec fonction d'alerte

2 x piles 1,5 V AAA LR03

1 x guide de démarrage rapide

Caractéristiques techniques

- Plage de mesure/température : 0 °C – 50 °C
 - Plage de mesure/humidité : 20 % – 95 %
 - Affichage de la température/tolérance dans la plage de mesure centrale : ± 1 °C
 - Affichage de l'humidité/tolérance dans la plage de mesure centrale : ± 5 %
 - Dimensions : env. 74 x 24 x 115 mm
 - Poids :
 - Modèle 1 : env. 97 g (sans les piles)
 - Modèle 2 : env. 93 g (sans les piles)
 - Fonctionnement avec 2 piles 1,5 V AAA LR03/R03
-  – Marquage pour tension continue





Informations sur la pile 1,5 V AAA LR03












Producteur :	Manufactured by Lidl Stiftung & Co.KG. Stiftsbergstrasse 1 DE-74167 Neckarsulm E-mail : battery-service@lidl.com www.lidl-service.com
Site de production :	Dongguan Tianqiu Enterprise CO LTD, Tianqiu Industrial Park, Xinji In- dustrial Zone. Machong, Dongguan, Guangdong, République populaire de Chine
N° de lot :	Indication sur l'étiquette de la pile
Date de production :	Indication sur l'étiquette de la pile
Poids :	env. 12 g
Capacité :	Pour plus d'informations, voir l'éti- quette de la pile
Composition chimique :	Dioxyde de manganèse-zinc
Substances dangereu- ses contenues dans la pile :	aucune
Agent extincteur à utiliser :	toute norme d'incendie (aucune restriction)
Matières premières critiques :	Manganèse, graphite, nickel












Signification des mentions d'avertissement



 AVERTISSEMENT !	Ce symbole/mot d'avertissement indique un danger présentant un niveau de risque moyen qui, s'il n'est pas évité, peut entraîner la mort ou des blessures graves.
 ATTENTION !	Ce symbole/terme d'avertissement indique un danger présentant un niveau de risque faible qui, s'il n'est pas évité, peut entraîner des blessures légères ou modérées.
ATTENTION :	Ce mot d'avertissement met en garde contre d'éventuels dommages matériels.
Remarque :	Cette mention d'avertissement est utilisée pour apporter des informations supplémentaires.

Signification des symboles

	La marque et le nom commercial LIVARNO sont la propriété de leur propriétaire.
	Une mauvaise utilisation des piles peut entraîner un risque d'explosion et de fuite du liquide qu'elles contiennent.
	Piles alcalines incluses
	Piles : 2 x 1,5 V AAA R03/LR03

	Symbole de courant continu
	Veuillez lire la notice d'utilisation !
	En apposant le marquage CE, la société digi-tech gmbh déclare respecter les directives européennes applicables.
	Taux d'humidité, emballage
	Température intérieure, emballage
	Moisissures, emballage
	Rhume, écran
	Moisissures, écran
	Chaleur, écran
	Toujours conserver les piles hors de portée des enfants.
	Ne pas jeter les piles dans le feu ou ne pas les mettre en contact avec du feu.

	Les piles doivent toujours être utilisées correctement.
	Ne pas déformer ou endommager les piles.
	Ne pas ouvrir ni démonter les piles.
	Ne pas mélanger des piles de marques ou de types différents.
	Ne pas mélanger des piles neuves et usagées.
	Ne pas charger les piles.
	Protéger les piles de l'humidité et les tenir à l'écart des liquides.
	Ne pas mettre les piles en court-circuit.
	Toujours insérer les piles correctement.
	Porter des gants de protection !
	L'emballage est composé à 100 % de papier recyclé.

	<p>Éliminez l'emballage et le produit/ l'appareil dans le respect de l'environnement !</p>
	<p>Domages environnementaux dus à une élimination incorrecte des piles/batteries !</p>

Consignes de sécurité importantes

Consignes de sécurité pour les utilisateurs



AVERTISSEMENT ! Danger de mort et d'accident pour les tout-petits et les enfants !

Les enfants sous-estiment souvent les dangers. Tenez les enfants à l'écart de l'appareil.

- Ce produit peut être utilisé par des **enfants** âgés de 8 ans et plus et par des personnes dont les capacités physiques, sensorielles ou mentales sont réduites ou qui manquent d'expérience et de connaissances, à condition qu'ils soient supervisés ou que quelqu'un leur ait appris à utiliser le produit en toute sécurité et qu'ils en comprennent les dangers. Les **enfants** ne doivent pas jouer avec l'appareil. Le nettoyage et l'entretien par l'utilisateur ne doivent pas être effectués par des **enfants** sans surveillance.
- Le matériel d'emballage n'est pas un jouet. Les **enfants** peuvent s'empêtrer dedans et s'étouffer en jouant.
- Ne mettez pas le produit en marche s'il est endommagé.
- N'exposez pas le produit à l'humidité.
- N'utilisez l'appareil qu'à l'intérieur.
- Aucune pièce de ce produit ne peut être entretenue par l'utilisateur.

Consignes de sécurité relatives à l'écran



AVERTISSEMENT ! **Risque de blessure !**

N'exercez pas de pression sur l'écran et éloignez les objets pointus de l'écran.

- Si l'écran est cassé, portez des gants pour ramasser les différentes pièces.
- En cas de contact de la peau avec le liquide de l'écran essuyez le liquide avec un chiffon propre et rincez abondamment la peau avec de l'eau. Si nécessaire, contactez un médecin.
- En cas de contact de l'œil avec le liquide de l'écran, rincez abondamment l'œil avec de l'eau. Contactez immédiatement un médecin.
- En cas d'ingestion du liquide de l'écran, rincez la cavité buccale avec de l'eau, puis buvez beaucoup d'eau. Contactez immédiatement un médecin.



Consignes de sécurité relatives aux piles



AVERTISSEMENT ! **Danger de mort !**

- Tenir les piles hors de portée des enfants. En cas d'ingestion, consultez immédiatement un médecin !
- L'ingestion peut entraîner des brûlures, une perforation des tissus mous et la mort. Des brûlures graves peuvent survenir dans les 2 heures suivant l'ingestion.
- N'utilisez pas de piles rechargeables !
- Ne rechargez jamais des piles non rechargeables.
- Des piles de types différents ou des piles neuves et usagées ne doivent pas être utilisées ensemble !
- Ne court-circuitiez pas et/ou n'ouvrez pas les piles. Cela peut entraîner une surchauffe, un risque d'incendie ou une explosion.
- Ne jetez jamais les piles dans le feu ou dans l'eau.
- Ne soumettez les piles à aucune contrainte mécanique.

Risque de fuite des piles



ATTENTION !

Risque de blessure !



Les piles qui fuient ou qui sont endommagées peuvent provoquer des brûlures en cas de contact avec la peau. Par conséquent, portez des gants de protection appropriés dans un tel cas.

- Évitez d'exposer les piles à des conditions extrêmes et à des températures qui peuvent les endommager, par ex. près de sources de chaleur/à la lumière directe du soleil.
- En cas de fuite des piles, évitez tout contact entre la peau, les yeux et les muqueuses avec les produits chimiques ! Rincez immédiatement les zones concernées à l'eau claire et consultez un médecin !
- En cas de fuite des piles, retirez-les immédiatement du produit afin d'éviter tout dommage.
- Retirez les piles si le produit n'est pas utilisé pendant une longue période.

ATTENTION : Risque d'endommagement du produit !

- Utilisez uniquement le type de piles spécifié !
- Insérez les piles conformément aux indications de polarité (+) et (-) sur la pile/batterie et sur le produit.
- Nettoyez les contacts sur les piles et dans le compartiment à piles avant de les insérer avec un chiffon sec et non pelucheux ou un coton-tige !
- Retirez immédiatement les piles déchargées du produit.



RISQUE ! Endommagement du produit !

- N'utilisez pas l'appareil si celui-ci présente des signes visibles de dommages ou de défauts.
- N'ouvrez pas le boîtier et n'apportez aucune modification à l'appareil. Confiez les réparations à des professionnels. Pour ce faire, contactez l'adresse de service fournie. En cas de réparation effectuée par vos soins ou de mauvaise

utilisation, toute responsabilité et tout droit à la garantie sont exclus.

Positionner l'appareil de manière sécurisée

Vous pouvez suspendre l'appareil avec un clou ou une vis à l'aide du dispositif de suspension **13**, le fixer simplement à une surface métallique magnétique ou le poser avec le support pliable **18**. Ne positionnez pas l'appareil à une hauteur supérieure à 2 m.

Avant de le fixer au mur, assurez-vous qu'il n'y a pas de conduite de gaz, d'eau ou d'électricité à l'endroit du perçage. Respectez la structure murale.

Le fabricant décline toute responsabilité en cas de dommages causés par une fixation inappropriée.

Protégez les surfaces sensibles avant la mise en place de l'appareil pour éviter l'apparition de rayures.

Attention :

- une aération suffisante doit toujours être garantie (ne placez pas l'appareil sur des étagères ou dans un endroit où les capteurs **19** seraient recouverts par des rideaux ou des meubles et veillez à laisser un espace d'au moins 10 cm sur chacun des côtés) ;
- que l'appareil n'est pas placé sur un tapis ou un lit épais pendant le fonctionnement et qu'aucune source de chaleur directe (par ex. des radiateurs) n'agit sur l'appareil ;
- l'appareil ne doit pas être exposé à la lumière directe du soleil ;
- le contact avec les projections et gouttes d'eau doit être évité (ne placez aucun objet rempli de liquide, par ex. des vases, sur ou à proximité du produit) ;
- l'appareil ne doit pas se trouver à proximité immédiate de champs magnétiques (par exemple des haut-parleurs) ;
- veillez à ce qu'aucun corps étranger ne pénètre dans l'appareil ;
- les bougies et autres flammes nues doivent être tenues à

l'écart du produit à tout moment afin d'éviter la propagation du feu.

Mise en service

Remarque : Retirez tous les matériaux d'emballage du produit. Retirez tous les films de protection avant la première utilisation. Vérifiez si le produit ou les pièces détachées sont endommagés. Si c'est le cas, n'utilisez pas le produit. Veuillez contacter le service.

- Ouvrez le compartiment à piles 17 à l'arrière du produit.
- Insérez deux piles (1,5 V AAA R03/LR03) **en respectant la polarité.**
- Fermez le compartiment à piles 17.

Après avoir inséré les piles, l'écran s'affiche brièvement, le signal d'alarme LED 8 clignote brièvement et l'appareil passe à l'affichage normal.

Réglage de base

Une fois les piles insérées, le produit est pré-réglé sur l'alarme de moisissure à 65 %, la limite supérieure d'humidité à 95 % et la limite inférieure d'humidité à 20 %.

Vous pouvez télécharger une notice d'utilisation détaillée sur www.lidl-service.com.

Consignes de nettoyage

Un nettoyage incorrect peut endommager le produit. N'immergez pas le produit dans l'eau ou dans d'autres liquides. N'utilisez pas de détergents agressifs, de brosses à poils métalliques ou en nylon, ou d'objets de nettoyage tranchants ou métalliques, tels que des couteaux, des spatules dures et autres. Ceux-ci peuvent endommager la surface. Nettoyez l'appareil avec un chiffon doux, sec et non pelucheux, comme par exemple celui utilisé pour nettoyer les verres de lunettes.

Élimination

Le produit et les matériaux d'emballage sont recyclables, éliminez-les séparément pour un meilleur traitement des déchets. Renseignez-vous auprès des autorités locales ou municipales pour connaître les possibilités d'élimination du produit usagé.



Respectez l'étiquetage des matériaux d'emballage lors du tri des déchets, ceux-ci sont marqués avec des abréviations (a) et des numéros (b) ayant la signification suivante :

1 à 7 : plastiques

20 à 22 : papier et carton

80 à 98 : matériaux composites.



Élimination de l'appareil électrique

Le symbole de la poubelle barrée signifie que les équipements électriques et électroniques ne peuvent être jetés avec les ordures ménagères. Les consommateurs sont légalement tenus de remettre les équipements électriques et électroniques en fin de vie à un point collecte séparé des déchets urbains non triés. Cela permet de garantir un recyclage respectueux de l'environnement et des ressources. Les piles et accumulateurs qui ne sont pas solidement fixés à l'équipement électronique ou électrique et qui peuvent être retirés sans risque de détérioration doivent être séparés de l'appareil avant que celui-ci ne soit remis à un point de collecte. Ils doivent ensuite être jetés conformément aux dispositions prévues. Il en va de même pour les ampoules qui peuvent être retirées de l'appareil sans risque de détérioration. Les particuliers propriétaires d'équipements électriques et électroniques peuvent les remettre aux points de collecte des organismes publics d'élimination des déchets ou aux points de collecte mis en place par les fabricants ou les distributeurs. Le dépôt d'appareils usagés est gratuit. Cette obligation de reprise gratuite s'applique aussi bien pour un achat en magasin ou une livraison à domicile. Le lieu d'exécution de l'obligation



de reprise est identique au lieu d'exécution de la livraison. Des frais de transport ne peuvent être facturés pour les appareils repris. De manière générale, les distributeurs sont tenus de veiller à ce que les appareils usagés puissent être repris gratuitement, au moyen d'options de reprise adaptées et à une distance raisonnable. Les consommateurs ont la possibilité de se défaire gratuitement d'un appareil usagé auprès d'un distributeur. Ce dernier est tenu de le reprendre si les consommateurs achètent un appareil neuf équivalent remplissant globalement la même fonction. Cette option vaut également en cas de livraison à domicile. Dans le cadre de la vente à distance, la possibilité d'un enlèvement sans frais lors de l'achat d'un appareil neuf est limitée aux échangeurs thermiques, aux appareils à écran et aux gros appareils dont l'une des dimensions extérieures est au moins supérieure à 50 cm. Le distributeur doit interroger le consommateur sur son intention de retourner l'appareil au moment de la conclusion du contrat de vente. En outre, les consommateurs peuvent déposer au point de collecte d'un distributeur jusqu'à trois anciens appareils usagés d'un même type gratuitement, sans que cela soit lié à l'achat d'un nouvel appareil. Les longueurs d'arête des différents appareils ne doivent cependant pas dépasser 25 cm.

Élimination des piles

Ce symbole signifie que les piles et les batteries ne doivent pas être jetées avec les ordures ménagères. Vous êtes légalement tenu de les remettre gratuitement à un point de collecte de droit public ou à des points de collecte mis en place par les distributeurs en vue de leur recyclage à la fin de leur durée de vie, conformément au règlement sur les batteries 2023/1542/UE et à ses modifications.



Les piles et batteries qui ne sont pas solidement fixées à l'appareil et qui peuvent être retirées sans être détruites, doivent être séparées du produit avant que celui-ci ne soit remis à un point de collecte. Elles doivent ensuite être élimi-

nées conformément aux dispositions prévues. La réutilisation et le recyclage des appareils usagés sont une contribution importante à la protection de l'environnement. En cas d'élimination incorrecte, des composants toxiques peuvent être libérés dans l'environnement et avoir des effets nocifs sur la santé des personnes, des animaux et des plantes.

Voici quelques bonnes pratiques et recommandations pour prolonger la durée de vie de vos piles et batteries et permettre leur réutilisation :

- Rechargez correctement et intégralement vos batteries afin de maximiser leur durée de vie. Si nécessaire, déchargez-les complètement avec un chargeur approprié avant de les recharger.
- Envisagez la possibilité d'utiliser des batteries rechargeables. Celles-ci peuvent être réutilisées et rechargées plusieurs fois, ce qui réduit la quantité de déchets de batteries.
- Utilisez toujours le type de piles adapté pour vos appareils. Une mauvaise utilisation peut raccourcir la durée de vie des piles et avoir des effets potentiellement nocifs.

Respectez toujours les consignes de sécurité lorsque vous manipulez des piles usagées. Le risque d'incendie est élevé avec des piles anciennes contenant du lithium (Li = lithium). Par conséquent, une attention particulière doit être accordée à l'élimination appropriée des vieilles piles et batteries contenant du lithium. Une mise au rebut incorrecte peut également entraîner des courts-circuits internes et externes via à des effets thermiques (chaleur), ou bien encore des dommages mécaniques. Un court-circuit peut provoquer un incendie ou une explosion et avoir des conséquences graves pour les personnes et l'environnement. Pour éviter tout court-circuit, décollez les bornes ou les pôles de la pile avant de l'éliminer.

Déclaration de conformité UE simplifiée

Par la présente, digi-tech gmbh déclare que la station météo avec fonction d'alerte 4-LD7105-1, 4-LD7105-2 est conforme aux directives RoHS 2011/65/UE, EMV 2014/30/UE et au règlement sur les batteries 2023/1542/UE.



Vous pouvez télécharger votre mode d'emploi et la déclaration de conformité ici :

www.digi-tech-gmbh.com/downloads

Cliquez ensuite sur la loupe et saisissez le numéro d'article 485920_2501.

Garantie de digi-tech gmbh

Ce produit est garanti **3** ans à compter de la date d'achat. En cas de défaut de cet appareil, vous disposez de droits accordés par la loi contre le vendeur du produit. Ces droits légaux ne sont pas limités par notre garantie décrite ci-dessous.

Conditions de garantie

La période de garantie commence à la date d'achat. Veillez à conserver le ticket de caisse. Ce document sera demandé comme preuve d'achat. Si un défaut de matériel ou de fabrication survient dans les trois ans suivant la date d'achat de cet appareil, l'appareil sera réparé ou remplacé, à notre discrétion, gratuitement par nos soins. Cette garantie exige de présenter le produit défectueux et la preuve d'achat (ticket de caisse) dans le délai de trois ans et de décrire brièvement par écrit la nature du défaut et le moment où il s'est produit. Si le défaut est couvert par notre garantie, vous recevrez en retour le produit réparé ou un produit neuf. Aucune nouvelle période de garantie ne commence lorsque le produit est remplacé.

Période de garantie et réclamations légales pour défauts

La période de garantie ne sera pas rallongée par la garantie légale. Ceci s'applique également aux pièces rempla-

cées et réparées. Tout dommage ou défaut déjà présent au moment de l'achat doit être signalé immédiatement après le déballage. Les réparations effectuées après l'expiration de la période de garantie sont payantes.

Étendue de la garantie

Le produit a été fabriqué selon des directives de qualité strictes et soigneusement contrôlé avant la livraison. La garantie s'applique aux défauts de matériaux ou de fabrication. Cette garantie ne couvre pas les pièces du produit qui sont soumises à une usure normale et peuvent donc être considérées comme des pièces d'usure ou des dommages aux pièces fragiles, comme par exemple les interrupteurs à glissière, les piles ou les pièces en verre. Cette garantie sera annulée si le produit est endommagé, utilisé de manière incorrecte ou mal entretenu. Pour une utilisation correcte du produit, toutes les instructions données dans la notice d'utilisation doivent être strictement respectées. Les usages et les manipulations non recommandés dans la notice d'utilisation ou contre lesquels cette dernière contient une mise en garde doivent absolument être évités.

Le produit est uniquement destiné à un usage privé et non commercial. La garantie sera annulée en cas de manipulation non conforme et inappropriée, d'usage de la force et d'interventions non effectuées par notre service après-vente agréé.

Procédure de mise en œuvre de la garantie

Afin que votre demande soit traitée rapidement, veuillez suivre les instructions ci-dessous :

- Veuillez conserver le ticket de caisse et le numéro d'article (485920_2501) comme preuve d'achat pour toutes les demandes.
- Le numéro d'article se trouve sur la plaque signalétique, sur une gravure, sur la première page de votre notice d'utilisation (en bas à gauche) ou sur l'auto-collant collé au dos ou sur le dessous.
- Si des erreurs fonctionnelles ou d'autres défauts se

produisent, veuillez contacter tout d'abord le service après-vente suivant par téléphone ou par e-mail.

Service

Inter-Quartz GmbH, Valterweg 27A, 65817 Eppstein,
ALLEMAGNE

E-mail : support@inter-quartz.de,
Téléphone : +49 (0)6198 571825



Ⓢ 0800 563862



Fournisseur

Veuillez noter que l'adresse suivante n'est pas une adresse de service. Contactez d'abord le point de service mentionné ci-dessus.

digi-tech gmbh, Valterweg 27A, 65817 Eppstein,
ALLEMAGNE



Année de fabrication : 2025

IAN 485920_2501, n°d'art. : 4-LD7105-1, 4-LD7105-2

IT|CH Istruzioni per l'uso e la sicurezza

Indice

Indice	40
A – Descrizione display	42
B – Descrizione del pannello di controllo	42
Uso previsto	42
Informazioni sui marchi	43
Contenuto della confezione	43
Dati tecnici	43
Informazioni sulla batteria da 1,5 V AAA LR03	44
Spiegazione dei termini di segnalazione	45
Spiegazione dei simboli	45
Avvertenze importanti per la sicurezza	48
Avvertenze di sicurezza per gli utenti	48
Avvertenze di sicurezza per il display	49
Istruzioni di sicurezza relative alle batterie	49
Posizionare il prodotto in modo sicuro	51
Messa in funzione	52
Configurazione predefinita	52
Istruzioni per la pulizia	52
Smaltimento	53
Smaltimento dell'apparecchiatura elettrica/ elettronica	53
Smaltimento delle batterie	54
Dichiarazione di conformità UE semplificata	56
Garanzia digi-tech gmbh	56
Condizioni di garanzia	56
Periodo di garanzia e reclami legali per difetti	57
Copertura della garanzia	57
Procedura in caso di garanzia	57
Assistenza	58
Fornitore	58

Stazione meteorologica

Questo documento è una versione cartacea ridotta del manuale d'istruzioni completo. Scansionando il codice QR si accede direttamente alla pagina di assistenza Lidl (www.lidl-service.com) e inserendo il codice articolo (IAN) 485920_2501 è possibile visionare e scaricare il manuale d'uso completo.



La guida rapida è parte integrante di questo prodotto. Prima di usare il prodotto, prendere confidenza con tutte le avvertenze per l'uso e la sicurezza. Conservare la guida rapida in un luogo sicuro e consegnare la documentazione al momento della cessione del prodotto a terzi.



È possibile scaricare queste istruzioni e molti altri manuali, video di prodotti e software da www.lidl-service.com.



Una volta inquadrato questo codice QR, si verrà direttamente reindirizzati alla pagina dedicata all'assistenza Lidl (www.lidl-service.com), dove visualizzare il manuale d'uso del dispositivo inserendo il numero dell'articolo (485920_2501).

A – Descrizione display

1	Rilevatore influenza
2	Rilevatore muffa
3	Rilevatore calore
4	Valutazione a stelle
5	Livello di comfort
6	ALERT (avviso)
7	Umidità dell'aria ambiente
8	Segnale di allarme a LED
9	Temperatura ambiente
10	Simbolo di umidità

B – Descrizione del pannello di controllo

11	SET, Dew Point (punto di rugiada)
12	ON/OFF, ALERT (avviso)
13	Dispositivo di sospensione
14	Pulsante °C/°F/giù
15	Pulsante MAX.MIN/su
16	Supporto magnetico
17	Vano batterie
18	Supporto pieghevole
19	Sensori
20	Supporto magnetico

Uso previsto

Questo prodotto è destinato alla registrazione e alla visualizzazione di parametri ambientali interni. Questo è un prodotto della tecnologia dell'informazione. Qualsiasi altro uso o modifica del prodotto sono considerati non conformi. Il prodotto è adatto per uso in ambienti interni. Il produttore non è responsabile per i danni causati da uso improprio o non corretto. Il prodotto non è

destinato all'uso commerciale.

Informazioni sui marchi

Il marchio e il nome del marchio LIVARNO sono di proprietà del proprietario.

Contenuto della confezione


Nota: Si prega di controllare il contenuto della confezione dopo l'acquisto. Assicurarsi che tutti i componenti siano inclusi e non danneggiati. Se la dotazione è incompleta e/o i componenti sono danneggiati, non utilizzare il prodotto. Contattare il servizio di assistenza (vedere „Procedura in caso di garanzia“).

1 stazione meteorologica

2 batterie da 1,5 V AAA LR03

1 guida rapida


Dati tecnici

- Campo di misura/temperatura: 0 °C - 50 °C
- Campo di misura/umidità: 20 % - 95 %
- Indicatore di temperatura/tolleranza nel campo di misura: ± 1 °C
- Indicatore di umidità/tolleranza nel campo di misura centrale: ± 5 %
- Dimensioni: circa 74 x 24 x 115 mm
- Peso:
- Modello 1: circa 94 g (batterie escluse)
- Modello 2: circa 93 g (batterie escluse)
- Funzionamento con 2 batterie AAA LR03/R03 da 1,5 V
 simbolo di tensione continua





Informazioni sulla batteria da 1,5 V AAA LR03










Produttore:	Manufactured by Lidl Stiftung & Co.KG. Stiftsbergstraße 1 DE-74167 Neckarsulm E-mail: battery-service@lidl.com www.lidl-service.com
Luogo di produzione:	Dongguan Tianqiu Enterprise CO LTD, Tianqiu Industrial Park, Xinji In- dustrial Zone. Machong, Dongguan, Guangdong, Repubblica Popolare Cinese
Serie n.:	Per le informazioni vedere l'etichetta della batteria
Data di produzione:	Per le informazioni vedere l'etichetta della batteria
Peso:	circa 12 g
Capacità:	Per le informazioni vedere l'etichetta della batteria
Composizione chimica:	Diossido di zinco e manganese
Sostanze pericolose contenute nella bat- teria:	nessuna
Agente estinguente da utilizzare:	qualsiasi classe di incendio (senza restrizioni)
Materie prime essen- ziali:	manganese, grafite, nichel











Spiegazione dei termini di segnalazione



 AVVERTENZA!	Questo termine/simbolo di avvertimento indica un pericolo con un livello di rischio medio che, se non evitato, può provocare la morte o lesioni gravi.
 CAUTELA!	Questo termine/simbolo di avvertimento indica un pericolo con un livello di rischio basso che, se non evitato, può causare lesioni di livello lieve o medio.
ATTENZIONE:	Questo termine di segnalazione indica possibili danni a cose.
Nota:	Questo termine di segnalazione indica l'aggiunta di ulteriori informazioni.

Spiegazione dei simboli

	Il marchio e il nome del marchio LIVARNO sono di proprietà del proprietario.
	L'uso improprio delle batterie può causare il rischio di esplosione e di fuoriuscita del liquido delle stesse.
	Batterie alcaline incluse
	Batteria: 2 x 1,5 V AAA R03/LR03

	Simbolo di corrente continua
	Leggere il presente manuale d'uso!
	Con la marcatura CE, digi-tech gmbh dichiara la conformità alle direttive UE applicabili.
	Umidità atmosferica, imballaggio
	Temperatura interna, imballaggio
	Muffa, imballaggio
	Raffreddore, display
	Muffa, display
	Calore, display
	Tenere sempre le batterie fuori dalla portata dei bambini.
	Non gettare le batterie nel fuoco o avvicinarle a fonti di calore.

	Assicurarsi che la polarità delle batterie sia sempre quella corretta.
	Non deformare o danneggiare le batterie.
	Non aprire o smontare le batterie.
	Non mescolare batterie di marche o tipi diversi.
	Non mescolare batterie nuove e usate.
	Non caricare le batterie.
	Proteggere le batterie dall'umidità e tenerle lontane dai liquidi.
	Non cortocircuitare le batterie.
	Inserire le batterie con la corretta polarità.
	Indossare guanti protettivi!
	La confezione è realizzata al 100% in carta riciclata.

	<p>Smaltire l'imballaggio e il prodotto/ dispositivo nel rispetto dell'ambiente!</p>
	<p>Danni ambientali dovuti allo smaltimento errato delle batterie/pile ricaricabili!</p>

Avvertenze importanti per la sicurezza

Avvertenze di sicurezza per gli utenti



AVVERTENZA!

Pericolo di morte e lesioni per neonati e bambini!

I bambini spesso sottovalutano i pericoli. Tenere sempre i bambini lontani dal prodotto.

- Il prodotto può essere utilizzato da **bambini** a partire dagli 8 anni di età e da persone con ridotte capacità fisiche, sensoriali o mentali, o mancanza di esperienza e conoscenza, solo se supervisionati o istruiti circa l'uso sicuro del prodotto e se hanno compreso i rischi che ne derivano. Evitare che i **bambini** giochino con il prodotto. Pulizia e manutenzione da parte dell'utilizzatore non vanno eseguiti da **bambini** senza la supervisione di adulti.
- Il materiale di imballaggio non è un giocattolo. I **bambini** potrebbero rimanere intrappolati e soffocare.
- Non mettere in funzione il prodotto se è danneggiato.
- Non esporre il prodotto all'umidità.
- Utilizzare il prodotto solo in ambienti chiusi.
- Questo prodotto non contiene parti che necessitano di manutenzione da parte dell'utente.

Avvertenze di sicurezza per il display



AVVERTENZA! **Pericolo di lesioni!**

Non esercitare alcuna pressione sul display e tenere gli oggetti appuntiti lontani dal display.

- In caso di rottura del display, indossare dei guanti durante la raccolta delle singole parti.
- In caso di contatto cutaneo con il liquido del display, pulire con un panno pulito e sciacquare la pelle con abbondante acqua. Se necessario, contattare un medico.
- In caso di contatto con gli occhi con il liquido del display, sciacquare abbondantemente con acqua. Contattare immediatamente un medico.
- In caso di ingestione di liquido del display, sciacquare la cavità orale con acqua e bere molta acqua. Contattare immediatamente un medico.



Istruzioni di sicurezza relative alle batterie



AVVERTENZA! **Pericolo di morte!**

- Tenere le batterie fuori dalla portata dei **bambini**. In caso di ingestione consultare immediatamente un medico!
- L'ingestione può causare ustioni, perforazione dei tessuti molli e morte. Gravi ustioni possono verificarsi entro 2 ore dall'ingestione.
- Non utilizzare batterie ricaricabili!
- Non ricaricare mai le batterie non ricaricabili.
- Le batterie di diverso tipo oppure le batterie nuove e usate non devono essere utilizzate insieme!
- Non cortocircuitare e/o aprire le batterie. Le conseguenze possono essere surriscaldamento, pericolo di incendio o esplosioni.
- Non gettare mai le batterie nel fuoco o nell'acqua.
- Non esporre le batterie a sollecitazioni meccaniche.

Rischio di fuoriuscita dalle batterie



CAUTELA!

Pericolo di lesioni!



Le batterie che perdono o sono danneggiate possono causare ustioni chimiche se entrano in contatto con la pelle. Pertanto, indossare guanti protettivi idonei.

- Evitare condizioni e temperature estreme che possano agire sul corretto funzionamento delle batterie (ad es. contatto con radiatori e luce solare diretta).
- In caso di fuoriuscite dalle batterie, evitare il contatto con la pelle, gli occhi e le mucose! Sciacquare le aree interessate con acqua e consultare immediatamente un medico!
- Se le batterie sono soggette a fuoriuscite, rimuoverle immediatamente dal prodotto per evitare danni.
- Togliere le batterie se il prodotto non viene utilizzato per lungo tempo.

ATTENZIONE: Rischio di danneggiamento del prodotto!

- Utilizzare solo il tipo di batteria specificato.
- Inserire le batterie rispettando le polarità (+) e (-) riportate sulle medesime e sul prodotto.
- Pulire i contatti sulla batteria e nel vano batterie con un panno asciutto e privo di lanugine o un batuffolo di cotone prima di inserirle!
- Rimuovere immediatamente le batterie scariche dal prodotto.



RISCHIO!

Danni al prodotto!

- Non utilizzare il prodotto se mostra segni visibili di danni o difetti.
- Non aprire l'alloggiamento né apportare modifiche al prodotto. Lasciare che sia il personale qualificato a eseguire la riparazione. Contattare l'indirizzo di assistenza indicato. In caso di riparazioni eseguite autonomamente o di un utilizzo errato, sono esclusi i diritti di garanzia e le responsabilità.

Posizionare il prodotto in modo sicuro

È possibile appendere il prodotto tramite il meccanismo di sospensione **13** su un chiodo o una vite, fissarlo a una superficie metallica magnetica o posizionarlo servendosi del supporto pieghevole **18**. Non posizionare il prodotto ad un'altezza superiore a 2 m.

Prima di fissarlo alla parete, assicurarsi che tale operazione non venga effettuata in corrispondenza di condutture e tubazioni di gas, acqua o elettricità. Tenere conto delle caratteristiche della parete.

Il produttore declina ogni responsabilità per danni causati da un fissaggio improprio.

Proteggere le superfici delicate prima dell'installazione, altrimenti potrebbero verificarsi graffi.

Assicurarsi che:

- sia sempre garantita una ventilazione adeguata (non posizionare il prodotto su mensole o in luoghi dove tende o mobili ne coprano i sensori **19** e lasciare su tutti i lati uno spazio libero di almeno 10 cm);
- il prodotto non sia collocato su un tappeto spesso o su un letto durante il funzionamento e non siano presenti fonti di calore dirette (ad esempio caloriferi) che influiscano sul prodotto;
- il prodotto non sia esposto alla luce solare diretta;
- non vi sia alcun contatto con spruzzi e gocce d'acqua (non collocare oggetti contenenti liquidi, ad es. vasi, sopra o accanto al prodotto);
- che il prodotto non si trovi nelle immediate vicinanze di campi magnetici (ad es. altoparlanti);
- non penetri alcun corpo estraneo;
- il prodotto sia lontano da candele e altre fiamme libere al fine di evitare la propagazione di incendi.

Messa in funzione

Nota: rimuovere tutto il materiale di imballaggio dal prodotto. Rimuovere tutte le pellicole protettive prima del primo utilizzo. Controllare se il prodotto o le singole parti presentano danni. In tal caso, non utilizzare il prodotto. Contattare l'assistenza.

- Aprire il vano batteria 17 sulla parte posteriore del prodotto.
- Inserire due batterie (1,5 V AAA R03/LR03) **rispettando la polarità**.
- Chiudere il vano batterie 17.

Dopo aver inserito le batterie, il display si accende completamente, il segnale di allarme a LED 8 lampeggia brevemente in rosso e il prodotto passa alla visualizzazione normale.

Configurazione predefinita

Dopo aver inserito le batterie, l'apparecchio presenta i seguenti valori preimpostati:

avviso di muffa al 65 %,

limite superiore di umidità dell'aria al 95 % e

limite inferiore di umidità dell'aria al 20 %.

**Le istruzioni per l'uso dettagliate
possono essere scaricate dal sito
www.lidl-service.com.**

Istruzioni per la pulizia

Una pulizia impropria può danneggiare il prodotto. Non immergere il prodotto in acqua o altri liquidi. Non utilizzare detergenti aggressivi, spazzole con setole in metallo o nylon e utensili taglienti in metallo per la pulizia, come coltelli, spatole dure e simili, poiché potrebbero danneggiare le superfici. Pulire il prodotto con un panno morbido, asciutto e privo di pelucchi, ad esempio come quello utilizzato per la pulizia delle lenti da occhiali.

Smaltimento

Il prodotto e i materiali di imballaggio sono riciclabili; smaltirli separatamente per una migliore gestione dei rifiuti. Rivolgersi all'amministrazione comunale di competenza per conoscere le modalità di smaltimento del prodotto usato.



Osservare l'etichettatura dei materiali di imballaggio durante la raccolta differenziata.

Questi sono contrassegnati da sigle (a) e numeri (b) con il seguente significato:

1-7: materie plastiche

20-22: carta e cartone

80-98: materiali compositi.



Smaltimento dell'apparecchiatura elettrica/ elettronica

Il simbolo con il cassonetto barrato indica che le apparecchiature elettriche ed elettroniche non devono essere smaltite insieme ai rifiuti domestici. I consumatori sono obbligati per legge a raccogliere le apparecchiature elettriche ed elettroniche al termine della loro vita utile separatamente dai rifiuti urbani indifferenziati. In questo modo si assicura un riciclaggio rispettoso dell'ambiente e delle risorse. Le pile e le batterie ricaricabili che non sono saldamente racchiusi dal dispositivo elettrico o elettronico e che possono essere rimossi senza provocarne la distruzione devono essere separati dal dispositivo prima di essere conferiti a un punto di raccolta e smaltiti come previsto. Lo stesso vale per le lampadine, le quali possono essere rimosse senza danneggiarle. I proprietari di apparecchiature elettriche ed elettroniche di abitazioni private possono consegnarle presso i punti di raccolta delle autorità locali preposte allo smaltimento dei rifiuti o presso i punti di raccolta istituiti dai produttori o distributori. Lo smaltimento di apparecchiature usate è gratuito. Questo obbligo di ritiro gratuito si applica sia all'acquisto in negozio che alla consegna all'indirizzo di residenza.



Il luogo di adempimento dell'obbligo di ritiro è uguale al luogo di adempimento della consegna. Le spese di trasporto non possono essere addebitate per gli apparecchi ritirati. In generale, i rivenditori sono tenuti ad assicurare il ritiro gratuito delle apparecchiature usate garantendo adeguate opzioni di ritiro entro una distanza ragionevole. I consumatori hanno la possibilità di consegnare gratuitamente un vecchio dispositivo a un distributore che è tenuto a ritirarlo in caso di acquisto di un nuovo dispositivo dello stesso valore con essenzialmente la stessa funzione. Questa possibilità è prevista anche per le consegne a domicilio. Nella vendita a distanza la possibilità del ritiro gratuito al momento dell'acquisto di un nuovo dispositivo è limitata agli apparecchi di riscaldamento, ai dispositivi di visualizzazione e ai dispositivi di grandi dimensioni che abbiano almeno un bordo esterno con una lunghezza superiore a 50 cm. Al momento della conclusione del contratto di acquisto, il rivenditore è tenuto a chiedere al consumatore se intende avvalersi del ritiro. Inoltre, i consumatori possono consegnare gratuitamente fino a tre apparecchi usati dello stesso tipo presso un centro di raccolta di un rivenditore senza dover acquistare un nuovo prodotto. Tuttavia, le lunghezze dei bordi dei rispettivi dispositivi non devono superare i 25 cm.

Smaltimento delle batterie

Questo simbolo indica che le batterie e le pile ricaricabili non devono essere smaltite con i normali rifiuti domestici. Per legge, al termine del loro ciclo di vita, è necessario smaltirle gratuitamente presso un punto di raccolta pubblico o presso i centri di raccolta istituiti dai distributori per il riciclaggio, in conformità con il Regolamento 2023/1542/UE (e successive modifiche) relativo alla gestione delle batterie.



Le batterie e le batterie ricaricabili che non sono saldamente fissate nell'apparecchio e che possono essere rimosse senza danneggiarle devono essere separate e smaltite

correttamente quando sono scariche. Il riutilizzo e il riciclo di vecchi apparecchi e batterie è un contributo importante alla tutela dell'ambiente. Uno smaltimento improprio può rilasciare nell'ambiente sostanze tossiche, dannose per gli esseri umani, gli animali e le piante.

Di seguito sono riportate alcune buone pratiche e raccomandazioni per prolungare la vita delle batterie e delle batterie ricaricabili e consentirne il riutilizzo:

- Caricare correttamente e completamente le batterie per massimizzarne la durata. Se necessario, scaricarle completamente con un caricabatterie adatto prima di ricaricarle.
- Considerare la possibilità di utilizzare batterie ricaricabili. Queste possono essere riutilizzate e ricaricate più volte, riducendo così la quantità di rifiuti di batterie.
- Utilizzare sempre il tipo di batterie corretto per i dispositivi. Un uso scorretto può ridurre la durata delle batterie e avere effetti dannosi.

Attenersi sempre alle istruzioni di sicurezza quando si maneggiano batterie usate. Le batterie usate contenenti litio (Li = litio) presentano un elevato rischio di incendio. Bisogna quindi prestare particolare attenzione al corretto smaltimento delle batterie e delle batterie ricaricabili al litio usate. Lo smaltimento non corretto può anche portare a cortocircuiti interni ed esterni a causa di effetti termici (calore) o danni meccanici. Un cortocircuito può provocare un incendio o un'esplosione e avere gravi conseguenze per le persone e l'ambiente. Per evitare un cortocircuito, coprire i poli o i contatti della batteria con nastro adesivo prima dello smaltimento.

Dichiarazione di conformità UE semplificata

Con la presente digi-tech gmbh dichiara che la stazione meteorologica 4-LD7105-1, 4-LD7105-2 è conforme alle direttive RoHS 2011/65/EU, EMC 2014/30/EU e al regolamento sulle batterie 2023/1542/UE.



È possibile scaricare qui il manuale d'uso e la dichiarazione di conformità:

www.digi-tech-gmbh.com/downloads

Quindi cliccare sulla lente di ingrandimento e inserire il codice articolo 485920_2501.

Garanzia digi-tech gmbh

Questo prodotto viene fornito con una garanzia di **3** anni dalla data di acquisto. In caso di difetti del prodotto, è possibile far valere i propri diritti legali nei confronti del venditore del prodotto. Tali diritti legali non sono limitati dalla nostra garanzia come indicato di seguito.

Condizioni di garanzia

Il periodo di garanzia decorre dalla data di acquisto. Conservare la ricevuta in un luogo sicuro. Questo documento è richiesto come prova di acquisto. In caso di un difetto di materiale o di fabbricazione entro tre anni dalla data di acquisto di questo prodotto, ripareremo o sostituiremo il prodotto, a nostra discrezione, gratuitamente. Tale garanzia prevede che il prodotto difettoso e la ricevuta di acquisto (scontrino) siano presentati entro il termine di tre anni e brevemente descritti per iscritto indicando la natura del difetto e quando si è verificato. Se il difetto è coperto dalla nostra garanzia, provvederemo alla restituzione del dispositivo riparato o all'invio di un nuovo prodotto all'utente. La riparazione o la sostituzione del dispositivo non segnano l'inizio di un nuovo periodo di garanzia.

Periodo di garanzia e reclami legali per difetti

La prestazione in garanzia non estende il periodo di garanzia. Ciò si applica anche ai pezzi sostituiti e riparati. Eventuali danni o difetti già presenti al momento dell'acquisto devono essere segnalati immediatamente dopo il disimballaggio. Le riparazioni effettuate dopo la scadenza del periodo di garanzia sono a pagamento.

Copertura della garanzia

Il prodotto è stato realizzato secondo rigorose linee guida di qualità e opportunamente controllato prima della consegna. La garanzia si applica a difetti di materiale o di fabbricazione. Questa garanzia non copre le parti del prodotto che sono soggette a normale usura e possono quindi essere considerate parti soggette a usura e non è valida per danni a parti fragili, ad es. interruttori a scorrimento, batterie ricaricabili o componenti in vetro. Questa garanzia è nulla se il prodotto è danneggiato, utilizzato o mantenuto in modo improprio. Per un uso corretto del prodotto, tutte le istruzioni fornite devono essere rigorosamente osservate. Le finalità d'uso e le operazioni non consigliate nel manuale per l'uso o soggette ad avvertenza devono essere evitate a tutti i costi.

Il prodotto è destinato esclusivamente all'uso privato e non commerciale. La garanzia decade in caso di manipolazione abusiva e impropria, uso della forza e interventi non eseguiti dalla nostra filiale di assistenza autorizzata.

Procedura in caso di garanzia

Per garantire che la richiesta sia gestita rapidamente, osservare le istruzioni seguenti:

- Per tutte le richieste, si prega di tenere a portata di mano lo scontrino e il numero dell'articolo (485920_2501) come prova di acquisto.
- Il numero dell'articolo si trova sulla targhetta, su un'incisione, sul frontespizio delle istruzioni (in basso a sinistra) o sull'adesivo sul retro o sul lato inferiore.
- In caso di malfunzionamento o altri difetti, **contattare**

prima il seguente servizio di assistenza telefonica-
mente o tramite e-mail;

Assistenza

Inter-Quartz GmbH, Valterweg 27A, 65817 Eppstein, GER-
MANIA

E-mail: support@inter-quartz.de

Telefono: +49 (0)6198 571825



(CH) 0800 563862



Fornitore

Si prega di notare che il seguente indirizzo non è un
indirizzo di assistenza. Contattare prima il punto di
assistenza sopra indicato.

digi-tech gmbh, Valterweg 27A, 65817 Eppstein,
GERMANIA



Anno di produzione: 2025

IAN 485920_2501 cod.art.: 4-LD7105-1, 4-LD7105-2



CE

 **digi-tech**
GERMANY

Valterweg 27A
65817 Eppstein
GERMANY

Stand der Informationen ·
Version des informations ·
Versione delle informazioni:
03/2025
Art.-Nr.: 4-LD7105-1, 4-LD7105-2

IAN 485920_2501

