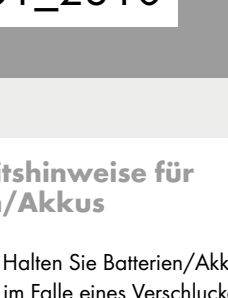



LIVARNO <small>Access</small>	KURZANLEITUNG SHORT MANUAL GUIDE DE DÉMARRAGE RAPIDE
	
AKKU-TISCHLEUCHTE/CORDLESS TABLE LAMP/LAMPE DE TABLE SANS FIL	
DE AT GB AKKU-TISCHLEUCHTE Kurzanleitung	GB IE CORDLESS TABLE LAMP Short manual
FR BE LAMPE DE TABLE SANS FIL Guide de démarrage rapide	NL BE ACCU-TAFELLAMP Korte handleiding
PL LAMPKA STOŁOWA AKUMULATOROWA Krótka instrukcja	CZ AKU STOLNÍ LÁMPA Stručný návod
SK AKU STOĽOVÁ LAMPKA Krátky návod	ES LÁMPARA RECARGABLE DE SOBREMESA Guía rápida
DK GENOPLADELIG BORDLÆMPE Kort vejledning	IT LAMPADA RICARICABILE DA TAVOLO Guida rapida
HU AKKUS ÍRÓASZTALI LÁMPA Rövid útmutató	
IAN 462901_2310	


	
DE AT GB AKKU-TISCHLEUCHTE Kurzanleitung	GB IE CORDLESS TABLE LAMP Short manual
FR BE LAMPE DE TABLE SANS FIL Guide de démarrage rapide	NL BE ACCU-TAFELLAMP Korte handleiding
PL LAMPKA STOŁOWA AKUMULATOROWA Krótka instrukcja	CZ AKU STOLNÍ LÁMPA Stručný návod
SK AKU STOĽOVÁ LAMPKA Krátky návod	ES LÁMPARA RECARGABLE DE SOBREMESA Guía rápida
DK GENOPLADELIG BORDLÆMPE Kort vejledning	IT LAMPADA RICARICABILE DA TAVOLO Guida rapida
HU AKKUS ÍRÓASZTALI LÁMPA Rövid útmutató	
IAN 462901_2310	

	
DE AT GB AKKU-TISCHLEUCHTE Kurzanleitung	GB IE CORDLESS TABLE LAMP Short manual
FR BE LAMPE DE TABLE SANS FIL Guide de démarrage rapide	NL BE ACCU-TAFELLAMP Korte handleiding
PL LAMPKA STOŁOWA AKUMULATOROWA Krótka instrukcja	CZ AKU STOLNÍ LÁMPA Stručný návod
SK AKU STOĽOVÁ LAMPKA Krátky návod	ES LÁMPARA RECARGABLE DE SOBREMESA Guía rápida
DK GENOPLADELIG BORDLÆMPE Kort vejledning	IT LAMPADA RICARICABILE DA TAVOLO Guida rapida
HU AKKUS ÍRÓASZTALI LÁMPA Rövid útmutató	
IAN 462901_2310	

	
DE AT GB AKKU-TISCHLEUCHTE Kurzanleitung	GB IE CORDLESS TABLE LAMP Short manual
FR BE LAMPE DE TABLE SANS FIL Guide de démarrage rapide	NL BE ACCU-TAFELLAMP Korte handleiding
PL LAMPKA STOŁOWA AKUMULATOROWA Krótka instrukcja	CZ AKU STOLNÍ LÁMPA Stručný návod
SK AKU STOĽOVÁ LAMPKA Krátky návod	ES LÁMPARA RECARGABLE DE SOBREMESA Guía rápida
DK GENOPLADELIG BORDLÆMPE Kort vejledning	IT LAMPADA RICARICABILE DA TAVOLO Guida rapida
HU AKKUS ÍRÓASZTALI LÁMPA Rövid útmutató	
IAN 462901_2310	

	Sicherheitshinweise für Batterien/Akkus
LEBENSGEFAHR! Halten Sie Batterien/Akkus außer Reichweite von Kindern. Suchen Sie im Falle eines Verschluckens sofort einen Arzt auf!	
VERWUNDET! Verschlucken kann zu Verbrennungen, Perforation von Weichteilgewebe und Tod führen. Schwere Verbrennungen können innerhalb von 2 Stunden nach dem Verschlucken auftreten.	
EXPLOSIONSGEFAHR! Laden Sie nicht aufatombare Batterien niemals wieder auf. Schließen Sie Batterien/Akkus nicht kurz und/oder öffnen. Sie können sich durch Überhitzung, Brandgefahr oder Platzen können die Folge sein.	
WEGWERFEN! Werfen Sie Batterien/Akkus niemals in Feuer oder Wasser.	
KEINE MECHANISCHE BELASTUNG! Setzen Sie Batterien/Akkus keiner mechanischen Belastung aus.	


Risiko des Auslaufens von Batterien/Akkus	
VERMEIDEN SIE EXTREME BEDINGUNGEN UND TEMPERATUREN, DIE AUF BATTERIEN/AKKUS EINWIRKEN KÖNNEN, Z. B. AUF HEIßKÖRPERN/DIREKTE SONNENEINSTRHLUNG.	
WENN BATTERIEN/AKKUS AUSGELAUFEN SIND, VERMEIDEN SIE DEN KONTAKT MIT HAUT, AUGEN UND SCHLEIMHÄUTEN MIT DEN CHEMIKALIEN! SPÜLEN SIE DIE BETROFFENEN STELLEN SOFORT MIT KLAREM WASSER UND SUCHEN SIE EINEN ARZT AUF!	
SCHUTZHANDSCHUHE TRAGEN! Ausgelaufene oder beschädigte Batterien/Akkus können bei Berührung mit der Haut Verbrennungen verursachen. Tragen Sie deshalb in diesem Fall geeignete Schutzhandschuhe.	
DIESES PRODUKT HAT EINEN EINGEBAUTEN AKKU, WELCHER NICHT DURCH DEN BENUTZER ERSETZT WERDEN KANN. DER AUSBAU ODER AUSTAUSCH DES AKKUS DARF NUR DURCH DEN HERSTELLER ODER SEINEN KUNDENDIENER ODER EINE AHNLICH QUALIFIZIERTE PERSON ERFOLGEN, UM GEFÄHRLICHUNGEN ZU VERMEIDEN. BEI DER ENTSORGUNG IST DARAUf HINZUWEISEN, DASS DIESES PRODUKT EINEN AKKU ENTHÄLT.	


	SCHUTZHANDSCHUHE TRAGEN! Ausgelaufene oder beschädigte Batterien/Akkus können bei Berührung mit der Haut Verbrennungen verursachen. Tragen Sie deshalb in diesem Fall geeignete Schutzhandschuhe.
DIESES PRODUKT HAT EINEN EINGEBAUTEN AKKU, WELCHER NICHT DURCH DEN BENUTZER ERSETZT WERDEN KANN. DER AUSBAU ODER AUSTAUSCH DES AKKUS DARF NUR DURCH DEN HERSTELLER ODER SEINEN KUNDENDIENER ODER EINE AHNLICH QUALIFIZIERTE PERSON ERFOLGEN, UM GEFÄHRLICHUNGEN ZU VERMEIDEN. BEI DER ENTSORGUNG IST DARAUf HINZUWEISEN, DASS DIESES PRODUKT EINEN AKKU ENTHÄLT.	


Vor dem Gebrauch

Produkt aufladen


Hinweis: Entfernen Sie alle Verpackungsmaterialien vom Produkt.	
Hinweis: Das Produkt muss an einen Netzadapter oder an einen Computer angeschlossen werden. Die technischen Daten dieser Geräte (nicht im Lieferumfang) müssen dabei beachtet werden.	
Hinweis: Um das Produkt ohne USB-Kabel [4] verwenden zu können, müssen Sie vor dem Gebrauch den integrierten Akku aufladen. Der Akku ist fest im Produkt eingebaut.	
Hinweis: Laden Sie das Produkt vor dem ersten Gebrauch ca. 12 Stunden lang auf.	
<input type="checkbox"/> Verbinden Sie das USB-Kabel [6] mit einem Computer oder der USB-Buchse eines Netzadapters.	

	
DE AT GB AKKU-TISCHLEUCHTE Kurzanleitung	GB IE CORDLESS TABLE LAMP Short manual
FR BE LAMPE DE TABLE SANS FIL Guide de démarrage rapide	NL BE ACCU-TAFELLAMP Korte handleiding
PL LAMPKA STOŁOWA AKUMULATOROWA Krótka instrukcja	CZ AKU STOLNÍ LÁMPA Stručný návod
SK AKU STOĽOVÁ LAMPKA Krátky návod	ES LÁMPARA RECARGABLE DE SOBREMESA Guía rápida
DK GENOPLADELIG BORDLÆMPE Kort vejledning	IT LAMPADA RICARICABILE DA TAVOLO Guida rapida
HU AKKUS ÍRÓASZTALI LÁMPA Rövid útmutató	
IAN 462901_2310	

	
DE AT GB AKKU-TISCHLEUCHTE Kurzanleitung	GB IE CORDLESS TABLE LAMP Short manual
FR BE LAMPE DE TABLE SANS FIL Guide de démarrage rapide	NL BE ACCU-TAFELLAMP Korte handleiding
PL LAMPKA STOŁOWA AKUMULATOROWA Krótka instrukcja	CZ AKU STOLNÍ LÁMPA Stručný návod
SK AKU STOĽOVÁ LAMPKA Krátky návod	ES LÁMPARA RECARGABLE DE SOBREMESA Guía rápida
DK GENOPLADELIG BORDLÆMPE Kort vejledning	IT LAMPADA RICARICABILE DA TAVOLO Guida rapida
HU AKKUS ÍRÓASZTALI LÁMPA Rövid útmutató	
IAN 462901_2310	

	Sicherheitshinweise für Batterien/Akkus
LEBENSGEFAHR! Halten Sie Batterien/Akkus außer Reichweite von Kindern. Suchen Sie im Falle eines Verschluckens sofort einen Arzt auf!	
VERWUNDET! Verschlucken kann zu Verbrennungen, Perforation von Weichteilgewebe und Tod führen. Schwere Verbrennungen können innerhalb von 2 Stunden nach dem Verschlucken auftreten.	
EXPLOSIONSGEFAHR! Laden Sie nicht aufatombare Batterien niemals wieder auf. Schließen Sie Batterien/Akkus nicht kurz und/oder öffnen. Sie können sich durch Überhitzung, Brandgefahr oder Platzen können die Folge sein.	
WEGWERFEN! Werfen Sie Batterien/Akkus niemals in Feuer oder Wasser.	
KEINE MECHANISCHE BELASTUNG! Setzen Sie Batterien/Akkus keiner mechanischen Belastung aus.	


Risiko des Auslaufens von Batterien/Akkus	
VERMEIDEN SIE EXTREME BEDINGUNGEN UND TEMPERATUREN, DIE AUF BATTERIEN/AKKUS EINWIRKEN KÖNNEN, Z. B. AUF HEIßKÖRPERN/DIREKTE SONNENEINSTRHLUNG.	
WENN BATTERIEN/AKKUS AUSGELAUFEN SIND, VERMEIDEN SIE DEN KONTAKT MIT HAUT, AUGEN UND SCHLEIMHÄUTEN MIT DEN CHEMIKALIEN! SPÜLEN SIE DIE BETROFFENEN STELLEN SOFORT MIT KLAREM WASSER UND SUCHEN SIE EINEN ARZT AUF!	
SCHUTZHANDSCHUHE TRAGEN! Ausgelaufene oder beschädigte Batterien/Akkus können bei Berührung mit der Haut Verbrennungen verursachen. Tragen Sie deshalb in diesem Fall geeignete Schutzhandschuhe.	
DIESES PRODUKT HAT EINEN EINGEBAUTEN AKKU, WELCHER NICHT DURCH DEN BENUTZER ERSETZT WERDEN KANN. DER AUSBAU ODER AUSTAUSCH DES AKKUS DARF NUR DURCH DEN HERSTELLER ODER SEINEN KUNDENDIENER ODER EINE AHNLICH QUALIFIZIERTE PERSON ERFOLGEN, UM GEFÄHRLICHUNGEN ZU VERMEIDEN. BEI DER ENTSORGUNG IST DARAUf HINZUWEISEN, DASS DIESES PRODUKT EINEN AKKU ENTHÄLT.	

	SCHUTZHANDSCHUHE TRAGEN! Ausgelaufene oder beschädigte Batterien/Akkus können bei Berührung mit der Haut Verbrennungen verursachen. Tragen Sie deshalb in diesem Fall geeignete Schutzhandschuhe.
DIESES PRODUKT HAT EINEN EINGEBAUTEN AKKU, WELCHER NICHT DURCH DEN BENUTZER ERSETZT WERDEN KANN. DER AUSBAU ODER AUSTAUSCH DES AKKUS DARF NUR DURCH DEN HERSTELLER ODER SEINEN KUNDENDIENER ODER EINE AHNLICH QUALIFIZIERTE PERSON ERFOLGEN, UM GEFÄHRLICHUNGEN ZU VERMEIDEN. BEI DER ENTSORGUNG IST DARAUf HINZUWEISEN, DASS DIESES PRODUKT EINEN AKKU ENTHÄLT.	


Hinweis: Entfernen Sie alle Verpackungsmaterialien vom Produkt.	
Hinweis: Das Produkt muss an einen Netzadapter oder an einen Computer angeschlossen werden. Die technischen Daten dieser Geräte (nicht im Lieferumfang) müssen dabei beachtet werden.	
Hinweis: Um das Produkt ohne USB-Kabel [4] verwenden zu können, müssen Sie vor dem Gebrauch den integrierten Akku aufladen. Der Akku ist fest im Produkt eingebaut.	
Hinweis: Laden Sie das Produkt vor dem ersten Gebrauch ca. 12 Stunden lang auf.	
<input type="checkbox"/> Verbinden Sie das USB-Kabel [6] mit einem Computer oder der USB-Buchse eines Netzadapters.	

	
DE AT GB AKKU-TISCHLEUCHTE Kurzanleitung	GB IE CORDLESS TABLE LAMP Short manual
FR BE LAMPE DE TABLE SANS FIL Guide de démarrage rapide	NL BE ACCU-TAFELLAMP Korte handleiding
PL LAMPKA STOŁOWA AKUMULATOROWA Krótka instrukcja	CZ AKU STOLNÍ LÁMPA Stručný návod
SK AKU STOĽOVÁ LAMPKA Krátky návod	ES LÁMPARA RECARGABLE DE SOBREMESA Guía rápida
DK GENOPLADELIG BORDLÆMPE Kort vejledning	IT LAMPADA RICARICABILE DA TAVOLO Guida rapida
HU AKKUS ÍRÓASZTALI LÁMPA Rövid útmutató	
IAN 462901_2310	

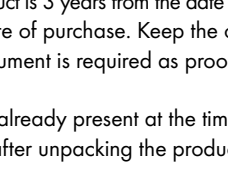
	
DE AT GB AKKU-TISCHLEUCHTE Kurzanleitung	GB IE CORDLESS TABLE LAMP Short manual
FR BE LAMPE DE TABLE SANS FIL Guide de démarrage rapide	NL BE ACCU-TAFELLAMP Korte handleiding
PL LAMPKA STOŁOWA AKUMULATOROWA Krótka instrukcja	CZ AKU STOLNÍ LÁMPA Stručný návod
SK AKU STOĽOVÁ LAMPKA Krátky návod	ES LÁMPARA RECARGABLE DE SOBREMESA Guía rápida
DK GENOPLADELIG BORDLÆMPE Kort vejledning	IT LAMPADA RICARICABILE DA TAVOLO Guida rapida
HU AKKUS ÍRÓASZTALI LÁMPA Rövid útmutató	
IAN 462901_2310	


	Sicherheitshinweise für Batterien/Akkus
LEBENSGEFAHR! Halten Sie Batterien/Akkus außer Reichweite von Kindern. Suchen Sie im Falle eines Verschluckens sofort einen Arzt auf!	
VERWUNDET! Verschlucken kann zu Verbrennungen, Perforation von Weichteilgewebe und Tod führen. Schwere Verbrennungen können innerhalb von 2 Stunden nach dem Verschlucken auftreten.	
EXPLOSIONSGEFAHR! Laden Sie nicht aufatombare Batterien niemals wieder auf. Schließen Sie Batterien/Akkus nicht kurz und/oder öffnen. Sie können sich durch Überhitzung, Brandgefahr oder Platzen können die Folge sein.	
WEGWERFEN! Werfen Sie Batterien/Akkus niemals in Feuer oder Wasser.	
KEINE MECHANISCHE BELASTUNG! Setzen Sie Batterien/Akkus keiner mechanischen Belastung aus.	

Risiko des Auslaufens von Batterien/Akkus	
VERMEIDEN SIE EXTREME BEDINGUNGEN UND TEMPERATUREN, DIE AUF BATTERIEN/AKKUS EINWIRKEN KÖNNEN, Z. B. AUF HEIßKÖRPERN/DIREKTE SONNENEINSTRHLUNG.	
WENN BATTERIEN/AKKUS AUSGELAUFEN SIND, VERMEIDEN SIE DEN KONTAKT MIT HAUT, AUGEN UND SCHLEIMHÄUTEN MIT DEN CHEMIKALIEN! SPÜLEN SIE DIE BETROFFENEN STELLEN SOFORT MIT KLAREM WASSER UND SUCHEN SIE EINEN ARZT AUF!	
SCHUTZHANDSCHUHE TRAGEN! Ausgelaufene oder beschädigte Batterien/Akkus können bei Berührung mit der Haut Verbrennungen verursachen. Tragen Sie deshalb in diesem Fall geeignete Schutzhandschuhe.	
DIESES PRODUKT HAT EINEN EINGEBAUTEN AKKU, WELCHER NICHT DURCH DEN BENUTZER ERSETZT WERDEN KANN. DER AUSBAU ODER AUSTAUSCH DES AKKUS DARF NUR DURCH DEN HERSTELLER ODER SEINEN KUNDENDIENER ODER EINE AHNLICH QUALIFIZIERTE PERSON ERFOLGEN, UM GEFÄHRLICHUNGEN ZU VERMEIDEN. BEI DER ENTSORGUNG IST DARAUf HINZUWEISEN, DASS DIESES PRODUKT EINEN AKKU ENTHÄLT.	


	SCHUTZHANDSCHUHE TRAGEN! Ausgelaufene oder beschädigte Batterien/Akkus können bei Berührung mit der Haut Verbrennungen verursachen. Tragen Sie deshalb in diesem Fall geeignete Schutzhandschuhe.
DIESES PRODUKT HAT EINEN EINGEBAUTEN AKKU, WELCHER NICHT DURCH DEN BENUTZER ERSETZT WERDEN KANN. DER AUSBAU ODER AUSTAUSCH DES AKKUS DARF NUR DURCH DEN HERSTELLER ODER SEINEN KUNDENDIENER ODER EINE AHNLICH QUALIFIZIERTE PERSON ERFOLGEN, UM GEFÄHRLICHUNGEN ZU VERMEIDEN. BEI DER ENTSORGUNG IST DARAUf HINZUWEISEN, DASS DIESES PRODUKT EINEN AKKU ENTHÄLT.	

Hinweis: Entfernen Sie alle Verpackungsmaterialien vom Produkt.	
Hinweis: Das Produkt muss an einen Netzadapter oder an einen Computer angeschlossen werden. Die technischen Daten dieser Geräte (nicht im Lieferumfang) müssen dabei beachtet werden.	
Hinweis: Um das Produkt ohne USB-Kabel [4] verwenden zu können, müssen Sie vor dem Gebrauch den integrierten Akku aufladen. Der Akku ist fest im Produkt eingebaut.	
Hinweis: Laden Sie das Produkt vor dem ersten Gebrauch ca. 12 Stunden lang auf.	
<input type="checkbox"/> Verbinden Sie das USB-Kabel [6] mit einem Computer oder der USB-Buchse eines Netzadapters.	


	
DE AT GB AKKU-TISCHLEUCHTE Kurzanleitung	GB IE CORDLESS TABLE LAMP Short manual
FR BE LAMPE DE TABLE SANS FIL Guide de démarrage rapide	NL BE ACCU-TAFELLAMP Korte handleiding
PL LAMPKA STOŁOWA AKUMULATOROWA Krótka instrukcja	CZ AKU STOLNÍ LÁMPA Stručný návod
SK AKU STOĽOVÁ LAMPKA Krátky návod	ES LÁMPARA RECARGABLE DE SOBREMESA Guía rápida
DK GENOPLADELIG BORDLÆMPE Kort vejledning	IT LAMPADA RICARICABILE DA TAVOLO Guida rapida
HU AKKUS ÍRÓASZTALI LÁMPA Rövid útmutató	
IAN 462901_2310	

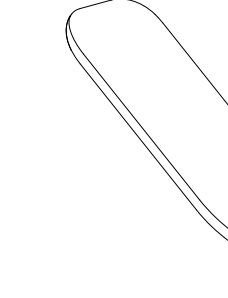
	Sicherheitshinweise für Batterien/Akkus
LEBENSGEFAHR! Halten Sie Batterien/Akkus außer Reichweite von Kindern. Suchen Sie im Falle eines Verschluckens sofort einen Arzt auf!	
VERWUNDET! Verschlucken kann zu Verbrennungen, Perforation von Weichteilgewebe und Tod führen. Schwere Verbrennungen können innerhalb von 2 Stunden nach dem Verschlucken auftreten.	
EXPLOSIONSGEFAHR! Laden Sie nicht aufatombare Batterien niemals wieder auf. Schließen Sie Batterien/Akkus nicht kurz und/oder öffnen. Sie können sich durch Überhitzung, Brandgefahr oder Platzen können die Folge sein.	
WEGWERFEN! Werfen Sie Batterien/Akkus niemals in Feuer oder Wasser.	
KEINE MECHANISCHE BELASTUNG! Setzen Sie Batterien/Akkus keiner mechanischen Belastung aus.	

Risiko des Auslaufens von Batterien/Akkus	
VERMEIDEN SIE EXTREME BEDINGUNGEN UND TEMPERATUREN, DIE AUF BATTERIEN/AKKUS EINWIRKEN KÖNNEN, Z. B. AUF HEIßKÖRPERN/DIREKTE SONNENEINSTRHLUNG.	
WENN BATTERIEN/AKKUS AUSGELAUFEN SIND, VERMEIDEN SIE DEN KONTAKT MIT HAUT, AUGEN UND SCHLEIMHÄUTEN MIT DEN CHEMIKALIEN! SPÜLEN SIE DIE BETROFFENEN STELLEN SOFORT MIT KLAREM WASSER UND SUCHEN SIE EINEN ARZT AUF!	
SCHUTZHANDSCHUHE TRAGEN! Ausgelaufene oder beschädigte Batterien/Akkus können bei Berührung mit der Haut Verbrennungen verursachen. Tragen Sie deshalb in diesem Fall geeignete Schutzhandschuhe.	
DIESES PRODUKT HAT EINEN EINGEBAUTEN AKKU, WELCHER NICHT DURCH DEN BENUTZER ERSETZT WERDEN KANN. DER AUSBAU ODER AUSTAUSCH DES AKKUS DARF NUR DURCH DEN HERSTELLER ODER SEINEN KUNDENDIENER ODER EINE AHNLICH QUALIFIZIERTE PERSON ERFOLGEN, UM GEFÄHRLICHUNGEN ZU VERMEIDEN. BEI DER ENTSORGUNG IST DARAUf HINZUWEISEN, DASS DIESES PRODUKT EINEN AKKU ENTHÄLT.	

	SCHUTZHANDSCHUHE TRAGEN! Ausgelaufene oder beschädigte Batterien/Akkus können bei Berührung mit der Haut Verbrennungen verursachen. Tragen Sie deshalb in diesem Fall geeignete Schutzhandschuhe.
DIESES PRODUKT HAT EINEN EINGEBAUTEN AKKU, WELCHER NICHT DURCH DEN BENUTZER ERSETZT WERDEN KANN. DER AUSBAU ODER AUSTAUSCH DES AKKUS DARF NUR DURCH DEN HERSTELLER ODER SEINEN KUNDENDIENER ODER EINE AHNLICH QUALIFIZIERTE PERSON ERFOLGEN, UM GEFÄHRLICHUNGEN ZU VERMEIDEN. BEI DER ENTSORGUNG IST DARAUf HINZUWEISEN, DASS DIESES PRODUKT EINEN AKKU ENTHÄLT.	

Hinweis: Entfernen Sie alle Verpackungsmaterialien vom Produkt.	
Hinweis: Das Produkt muss an einen Netzadapter oder an einen Computer angeschlossen werden. Die technischen Daten dieser Geräte (nicht im Lieferumfang) müssen dabei beachtet werden.	
Hinweis: Um das Produkt ohne USB-Kabel [4] verwenden zu können, müssen Sie vor dem Gebrauch den integrierten Akku aufladen. Der Akku ist fest im Produkt eingebaut.	
Hinweis: Laden Sie das Produkt vor dem ersten Gebrauch ca. 12 Stunden lang auf.	
<input type="checkbox"/> Verbinden Sie das USB-Kabel [6] mit einem Computer oder der USB-Buchse eines Netzadapters.	

	
DE AT GB AKKU-TISCHLEUCHTE Kurzanleitung	GB IE CORDLESS TABLE LAMP Short manual
FR BE LAMPE DE TABLE SANS FIL Guide de démarrage rapide	NL BE ACCU-TAFELLAMP Korte handleiding
PL LAMPKA STOŁOWA AKUMULATOROWA Krótka instrukcja	CZ AKU STOLNÍ LÁMPA Stručný návod
SK AKU STOĽOVÁ LAMPKA Krátky návod	ES LÁMPARA RECARGABLE DE SOBREMESA Guía rápida
DK GENOPLADELIG BORDLÆMPE Kort vejledning	IT LAMPADA RICARICABILE DA TAVOLO Guida rapida
HU AKKUS ÍRÓASZTALI LÁMPA Rövid útmutató	
IAN 462901_2310	

	
DE AT GB AKKU-TISCHLEUCHTE Kurzanleitung	GB IE CORDLESS TABLE LAMP Short manual
FR BE LAMPE DE TABLE SANS FIL Guide de démarrage rapide	NL BE ACCU-TAFELLAMP Korte handleiding
PL LAMPKA STOŁOWA AKUMULATOROWA Krótka instrukcja	CZ AKU STOLNÍ LÁMPA Stručný návod
SK AKU STOĽOVÁ LAMPKA Krátky návod	ES LÁMPARA RECARGABLE DE SOBREMESA Guía rápida
DK GENOPLADELIG BORDLÆMPE Kort vejledning	IT LAMPADA RICARICABILE DA TAVOLO Guida rapida
HU AKKUS ÍRÓASZTALI LÁMPA	

