

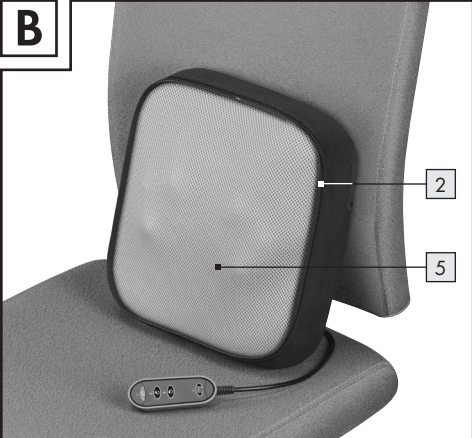




A



B



C





Einleitung	Seite 8
Bestimmungsgemäßer Gebrauch.....	Seite 8
Sicherheitshinweise	Seite 9
Wichtige Sicherheitshinweise.....	Seite 9
Vor der Inbetriebnahme	Seite 13
Inbetriebnahme	Seite 13
Allgemeine Anwendungs- informationen.....	Seite 13
Produkt verwenden.....	Seite 13
Produkt mit Bedienteil steuern.....	Seite 13
Produkt ohne Oberteil verwenden.....	Seite 14
Reinigung, Pflege und Lagerung	Seite 14

Fußmassagegerät

● Einleitung



Bei diesem Dokument handelt es sich um eine verkürzte Druckausgabe der vollständigen Bedienungsanleitung. Durch das Scannen des QR-Codes gelangen Sie direkt auf die Lidl-Service-Seite (www.lidl-service.com) und können durch die Eingabe der Artikelnummer (IAN) 394502_2201 die vollständige Bedienungsanleitung einsehen und herunterladen.

WARNING! Beachten Sie die vollständige Bedienungsanleitung und die Sicherheitshinweise, um Personen- und Sachschäden zu vermeiden. Die Kurzanleitung ist Bestandteil dieses Produkts. Machen Sie sich vor der Benutzung des Produkts mit allen Bedien- und Sicherheitshinweisen vertraut. Bewahren Sie die Kurzanleitung gut auf und händigen Sie alle Unterlagen bei Weitergabe des Produkts an Dritte mit aus.



● Bestimmungsgemäßer Gebrauch

Das Produkt ist ausschließlich zum Massieren von Fußsohlen und anderen Körperzonen wie Schultern und Rücken konzipiert. Es ist ausschließlich für den Privatgebrauch bestimmt und nicht für den gewerblichen Bereich geeignet. Das Produkt ist kein Medizinprodukt und ist dementsprechend nicht für medizinische Massagen oder den Einsatz bei ärztlichen Behandlungen o. Ä. geeignet. Eine andere

Verwendung als zuvor beschrieben oder eine Veränderung des Geräts ist nicht zulässig und kann zu Verletzungen und/oder Beschädigungen des Geräts führen. Für Schäden, deren Ursachen in bestimmungswidrigen Anwendungen liegt, übernimmt der Hersteller keine Haftung.

Das Produkt darf verwendet werden:

- auf gesunder, gereinigter Haut;
- für einen Zeitraum von maximal 15 Minuten (am Stück);
- für das Massieren der Fußsohlen (siehe Kapitel „Produkt verwenden“);
- für das Massieren anderer Körperzonen, wie Schultern und Rücken (siehe Kapitel „Produkt ohne Oberteil verwenden“).

Das Produkt darf nicht angewendet werden:

- bei Tieren;
- bei krankhafter Veränderung oder Verletzung der zu massierenden Körperzone (z. B. offene Wunde, Fußpilz);
- auf akut oder chronisch erkrankter, verletzter, verbrannter, geschwollener oder entzündeter Haut (z. B. bei schmerzhaften und schmerzlosen Entzündungen, Rötungen, Hautausschlägen, Venenentzündungen, arteriellen Thrombosen, venösen Thrombosen, Thrombophlebitis, Krampfadern, Allergien, Prellungen sowie Wunden und Operationsnarben im Heilungsprozess);
- auf zu Blutungen neigendem Gewebe;
- im Herzbereich, wenn Sie einen Herzschrittmacher tragen;
- am Kopf sowie auf harten Körperteilen (Knochen, Gelenke);
- während der Schwangerschaft;
- beim Führen eines Kraftfahrzeuges oder gleichzeitigem Bedienen von Maschinen;
- auf eingecremter Haut (z. B. Wärmesalbe);
- nach der Einnahme von Medikamenten/Alkohol;
- im Gesicht, auf dem Kehlkopf oder an anderen besonders empfindlichen Körperpartien;
- bei Risswunden, an/auf Kapillaren, Akne, Couperose, Herpes oder anderen Hauterkrankungen.



Befragen Sie Ihren Arzt, bevor Sie das Produkt verwenden, wenn:

- Sie an einer schweren Krankheit leiden oder eine Operation am Fuß/ Rücken hinter sich haben.
- Sie an Diabetes erkrankt sind oder unter Thrombosen leiden.
- Sie unter Sensibilitätsstörungen mit reduziertem Schmerzempfinden (z. B. Stoffwechselstörungen) leiden.
- Sie einen Herzschrittmacher tragen (gilt auch für die Verwendung des Produkts in anderen Bereichen als in Herznähe).

● **Sicherheitshinweise**



Wichtige Sicherheitshinweise

⚠️ WARNUNG! Ein Nichtbeachten der nachfolgenden Hinweise kann Personen- oder Sachschäden verursachen. Die folgenden Sicherheits- und Gefahrenhinweise dienen nicht nur zum Schutz Ihrer Gesundheit bzw. der Gesundheit Dritter, sondern auch zum Schutz des Geräts. Beachten Sie daher diese Sicherheitshinweise und übergeben Sie diese Bedienungsanleitung bei Weitergabe des Geräts.



WARNUNG! STROMSCHLAGGEFAHR!

- Schließen Sie das Produkt nur an eine gut zugängliche Steckdose an, damit Sie das Produkt bei einem Störfall schnell vom Stromnetz trennen können.
- Betreiben Sie das Produkt nicht, wenn es sichtbare Schäden aufweist oder wenn das Stecker-Netzteil, das Bedienteil oder die Kabel defekt sind.
- Das bzw. die Kabel am Produkt können nicht ausgetauscht werden. Wenn das Kabel zum Bedienteil bzw. das Kabel zum Netzanschluss beschädigt ist, entsorgen Sie das gesamte Produkt.
- Öffnen oder manipulieren Sie weder das Produkt selbst noch das Bedien- oder das Stecker-Netzteil. Überlassen Sie die Reparatur Fachkräften. Wenden Sie sich dazu an eine Fachwerkstatt.
- Bei eigenständig durchgeführten Reparaturen, unsachgemäßem Anschluss oder falscher Bedienung sind Haftungs- und Garantieansprüche ausgeschlossen.
- Bei Reparaturen dürfen nur Teile verwendet werden, die den ursprünglichen Gerätedaten entsprechen. In diesem Produkt befinden sich elektrische und mechanische Teile, die zum

- Schließen Sie das Produkt nur an, wenn die Netzspannung der Steckdose mit der Angabe auf dem Typenschild übereinstimmt.



- Schutz gegen Gefahrenquellen unerlässlich sind.
- Betreiben Sie das Produkt ausschließlich mit dem mitgelieferten Steckernetzteil.
 - Verwenden Sie das mitgelieferte Steckernetzteil ausschließlich mit dem zugehörigen Produkt. Verwenden Sie das Steckernetzteil nicht, um andere Geräte als das zugehörige Produkt zu betreiben.
 - Achten Sie darauf, dass sich die beweglichen Teile innerhalb des Produkts immer frei bewegen können. Blockieren Sie keinesfalls die beweglichen Teile und stecken Sie keine Gegenstände in das Produktinnere bzw. zwischen bewegliche Teile.
 - Betreiben Sie das Produkt nicht mit einer externen Zeitschaltuhr oder einem separaten Fernwirksystem.
 - Verwenden Sie das Produkt ausschließlich in trockenem Zustand. Halten Sie jegliche Flüssigkeiten vom Produkt, dem Bedienteil, dem Steckernetzteil und den Kabeln fern.
 - Tauchen Sie weder das Produkt noch das Steckernetzteil, das Bedienteil oder die Kabel in Wasser oder andere Flüssigkeiten.
 - Fassen Sie das Steckernetzteil und das Bedienteil niemals mit feuchten Händen an.
 - Ziehen Sie das Steckernetzteil nie am Kabel aus der Steckdose, sondern fassen Sie immer das Steckernetzteil an.
 - Verwenden Sie die Kabel nie als Tragegriff.
 - Halten Sie das Produkt, das Bedienteil, das Steckernetzteil und die Kabel von offenem Feuer und heißen Flächen fern.
 - Knicken Sie die Kabel nicht und legen Sie die Kabel nicht über scharfe Kanten. Stellen Sie keine Gegenstände auf die Kabel.
 - Verwenden Sie das Produkt nur in trockenen Innenräumen.
 - Betreiben Sie das Produkt nie in Feuchträumen oder in Umgebungen mit einer Luftfeuchtigkeit von über 75 %.
 - Lagern oder verwenden Sie das Produkt nie so, dass es in eine Wanne oder in ein Waschbecken fallen kann.
 - Greifen Sie niemals nach einem Elektrogerät, wenn es ins Wasser gefallen ist. Ziehen Sie in einem solchen Fall sofort das Steckernetzteil aus der Steckdose.
 - Ziehen Sie sofort das Steckernetzteil aus der Steckdose, wenn



- eine Störung auftritt (z. B. ungewöhnliche Geräusche oder Rauchentwicklung).
- Benutzen Sie das Produkt nicht bei Gewitter. Schalten Sie das Produkt bei (aufkommendem) Gewitter aus und ziehen Sie das Steckernetzteil aus der Steckdose.
- Ziehen Sie vor der Reinigung das Steckernetzteil aus der Steckdose.
- Es sind keine Maßnahmen seitens der Anwender erforderlich, um das Produkt auf 50 oder 60 Hz einzustellen. Das Produkt stellt sich automatisch auf 50 bzw. auf 60 Hz ein.
- Kinder dürfen nicht mit dem Gerät spielen. Es besteht Verletzungsgefahr.
- Reinigung und Benutzerwartung dürfen nicht von Kindern ohne Beaufsichtigung durchgeführt werden. Es besteht Verletzungsgefahr.
- Achten Sie darauf, dass Kinder keine Gegenstände in das Produkt stecken.
- Halten Sie Kinder jünger als acht Jahre vom Produkt (inkl. Bedienteil und Kabel) sowie von dem Steckernetzteil (inkl. Kabel) fern. Kinder können sich mit den Kabeln am Produkt strangulieren oder sich anderweitig am Produkt verletzen.



Allgemeine Sicherheitshinweise

- Dieses Gerät kann von älteren Kindern ab 8 Jahren und darüber sowie von Personen mit verringerten physischen, sensorischen oder mentalen Fähigkeiten oder Mangel an Erfahrung und Wissen benutzt werden, wenn sie beaufsichtigt oder bezüglich des sicheren Gebrauchs des Geräts unterwiesen wurden und die daraus resultierenden Gefahren verstehen.
- Lassen Sie Kinder nicht mit der Verpackungsfolie spielen. Kinder können sich beim Spielen darin verfangen und ersticken.

! WARNUNG! BRANDGEFAHR!

- Lassen Sie das Produkt während des Betriebs niemals unbeaufsichtigt.
- Schlafen Sie nicht, während Sie das Produkt verwenden.
- Ziehen Sie das Steckernetzteil aus der Steckdose, wenn Sie das Produkt nicht benutzen.



- Decken Sie das Steckernetzteil bei Betrieb nicht ab, da es sehr heiß werden kann. Es besteht Brandgefahr, wenn die vom Steckernetzteil produzierte Wärme nicht abgeleitet werden kann.
- Benutzen Sie das Produkt nicht unter einer Decke oder einem Kissen. Das Produkt kann sonst übermäßig erhitzen und einen Brand begünstigen.
- Verwenden Sie das Produkt nicht in der Nähe von entzündlichen Stoffen (z. B. Benzin) oder leicht entflammaren Materialien.
- Rauchen Sie nicht, während Sie das Produkt verwenden.
- Wenn die Benutzung des Produkts Schmerzen verursacht, benutzen Sie das Produkt nicht länger und konsultieren Sie einen Arzt.
- Benutzen Sie das Produkt nicht zu therapeutischen oder medizinischen Zwecken.

ACHTUNG! Beschädigungsgefahr!

⚠️ WARNUNG! VERBRENNUNGS- UND VERLETZUNGSGEFAHR!

- Verwenden Sie das Produkt an den Füßen ausschließlich ohne Schuhe.
- Setzen Sie das Produkt keinen Schlägen oder Stößen aus.
- Achten Sie darauf, das Produkt, besonders die beweglichen Teile im Produktinneren, nicht mit zu viel Gewicht zu belasten. Stellen, legen und setzen Sie sich keinesfalls auf das Produkt bzw. auf die beweglichen Teile.
- Legen Sie keine Gegenstände auf dem Produkt, den Kabeln, dem Bedien- oder dem Steckernetzteil ab.
- Setzen Sie das Produkt keiner direkten Sonneneinstrahlung oder hohen Temperaturen aus.
- Schützen Sie das Produkt vor Staub, Schmutz und Feuchtigkeit.
- Das Produkt besitzt eine beheizte Oberfläche. Personen mit hitzeempfindlicher Haut müssen vorsichtig sein, wenn sie das Produkt benutzen. Achten Sie auf die Wärmesensibilität Ihrer Haut und benutzen Sie das Produkt nicht direkt auf der Haut, sofern sie empfindlich ist.
- Gehen Sie bei der Benutzung der Heizfunktion sehr vorsichtig vor, um etwaige Hautverbrennungen zu vermeiden.



● Vor der Inbetriebnahme

- Entfernen Sie sämtliches Verpackungsmaterial vom Gerät.
- Prüfen Sie, ob die Lieferung vollständig ist (siehe Abb. A).
- Kontrollieren Sie, ob das Produkt oder die Einzelteile Schäden aufweisen. Ist dies der Fall, benutzen Sie das Produkt nicht. Wenden Sie sich über die im entsprechenden Kapitel angegebene Serviceadresse an den Hersteller.

● Inbetriebnahme

● Allgemeine Anwendungs- informationen

Beginnen Sie Ihre Massagen zunächst immer mit wenig Druck, um den Körper an die Bewegungen der Massageköpfe **5** zu gewöhnen.

● Produkt verwenden

Hinweis: Beschädigungsgefahr!

Unsachgemäße Verwendung des Produkts kann zu Beschädigungen des Produkts führen.

- Verwenden Sie das Produkt ausschließlich im Sitzen. Stellen oder setzen Sie sich keinesfalls auf das Produkt.

Hinweis: Das Produkt ist vorrangig für die hier beschriebene Verwendung für Fußmassagen konzipiert. Dabei verwenden Sie das Produkt mit Ober- **13** und Unterteil **8** oder wahlweise nur das Unterteil **8**.

Für Massagen an Schultern und Rücken verwenden Sie das Produkt ohne Oberteil **13** (siehe Kapitel „Produkt ohne Oberteil verwenden“).

- Stecken Sie den Gerätestecker **4** in die Anschlussbuchse **3**.
- Stecken Sie das Steckernetzteil **12** in eine Steckdose, um den Netzanschluss für das Produkt herzustellen.

- Platzieren Sie das Produkt auf ebenem, trockenem Untergrund in geeignetem Abstand zu Ihrer Sitzmöglichkeit (z. B. vor Ihrem Stuhl). Achten Sie dabei darauf, das Kabel so zu verlegen, dass es keine Stolpergefahr darstellt.
- Nehmen Sie auf Ihrer Sitzmöglichkeit Platz.
- Stecken Sie Ihre Füße durch die Einstiegsöffnung **1**, so dass Ihre Fußsohlen auf den Massageköpfe **5** im Unterteil **8** liegen.
- Schalten Sie das Produkt am Bedienteil **7** ein und steuern Sie es während der Verwendung mit dem Bedienteil **7** (siehe Kapitel „Produkt mit Bedienteil steuern“).
- Schalten Sie das Produkt am Bedienteil **7** aus, um die laufende Massage abzubrechen. Oder:
Verwenden Sie das Produkt für die maximale Dauer von 15 Minuten. Nach 15 Minuten Betriebsdauer schaltet sich das Produkt automatisch aus (Abschaltautomatik).
- Ziehen Sie das Steckernetzteil **12** aus der Steckdose, um das Produkt nach der Verwendung vom Netzanschluss zu trennen.
- Ziehen Sie den Gerätestecker **4** aus der Anschlussbuchse **3**.

● Produkt mit Bedienteil steuern

Hinweis: Während einer Anwendung können Sie nach persönlicher Vorliebe zwischen den beiden Rotationsrichtungen der Massageköpfe **5** wechseln sowie die Heizfunktion ein- und ausschalten. Die integrierte Abschaltautomatik schaltet das Produkt nach der maximalen Betriebsdauer von 15 Minuten automatisch aus. Dies ist keine Fehlfunktion. Sie können das Produkt nach dem automatischen Abschalten sofort wieder einschalten und verwenden (z. B. für Massagen an anderen Körperzonen, anderen Personen). Achten Sie aber darauf, die maximale Verwendungsdauer von 15 Minuten pro Körperzone nicht zu überschreiten. Sie steuern das Produkt mit dem Bedienteil **7** (siehe Abb. A).

- Zum Einschalten des Produkts drücken Sie einmal die Ein/Aus-Taste **9**. Die Signalleuchte oberhalb



- der Ein/Aus-Taste **9** leuchtet rot und signalisiert, dass das Produkt eingeschaltet ist.
- Zum Ausschalten des Produkts drücken Sie erneut einmal die Ein/Aus-Taste **9**. Die rot leuchtende Signalleuchte oberhalb der Ein/Aus-Taste **9** erlischt und signalisiert, dass das Produkt ausgeschaltet ist.
 - Um die Massagefunktion zu starten, drücken Sie bei eingeschaltetem Produkt einmal die Taste **10** oder einmal die Taste **11**. Die Signalleuchte oberhalb der jeweiligen Taste leuchtet grün und signalisiert, dass die Massageköpfe **5** in der entsprechenden Richtung rotieren. Taste **10** Richtungswechsel: Die Massageköpfe **5** rotieren in die entgegengesetzte Richtung. Taste **11** Richtungswechsel: Die Massageköpfe **5** rotieren in die entgegengesetzte Richtung.
 - Zum Einschalten der Heizfunktion, drücken Sie bei eingeschaltetem Produkt die Heiztaste **6**. Die Signalleuchte oberhalb der Heiztaste **6** leuchtet rot und signalisiert, dass die Heizfunktion eingeschaltet ist.
 - Zum Ausschalten der Heizfunktion drücken Sie erneut einmal die Heiztaste **6**. Die rot leuchtende Signalleuchte oberhalb der Heiztaste **6** erlischt und signalisiert, dass die Heizfunktion ausgeschaltet ist.
- Nehmen Sie das Oberteil **13** nach oben hin vom Unterteil **8** ab.
 - Stecken Sie den Gerätestecker **4** in die Anschlussbuchse **3**.
 - Stecken Sie das Steckernetzteil **12** in eine Steckdose, um den Netzanschluss für das Produkt herzustellen.
 - Platzieren Sie das Unterteil **8** mit den Massageköpfen **5** auf den Körperpartien wie Schultern oder Rücken und lehnen Sie sich dann vorsichtig an die Stuhllehne (s. Abb. B). Das Unterteil **8** befindet sich nun zwischen Ihrem Körper und der Stuhllehne. Achten Sie während der gesamten Verwendung darauf, sich nicht zu stark gegen das Unterteil **8** zu lehnen, um das Produkt nicht zu überlasten.
 - Schalten Sie das Produkt am Bedienteil **7** ein und steuern Sie es während der Verwendung mit dem Bedienteil **7** (siehe Kapitel „Produkt mit Bedienteil steuern“).
 - Schalten Sie das Produkt am Bedienteil **7** aus, um die laufende Massage abzubrechen. Oder:
Verwenden Sie das Produkt für die maximale Dauer von 15 Minuten.
Nach 15 Minuten Betriebsdauer schaltet sich das Produkt automatisch aus (Abschaltautomatik).
 - Ziehen Sie das Steckernetzteil **12** aus der Steckdose, um das Produkt vom Netzanschluss zu trennen.
 - Ziehen Sie den Gerätestecker **4** aus der Anschlussbuchse **3**.

● Produkt ohne Oberteil verwenden






■ Beschädigungsgefahr!

- Unsachgemäße Verwendung des Produkts kann zu Beschädigungen des Produkts führen.
- Verwenden Sie das Produkt ausschließlich im Sitzen. Legen oder setzen Sie sich keinesfalls auf das Produkt.
 - Öffnen Sie den Reißverschluss **2** vollständig (siehe Abb. C).

● Reinigung, Pflege und Lagerung

- Achten Sie darauf, dass kein Wasser oder andere Flüssigkeiten in das Produktinnere, das Bedienteil **7** oder das Steckernetzteil **12** gelangen.



- Ziehen Sie vor der Reinigung das Steckernetzteil **12** aus der Steckdose.
 - Lassen Sie das Produkt vollständig abkühlen.
 - Reinigen Sie das Produkt nicht in der Spülmaschine.
 - Benutzen Sie keine scharfen Reinigungsmittel oder harte Bürsten!
 -  Nicht bleichen.
Verwenden Sie auch keine bleichmittelhaltigen Waschmittel (wie z. B. Vollwaschmittel).
 -  Nicht im Wäschetrockner trocknen.
 -  Nicht bügeln.
 -  Nicht chemisch reinigen.
 -  Schonwaschgang 30 °C
- das Produktinnere bzw. das Bedienteil **7** eindringt.
- Reinigen Sie das Oberteil **13**, indem Sie es von Hand oder in der Waschmaschine waschen (Schonwaschgang bei 30 °C).
 - Lassen Sie das Oberteil **13** vollständig trocknen.
 - Setzen Sie Ober- **13** und Unterteil **8** nach der Reinigung wieder aufeinander und schließen Sie den Reißverschluss **2**.
- Schützen Sie das Produkt vor direkter Sonneneinstrahlung.
 - Legen Sie keine Gegenstände o. Ä. auf das Produkt.
 - Lagern Sie das Produkt für Kinder unzugänglich, sicher verschlossen und bei einer Lagertemperatur zwischen 5 und 20 °C (Zimmertemperatur).
 - Lagern Sie das Gerät und alle Teile in der Originalverpackung in trockener Umgebung, wenn Sie es längere Zeit nicht verwenden.

Öffnen Sie den Reißverschluss **2** vollständig und nehmen Sie das Oberteil **13** vom Unterteil **8** ab (siehe Abb. C).

- Reinigen Sie das Unterteil **8** und das Bedienteil **7** mit einem leicht angefeuchteten Tuch mit Wasser.

Bei stärkeren Verschmutzungen können Sie auch eine leichte Seifenlauge verwenden. Achten Sie aber immer darauf, das Tuch nur leicht anzufeuchten, um zu vermeiden, das Feuchtigkeit in

