



## SCHUHSCHRANK

DE AT CH

### SCHUHSCHRANK

Montage- und Sicherheitshinweise

FR CH

### MEUBLE À CHAUSSURES

Instructions de montage et consignes de sécurité

IT CH

### SCARPIERA

Istruzioni di sicurezza e montaggio

IAN 469254\_2310

DE AT

DE/AT/CH	Montage- und Sicherheitshinweise	Seite	7
FR/CH	Instructions de montage et consignes de sécurité	Page	9
IT/CH	Istruzioni di sicurezza e montaggio	Pagina	11

DE AT CH

**WICHTIG, FÜR SPÄTERE  
BEZUGNAHME AUFBEWAHREN:  
SORGFÄLTIG LESEN!**

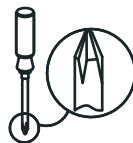
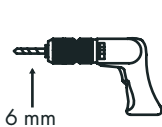
FR CH

**IMPORTANT, À CONSERVER POUR  
CONSULTATION ULTÉRIEURE :  
À LIRE ATTENTIVEMENT !**

IT CH

**IMPORTANTE: CONSERVARE PER  
EVENTUALI NECESSITÀ FUTURE:  
LEGGERE CON ATTENZIONE!**

Sie benötigen /  
Vous avez besoin de /  
È necessario:



40x 1



22x 2



22x 3



10x 4



44x 5



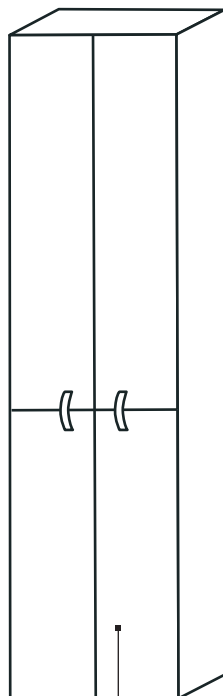
1x 6



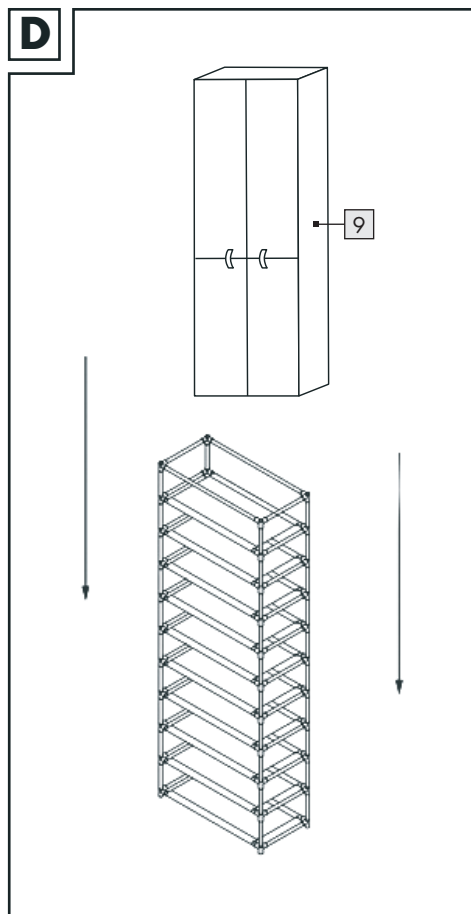
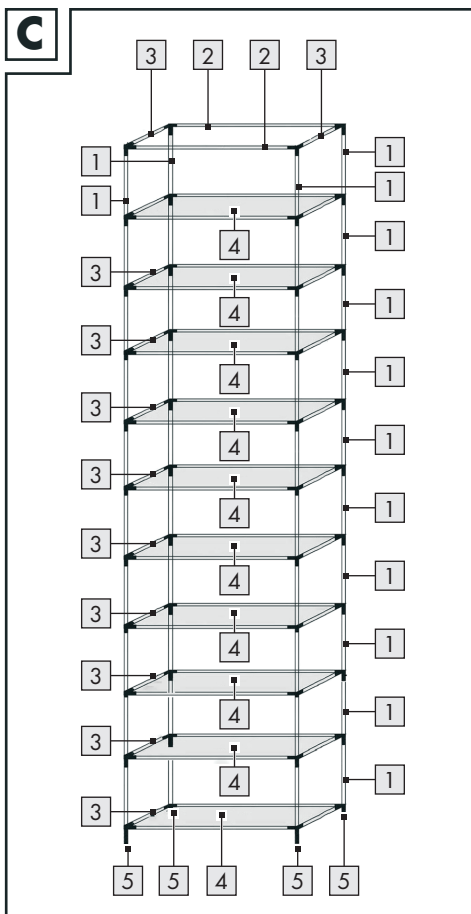
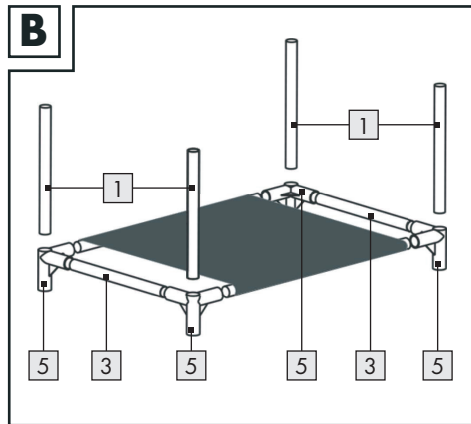
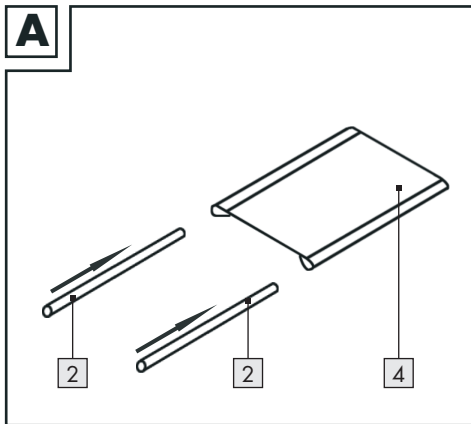
1x 7

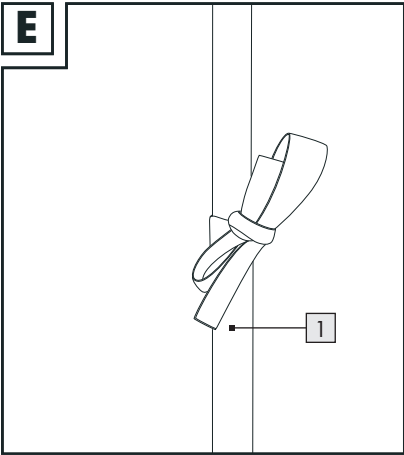
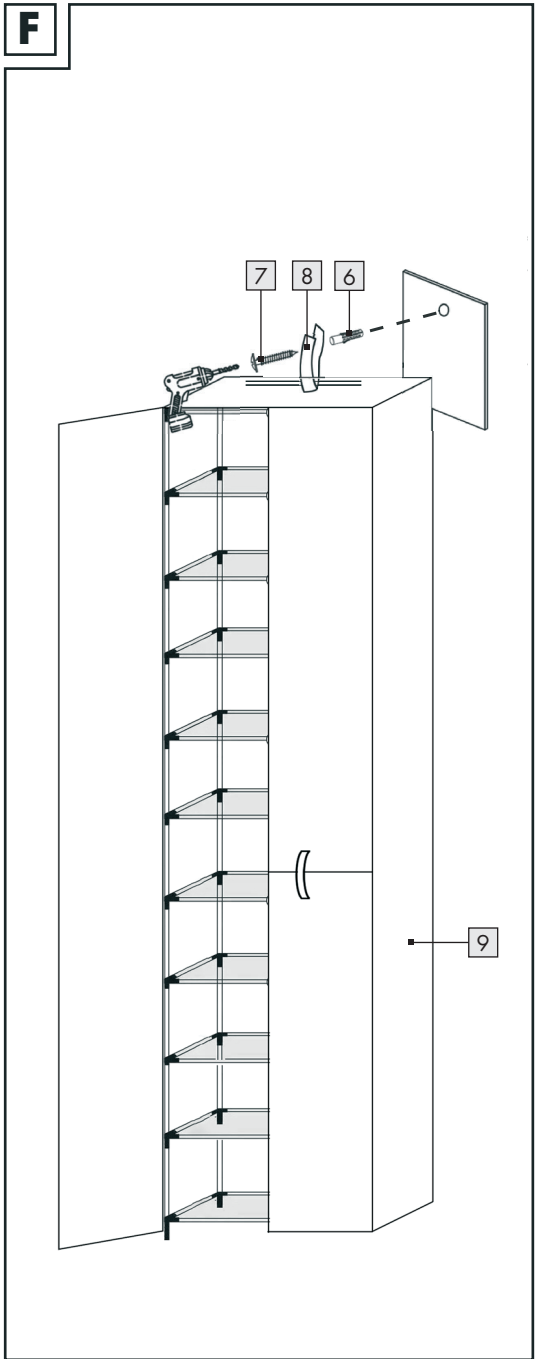
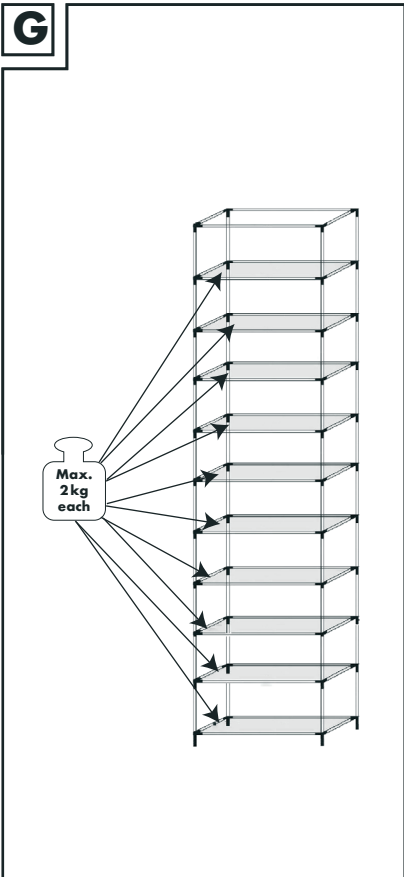


1x 8



1x 9



**E****F****G**

# SCHUHSCHRANK

## ● Einleitung

Wir beglückwünschen Sie zum Kauf Ihres neuen Produkts. Sie haben sich damit für ein hochwertiges Produkt entschieden. Machen Sie sich vor der ersten Inbetriebnahme mit dem Produkt vertraut. Lesen Sie hierzu aufmerksam die nachfolgende Bedienungsanleitung und die Sicherheitshinweise. Benutzen Sie das Produkt nur wie beschrieben und für die angegebenen Einsatzbereiche. Bewahren Sie diese Anleitung an einem sicheren Ort auf. Händigen Sie alle Unterlagen bei Weitergabe des Produktes an Dritte mit aus.

## ● Bestimmungsgemäße Verwendung

Der Artikel ist nicht für den gewerblichen Gebrauch bestimmt. Der Artikel ist für den Gebrauch im Innenbereich konzipiert.

## ● Lieferumfang

1x Schuhschrank, zerlegt  
1x Set Montagematerial  
1x Aufbauanleitung

## ● Technische Daten

Maße:	ca. 60 x 166 x 32 cm (B x H x T)
Material:	100 % Polypropylen
Maximale Belastung	
Ablagefach:	je 2 kg
Herstellungsdatum (Monat/Jahr):	12/2023



## Sicherheitshinweise



### **⚠️ WARNUNG! LEBENS- UND UNFALLGEFAHR FÜR KLEINKINDER UND KINDER!**

Lassen Sie Kinder niemals unbeaufsichtigt mit Verpackungsmaterial und Produkt. Es besteht Erstickungsgefahr durch Verpackungsmaterial. Kinder unterschätzen häufig die Gefahren. Halten Sie Kinder stets vom Produkt fern. Das Produkt ist kein Spielzeug.

## **⚠️ Verletzungsgefahr!**

- Achten Sie vor der Benutzung des Artikels auf die richtige Stabilität.
- Stellen Sie den Artikel auf einen ebenen Untergrund.
- Der Artikel darf nur unter Aufsicht von Erwachsenen und nicht als Spielzeug verwendet werden.
- Prüfen Sie den Artikel vor jedem Gebrauch auf Beschädigungen oder Abnutzungen.
- Stellen Sie sicher, dass der Artikel sachgerecht und gemäß dieser Gebrauchsanweisung montiert wird. Eine nicht korrekt durchgeführte Montage kann zu Verletzungen führen sowie die Sicherheit und Funktion beeinträchtigen.
- Überprüfen Sie, ob die Wand für eine Wandmontage des Artikels geeignet ist. Ungeeignete Wanduntergründe können zu Verletzungen führen.  
**Warnung:** Um ein Umkippen zu verhindern, muss dieser Artikel mit der mitgelieferten Wandhalterung verwendet werden.

## ● Montage

**Wichtig:** Die Montage des Artikels sollte mit mindestens zwei Personen durchgeführt werden.

- Für die Montage des Artikels benötigen Sie die folgenden, nicht im Lieferumfang enthaltenen Werkzeuge: Kreuzschlitzschraubendreher, ein Hammer und eine geeignete Bohrmaschine.  
**Hinweis:** Sie haben die Möglichkeit, die Kleiderstange auf der linken oder rechten Seite anzubringen. Entscheiden Sie sich vor der Montage für eine Seite und bauen Sie den Artikel entsprechend auf.
1. Montieren Sie den Artikel, wie in den Abbildung C gezeigt, auf einem ebenen Untergrund.
  2. Aus Sicherheitsgründen muss der Artikel an der Wand montiert werden (Abb. F).  
**Hinweis:** Legen Sie keine Gegenstände auf die Oberseite des Artikels.

## ● Lagerung, Reinigung

- Lagern Sie den Artikel bei Nichtbenutzung immer trocken und sauber bei Raumtemperatur. Nur mit Wasser reinigen und anschließend mit einem Reinigungstuch trockenwischen.

**WICHTIG!** Nie mit scharfen Reinigungsmitteln reinigen.



## ● Entsorgung

Die Verpackung besteht aus umweltfreundlichen Materialien, die Sie über die örtlichen Recyclingstellen entsorgen können.

Möglichkeiten zur Entsorgung des ausgedienten Produkts erfahren Sie bei Ihrer Gemeinde- oder Stadtverwaltung.

## ● Garantie

Das Produkt wurde nach strengen Qualitätsrichtlinien hergestellt und vor der Auslieferung sorgfältig geprüft. Im Falle von Material- oder Herstellungsfehlern haben Sie gegenüber dem Verkäufer des Produkts gesetzliche Rechte. Ihre gesetzlichen Rechte werden in keiner Weise durch unsere unten aufgeführte Garantie eingeschränkt.

Die Garantie für dieses Produkt beträgt 3 Jahre ab Kaufdatum. Die Garantiezeit beginnt mit dem Kaufdatum. Bewahren Sie den Originalkaufbeleg an einem sicheren Ort auf, da dieses Dokument als Nachweis des Kaufs erforderlich ist.

Alle Schäden oder Mängel, die bereits zum Zeitpunkt des Kaufs vorhanden sind, müssen unverzüglich nach dem Auspacken des Produkts gemeldet werden.

Sollte das Produkt innerhalb von 3 Jahren ab Kaufdatum einen Material- oder Herstellungsfehler aufweisen, werden wir es – nach unserer Wahl – kostenlos für Sie reparieren oder ersetzen.

Die Garantiezeit verlängert sich durch einen stattgegebenen Gewährleistungsanspruch nicht. Dies gilt auch für ersetzte und reparierte Teile.

Diese Garantie erlischt, wenn das Produkt beschädigt oder unsachgemäß verwendet oder gewartet wurde.

Die Garantie deckt Material- und Herstellungsfehler ab. Diese Garantie erstreckt sich weder auf Produktteile, die normalem Verschleiß unterliegen, und somit als Verschleißteile gelten (z. B. Batterien, Akkus, Schläuche, Farbpatronen), noch auf Schäden an zerbrechlichen Teilen, z. B. Schalter oder Teile aus Glas.

## **Abwicklung im Garantiefall**

Um eine schnelle Bearbeitung Ihres Anliegens zu gewährleisten, folgen Sie bitte den folgenden Hinweisen:

Bitte halten Sie für alle Anfragen den Kassenbon und die Artikelnummer (IAN 469254\_2310) als Nachweis für den Kauf bereit.

Die Artikelnummer entnehmen Sie bitte dem Typenschild, einer Gravur, auf dem Titelblatt Ihrer Bedienungsanleitung (unten links) oder als Aufkleber auf der Rück- oder Unterseite des Produkts.

Sollten Funktionsfehler oder sonstige Mängel auftreten, kontaktieren Sie zunächst die nachfolgend benannte Serviceabteilung telefonisch oder per E-Mail.

Ein als defekt erfasstes Produkt können Sie dann unter Beifügung des Kaufbelegs (Kassenbon) und der Angabe, worin der Mangel besteht und wann er aufgetreten ist, für Sie portofrei an die Ihnen mitgeteilte Service-Anschrift übersenden.

### **Service**

#### **DE Service Deutschland**

Tel.: 0800 5435 111

E-Mail: owim@lidl.de

#### **AT Service Österreich**

Tel.: 0800 292726

E-Mail: owim@lidl.at

#### **CH Service Schweiz**

Tel.: 0800562153

E-Mail: owim@lidl.ch



# MEUBLE À CHAUSSURES

## ● Introduction

Nous vous félicitons pour l'achat de votre nouveau produit. Vous avez opté pour un produit de grande qualité. Avant la première mise en service, vous devez vous familiariser avec toutes les fonctions du produit. Veuillez lire attentivement le mode d'emploi ci-dessous et les consignes de sécurité. N'utilisez le produit que pour l'usage décrit et les domaines d'application cités. Conserver ces instructions dans un lieu sûr. Si vous donnez le produit à des tiers, remettez-leur également la totalité des documents.

## ● Utilisation conforme aux prescriptions

L'article n'est pas prévu pour une utilisation commerciale. L'article est conçu pour être utilisé à l'intérieur de locaux.

## ● Contenu de l'emballage

1x Meuble à chaussures, non assemblée  
1x Kit de matériel de montage  
1x Notice d'assemblage

## ● Données techniques

Dimensions : env. 60 x 166 x 32 cm  
(l x H x P)  
Matière : 100 % polypropylène  
Capacité de charge maximale de l'étagère : 2 kg chacune  
Date de fabrication (mois/année) : 12/2023



## Consignes de sécurité



### **AVERTISSEMENT ! RISQUE MORTEL ET D'ACCIDENT POUR LES**

**NOURRISSONS ET LES ENFANTS !** Ne laissez jamais des enfants sans surveillance avec les matériaux d'emballage et le produit. Les matériaux d'emballage représentent un risque d'étouffement. Les enfants sous-estiment

souvent les dangers. Maintenez toujours le produit hors de la portée d'enfants. Ce produit n'est pas un jouet.

## **⚠ Risque de blessures !**

- Assurez-vous de la bonne stabilité de l'article avant de l'utiliser.
- Placez l'article sur une surface plane.
- L'article ne doit être utilisé que sous la surveillance d'un adulte et personne ne doit jouer avec.
- Avant chaque utilisation, vérifiez si l'article est endommagé ou usé.
- Veillez à ce que l'article soit monté de manière appropriée et conformément au présent mode d'emploi. Un montage incorrect peut entraîner des blessures et nuire à la sécurité et au fonctionnement.
- Vérifiez que le mur est adapté au montage mural de l'article. Un support mural inadapté peut entraîner des blessures.

**Avertissement :** Pour éviter tout renversement, ce produit doit toujours être utilisé avec le dispositif de fixation murale fourni.

## ● Montage

**Important :** Le montage de l'article doit être effectué par au moins deux personnes.

- Pour le montage de l'article, vous avez besoin des outils suivants, non compris dans le contenu de l'emballage : Tournevis cruciforme, marteau et perceuse adaptée.

**Remarque :** Vous avez la possibilité de monter la tringle à vêtements sur le côté gauche ou droit. Avant le montage, choisissez un côté et montez l'article en conséquence.

1. Assemblez le produit sur une surface plane, comme indiqué dans la Figure C.
2. Pour des raisons de sécurité, l'article doit être monté au mur (ill. F).

**Remarque :** Ne placez pas d'objets sur le dessus de l'article.

## ● Rangement, nettoyage

- Lorsque vous n'utilisez pas l'article, rangez-le toujours dans un endroit sec et propre, à température ambiante. Nettoyer uniquement à l'eau et essuyer ensuite avec un chiffon de nettoyage.

**IMPORTANT !** Ne jamais nettoyer avec des produits de nettoyage agressifs.



## ● Mise au rebut

L'emballage se compose de matières recyclables pouvant être mises au rebut dans les déchetteries locales.

Votre mairie ou votre municipalité vous renseigneront sur les possibilités de mise au rebut des produits usagés.

## ● Garantie

Le produit a été fabriqué selon des critères de qualité stricts, et contrôlé consciencieusement avant sa livraison. En cas de défaut de matériau ou de fabrication, vous avez des droits légaux vis-à-vis du vendeur du produit. Vos droits légaux ne sont en aucun cas limités par notre garantie mentionnée ci-dessous.

La garantie de ce produit est de 3 ans à partir de la date d'achat. La période de garantie commence à la date d'achat. Conservez l'original de la preuve d'achat dans un endroit sûr car ce document est nécessaire pour prouver l'achat.

Tout dommage ou défaut déjà présent au moment de l'achat doit être signalé immédiatement après le déballage du produit.

Si le produit présente un défaut de matériau ou de fabrication dans les 3 ans qui suivent la date d'achat, nous le réparerons ou le remplacerons - à notre choix - gratuitement pour vous. La période de garantie n'est pas prolongée par une demande de garantie acceptée. Cette mesure s'applique également pour les pièces remplacées et réparées.

Cette garantie est annulée si le produit a été endommagé ou utilisé ou entretenu de manière incorrecte.

La garantie couvre les défauts de matériels et de fabrication. Cette garantie ne couvre pas les pièces du produit soumises à une usure normale, et qui sont donc considérées comme des pièces d'usure (par exemple les piles, les piles rechargeables, tuyaux, les cartouches d'encre), ni les dommages aux pièces fragiles, par exemple les interrupteurs ou les pièces en verre.

## **Faire valoir sa garantie**

Pour garantir la rapidité d'exécution de la procédure de garantie, veuillez respecter les indications suivantes :

Veuillez conserver le ticket de caisse et la référence du produit (IAN 469254\_2310) à titre de preuve d'achat pour toute demande.

Le numéro de référence de l'article est indiqué sur la plaque d'identification, gravé sur la page de titre de votre manuel (en bas à gauche) ou sur un autocollant apposé sur la face arrière ou inférieure du produit.

En cas de dysfonctionnement du produit, ou de tout autre défaut, contactez en premier lieu le service après-vente par téléphone ou par e-mail aux coordonnées indiquées ci-dessous.

Vous pouvez alors envoyer franco de port tout produit considéré comme défectueux au service clientèle indiqué, accompagné de la preuve d'achat (ticket de caisse) et d'une description écrite du défaut avec mention de sa date d'apparition.

## **Service après-vente**

### **(FR) Service après-vente France**

Tél.: 0800904879

E-Mail: [owim@lidl.fr](mailto:owim@lidl.fr)

### **(CH) Service après-vente Suisse**

Tél.: 0800562153

E-Mail: [owim@lidl.ch](mailto:owim@lidl.ch)

# SCARPIERA

## ● Introduzione

Congratulazioni per l'acquisto del vostro nuovo prodotto. Con esso avete optato per un prodotto di qualità. Familiarizzare con il prodotto prima di metterlo in funzione per la prima volta. A tale scopo, leggere attentamente le seguenti istruzioni d'uso e le avvertenze di sicurezza. Utilizzare il prodotto solo come descritto e per i campi di applicazione indicati. Conservare queste istruzioni in un luogo sicuro. Consegnare tutta la documentazione in caso di cessione del prodotto a terzi.

## ● Utilizzo secondo la destinazione d'uso

L'articolo non è destinato all'uso commerciale. L'articolo è progettato per uso interno.

## ● Contenuto della confezione


1x Scarpiera, non montata  
1x Set di materiale di montaggio  
1x Istruzioni di montaggio

## ● Dati tecnici

Dimensioni:                   circa 60 x 166 x 32 cm  
  (L x A x P)  
Materiale:                    100 % polipropilene  
Capacità di carico  
massimo dei ripiani:      2 kg ciascuno  
Data di fabbricazione  
(mese/anno):                12/2023



## Istruzioni per la sicurezza

-  **AVVERTENZA!**  
**PERICOLO PER L'INCOLUMITÀ DEI BAMBINI!** Non lasciare mai i bambini senza supervisione in presenza del materiale di imballaggio e del prodotto. Sussiste il pericolo di soffocamento dei bambini con il materiale d'imballaggio. I bambini non sono in grado di valutare l'entità dei pericoli. Tenere i bambini sempre lontani

dal prodotto. Questo prodotto non è un giocattolo.

## **Pericolo di lesioni!**

- Prima di utilizzare l'articolo, assicurarsi che sia adeguatamente stabile.
- Collocare l'articolo su una superficie piana.
- L'articolo può essere utilizzato solo sotto la supervisione di un adulto e non come un giocattolo.
- Prima di ogni utilizzo, controllare che l'articolo non sia danneggiato o usurato.
- Assicurarsi che l'articolo sia montato correttamente e in conformità alle presenti istruzioni per l'uso. Un montaggio errato può causare lesioni e compromettere la sicurezza e il funzionamento.
- Verificare che la parete sia adatta al montaggio a parete dell'articolo. I substrati delle pareti non idonei possono causare lesioni.  
**Avvertenza:** Per evitare il ribaltamento questo prodotto, deve essere utilizzato con il dispositivo di fissaggio a parete fornito in dotazione.

## ● Montaggio

**Importante:** Il montaggio dell'articolo va eseguito da almeno due persone.

- Per il montaggio dell'articolo, sono necessari i seguenti attrezzi non inclusi: Cacciavite a croce, un martello e un trapano adatto.  
**Indicazione:** È possibile montare l'appendiabiti sul lato destro o sinistro. Decidere un lato prima del montaggio e assemblare l'articolo di conseguenza.
1. Assemblare il prodotto su una superficie piana, come mostrato nella figura C.
  2. Per motivi di sicurezza, l'articolo deve essere montato a parete (fig. F).  
**Indicazione:** Non collocare alcun oggetto sulla parte superiore dell'articolo.

## ● Conservazione, pulizia

- In caso di inutilizzo, conservare sempre l'articolo asciutto e pulito a temperatura ambiente. Pulire solo con acqua e asciugare con un panno.

**IMPORTANTE!** Non pulire mai con detergenti aggressivi.



## ● **Smaltimento**

L'imballaggio è composto da materiali ecologici che possono essere smaltiti presso i siti di raccolta locali per il riciclo.

E' possibile informarsi circa le possibilità di smaltimento del prodotto usato presso l'amministrazione comunale o cittadina.

## ● **Garanzia**

Il prodotto è stato fabbricato accuratamente secondo severe direttive di qualità ed è stato controllato meticolosamente prima della consegna. In caso di difetti di materiale o fabbricazione l'acquirente può far valere diritti legali nei confronti del venditore. La nostra garanzia sotto riportata non costituisce alcun limite ai diritti legali dell'acquirente.

Questo prodotto è garantito per 3 anni con decorrenza dalla data di acquisto. La garanzia decorre dalla data d'acquisto. Conservare lo scontrino originale in un posto sicuro perché questo documento viene richiesto come prova dell'avvenuto acquisto.

Tutti i danni o difetti presenti già al momento dell'acquisto devono essere comunicati subito dopo l'apertura della confezione.

Se entro 3 anni dalla data di acquisto di questo prodotto si rileva un difetto di materiale o di fabbricazione, noi procederemo, a nostra discrezione, alla riparazione o sostituzione gratuita del prodotto o al rimborso del prezzo di acquisto. Un eventuale intervento in garanzia non prolunga né rinnova il periodo di garanzia stesso. Ciò vale anche per le parti sostituite e riparate.

Questa garanzia decade in caso di danneggiamento oppure uso o manutenzione impropri del prodotto.

La prestazione in garanzia vale per difetti del materiale o di fabbricazione. Questa garanzia non si estende a componenti del prodotto esposti a normale logorio, che possono pertanto essere considerati come componenti soggetti a usura (esempio capacità della batteria, calcificazione, lampade, pneumatici, filtri, spazzole...). La garanzia non si estende altresì a danni che si verificano su componenti delicati (esempio interruttori, batterie, parti realizzate in vetro, schermi, accessori vari) nonché danni derivanti dal trasporto o altri incidenti.

## **Gestione dei casi in garanzia**

Per garantire un rapido disbrigo delle proprie pratiche, seguire le istruzioni seguenti:

Per ogni richiesta si prega di conservare lo scontrino e il codice dell'articolo (IAN 469254\_2310) come prova d'acquisto. Il numero d'articolo può essere dedotto dalla targhetta, da un'incisione, dal frontespizio delle istruzioni (in basso a sinistra) oppure dall'adesivo applicato sul retro o sul lato inferiore.

In caso di disfunzioni o avarie, contattare innanzitutto i partner di assistenza elencati di seguito telefonicamente oppure via e-mail. Si può inviare il prodotto ritenuto difettoso all'indirizzo del centro di assistenza indicato con spedizione esente da affrancatura, completo del documento di acquisto (scontrino) e della descrizione del difetto, specificando anche quando tale difetto si è verificato.

## **Assistenza**

**IT Assistenza Italia**  
Tel.: 800790789  
E-Mail: owim@lidl.it

**CH Assistenza Svizzera**  
Tel.: 0800562153  
E-Mail: owim@lidl.ch

**OWIM GmbH & Co. KG**

Stiftsbergstraße 1  
74167 Neckarsulm  
GERMANY

Model No.: HG11428A / HG11428B

Version: 03/2024

IAN 469254\_2310

