



SCHUHREGAL / SHOE RACK / ÉTAGÈRE À CHAUSSURES

(DE) (AT) (CH)

SCHUHREGAL

Kurzanleitung

(FR) (BE)

ÉTAGÈRE À CHAUSSURES

Mode d'emploi rapide

(PL)

REGAŁ NA BUTY

Krótka instrukcja

(SK)

REGÁL NA TOPÁNKY

Krátky návod

(DK)

SKOREOL

Kort vejledning

(GB) (IE)

SHOE RACK

Quick start guide

(NL) (BE)

SCHOENENREK

Korte handleiding

(CZ)

BOTNÍK

Krátký návod

(ES)

ESTANTERÍA PARA ZAPATOS

Guía rápida

IAN 374877_2104

DE/AT/CH	Kurzanleitung	Seite	3
GB/IE	Quick start guide	Page	4
FR/BE	Mode d'emploi rapide	Page	5
NL/BE	Korte handleiding	Pagina	6
PL	Krótká instrukcja	Strona	7
CZ	Krátký návod	Strana	8
SK	Krátky návod	Strana	9
ES	Guía rápida	Página	10
DK	Kort vejledning	Side	11

Schuhregal

● Einleitung



Diese Kurzanleitung ist fester Bestandteil der Bedienungsanleitung. Bewahren Sie diese zusammen mit der Bedienungsanleitung gut auf. Händigen Sie alle Unterlagen bei Weitergabe des Produkts an Dritte mit aus. Lesen Sie vor der Verwendung die Bedienungsanleitung und beachten Sie insbesondere die darin enthaltenen Sicherheitshinweise.



Scannen Sie den QR-Code bzw. laden Sie sich die vollständige Bedienungsanleitung unter www.lidl-service.com herunter.



Sicherheitshinweise

⚠ VORSICHT! VERLETZUNGSGEFAHR! DAS PRODUKT GEHÖRT NICHT IN KINDERHÄNDE. DIESES PRODUKT IST KEIN SPIELZEUG! Dieses Produkt sollte von Kindern nicht ohne Aufsicht benutzt werden.

LEBENS- UND UNFALLGEFAHR FÜR KLEINKINDER UND KINDER! Lassen Sie Kinder niemals unbeaufsichtigt mit dem Verpackungsmaterial. Es besteht Erstickungsgefahr durch Verpackungsmaterial. Kinder unterschätzen häufig die Gefahren. Halten Sie Kinder stets vom Produkt fern.

Ziehen Sie regelmäßig die Schrauben nach und achten Sie darauf, dass alle verschweißten Verbindungsstücke unversehrt sind.

Stellen Sie sicher, dass das Regal auf einem festen, ebenerdigen Untergrund steht.

● Reinigung und Pflege

Verwenden Sie zur Reinigung und Pflege nur ein leicht angefeuchtetes, fusselfreies Tuch. Benutzen Sie keine Lösungsmittel, Benzin o. Ä.

Shoe Rack

● Introduction



This quick reference guide is a fixed part of the operating instructions. Keep both this and the operating instructions in a safe place. When passing this product on to third parties, please be sure to include all documentation. Read the operating instructions before use, and pay particular attention to the safety instructions included in the operating instructions.



Scan the QR code, or download the complete operating instructions at www.lidl-service.com.



Safety advice

⚠ CAUTION! DANGER OF INJURY! KEEP THE PRODUCT OUT OF THE HANDS OF CHILDREN. THIS PRODUCT IS NOT A TOY! This product must not be used by children unless they are under supervision.

DANGER OF LOSS OF LIFE OR ACCIDENT TO INFANTS AND CHILDREN! Never leave children unsupervised with the packaging materials. Packaging materials present a suffocation hazard. Children often underestimate danger. Always keep the product out of reach of children.

Retighten the bolts regularly and check that all welded connections are intact.

Make sure that the shoe rack stands on a solid surface at floor or ground level.

● Cleaning and care

Use a dry or, if necessary, a slightly moist cloth to clean the outside of the shoe rack - never use petrol, solvents or cleaners.

Étagère à chaussures

● Introduction



Ce guide rapide fait partie intégrante du mode d'emploi. Conservez-le soigneusement avec le mode d'emploi. Lorsque vous remettez le produit à d'autres utilisateurs, veuillez également leur transmettre tous les documents liés à celui-ci. Lisez avant l'utilisation le mode d'emploi et respectez tout particulièrement les consignes de sécurité qui y figurent.



Scannez le QR-code ou téléchargez le mode d'emploi complet à l'adresse www.lidl-service.com.



Indications de sécurité

⚠ ATTENTION ! RISQUE DE BLESSURE ! LE PRODUIT EST À TENIR HORS DE LA PORTÉE DES ENFANTS. CE PRODUIT N'EST PAS UN JOUET ! Ce produit ne doit pas être utilisé par des enfants sans surveillance.

DANGER DE MORT ET RISQUE DE BLESSURE POUR LES ENFANTS EN BAS ÂGE ET LES ENFANTS !

Ne laissez jamais les enfants sans surveillance avec le matériel d'emballage. Le matériel d'emballage est une source de risque d'étouffement. Les enfants sous-estiment souvent les risques. Veuillez toujours tenir les enfants éloignés de l'appareil.

Revisez régulièrement les vis et prenez garde à ce que tous les éléments d'assemblage soudés soient intacts.

Assurez-vous que le meuble soit posé sur une surface dure et plate.

● Nettoyage et entretien

Servez vous, pour nettoyer, uniquement d'un chiffon sec non pelucheux. Ne pas utiliser de solvants, essence ou autres.

Schoenenrek

● Inleiding



Deze beknopte handleiding is vast bestanddeel van de gebruiksaanwijzing. Bewaar hem samen met de gebruiksaanwijzing goed. Overhandig alle documenten bij doorgifte van het product aan derden. Lees voor het gebruik de gebruiksaanwijzing en neem in het bijzonder de hierin vermelde veiligheidsvoorschriften in acht.



Scan de QR-code of download de volledige gebruiksaanwijzing op www.lidl-service.com.



Veiligheidsinstructies

⚠ ATTENTIE! VERWONDINGSGEVAAR! HET PRODUCT DIENT NIET IN DE HANDEN VAN KINDEREN TE KOMEN. DIT PRODUCT IS GEEN SPEELGOED! Kinderen mogen dit product niet zonder toezicht gebruiken.

LEVENS- EN VERWONDINGSGEVAAR VOOR PEUTERS EN KINDEREN! Laat kinderen nooit zonder toezicht bij het verpakkingsmateriaal. Er bestaat verstikkingsgevaar door verpakkingsmateriaal. Kinderen onderschatten vaak deze gevaren. Houdt kinderen altijd buiten het bereik van het artikel.

Draai regelmatig de schroeven aan en let erop dat alle gelaste verbindingstukken intact zijn. Verzeker U ervan dat het rek op een vaste, gelijkvloerse ondergrond staat.

● Schoonmaken en onderhoud

Gebruik voor het schoonmaken en voor het onderhoud alleen een bevochtigde, niet pluizende doek. Gebruik geen oplosmiddelen, benzine e.d.

Regał na buty

● Wstęp



Ta krótka instrukcja obsługi jest stałą częścią składową instrukcji obsługi. Należy ją zachować

wraz z instrukcją obsługi. W przypadku przekazania produktu innej osobie należy dołączyć do niego całą jego dokumentację. Przed użyciem należy przeczytać instrukcję obsługi i szczególnie przestrzegać zawartych w niej wskazówek dotyczących bezpieczeństwa.



Prosimy zeskanować kod QR lub pobrać pełną instrukcję obsługi ze strony www.lidl-service.com.



Wskazówki bezpieczeństwa

⚠ OSTROŻNIE ! NIEBEZPIECZEŃSTWO ZRANIENIA SIĘ! TEN PRODUKT NIE JEST PRZEZNACZONY DLA DZIECI. NIE JEST ZABAWKĄ! Nie powinien być używany przez dzieci bez nadzoru.

NIEBEZPIECZEŃSTWO ZRANIENIA I ZAGROŻENIE ŻYCIA DLA MAŁYCH DZIECI! W żadnym wypadku nie pozostawiać dzieci bez nadzoru w pobliżu opakowania. Istnieje niebezpieczeństwo uduszenia materiałem pakunkowym. Dzieci często nie zdają sobie sprawy z niebezpieczeństwa. Produkt przechowywać z dala od dzieci.

Należy dokręcić równo śruby i uważać na to, aby wszystkie zespane części łączące były nienaruszone.

Upewnić się, czy regał stoi na stabilnym i równym podłożu.

● Czyszczenie i pielęgnacja

Stosujcie do czyszczenia jedynie lekko zmoczoną, niepozostawiającą strzępek szmatkę. Nie używać żadnych rozpuszczalników, benzyny itp.

Botník

● Úvod



Tento stručný návod je nedílnou součástí návodu k obsluze. Uložte jej společně s návodem k obsluze.

Při předávání výrobku třetí osobě současně předávejte i všechny související podklady. Před použitím si přečtěte návod k obsluze a dodržujte především bezpečnostní předpisy, které jsou v něm obsaženy.



Naskenujte kód QR nebo si stáhněte kompletní návod k obsluze na stránkách www.lidl-service.com.



Bezpečnostní pokyny

⚠ POZOR! NEBEZPEČÍ PORANĚNÍ!
VÝROBEK NEPATŘÍ DO DĚTSKÝCH RUKOU.
TENTO VÝROBEK NENÍ HRAČKA! Tento výrobek nesmí používat děti bez dozoru.

U MALÝCH I VELKÝCH DĚTÍ HROZÍ NEBEZPEČÍ OHROŽENÍ ŽIVOTA A ÚRAZU! Nenechávejte děti nikdy samotné s obalovým materiálem. Hrozí nebezpečí udušení obalovým materiálem. Děti podceňují často nebezpečí. Držte děti mimo dosah výrobku.

Dotahujte pravidelně šrouby a kontrolujte, jestli jsou všechny svařované spojovací díly neporušené. Dbejte na to, aby stál Regál na pevném a rovném podkladě.

● Čištění a údržba

K čištění a údržbě používejte pouze lehce navlhčený hadřík nepouštějící vlákna. Nepoužívejte ředidel, benzínu apod.

Regál na topánky

● Úvod



Tento krátky návod je pevnou súčasťou návodu na obsluhu. Dobro ho uschovajte spolu s návodom na obsluhu. Ak odovzdávate výrobok ďalšej osobe, priložte k nemu aj všetky podklady. Pred používaním si pozorne prečítajte návod na obsluhu a dodržiavajte najmä v ňom uvedené bezpečnostné pokyny.



Naskenujte QR kód resp. stiahnite si kompletný návod na obsluhu na www.lidl-service.com.



Bezpečnostné pokyny

**⚠ POZOR! NEBEZPEČENSTVO PORANENIA!
PRODUKT NEPATRÍ DO RÚK DEŤOM.**

TENTO PRODUKT NESLŮŽI AKO HRAČKA!

Deti bez dozoru by tento produkt nemali používať.

**NEBEZPEČENSTVO OHROZENIA ŽIVOTA A
NEBEZPEČENSTVO VZNIKU ÚRAZU PRE
MALÉ DETI A DETI!** Deti nenechávajúte nikdy bez

dozoru spolu s obalovým materiálom. Vzniká tu nebezpečenstvo udusenía obalovým materiálom. Deti nebezpečenstvá často podceňujú. Produkt vždy skladujte mimo dosahu detí.

Skrutky pravidelne doťahujte a dbajte na bezchybný stav všetkých prízváraných spojovacích elementov.

Zabezpečte, aby regál stál na pevnom, rovnom podklade.

● Čistenie a ošetrovanie

Na čistenie a údržbu používajte iba jemne navlhčenú utierku nezanechávajúcu vlákna. Nepoužívajte žiadne rozpúšťadlá, benzín a pod.

Estantería para zapatos

● Introducción



Esta guía breve forma parte del manual de instrucciones. Guárdela adecuadamente junto con el manual de instrucciones. Adjunte igualmente toda la documentación en caso de entregar el producto a terceros. Antes de comenzar a utilizar el producto, lea el manual de instrucciones y cumpla especialmente las indicaciones de seguridad incluidas.



Escanee el código QR o descargue el manual de instrucciones completo en www.lidl-service.com.



Indicaciones de seguridad

⚠ ¡CUIDADO! ¡PELIGRO DE LESIONES! EL PRODUCTO NO ES PARA SER EMPLEADO POR NIÑOS. ¡ESTE PRODUCTO NO ES UN JUGUETE! Este producto no debe ser empleado por niños cuando estén sin vigilancia.

¡PELIGRO DE MUERTE Y ACCIDENTES PARA BEBÉS Y NIÑOS! Nunca deje a los niños sin vigilancia con el material de embalaje. Existe peligro de asfixia por el material de embalaje. Los niños suelen subestimar los peligros. Mantenga siempre a los niños alejados del producto.

Reapriete periódicamente los tornillos y asegúrese de que el soldado de todas las piezas de conexión esté intacto.

Asegúrese de que el estante esté situado sobre un suelo firme y plano.

● Limpieza y cuidado

Utilice para la limpieza y cuidado solamente un paño ligeramente húmedo y sin pelusas. No utilice disolventes, gasolina o similares.

Skoreol

● Indledning



Denne korte vejledning er del af betjeningsvejledningen. Opbevar den omhyggeligt sammen med betjeningsvejledningen. Udlever ved videregivelse af produktet alle bilag til tredjemand. Læs denne betjeningsvejledning grundig igennem inden anvendelsen og vær især opmærksom på sikkerhedshenvisningerne i betjeningsvejledningen.



Scan QR-koden eller download den komplette brugsvejledning på www.lidl-service.com.



Sikkerhedsregler

⚠ FORSIGTIG! FARE FOR SKADER! LAD ALDRIG BØRN LEGE MED PRODUKTET. DETTE PRODUKT ER IKKE ET LEGETØJ! Dette produkt må ikke benyttes af børn uden opsyn.

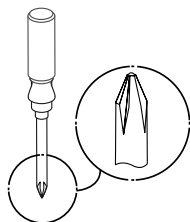
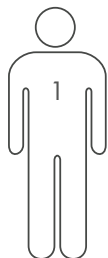
LIVSFARE OG FARE FOR ULYKKER FOR SMÅ BØRN OG BØRN! Lad aldrig børn være alene og uden opsyn i nærheden af emballagen. Der er fare for kvælning ved indpakningsmaterialet. Børn undervurderer ofte farerne. Hold børn borte fra produktet.

Efterspænd regelmæssigt skrueerne og vær opmærksom på, om alle sammensvejsede forbindelsesstykker er uden beskadigelser.

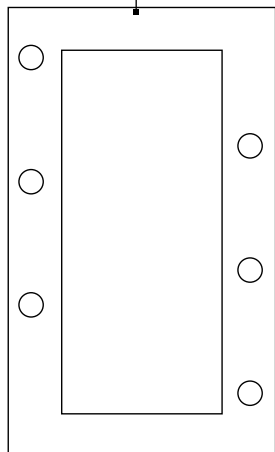
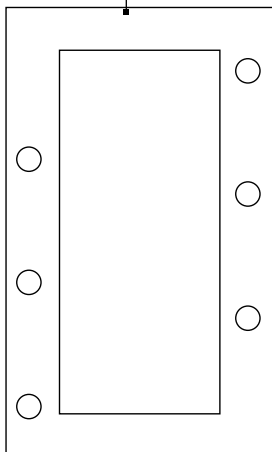
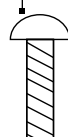
Sørg for at reolen står på en fast og jævn undergrund.

● Rengøring og pleje

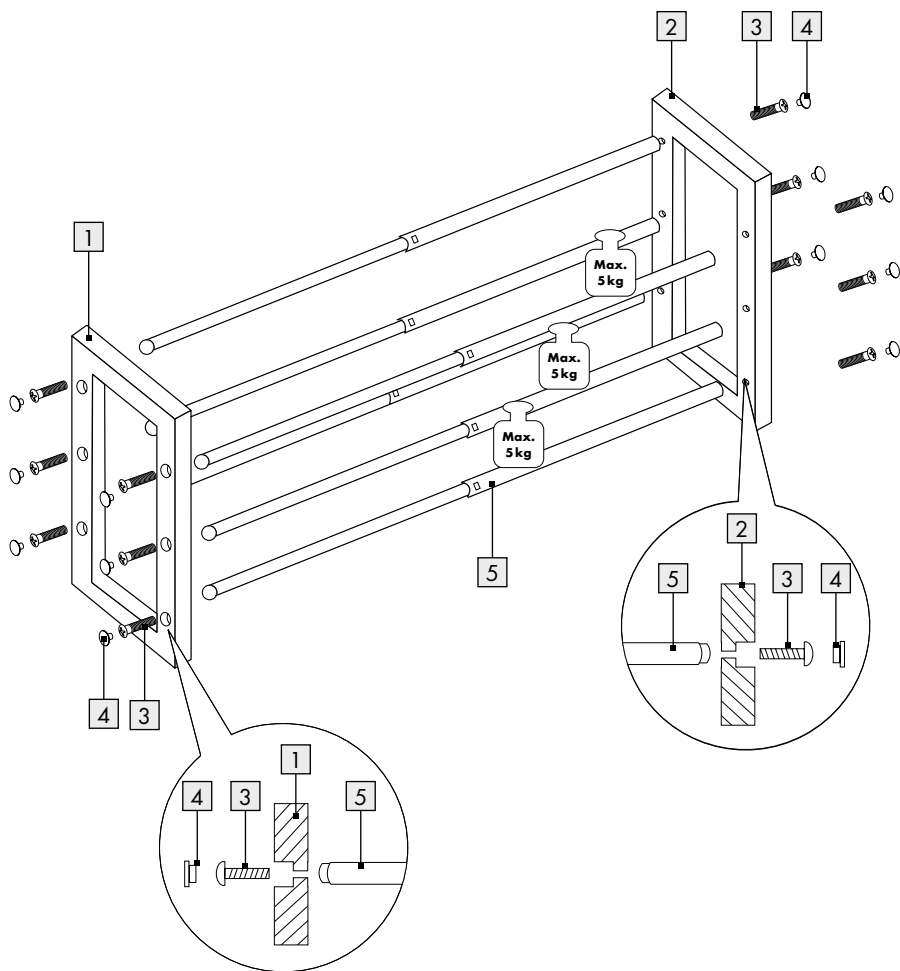
Anvend kun en lidt fugtig og fnugfri klud til rengøring og pleje. Der må ikke anvendes opløsningsmidler, benzin eller lignende.

A

Sie benötigen · You need · Il vous faut · U hebt nodig · Potrzebujecie · Potřebujete · Budete potrebovať · Necesita · De skal bruge:

1 x **1**1 x **2**12 x **3**12 x **4**6 x **5**

B



OWIM GmbH & Co. KG

Stiftsbergstraße 1
74167 Neckarsulm
GERMANY

Model-No.: HG03051
Version: 11 / 2021

Stand der Informationen · Last Information
Update · Version des informations · Stand
van de informatie · Stan informacii · Stav
informáci · Stav informácií · Estado de las
informaciones · Tilstand af information:
06 / 2021 · Ident.-No.: HG03051062021-8

IAN 374877_2104