


TRONIC®



QI® WIRELESS CHARGER TCPQ A1

(GB)

QI® WIRELESS CHARGER

Operation and Safety Notes

(CZ)

BEZDRÁTOVÁ NABÍJEČKA QI®

Pokyny pro obsluhu a
bezpečnostní pokyny

(SK)

BEZKÁBLOVÁ NABÍJAČKA QI®

Pokyny pre obsluhu a
bezpečnostné pokyny

(DE)

(AT)

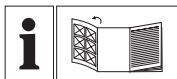
(CH)

KABELLOSES QI®-LADEGERÄT

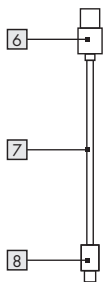
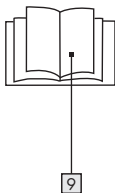
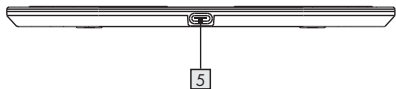
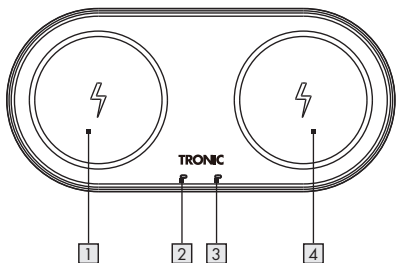
Bedienungs- und
Sicherheitshinweise

IAN 377486_2101

(SK)



GB			
Operation and Safety Notes	Page		5
<hr/>			
CZ			
Pokyny pro obsluhu a bezpečnostní pokyny	Strana		25
<hr/>			
SK			
Pokyny pre obsluhu a bezpečnostné pokyny	Strana		46
<hr/>			
DE/AT/CH			
Bedienungs- und Sicherheitshinweise	Seite		68
<hr/>			



Warnings and symbols used	Page	6
Introduction	Page	8
Intended use	Page	8
Trademark notices	Page	9
Safety notes	Page	9
Description of parts	Page	12
Technical data	Page	13
Scope of delivery	Page	14
Before use	Page	14
Operation	Page	15
Troubleshooting	Page	18
Storage when not in use	Page	20
Cleaning	Page	20
Disposal	Page	21
Simplified EU declaration of conformity	Page	22
Warranty and service	Page	23
Warranty	Page	23
Warranty claim procedure	Page	24
Service	Page	24

Warnings and symbols used

These instructions for use contain the following symbols and warnings:



DANGER! This symbol with the signal word “DANGER” indicates a hazard with a high level of risk which, if not avoided, will result in serious injury or death.



WARNING! This symbol with the signal word “WARNING” indicates a hazard with a medium level of risk which, if not avoided, could result in serious injury or death.



CAUTION! This symbol with the signal word “CAUTION” indicates a hazard with a low level of risk which, if not avoided, could result in minor or moderate injury.



ATTENTION! This symbol with the signal word "ATTENTION" indicates a potential property damage, if not avoided, could result in property damage.



NOTE: This symbol with the signal word "NOTE" provides additional useful information.



Direct current / voltage



"Qi" and the Qi logo mark are trademark of the Wireless Power Consortium (WPC).



This symbol means that the operating instructions must be observed before using the product.



CE mark indicates conformity with relevant EU directives applicable for this product.

Qi® WIRELESS CHARGER

● **Introduction**

We congratulate you on the purchase of your new product. You have chosen a high quality product. The instructions for use are part of the product. They contain important information concerning safety, use and disposal. Before using the product, please familiarise yourself with all of the safety information and instructions for use. Only use the product as described and for the specified applications. If you pass the product on to anyone else, please ensure that you also pass on all the documentation with it.

● **Intended use**

The Qi® WIRELESS CHARGER (hereinafter referred to as the „Product“) is an information electronics device. This product is only for charging mobile devices that use Qi technology. Other devices cannot be charged with the product. The product is intended for private use only and not for commercial use. The manufacturer accepts no liability for damage resulting from unauthorised modifications or improper use.

● Trademark notices

- USB® is a registered trademark of USB Implementers Forum, Inc.
- “Qi” and the Qi logo mark are trademark of the Wireless Power Consortium (WPC).
- The TRONIC trademark and trade name is the property of their respective owners.
- Any other names and products are trademarks or registered trademarks of their respective owners.



Safety notes

Before using the product, please familiarize yourself with all of the safety instructions and instructions for use! When passing this product on to others, please also include all the documents!

⚠ WARNING! DANGER TO LIFE AND RISK OF ACCIDENT FOR INFANTS AND CHILDREN!

⚠ DANGER! RISK OF SUFFOCATION!

Never leave children unsupervised with the packaging material. The packaging material poses a suffocation hazard. Children frequently underestimate the dangers. The packaging material is not a toy.

- This appliance can be used by children aged from 8 years and above and persons with reduced physical, sensory or mental capabilities or lack of experience and knowledge if they have been given supervision or instruction concerning use of the appliance in a safe way and understand the hazards involved. Children shall not play with the appliance. Cleaning and user maintenance shall not be made by children without supervision. The product is not a toy.

⚠ ATTENTION! Damage to property

- Check the product before every use!
Discontinue use if any damage to the product or the connection cable is detected!
- This product does not contain any parts which can be serviced by the user.
- Keep the product away from moisture, dripping and splash water!
- Do not place burning candles or other open fire on or next to the product.
- If you notice smoke or unusual noise or odour, immediately disconnect the USB connection.
- Sudden temperature changes may cause condensation inside the product. In this case, allow the product to acclimate for some time before using it again to prevent short circuits!

- Do not operate the product near heat sources, e.g. radiators or other devices emitting heat!
- Do not throw the product into fire and do not expose to high temperatures.
- Never open the product. It has no internal parts requiring maintenance.
- The product must not be covered during operation, no foreign objects may be introduced into the product, no foreign objects may lie on the Qi charging surface during operation.
- The product must not be charged at a PC or notebook due to the high power consumption.

⚠ ATTENTION! Radio interference

- Do not use the product on aeroplanes, in hospitals, service rooms, or near medical electronic systems. The wireless signals transmitted could impact the functionality of sensitive electronics.
- Keep the product at least 20 cm from pacemakers or implantable cardioverter defibrillators, as the electromagnetic radiation may impair the functionality of pacemakers.
- The radio waves transmitted could cause interference in hearing aids.

- Never use the product near flammable gases or potentially explosives areas (e.g. paint shops), as the radio waves emitted can cause explosions and fire.
- The OWIM GmbH & Co KG is not responsible for interference with radios or televisions due to unauthorised modification of the product. The OWIM GmbH & Co KG further assumes no liability for using or replacing cables and products not distributed by OWIM.
- The user of the product is solely responsible for rectifying malfunctions caused by unauthorized changes to the product and the replacement of such modified products.

● Description of parts

Please refer to the fold out page.

- 1 Qi Charging area 1
- 2 LED indicator 1
- 3 LED indicator 2
- 4 Qi Charging area 2
- 5 USB type C input socket
- 6 USB type A plug

7 USB charging cable

8 USB type C plug

9 Instructions for use

● Technical data

Dimensions:	approx. 180 x 85 x 9.8 mm
Weight:	approx. 130 g
Operating temperature:	5 - 35 °C
Storage temperature:	0 - 45 °C
Humidity(no condensation):	10 - 70 %
USB charging cable length:	approx. 1 m
Input:	5 V $\overline{\overline{=}}$ 3 A
Output:	2 x 5 W max.
OR	
Input:	9 V $\overline{\overline{=}}$ 3 A / 12 V $\overline{\overline{=}}$ 2.25 A / 15 V $\overline{\overline{=}}$ 2 A
Output:	2 x 10 W Max.
Total power:	20 W max.*
Frequency band:	111.38 - 128.21kHz
Transmitted maximum radio frequency power (H-field):	-0.66 dBuA/m at 10m distance

Maximum distance
between charger and
mobile device: $\leq 5 \text{ mm}$

* **(i) NOTE:** To achieve the maximum output power of 20 W, you must use a USB adapter with output voltage of 9 V and output current of at least 3 A. Such USB adapter is not included in delivery. (Only USB charging cable type A to type C is included.)

The specification and design may be changed without notification.

● Scope of delivery

- 1 Qi® wireless charger
- 1 USB charging cable
- 1 Instructions for use

● Before use

(i) NOTE:

- Before use, verify the package contents are complete and undamaged!
- All parts have to be unpacked and the packaging material has to be removed completely.
- If you notice any damage or missing parts, contact the dealer who sold this product.

● Operation

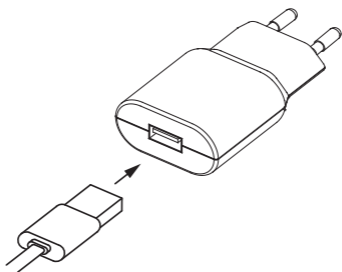
⚠ ATTENTION! The product must not be charged at a PC or notebook due to the high power consumption.

i NOTE:

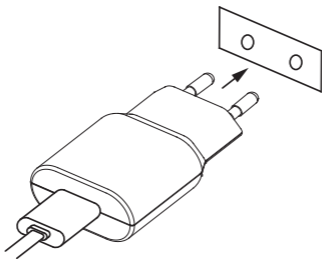
- The product only supports devices with Qi wireless technology.

Charge your device

1. Plug the USB type A plug **6** of the USB charging cable **7** into the USB port on a suitable USB adapter (not included) and plug the USB type C plug **8** into USB type C input socket **5** of the product.



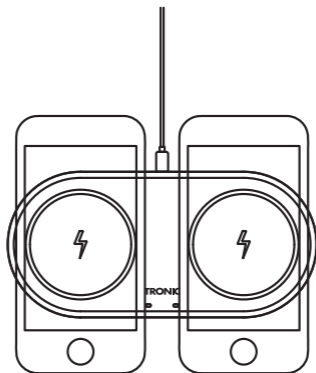
2. Plug the USB adapter (not included) into an easily accessible mains socket.



3. LED indicator 1 [2] and 2 [3] will light up blue for approx. two seconds when the product is under standby mode and there no mobile device on the Qi charging surface 1 [1] or 2 [4].
4. Place the mobile device on the Qi charging surface 1 [1] or 2 [4]. Make sure the center of the device is aligned over the center of the Qi charging surface. Charging will begin on contact. The LED indicator 1 [2] lights up blue when charging is active on Qi charging surface 1 [1]. The LED indicator 2 [3] lights up blue

when charging is active on Qi charging surface 2 4.

You can charge up to two Qi enabled mobile devices at the same time. Place your mobile devices on the Qi charging surfaces as shown in the sketch, the maximum wireless charging power is 10 W* each.



Protective covers that protect the mobile device may interfere with the charging process. In this case, the mobile device must be removed from the protective cover.

* **i** **NOTE:** The charging power is up to 10 W, depending on the power adapter used.

LED indicators **2** / **3** status

The product has two LEDs that indicates its operational status:

LED indicator	Status
Blue lights up for two seconds	Starting process (Boot phase) / Standby
Blue lights up	Charging / Full Charge
Blue is flashing	Metal obstruction
Green is flashing	Incompatible adapter or cable connected

● Troubleshooting

What should I do if the LED indicator of the product is not lit during starting process (Boot phase)?

- Check the USB cable connection between USB adapter (not included) and the product. The USB cable must be firmly connected.
- Check the connection between the mains socket and the USB adapter (not included).

- Alternatively, the user must try another mains socket.

What should I do if the mobile device does not get charging ?

- Check that the mobile device have Qi wireless charging technology.
- Check the mobile device is placed horizontally on the center position of the charging pad.
- Check that no foreign object blocking the charging.
- Check whether the mobile device is removed from the protective cover.

What should I do if the LED indicator flashes blue?

- This indicates a metal obstruction occurred.
- Disconnect the USB connection immediately.
- Check that no foreign object blocking the charging.
- Let the product cool down for a while and try to use it again.

What should I do if the LED indicator flashes green?

- This indicates the incompatible adapter or cable connected.
- Disconnect the connection immediately.

- Choose the appropriate adapter, cross-check the adapter manual and ensure it can be used for this product probably.
- Use the provided USB cable to connect with the product.

● **Storage when not in use**

Store the product in a dry interior, away from direct sunlight, preferably in its original packaging.

● **Cleaning**

- This product has no internal parts requiring maintenance. Moisture entering the product may result in damage.
- Ensure no moisture enters the product during cleaning to prevent damaging the product beyond repair.
- Do not use abrasive, solvent-based or aggressive cleaners. These can damage the surface of the product.
- Only clean the product with a slightly damp cloth and mild washing-up liquid.

● Disposal

Packaging:

The packaging is made of environmentally friendly materials, which may be disposed of through your local recycling facilities.



Observe the marking of the packaging materials for waste separation, which are marked with abbreviations (a) and numbers (b) with following meaning:
1-7: plastics / 20-22: paper and fibreboard / 80-98: composite materials.

Product:



Contact your municipality for information on how to dispose of your worn-out product.



The adjacent symbol of a crossed out dustbin on wheels indicates this product is subject to Directive 2012/19/EU. This directive states at the end of the life this product must not be disposed of through regular household refuse but must be returned to special collection sites, recycling depots or waste management companies.

This disposal is free of charge to you.

Protect the environment and dispose of properly.

The product is recyclable, subject to extended manufacturer responsibility, and collected separately. It can be obtained from your local authority.

● **Simplified EU declaration of conformity**

Hereby, OWIM GmbH & Co. KG,
Stiftsbergstraße 1, 74167 Neckarsulm,
GERMANY, declares that the product QI®
WIRELESS CHARGER HG08305A / HG08305B,
is in compliance with Directives 2014/53/EU and
2011/65/EU.

The full text of the EU declaration of conformity is
available at the following internet address:

www.owim.com



● Warranty and service

● Warranty

The product has been manufactured to strict quality guidelines and meticulously examined before delivery. In the event of product defects you have legal rights against the retailer of this product. Your legal rights are not limited in any way by our warranty detailed below.

The warranty for this product is 3 years from the date of purchase. The warranty period begins on the date of purchase. Please keep the original sales receipt in a safe location. This document is required as your proof of purchase.

Should this product show any fault in materials or manufacture within 3 years from the date of purchase, we will repair or replace it – at our choice – free of charge to you. This warranty becomes void if the product has been damaged, or used or maintained improperly.

The warranty applies to defects in material or manufacture. This warranty does not cover product parts subject to normal wear, thus possibly considered consumables (e.g. batteries) or for damage to fragile parts, e.g. switches, rechargeable batteries or glass parts.

● **Warranty claim procedure**

To ensure quick processing of your case, please observe the following instructions:

Please have the till receipt and the item number (IAN 377486_2101) available as proof of purchase.

You will find the item number on the rating plate, an engraving, on the front page of the instructions for use (bottom left), or as a sticker on the rear or bottom of the product.

If functional or other defects occur, please contact the service department listed either by telephone or by e-mail.

You can return a defective product to us free of charge to the service address that will be provided to you. Ensure that you enclose the proof of purchase (till receipt) and information about what the defect is and when it occurred.

● **Service**

GB **Service Great Britain**

Tel.: 08000569216

E-Mail: owim@lidl.co.uk

Použitá varování a symboly	Strana	26
Úvod	Strana	28
Zamýšlené použití	Strana	28
Oznámení o ochranných známkách	Strana	29
Bezpečnostní pokyny	Strana	29
Popis součástí	Strana	33
Technické údaje	Strana	33
Obsah balení	Strana	35
Před použitím	Strana	35
Používání	Strana	35
Odstraňování potíží	Strana	39
Skladování mimo používání	Strana	41
Čištění	Strana	41
Odstranění do odpadu	Strana	42
Zjednodušené EU prohlášení o shodě	Strana	43
Záruka a servis	Strana	44
Záruka.....	Strana	44
Postup v případě uplatňování záruky	Strana	45
Servis	Strana	45

Použitá varování a symboly

Tento návod k použití obsahuje následující symboly a varování:



NEBEZPEČÍ! Tento symbol společně se slovním označením „NEBEZPEČÍ“ poukazuje na okamžité ohrožení, které - pokud je ignorováno - může vést k závažným poraněním, či dokonce smrti.



VAROVÁNÍ! Tento symbol společně se slovním označením „VAROVÁNÍ“ poukazuje na střední stupeň ohrožení, které - pokud je ignorováno - může vést k závažným poraněním nebo smrti.



UPOZORNĚNÍ! Tento symbol společně se slovním označením „UPOZORNĚNÍ“ poukazuje na nízké ohrožení, které - pokud je ignorováno - může vést k malému nebo střednímu poranění.



POZOR! Tento symbol se slovním označením „POZOR“ poukazuje na potenciální nebezpečí poškození majetku - může vést k poškození majetku.



POZNÁMKA: Tento symbol společně se slovním označením „POZNÁMKA“ uvádí dodatečné užitečné informace.



Stejnoseměrný proud /
stejnoseměrné napětí



„Qi“ a Qi logo jsou ochranné známky společnosti Wireless Power Consortium (WPC)



Tento symbol upozorňuje, že tento produkt je třeba používat podle pokynů.



Značka CE vyjadřuje soulad s příslušnými směrnici EU, které se vztahují na tento výrobek.

BEZDRÁTOVÁ NABÍJEČKA Qi®

● Úvod

Blahopřejeme Vám ke koupi nového výrobku. Rozhodli jste se pro kvalitní produkt. Návod k obsluze je součástí tohoto výrobku. Obsahuje důležité pokyny pro bezpečnost, použití a likvidaci. Před použitím výrobku se seznamte se všemi pokyny k obsluze a bezpečnostními pokyny. Používejte výrobek jen popsáným způsobem a na uvedených místech. Při předání výrobku třetí osobě předejte i všechny podklady.

● Zamýšlené použití

Tato BEZDRÁTOVÁ NABÍJEČKA Qi® (dále pouze „výrobek“) je zařízení informační techniky. Tento výrobek je určen pouze pro nabíjení mobilních zařízení, které využívají technologii Qi. S tímto výrobkem nelze nabíjet jiná zařízení. Tento výrobek je určen pouze pro privátní použití a nikoli pro komerční použití. Výrobce nepřebírá žádnou odpovědnost za škody způsobené neoprávněnými úpravami nebo nevhodným používáním.

● Oznámení o ochranných známkách

- USB® je registrovaná ochranná známka společnosti USB Implementers Forum, Inc.
- „Qi“ a Qi logo jsou ochranné známky společnosti Wireless Power Consortium (WPC).
- Ochranná známka a obchodní název TRONIC je majetkem příslušných vlastníků.
- Všechny ostatní názvy produktů jsou ochrannými známkami nebo registrovanými ochrannými známkami příslušných vlastníků.



Bezpečnostní pokyny

Před použitím produktu se prosím seznamte se všemi bezpečnostními a provozními pokyny! Při předávání tohoto produktu další osobě rovněž předejte veškerou dokumentaci!

⚠ VAROVÁNÍ! OHROŽENÍ ŽIVOTA A RIZIKO ZRANĚNÍ U BATOLAT A MALÝCH DĚTÍ!

⚠ NEBEZPEČÍ! NEBEZPEČÍ UDUŠENÍ!

Zásadně neponechávejte malé děti bez dozoru s obalovým materiálem. Obalový materiál představuje riziko udušení. Děti si často

neuvědomují rizika. Obalový materiál není na hraní.

- Tento výrobek mohou používat děti od 8 let a osoby s omezenými fyzickými, citovými a mentálními schopnostmi nebo s nedostatečnými zkušenostmi a znalostmi, jestliže jsou pod dohledem nebo byly zaučeny výrobek bezpečně používat a porozuměly možným nebezpečím při jeho používání. Děti si s tímto spotřebičem nesmí hrát. Čištění a uživatelskou údržbu nesmí provádět děti bez dozoru. Tento produkt není na hraní.

POZOR! Poškození majetku

- Před každým použitím produkt zkontrolujte! Pokud zjistíte poškození produktu nebo propojovacího kabelu, přestaňte produkt používat!
- Tento produkt neobsahuje žádné součásti, které by si mohl uživatel opravit vlastními silami.
- Uchovávejte tento produkt mimo dosah vlhkosti nebo kapající nebo stříkající vody!
- Neumisťujte zapálení svíčky nebo jiné zdroje otevřeného ohně na produkt nebo vedle něho.
- Pokud zaregistrujete kouř, neobvyklý zvuk nebo zápach, ihned odpojte připojení USB.
- Náhlé změny teploty mohou způsobit

kondenzování vody uvnitř produktu. V takovém případě nechte produkt před další používáním nějakou dobu aklimatizovat, aby se zabránilo zkratu!

- Tento produkt nepoužívejte v blízkosti zdrojů tepla, například radiátorů nebo jiných zařízení vyzařujících teplo!
- Tento produkt nevhazujte do ohně ani nevystavujte vysokým teplotám.
- Produkt v žádném případě neotevírejte. Vnitřní součásti nevyžadují údržbu.
- Tento výrobek nesmí být během provozu zakrytý. Do výrobku nesmí vniknout žádné cizí předměty. Během provozu nesmí na nabíjecí ploše Qi ležet žádné cizí předměty.
- Tento výrobek v žádném případě nenabíjejte z počítače nebo notebooku z důvodu vysokého příkonu.

POZOR! Rádiové rušení

- Tento produkt nepoužívejte v letadlech, v nemocnicích, ve velínech nebo v blízkosti zdravotnických elektronických systémů. Vysílané bezdrátové signály mohou negativně ovlivňovat fungování citlivé elektroniky.
- Toto zařízení udržujte alespoň 20 cm od kardiostimulátorů nebo implantovaných

kardioverter-defibrilátorů, protože elektromagnetické pole může narušovat fungování kardiostimulátorů.

- Vysílané rádiové vlny mohou způsobit rušení naslouchadel.
- Tento výrobek v žádném případě neumísťujte v blízkosti hořlavých plynů nebo do míst s potenciálním nebezpečím výbuchu (například obchod s nářevnými hmotami), protože vyzařované rádiové vlny mohou způsobit výbuch a požár.
- Společnost OWIM GmbH & Co KG nenes odpovědnost za rušení rádií nebo televizory způsobené neoprávněnými úpravami produktu. Společnost OWIM GmbH & Co KG dále nepřebírá žádnou odpovědnost za používání nebo nahrazení kabely a produkty, které společnost OWIM nedistribuuje.
- Uživatel tohoto výrobku nese výhradní odpovědnost za odstranění rušení způsobeného neoprávněnými úpravami výrobku a také za náhradu takových upravených výrobků.

● Popis součástí

Rozevřete přeloženou stránku.

- 1 Nabíjecí plocha Qi 1
- 2 Indikátor LED 1
- 3 Indikátor LED 2
- 4 Nabíjecí plocha Qi 2
- 5 Zásuvka vstupu USB typ C
- 6 Zástrčka USB typ A
- 7 Nabíjecí kabel USB
- 8 Zástrčka USB typ C
- 9 Návod k použití

● Technické údaje

Rozměry:	přibl. 180 x 85 x 9,8 mm
Hmotnost:	přibližně 130 g
Provozní teplota:	5 – 35 °C
Skladovací teplota:	0 – 45 °C
Vlhkost (bez kondenzace):	10 – 70 %
Délka nabíjecího kabelu USB:	cca 1 m
Vstup:	5 V $\overline{\text{---}}$ 3 A

Výstup:	2 x 5 W max.
NEBO	
Vstup:	9 V \equiv 3 A / 12 V \equiv 2,25 A / 15 V \equiv 2 A
Výstup:	2 x 10 W max.
Celkový výkon:	20 W max.*
Frekvenční pásmo:	111,38 - 128,21 kHz
Maximální přenášený radiofrekvenční výkon (pole H):	-0,66 dBuA/m na vzdálenost 10 m
Maximální vzdálenost mezi nabíječkou a mobilním zařízením:	\leq 5 mm

* **i** **POZNÁMKA:** K dosažení maximálního výstupního výkonu 20 W je nutné použít USB adaptér s výstupním napětím 9 V a výstupním proudem alespoň 3 A. Takový USB adaptér není součástí dodávky. (Přiložen je pouze nabíjecí kabel USB typ A na typ C.)

Změna technických údajů a designu bez předchozího upozornění vyhrazena.

● Obsah balení

- 1 bezdrátová nabíječka Qi®
- 1 nabíjecí kabel USB
- 1 návod k obsluze

● Před použitím

i POZNÁMKA:

- Před použitím ověřte, zda je obsah krabice úplný a nepoškozený!
- Veškeré součásti musí být vybaleny a obalový materiál musí být kompletně odstraněn.
- V případě, že zjistíte poškození výrobku nebo chybějící díly, obraťte se na prodejce.

● Používání

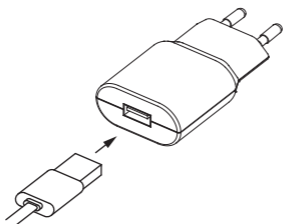
⚠ POZOR! Tento výrobek v žádném případě nenabíjejte z počítače nebo notebooku z důvodu vysokého příkonu.

i POZNÁMKA:

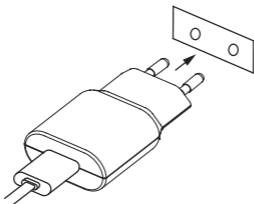
- Tento produkt podporuje pouze zařízení s bezdrátovou technologií Qi.

Nabíjení vašeho zařízení

1. Připojte zástrčku USB typ A **6** napájecího kabelu USB **7** k portu USB na vhodném adaptéru USB (není součástí dodávky) a připojte zástrčku USB typ C **8** ke vstupní zástrčce USB typ C **5** produktu.

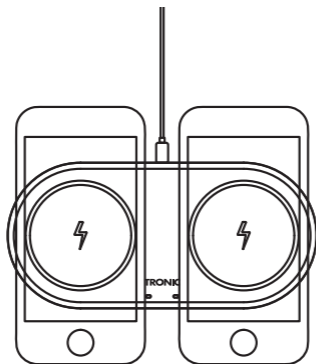


2. Připojte USB adaptér (není součástí dodávky) ke snadno přístupné elektrické zásuvce.



3. Když je výrobek v pohotovostním režimu a na nabíjecí ploše Qi 1 **1** nebo 2 **4** není žádné mobilní zařízení, rozsvítí se přibližně na dvě sekundy indikátory LED 1 **2** a 2 **3**.
4. Umístěte mobilní zařízení na nabíjecí plochu Qi 1 **1** nebo 2 **4**. Střed zařízení musí ležet na středu nabíjecí plochy Qi. Nabíjení bude zahájeno, jakmile se nabíjené zařízení dotkne nabíjecí plochy. Indikátor LED 1 **2** svítí modře, když je aktivní nabíjení na ploše Qi 1 **1**. Indikátor LED 2 **3** svítí modře, když je aktivní nabíjení na ploše Qi 2 **4**.

Lze nabíjet až dvě mobilní zařízení s technologií Qi současně. Umístěte svoje mobilní zařízení na nabíjecí plochy Qi podle obrázku. Maximální výkon bezdrátového nabíjení je 10 W* na každé ploše.



Ochranné kryty, které chrání mobilní zařízení, mohou bránit nabíjení. V takovém případě je nezbytné vyjmout mobilní zařízení z ochranného krytu.

* **i POZNÁMKA:** V závislosti na použitém napájecím adaptéru je maximální nabíjecí výkon 10 W.

Stav indikátorů LED 2 / 3

Tento výrobek je vybaven dvěma indikátory LED, které signalizují provozní stav výrobku:

Indikátor LED	Stav
Na dvě sekundy se rozsvítí modře	Zahájení procesu (fáze zavádění) / pohotovostní režim
Rozsvítí se modře	Nabíjení / plné nabití
Bliká modře	Kovová překážka
Zelená bliká	Byl použit nekompatibilní adaptér nebo kabel

● Odstraňování potíží

Jak postupovat, když indikátor LED na výrobku nesvítí během zahájení procesu (fáze zavádění)?

- Zkontrolujte připojení kabelu USB mezi USB adaptérem (není součástí dodávky) a výrobkem. Kabel USB musí být řádně připojen.
- Zkontrolujte spojení mezi elektrickou zásuvkou a USB adaptérem (není součástí dodávky).

- Nebo musí uživatel vyzkoušet jinou elektrickou zásuvku.

Jak postupovat, pokud se mobilní zařízení nenabíjí?

- Zkontrolujte, zda je mobilní zařízení vybaveno technologií bezdrátového nabíjení Qi.
- Zkontrolujte, zda je zařízení umístěno vodorovně na středu nabíjecí plochy.
- Zkontrolujte, zda nabíjení není blokováno žádným cizím předmětem.
- Zkontrolujte, zda je mobilní zařízení vyjmuto z ochranného krytu.

Jak postupovat, pokud indikátor LED bliká modře?

- To signalizuje kovovou překážku.
- Ihned odpojte připojení USB.
- Zkontrolujte, zda nabíjení není blokováno žádným cizím předmětem.
- Nechte výrobek vychladnout a potom to zkuste znovu.

Jak postupovat, pokud indikátor LED bliká zeleně?

- Znamená to, že byl použit nekompatibilní adaptér nebo kabel.
- Ihned přerušete připojení.

- Zvolte vhodný adaptér a podle návodu k použití adaptéru ověřte, zda jej lze používat s tímto produktem.
- Pro připojení k produktu použijte přiložený kabel USB.

● Skladování mimo používání

Tento produkt skladujte na suchém vnitřním místě chráněném před přímým slunečním zářením, pokud možno v původním obalu.

● Čištění

- Uvnitř tohoto výrobku nejsou žádné díly vyžadující údržbu. Vniknutí vlhkosti může vést k poškození produktu.
- Dávejte pozor, aby se při čištění nedostala do produktu vlhkost, zabráníte tím jeho neopravitelnému poškození.
- Nepoužívejte žádné žíravé nebo abrazivní čisticí prostředky anebo prostředky obsahující rozpouštědla. Mohly by poškodit povrch výrobku.
- Čistěte výrobek jen mírně navlhčeným hadrem a slabým prostředkem na mytí nádobí.

● Odstranění do odpadu

Balení:

Obal se skládá z ekologických materiálů, které můžete zlikvidovat prostřednictvím místních sběrů recyklovatelných materiálů.



Při třídění odpadu se řiďte podle označení obalových materiálů zkratkami (a) a čísly (b), s následujícím významem: 1-7: umělé hmoty / 20-22: papír a lepenka / 80-98: složené látky.

Výrobek:



Informujte se o možnostech likvidace vysloužilého výrobku u správy Vaší obce nebo města.



Vedle uvedený symbol přeškrtnuté odpadní nádoby na kolečkách značí, že pro výrobek platí směrnice

2012/19/EU. Tato směrnice stanovuje, že se přístroj nesmí odstraňovat do normálního domácího odpadu, ale do zvláštních, speciálně založených sběrů, sběrů využitelných materiálů nebo speciálních provozů.

Toto odstranění do odpadu je pro Vás bezplatné.

Chraňte životní prostředí a odstraňujte do odpadu odborně.

Výrobek je recyklovatelný, podléhá rozšířené zodpovědnosti výrobce a likviduje se odděleně.

● **Zjednodušené EU prohlášení o shodě**

Tímto OWIM GmbH & Co. KG, Stiftsbergstraße 1, 74167 Neckarsulm, NĚMECKO prohlašuje, že výrobek BEZDRÁTOVÁ NABÍJEČKA QI® HG08305A / HG08305B odpovídá směrnicím 2014/53/EU a 2011/65/EU.

Úplné znění EU prohlášení o shodě je k dispozici na této internetové adrese: www.owim.com



● Záruka a servis

● Záruka

Výrobek byl vyroben s nejvyšší pečlivostí podle přísných kvalitativních směrnic a před odesláním prošel výstupní kontrolou. V případě závad máte možnost uplatnění zákonných práv vůči prodejci. Vaše práva ze zákona nejsou omezena naší níže uvedenou zárukou.

Na tento artikl platí 3 záruka od data zakoupení. Záruční lhůta začíná od data zakoupení. Uschovejte si dobře originál pokladní stvrzenky. Tuto stvrzenku budete potřebovat jako doklad o zakoupení.

Pokud se do 3 let od data zakoupení tohoto výrobku vyskytne vada materiálu nebo výrobní vada, výrobek Vám – dle našeho rozhodnutí – bezplatně opravíme nebo vyměníme. Tato záruka zaniká, jestliže se výrobek poškodí, neodborně použil nebo neobdržel pravidelnou údržbu.

Záruka platí na vady materiálu a výrobní vady. Tato záruka se nevztahuje na díly výrobku podléhající opotřebení (např. na baterie), dále na poškození křehkých, choulostivých dílů, např. vypínačů, akumulátorů nebo dílů zhotovených ze skla.

● Postup v případě uplatňování záruky

Pro zajištění rychlého zpracování Vašeho případu se řiďte následujícími pokyny:

Pro všechny požadavky si připravte pokladní stvrzenku a číslo artiklu (IAN 377486_2101) jako doklad o zakoupení.

Číslo artiklu najdete na typovém štítku, gravuře, titulní stránce návodu (vlevo dole) nebo na nálepce na zadní nebo spodní straně.

V případě poruch funkce nebo jiných závad nejdříve kontaktujte, telefonicky nebo e-mailem, v následujícím textu uvedené servisní oddělení.

Výrobek registrovaný jako vadný potom můžete s příloženým dokladem o zakoupení (pokladní stvrzenkou) a údaji k závadě a kdy k ní došlo, bezplatně zaslat na adresu servisu, která Vám byla sdělena.

● Servis

 **Servis Česká republika**

Tel.: 800 600632

E-Mail: owim@lidl.cz

Použité výstrahy a symboly	Strana	47
Úvod	Strana	49
Určené použitie	Strana	49
Informácie týkajúce sa ochranných známk	Strana	50
Bezpečnostné poznámky	Strana	50
Popis jednotlivých častí	Strana	54
Technické údaje	Strana	54
Obsah dodávky	Strana	56
Pred použitím	Strana	56
Používanie	Strana	56
Riešenie problémov	Strana	61
Skladovanie, keď sa výrobok nepoužíva	Strana	62
Čistenie	Strana	63
Likvidácia	Strana	63
Zjednodušené vyhlásenie o zhode v rámci EÚ	Strana	65
Záruka a servis	Strana	66
Záruka.....	Strana	66
Postup v prípade poškodenia v záruke	Strana	67
Servis	Strana	67

Použitie výstrahy a symboly

Tento návod na používanie obsahuje nasledujúce symboly a výstrahy:



NEBEZPEČENSTVO! Tento symbol so signálnym slovom „NEBEZPEČENSTVO“ znamená nebezpečenstvo s vysokým stupňom rizika, ktoré, ak sa mu nevyhnete, povedie k vážnemu zraneniu alebo usmrteniu.



VÝSTRAHA! Tento symbol so signálnym slovom „VÝSTRAHA“ znamená nebezpečenstvo so stredným stupňom rizika, ktoré, ak sa mu nevyhnete, by mohlo viesť k vážnemu zraneniu alebo usmrteniu.



POZOR! Tento symbol so signálnym slovom „POZOR“ znamená nebezpečenstvo s nízkym stupňom rizika, ktoré, ak sa mu nevyhnete, by mohlo viesť k menšiemu alebo menej závažnému zraneniu.



POZOR! Tento symbol so signálnym slovom „POZOR“ uvádza potenciálne poškodenie majetku, čo znamená, že ak sa nevyhnete neprípustnému konaniu, mohlo by dôjsť k poškodeniu majetku.



PONÁMKA: Tento symbol so signálnymi slovom „POZNÁMKA“ poskytuje ďalšie užitočné informácie.



Jednosmerný prúd / napätie



„Qi“ a značka loga Qi sú ochranné známky spoločnosti Wireless Power Consortium (WPC).



Tento symbol znamená, že pred používaním tohto výrobku si musíte prečítať návod na používanie.



Značka CE uvádza zhodu s príslušnými smernicami EÚ platnými pre tento výrobok.

BEZKÁBLOVÁ NABÍJAČKA QI®

● Úvod

Blahoželáme Vám ku kúpe Vášho nového výrobku. Rozhodli ste sa pre veľmi kvalitný výrobok. Návod na obsluhu je súčasťou tohto výrobku. Obsahuje dôležité upozornenia týkajúce sa bezpečnosti, používania a likvidácie. Skôr ako začnete výrobok používať, oboznámte sa so všetkými pokynmi k obsluhu a bezpečnosti. Výrobok používajte iba v súlade s popisom a v uvedených oblastiach používania. V prípade postúpenia výrobku ďalším osobám odovzdajte aj všetky dokumenty patriace k výrobku.

● Určené použitie

Tieto BEZKÁBLOVÁ NABÍJAČKA QI® (ďalej uvádzané ako „Výrobok“) je informačné elektronické zariadenie. Tento výrobok je určený len na nabíjanie mobilných zariadení, ktoré používajú technológiu Qi. Ostatné zariadenia nemožno nabíjať pomocou výrobku. Výrobok je určený len na súkromné použitie a nie na komerčné použitie. Výrobca nepreberá žiadnu zodpovednosť za škody spôsobené neoprávnenými úpravami alebo nesprávnym používaním.

● Informácie týkajúce sa ochranných známkok

- USB® je registrovaná ochranná známka spoločnosti USB Implementers Forum, Inc.
- „Qi“ a značka loga Qi sú ochranné známky spoločnosti Wireless Power Consortium (WPC).
- Ochranná známka a obchodný názov TRONIC sú majetkom ich príslušných vlastníkov.
- Akékoľvek ďalšie názvy a výrobky sú ochranné známky alebo registrované ochranné známky ich príslušných vlastníkov.



Bezpečnostné poznámky

Pred použitím výrobku sa oboznámte so všetkými bezpečnostnými pokynmi a návodom na použitie. Pri odovzdávaní tohto výrobku iným osobám nezabudnite odovzdať aj všetky dokumenty!

⚠ VÝSTRAHA! OHROZENIE ŽIVOTA A RIZIKO NEHODY PRE DOJČATÁ A DETI!

⚠ NEBEZPEČENSTVO! RIZIKO

ZADUSENIA! Nikdy nenechávajte deti bez dozoru s baliacim materiálom. Baliaci materiál predstavuje riziko zadusenia. Deti často podceňujú nebezpečenstvo. Baliaci materiál nie je hračka.

- Toto zariadenie môžu používať deti vo veku od 8 rokov a osoby zníženými fyzickými, zmyslovými alebo duševnými schopnosťami alebo nedostatkom skúseností a znalostí, pokiaľ nie je pre ne zabezpečený dozor alebo zaškolenie, čo sa týka používania zariadenia bezpečným spôsobom a pokiaľ rozumejú rizikám spojeným s jeho používaním. Deti by sa nemali hrať s týmto zariadením. Čistenie a používateľskú údržbu nesmú deti vykonávať bez dozoru. Tento výrobok nie je hračka.

POZOR! Poškodenie majetku

- Výrobok pred každým použitím skontrolujte! Výrobok prestaňte používať, ak sa zistí akékoľvek poškodenie výrobku alebo spojovacieho kábla!
- Tento výrobok neobsahuje žiadne časti, ktoré by mohol používateľ opraviť.
- Výrobok uchovávajte mimo pôsobenia vlhkosti, kvapkajúcej a špliechajúcej vody!
- Neumiestňujte horiace sviece ani iný otvorený oheň na výrobok či vedľa výrobku.
- Ak zaregistrujete dym alebo nezvyčajný hluk či zápach, ihneď odpojte konektor USB.
- Náhle zmeny teploty môžu spôsobiť kondenzáciu vnútri výrobku. V takomto prípade

nechajte výrobok, aby sa istý čas aklimatizoval pred jeho opätovným použitím, aby nedošlo k skratom!

- Výrobok nepoužívajte blízko zdrojov tepla, ako sú napríklad radiátory alebo iné zariadenia, ktoré vyžarujú teplo!
- Nehádzte výrobok do ohňa a nevystavujte ho pôsobeniu vysokých teplôt.
- Nikdy neotvárajte výrobok! Neobsahuje žiadne vnútorné časti, ktoré by vyžadovali údržbu.
- Výrobok nesmie byť počas prevádzky zakrytý, nesmú sa do neho vkladať žiadne cudzie predmety, počas prevádzky nesmú na nabíjacom povrchu Qi ležať žiadne cudzie predmety.
- Výrobok sa nesmie nabíjať v počítači alebo notebooku kvôli vysokej spotrebe energie.

POZOR! Rádiové rušenie

- Výrobok nepoužívajte v lietadlách, v nemocniciach, služobných miestnostiach či v blízkosti zdravotníckych elektronických systémov. Prenášané bezdrôtové signály by mohli mať nepriaznivý vplyv na funkčnosť citlivej elektroniky.
- Výrobok uchovávajte minimálne 20 cm od kardiostimulátorov či implantačných šokových

defibrilátorov, keďže elektromagnetické žiarenie môže narušiť funkčnosť kardiostimulátorov.

- Prenášané rádiové vlny by mohli spôsobiť rušenie načúvacích prístrojov.
- Nikdy nepoužívajte výrobok v blízkosti horľavých plynov ani v prostrediach s nebezpečenstvom výbuchu (napr. lakovne), pretože vysielané rádiové vlny môžu spôsobiť výbuch a vznik požiaru.
- Spoločnosť OWIM GmbH & Co KG nenesie žiadnu zodpovednosť za rušenie rozhlasových alebo televíznych prijímačov v dôsledku neoprávnenej úpravy výrobku. Spoločnosť OWIM GmbH & Co KG nepreberá žiadnu zodpovednosť za používanie alebo výmenu káblov a výrobkov, ktoré nie sú distribuované spoločnosťou OWIM.
- Požívateľ výrobku nesie výhradnú zodpovednosť za odstránenie porúch spôsobených neoprávnenými zmenami výrobku a za výmenu takýchto upravených výrobkov.

● Popis jednotlivých částí

Pozrite si rozkladaciu stranu.

- 1 Nabíjacia oblasť Qi 1
- 2 LED indikátor 1
- 3 LED indikátor 2
- 4 Nabíjacia oblasť Qi 2
- 5 Vstupná zásuvka USB typu C
- 6 Zástrčka USB typu A
- 7 Nabíjací kábel USB
- 8 Zástrčka USB typu C
- 9 Návod na používanie

● Technické údaje

Rozmery:	približne 180 x 85 x 9,8 mm
Hmotnosť:	približne 130 g
Prevádzková teplota:	5 - 35 °C
Teplota skladovania:	0 - 45 °C
Vlhkosť (bez kondenzácie):	10 až 70 %
Dĺžka nabíjacieho kábla	
USB:	približne 1 m
Vstup:	5 V \equiv 3 A

Výstup: ALEBO	2 x 5 W max.
Vstup:	9 V $\overline{\overline{=}}$ 3 A / 12 V $\overline{\overline{=}}$ 2,25 A / 15 V $\overline{\overline{=}}$ 2 A
Výstup:	2 x 10 W max.
Celkový výkon:	20 W max.*
Frekvenčné pásmo:	111,38 - 128,21 kHz
Maximálny prenášaný vysokofrekvenčný výkon (pole H):	-0,66 dBuA/m vo vzdialenosti 10 m
Maximálna vzdialenosť medzi nabíjačkou a mobilným zariadením:	≤ 5 mm

* **i** **PONÁMKA:** Aby sa dosiahol maximálny výstupný výkon 20 W, musí sa použiť adaptér USB s výstupným napätím 9 V a výstupným prúdom minimálne 3 A. Takýto adaptér USB nie je súčasťou dodávky. (Dodaný je len nabíjací kábel USB typu A na jednom a typu C na druhom konci.)

Technické parametre a konštrukčné riešenie sa môžu zmeniť bez upozornenia.

● Obsah dodávky

- 1 bezkáblová nabíjačka Qi®
- 1 nabíjací kábel USB
- 1 návod na používanie

● Pred použitím

i **PONÁMKA:**

- Pred použitím overte, či je obsah balenia kompletný a nepoškodený!
- Všetky časti sa musia vybaľiť a baliaci materiál sa musí úplne odstrániť.
- Ak si všimnete nejaké poškodenie alebo chýbajúce časti, kontaktujte predajcu, ktorý vám predal tento výrobok.

● Používanie

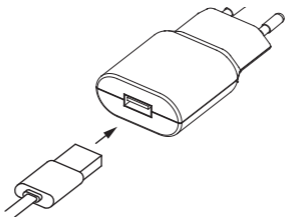
⚠ POZOR! Výrobok sa nesmie nabíjať v počítači alebo notebooku kvôli vysokej spotrebe energie.

i **PONÁMKA:**

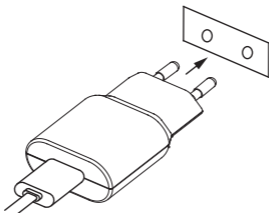
- Výrobok podporuje len zariadenia s bezdrôtovou technológiou Qi.

Nabite svoje zariadenie

1. Zapojte zástrčku USB typu A **6** nabíjacieho kábla USB **7** do portu USB na vhodnom adaptéri USB (nie je súčasťou dodávky) a zasuňte zástrčku USB typu C **8** do zásuvky USB typu C **5** na výrobku.



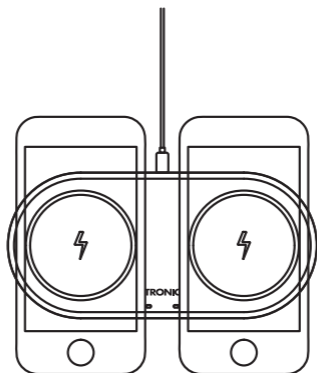
2. Zapojte USB adaptér (nie je súčasťou dodávky) do ľahko prístupnej sieťovej zásuvky.



3. LED indikátor 1 2 a 2 3 sa rozsvieti modrou farbou približne na dve sekundy, keď je výrobok v pohotovostnom režime a na nabíjacom povrchu Qi 1 1 alebo 2 4 sa nenachádza žiadne mobilné zariadenie.

4. Umiestnite mobilné zariadenie na nabíjací povrch Qi 1 1 alebo 2 4. Uistite sa, že je stred zariadenia zarovnaný so stredom nabíjacieho povrchu Qi. Nabíjanie sa začne pri kontakte. LED indikátor 1 2 sa rozsvieti na modro, keď bude nabíjanie na nabíjacom povrchu Qi 1 1 aktívne LED indikátor 2 3 sa rozsvieti na modro, keď bude nabíjanie na nabíjacom povrchu Qi 2 4 aktívne.

Môžete súčasne nabíjať až dve mobilné zariadenia s podporou technológie Qi. Mobilné zariadenia umiestnite na nabíjacie povrchy Qi, ako je uvedené na náčrte, pričom maximálny výkon bezdrôtového nabíjania každého je 10 W*.



Ochranné kryty, ktoré chránia mobilné zariadenie, môžu rušiť proces nabíjania. V takomto prípade sa musí mobilné zariadenie vybrať z ochranného obalu.

* **i** **PONÁMKA:** Nabíjací výkon je maximálne 10 W, a to v závislosti od použitého napájacieho adaptéra.

Stav LED indikátorov 2 / 3

Výrobok má dva LED indikátory, ktoré udávajú jeho prevádzkový stav:

LED indikátor	Stav
Rozsvieti sa modrou farbou na dve sekundy	Spúšťanie procesu (Fáza zavádzania)/ Pohotovostný režim
Svieti modrou farbou	Nabíjanie/úplné nabitie
Bliká modrou farbou	Kovová prekážka
Bliká zelený indikátor	Pripojený je nekompatibilný adaptér alebo kábel

● Riešenie problémov

Čo mám robiť, ak počas procesu spúšťania nesvieti LED indikátor výrobku (fáza zavádzania)?

- Skontrolujte pripojenie kábla USB medzi adaptérom USB (nie je súčasťou dodávky) a výrobkom. Kábel USB musí byť pevne zapojený.
- Skontrolujte prepojenie medzi sieťovou zásuvkou a adaptérom USB (nie je súčasťou dodávky).
- Alternatívne musí používateľ vyskúšať inú sieťovú zásuvku.

Čo mám robiť, ak sa mobilné zariadenie nezačne nabíjať?

- Skontrolujte, či je mobilné zariadenie vybavené technológiou bezdrôtového nabíjania Qi.
- Skontrolujte, či je mobilné zariadenie umiestnené horizontálne v strede nabíjacej podložky.
- Skontrolujte, či nabíjanie neblokuje nejaký cudzí predmet.
- Skontrolujte, či je mobilné zariadenie vybraté z ochranného obalu

Čo mám robiť, ak LED indikátor bliká na modro?

- Znamená to, že sa vyskytla kovová prekážka.
- Ihneď odpojte konektor USB!
- Skontrolujte, či nabíjanie neblokuje nejaký cudzí predmet.
- Nechajte výrobok chvíľu vychladnúť a skúste ho znova použiť.

Čo je potrebné urobiť, ak LED indikátor bliká zelenou farbou?

- Znamená to, že je pripojený nekompatibilný adaptér alebo kábel.
- Ihneď vykonajte odpojenie.
- Vyberte vhodný adaptér, pozrite si návod na používanie adaptéra a uistite sa, že sa môže použiť s týmto výrobkom.
- Dodaný kábel USB použite na pripojenie k výrobku.

● Skladovanie, keď sa výrobok nepoužíva

Výrobok skladujte na suchom mieste v interiéri mimo priameho slnečného svetla, najlepšie v jeho pôvodnom obale.

● Čistenie

- Tento výrobok neobsahuje žiadne vnútorné časti, ktoré by vyžadovali údržbu. Vlhkosť, ktorá vniká do výrobku, môže viesť k poškodeniu.
- Počas čistenia dbajte na to, aby do výrobku nevnikla žiadna vlhkosť s cieľom zabrániť poškodeniu výrobku, ktoré nebude možné opraviť.
- Nepoužívajte brúsne čistiace prostriedky na báze rozpúšťadla ani agresívne čistiace prostriedky. Mohli by poškodiť povrch výrobku.
- Výrobok čistite len pomocou mierne navlhčenej handričky a miernou čistiacou kvapalinou.

● Likvidácia

Obal:

Obal pozostáva z ekologických materiálov, ktoré môžete odovzdať na miestnych recyklačných zberných miestach.



Všímajte si prosím označenie obalových materiálov pre triedenie odpadu, sú označené skratkami (a) a číslami (b) s nasledujúcim významom: 1–7: Plasty / 20–22: Papier a kartón / 80–98: Spojené látky.

Výrobok:



Informácie o možnostiach likvidácie opotrebovaného výrobku získate na Vašej správe obce alebo mesta.



Bočne umiestnený symbol prečiarknutého kontajnera s kolieskami znamená, že tento prístroj podlieha smernici 2012/19/EÚ. Táto smernica hovorí, že prístroj na konci jeho životnosti nesmiete odhodiť do normálneho domového odpadu, ale ho musíte odovzdať na špeciálne zriadených zberných miestach, zariadeniach pre recykláciu cenných surovín alebo pre recykláciu odpadu.

Táto likvidácia je pre Vás bezplatná.

Chráňte životné prostredie a likvidujte odpad správnym spôsobom.

Produkt je recyklovateľný, podlieha rozšírenej zodpovednosti výrobcu a je osobitne zbieraný za účelom likvidácie.

● **Zjednodušené vyhlásenie o zhode v rámci EÚ**

Týmto spoločnosť OWIM GmbH & Co. KG, Stiftsbergstraße 1, 74167 Neckarsulm, NEMECKO vyhlasuje, že výrobok BEZKÁBLOVÁ NABÍJAČKA QI® HG08305A / HG08305B je v zhode so Smernicami 2014/53/EÚ a 2011/65/EÚ.

Celé znenie tohto Vyhlásenia o zhode v rámci EÚ je dostupné na nasledujúcej internetovej adrese: www.owim.com



● Záruka a servis

● Záruka

Tento výrobok bol dôkladne vyrobený podľa prísnych akostných smerníc a pred dodaním svedomito testovaný. V prípade nedostatkov tohto výrobku Vám prináležia zákonné práva voči predajcovi produktu. Tieto zákonné práva nie sú našou nižšie uvedenou zárukou obmedzené.

Na tento produkt poskytujeme 3-ročnú záruku od dátumu nákupu. Záručná doba začína plynúť dátumom kúpy. Starostlivo si prosím uschovajte originálny pokladničný lístok. Tento doklad je potrebný ako dôkaz o kúpe.

Ak sa v rámci 3 rokov od dátumu nákupu tohto výrobku vyskytne chyba materiálu alebo výrobná chyba, výrobok Vám bezplatne opravíme alebo vymeníme – podľa nášho výberu. Táto záruka zaniká, ak bol produkt poškodený, neodborne používaný alebo neodborne udržiavaný.

Poskytnutie záruky sa vzťahuje na chyby materiálu a výrobné chyby. Táto záruka sa nevzťahuje na časti produktu, ktoré sú vystavené normálnemu opotrebovaniu, a preto ich je možné považovať za opotrebovateľné diely (napr. batérie) alebo na poškodenia na rozbitných dieloch, napr. na spínači, akumulátorových batériách alebo častiach, ktoré sú zhotovené zo skla.

● Postup v prípade poškodenia v záruke

Pre zaručenie rýchleho spracovania Vašej požiadavky dodržte prosím nasledujúce pokyny:

Pre všetky otázky majte pripravený pokladničný doklad a číslo výrobku (IAN 377486_2101) ako dôkaz o kúpe.

Číslo výrobku nájdete na typovom štítku, gravúre, na prednej strane Vášho návodu (dole vľavo) alebo ako nálepku na zadnej alebo spodnej strane.

Ak sa vyskytnú funkčné poruchy alebo iné nedostatky, najskôr telefonicky alebo e-mailom kontaktujte následne uvedené servisné oddelenie.

Produkt označený ako defektný potom môžete s priloženým dokladom o kúpe (pokladničný lístok) a uvedením, v čom spočíva nedostatok a kedy sa vyskytol, bezplatne odoslať na Vám oznámenú adresu servisného pracoviska.

● Servis

 **Servis Slovensko**

Tel.: 0800 008158

E-pošta: owim@lidl.sk

Verwendete Warnhinweise und Symbole	Seite	69
Einleitung	Seite	71
Bestimmungsgemäße Verwendung	Seite	71
Markenhinweise	Seite	72
Sicherheitshinweise	Seite	72
Teilebeschreibung	Seite	76
Technische Daten	Seite	77
Lieferumfang	Seite	78
Vor der Verwendung	Seite	78
Bedienung	Seite	79
Fehlerbehebung	Seite	82
Lagerung bei Nichtbenutzung .	Seite	84
Reinigung	Seite	84
Entsorgung	Seite	85
Vereinfachte EU-Konformitätserklärung	Seite	87
Garantie und Service	Seite	87
Garantie	Seite	87
Abwicklung im Garantiefall.....	Seite	88
Service	Seite	89

Verwendete Warnhinweise und Symbole

In dieser Bedienungsanleitung werden die folgenden Symbole und Warnhinweise verwendet:



GEFAHR! Dieses Symbol mit dem Signalwort „Gefahr“ bezeichnet eine Gefährdung mit einem hohen Risikograd, die, wenn sie nicht vermieden wird, eine schwere Verletzung oder den Tod zur Folge hat.



WARNUNG! Dieses Symbol mit dem Signalwort „Warnung“ bezeichnet eine Gefährdung mit einem mittleren Risikograd, die, wenn sie nicht vermieden wird, eine schwere Verletzung oder Tod zur Folge haben kann.



VORSICHT! Dieses Symbol mit dem Signalwort „Vorsicht“ bezeichnet eine Gefährdung mit einem niedrigen Risikograd, die, wenn sie nicht vermieden wird, eine geringe oder mäßige Verletzung zur Folge haben kann.



ACHTUNG! Dieses Symbol weist in Kombination mit dem Signalwort „ACHTUNG“ auf einen möglichen Sachschaden hin.



HINWEIS: Dieses Symbol mit dem Signalwort „Hinweis“ bietet weitere nützliche Informationen.



Gleichstrom / -spannung



„Qi“ und das Qi-Logo sind Marken von Wireless Power Consortium (WPC)



Dieses Symbol bedeutet, dass vor der Verwendung des Produkts die Bedienungsanleitung beachtet werden muss.



Das CE-Zeichen bestätigt Konformität mit den für das Produkt zutreffenden EU-Richtlinien.

KABELLOSES QI®-LADEGERÄT

● **Einleitung**

Wir beglückwünschen Sie zum Kauf Ihres neuen Produkts. Sie haben sich damit für ein hochwertiges Produkt entschieden. Die Bedienungsanleitung ist Teil dieses Produkts. Sie enthält wichtige Hinweise für Sicherheit, Gebrauch und Entsorgung. Machen Sie sich vor der Benutzung des Produkts mit allen Bedien- und Sicherheitshinweisen vertraut. Benutzen Sie das Produkt nur wie beschrieben und für die angegebenen Einsatzbereiche. Händigen Sie alle Unterlagen bei Weitergabe des Produkts an Dritte mit aus.

● **Bestimmungsgemäße Verwendung**

Das KABELLOSES QI®-LADEGERÄT (nachfolgend als „Produkt“ bezeichnet) ist ein Gerät der Informationselektronik. Dieses Produkt dient ausschließlich zum Aufladen von Mobilgeräten, welche die Qi-Technologie verwenden. Andere Geräte können mit dem Produkt nicht aufgeladen werden. Das Produkt ist nur für den privaten Einsatz und nicht für den gewerblichen Einsatz bestimmt.

Für Schäden aufgrund ungefügter Veränderungen und nicht bestimmungsgemäßer Verwendung übernimmt der Hersteller keine Haftung.

● Markenhinweise

- USB® ist eine eingetragene Marke von USB Implementers Forum, Inc.
- „Qi“ und das Qi-Logo sind Marken von Wireless Power Consortium (WPC).
- Die Marke und der Handelsname TRONIC stehen im Eigentum der jeweiligen Inhaber.
- Alle anderen Namen und Produkte sind Marken oder eingetragene Marken ihrer jeweiligen Eigentümer sein.



Sicherheitshinweise

Machen Sie sich vor der Verwendung des Produktes mit allen Sicherheitshinweisen und Gebrauchsanweisungen vertraut! Wenn Sie dieses Produkt an andere weitergeben, geben Sie auch alle Dokumente weiter!

⚠️ WARNUNG! LEBENSGEFAHR UND UNFALLGEFAHR FÜR SÄUGLINGE UND KINDER!

⚠️ GEFAHR! ERSTICKUNGSGEFAHR! Lassen Sie Kinder mit dem Verpackungsmaterial nicht unbeaufsichtigt. Das Verpackungsmaterial stellt eine Erstickenungsgefahr dar. Kinder unterschätzen die damit verbundenen Gefahren häufig. Das Verpackungsmaterial ist kein Spielzeug.

- Dieses Produkt kann von Kindern ab 8 Jahren und darüber sowie von Personen mit verringerten physischen, sensorischen oder mentalen Fähigkeiten oder Mangel an Erfahrung und Wissen benutzt werden, wenn sie beaufsichtigt oder bezüglich des sicheren Gebrauchs des Produktes unterwiesen wurden und die daraus resultierenden Gefahren verstehen. Kinder dürfen nicht mit dem Produkt spielen. Reinigung und Benutzerwartung dürfen nicht von Kindern ohne Beaufsichtigung durchgeführt werden. Das Produkt ist kein Spielzeug.

⚠️ ACHTUNG! Sachschaden

- Überprüfen Sie das Produkt vor jeder Verwendung! Unterbrechen Sie die Verwendung, wenn Schäden am Produkt auftreten oder wenn das Anschlusskabel defekt ist!

- Dieses Produkt enthält keine Teile, die vom Benutzer gewartet werden können.
- Halten Sie das Produkt vor Feuchtigkeit, Tropf- und Spritzwasser fern.
- Positionieren Sie keine brennenden Kerzen oder andere offene Feuer auf oder neben das Produkt.
- Wenn Sie Rauch oder ungewöhnliche Geräusche oder Gerüche feststellen, trennen Sie sofort die USB-Verbindung.
- Plötzliche Temperaturschwankungen können Kondenswasserbildung an der Innenseite des Produktes verursachen. Lassen Sie das Produkt in diesem Fall einige Zeit akklimatisieren, bevor Sie es erneut verwenden, um Kurzschlüsse zu vermeiden!
- Verwenden Sie das Produkt nicht in der Nähe von Wärmequellen, z. B. Heizkörpern oder anderen Geräten, die Wärme abstrahlen!
- Werfen Sie das Produkt nicht in Feuer und setzen Sie es keinen hohen Temperaturen aus.
- Öffnen Sie niemals das Produkt. Es hat keine Innenteile, die einer Wartung bedürfen.
- Das Produkt darf während des Betriebs nicht abgedeckt werden, es dürfen keine Fremdkörper in das Produkt eingeführt werden,

es dürfen keine Fremdkörper während des Betriebs auf der Qi-Aufladefläche liegen.

- Auf Grund der hohen Stromaufnahme darf das Produkt nicht an einem PC oder Notebook verwendet werden.

⚠️ ACHTUNG! Funkstörungen

- Verwenden Sie niemals das Produkt in Flugzeugen, Krankenhäusern, Betriebsräumen oder in der Nähe medizinischer Elektroniksysteme aus. Die übertragenen drahtlosen Signale könnten Auswirkungen auf die Funktionalität sensibler Elektrogeräte haben.
- Halten Sie das Produkt mindestens 20 cm von Herzschrittmachern oder implantierbaren Kardioverter-Defibrillatoren fern, da die elektromagnetische Strahlung die Funktionalität von Herzschrittmachern beeinträchtigen kann.
- Die übertragenen Funkwellen könnten Störungen in Hörgeräten verursachen.
- Verwenden Sie das Produkt niemals in der Nähe von brennbaren Gasen oder explosionsgefährdeten Bereichen (z. B. Lackierereien), da die abgegebenen Funkwellen Explosionen und Brände verursachen können.
- Die OWIM GmbH & Co KG ist nicht für Störungen von Radio- und Fernsehgeräten

aufgrund einer unbefugten Veränderung des Produktes verantwortlich. Die OWIM GmbH & Co KG übernimmt des Weiteren keine Haftung für die Verwendung oder den Ersatz von Kabeln, die nicht von OWIM vertrieben werden.

- Der Benutzer des Produktes ist allein für die Behebung von Störungen verantwortlich, die durch unbefugte Veränderungen des Produktes sowie durch den Ersatz solcher veränderter Produkte verursacht wurden.

● Teilebeschreibung

Bitte beachten Sie die Ausklappseite.

- 1 Qi-Aufladefläche 1
- 2 LED-Anzeige 1
- 3 LED-Anzeige 2
- 4 Qi-Aufladefläche 2
- 5 USB-Typ-C-Eingangsbuchse
- 6 USB Typ A-Stecker
- 7 USB-Ladekabel
- 8 USB-Typ-C-Stecker
- 9 Bedienungsanleitung

● Technische Daten

Abmessungen:	ca. 180 x 85 x 9,8 mm
Gewicht:	ca. 130 g
Betriebstemperatur:	5 – 35 °C
Lagerungstemperatur:	0 – 45 °C
Feuchtigkeit (keine Kondensation):	10 – 70 %
USB-Ladekabellänge:	ca. 1 m
Eingang:	5 V $\overline{\text{---}}$ 3 A
Ausgang:	2 x 5 W max.
ODER	
Eingang:	9 V $\overline{\text{---}}$ 3 A / 12 V $\overline{\text{---}}$ 2,25 A / 15 V $\overline{\text{---}}$ 2 A
Ausgang:	2 x 10 W max.
Gesamtleistung:	20 W max.*
Frequenzband:	111,38 – 128,21 kHz
Übertragene maximale Radiofrequenzleistung: (H-Feld):	-0,66 dBuA/m bei 10 m Entfernung
Maximaler Abstand zwischen Ladegerät und Mobilgerät:	≤ 5 mm

* **i HINWEIS:** Um die maximale Ausgangsleistung von 20 W zu erreichen, müssen Sie einen USB-Netzteil mit einer Ausgangsspannung von 9V und einem Ausgangsstrom von mindestens 3A verwenden. Ein solches USB-Netzteil ist nicht im Lieferumfang enthalten. (Nur das USB-Ladekabel Typ A auf Typ C ist im Lieferumfang enthalten.)

Die Spezifikationen und das Design können ohne Ankündigung geändert werden.

● Lieferumfang

- 1 Kabelloses Qi[®]-Ladegerät
- 1 USB-Ladekabel
- 1 Bedienungsanleitung

● Vor der Verwendung

i HINWEIS:

- Überprüfen Sie vor Gebrauch, ob der Verpackungsinhalt vollständig und unbeschädigt ist!
- Alle Teile müssen ausgepackt und das Verpackungsmaterial muss vollständig entfernt werden.
- Falls Sie Beschädigungen oder fehlende Teile feststellen, wenden Sie sich an den Händler, bei dem Sie dieses Produkt gekauft haben.

● Bedienung

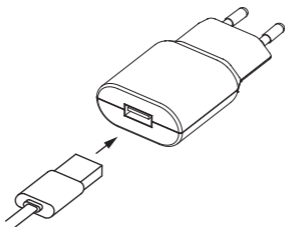
⚠ ACHTUNG! Auf Grund der hohen Stromaufnahme darf das Produkt nicht an einem PC oder Notebook verwendet werden.

i HINWEIS:

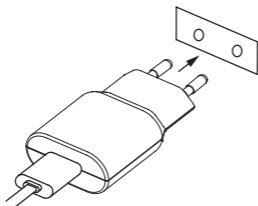
- Das Produkt unterstützt nur Geräte mit Qi-Drahtlostechnologie.

Ihr Endgerät aufladen

1. Stecken Sie den USB Typ A-Stecker **6** des USB-Ladekabels **7** in den USB-Anschluss eines geeigneten USB-Adapters (nicht im Lieferumfang enthalten) und stecken Sie den USB-Typ-C-Stecker **8** in die USB-Typ-C-Eingangsbuchse **5** des Produktes.



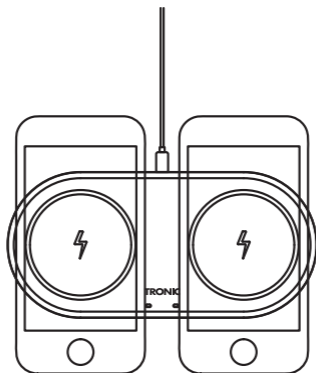
2. Stecken Sie das USB-Netzteil (nicht im Lieferumfang enthalten) in eine leicht zugängliche Steckdose.



3. Die LED-Anzeige 1 2 und 2 3 leuchten blau für ca. 2 Sekunden, wenn sich das Produkt im Standby-Modus befindet und kein mobiles Gerät auf der Qi-Aufladefläche 1 1 oder 2 4 befindet.
4. Legen Sie das Mobilgerät auf die Qi-Aufladefläche 1 1 oder 2 4. Stellen Sie sicher, dass die Mitte des Gerätes zur Mitte der Qi-Aufladefläche ausgerichtet ist. Der Ladevorgang beginnt bei Kontakt. Die LED-Anzeige 1 2 leuchtet blau, wenn der Ladevorgang auf der Qi-Aufladefläche 1 1 aktiv ist. Die LED-Anzeige 2 3 leuchtet

blau, wenn der Ladevorgang auf der Qi-
Aufladefläche 2 4 aktiv ist.

Sie können bis zu zwei Qi fähige Mobilgeräte
gleichzeitig aufladen. Legen Sie Ihre
Mobilgeräte wie in der Skizze dargestellt auf
die Qi-Aufladeflächen, die maximale kabellose
Ladeleistung beträgt jeweils 10 W*.



Schutzhüllen, welche das Mobilgerät schützen,
können den Ladevorgang ggf. stören.
In diesem Fall muss das Mobilgerät aus der
Schutzhülle entnommen werden.

* **i HINWEIS:** Die Ladeleistung beträgt bis zu 10 W, dies ist abhängig vom verwendeten Netzteil.

Status LED-Anzeige 2 / 3

Das Produkt hat zwei LEDs, die den Betriebsstatus anzeigt:

LED-Anzeige	Status
leuchtet ca. 2 Sekunden blau	Startvorgang (Bootphase)/ Bereitschaft
leuchtet blau	Lädt/ vollständig aufgeladen
blinkt blau	Metallhindernis
blinkt grün	Inkompatibles Netzteil oder Kabel angeschlossen

● Fehlerbehebung

Was soll ich tun, falls die LED-Anzeige des Produktes während des Startvorgangs (Bootphase) nicht aufleuchtet?

- Prüfen Sie die USB-Kabelverbindung zwischen dem USB-Netzteil (nicht im Lieferumfang enthalten) und dem Produkt. Das USB-Kabel muss richtig angeschlossen sein.

- Prüfen Sie die Verbindung zwischen Steckdose und USB-Netzteil (nicht im Lieferumfang enthalten).
- Alternativ können Sie eine andere Steckdose testen.

Was soll ich tun, falls das Mobilgerät nicht aufgeladen wird?

- Prüfen Sie, ob das Mobilgerät Qi-Drahtlosladetechnologie unterstützt.
- Prüfen Sie, ob das Mobilgerät horizontal in der Mitte des Ladepads platziert ist.
- Prüfen Sie, dass keine Fremdkörper die Aufladung blockieren.
- Prüfen Sie, ob das Mobilgerät von der Schutzhülle entfernt ist.

Was soll ich tun, wenn die LED-Anzeige blau blinkt?

- Dies zeigt an, dass ein Metallhindernis aufgetreten ist.
- Trennen Sie sofort die USB-Verbindung.
- Prüfen Sie, ob Fremdkörper die Aufladung blockieren.
- Lassen Sie das Produkt eine Weile abkühlen und versuchen Sie es dann noch einmal.

Was soll ich tun, wenn die LED-Anzeige grün blinkt?

- Dies zeigt an, dass ein inkompatibles Netzteil oder Kabel angeschlossen ist.
- Trennen Sie die Verbindung sofort.
- Wählen Sie das geeignete Netzteil, überprüfen Sie die Anleitung des Netzteils und stellen Sie sicher, dass es für dieses Produkt geeignet ist.
- Verwenden Sie zur Verbindung mit dem Produkt das mitgelieferte USB-Kabel.

● **Lagerung bei Nichtbenutzung**

Lagern Sie das Produkt in einem trockenen Innenraum, geschützt vor direkter Sonneneinstrahlung, vorzugsweise in der Originalverpackung.

● **Reinigung**

- Es befinden sich keine zu wartenden Teile im Inneren. Eindringende Feuchtigkeit kann zu einer Beschädigung des Produkts führen.
- Stellen Sie sicher, dass bei der Reinigung keine Feuchtigkeit in das Produkt eindringt, um eine irreparable Beschädigung des Produktes zu vermeiden.

- Verwenden Sie keine ätzenden, scheuernden oder lösungsmittelhaltigen Reinigungsmittel. Diese können die Oberflächen des Produkts beschädigen.
- Reinigen Sie das Produkt ausschließlich mit einem leicht feuchten Tuch und einem milden Spülmittel.

● Entsorgung

Verpackung:

Die Verpackung besteht aus umweltfreundlichen Materialien, die Sie über die örtlichen Recyclingstellen entsorgen können.



Beachten Sie die Kennzeichnung der Verpackungsmaterialien bei der Abfalltrennung, diese sind gekennzeichnet mit Abkürzungen (a) und Nummern (b) mit folgender Bedeutung:
1 - 7: Kunststoffe / 20 - 22: Papier und Pappe / 80 - 98: Verbundstoffe.

Produkt:



Möglichkeiten zur Entsorgung des ausgedienten Produkts erfahren Sie bei Ihrer Gemeinde- oder Stadtverwaltung.



Das nebenstehende Symbol einer durchgestrichenen Mülltonne auf Rädern zeigt an, dass dieses Produkt der Richtlinie 2012/19/EU unterliegt. Diese Richtlinie besagt, dass Sie dieses Produkt am Ende seiner Nutzungszeit nicht mit dem normalen Haushaltsmüll entsorgen dürfen, sondern in speziell eingerichteten Sammelstellen, Wertstoffhöfen oder Entsorgungsbetrieben abgeben müssen.

Diese Entsorgung ist für Sie kostenfrei.

Schonen Sie die Umwelt und entsorgen Sie fachgerecht.

Das Produkt ist recycelbar, unterliegt einer erweiterten Herstellerverantwortung und wird getrennt gesammelt.

● **Vereinfachte EU-Konformitätserklärung**

Hiermit erklärt OWIM GmbH & Co. KG, Stiftsbergstraße 1, 74167 Neckarsulm, DEUTSCHLAND, dass das Produkt KABELLOSES QI®-LADEGERÄT HG08305A / HG08305B, den Richtlinien 2014/53/EU und 2011/65/EU entspricht.

Der vollständige Text der EU-Konformitätserklärung ist unter der folgenden Internetadresse verfügbar:
www.owim.com



● **Garantie und Service**

● **Garantie**

Das Produkt wurde nach strengen Qualitätsrichtlinien sorgfältig produziert und vor Anlieferung gewissenhaft geprüft. Im Falle von Mängeln dieses Produkts stehen Ihnen gegen den Verkäufer des Produkts gesetzliche Rechte zu. Diese gesetzlichen Rechte werden durch unsere im Folgenden dargestellte Garantie nicht eingeschränkt.

Sie erhalten auf dieses Produkt 3 Jahre Garantie ab Kaufdatum. Die Garantiefrist beginnt mit dem Kaufdatum. Bitte bewahren Sie den Original-Kassenbon gut auf. Diese Unterlage wird als Nachweis für den Kauf benötigt.

Tritt innerhalb von 3 Jahren ab dem Kaufdatum dieses Produkts ein Material- oder Fabrikationsfehler auf, wird das Produkt von uns – nach unserer Wahl – für Sie kostenlos repariert oder ersetzt. Diese Garantie verfällt, wenn das Produkt beschädigt, nicht sachgemäß benutzt oder gewartet wurde.

Die Garantieleistung gilt für Material- oder Fabrikationsfehler. Diese Garantie erstreckt sich nicht auf Produktteile, die normaler Abnutzung ausgesetzt sind (z. B. Batterien) und daher als Verschleißteile angesehen werden können oder Beschädigungen an zerbrechlichen Teilen, z. B. Schalter, Akkus oder die aus Glas gefertigt sind.

● **Abwicklung im Garantiefall**

Um eine schnelle Bearbeitung Ihres Anliegens zu gewährleisten, folgen Sie bitte den folgenden Hinweisen:

Bitte halten Sie für alle Anfragen den Kassenbon und die Artikelnummer (IAN 377486_2101) als Nachweis für den Kauf bereit.

Die Artikelnummer entnehmen Sie bitte dem Typenschild, einer Gravur, auf dem Titelblatt Ihrer Bedienungsanleitung (unten links) oder als Aufkleber auf der Rück- oder Unterseite des Produkts.

Sollten Funktionsfehler oder sonstige Mängel auftreten, kontaktieren Sie zunächst die nachfolgend benannte Serviceabteilung telefonisch oder per E-Mail.

Ein als defekt erfasstes Produkt können Sie dann unter Beifügung des Kaufbelegs (Kassenbon) und der Angabe, worin der Mangel besteht und wann er aufgetreten ist, für Sie portofrei an die Ihnen mitgeteilte Service-Anschrift übersenden.

● Service

DE Service Deutschland

Tel.: 0800 5435 111

E-Mail: owim@lidl.de

AT Service Österreich

Tel.: 0800 292726

E-Mail: owim@lidl.at

CH Service Schweiz

Tel.: 0800562153

E-Mail: owim@lidl.ch



OWIM GmbH & Co. KG

Stiftsbergstraße 1

74167 Neckarsulm

GERMANY

Model No.: HG08305A, HG08305B

Version: 07/2021

IAN 377486_2101

