

GB IE NI

Before reading, fold out the illustration page and get to know all of the functions of your unit.

DK

Klap siden med illustrationerne op inden du læser dem og gør dig efterfølgende fortrolig med alle apparatets funktioner.

FR BE

Dépliez la page avec les illustrations avant la lecture et informez-vous ensuite au sujet des fonctions de l'appareil.

NL BE

Klap voor het lezen de pagina met de afbeeldingen open en maak u vervolgens vertrouwd met alle functies van het apparaat.

DE AT CH

Klappen Sie vor dem Lesen die Seite mit den Abbildungen aus und machen Sie sich anschließend mit allen Funktionen des Artikels vertraut.



## FREESTANDING TOILET FRAME

GB IE NI

### FREESTANDING TOILET FRAME

Instructions for use

FR BE

### BARRE D'APPUI AMOVIBLE POUR WC

Notice d'utilisation

DE AT CH

### MOBILE WC-AUFSTEHILF

Gebrauchsanweisung

DK

### MOBILT STATIV TIL TOILETBESØG

Brugsanvisning

NL BE

### MOBIELE TOILET-OPSTAHULP

Gebruiksaanwijzing

GB/IE/NI	Instructions and Safety Notice	Page	5
DK	Betjenings- og sikkerhedshenvisninger	Side	7
FR/BE	Instructions d'utilisation et de sécurité	Page	9
NL/BE	Gebruiksaanwijzingen en veiligheidsinstructies	Pagina	12
DE/AT/CH	Gebrauchs- und Sicherheitshinweise	Seite	14

DELTA-SPORT HANDELSKONTOR GMBH

Wragekamp 6 • DE-22397 Hamburg  
GERMANY



05/2019

Delta-Sport-Nr.: WC-6369

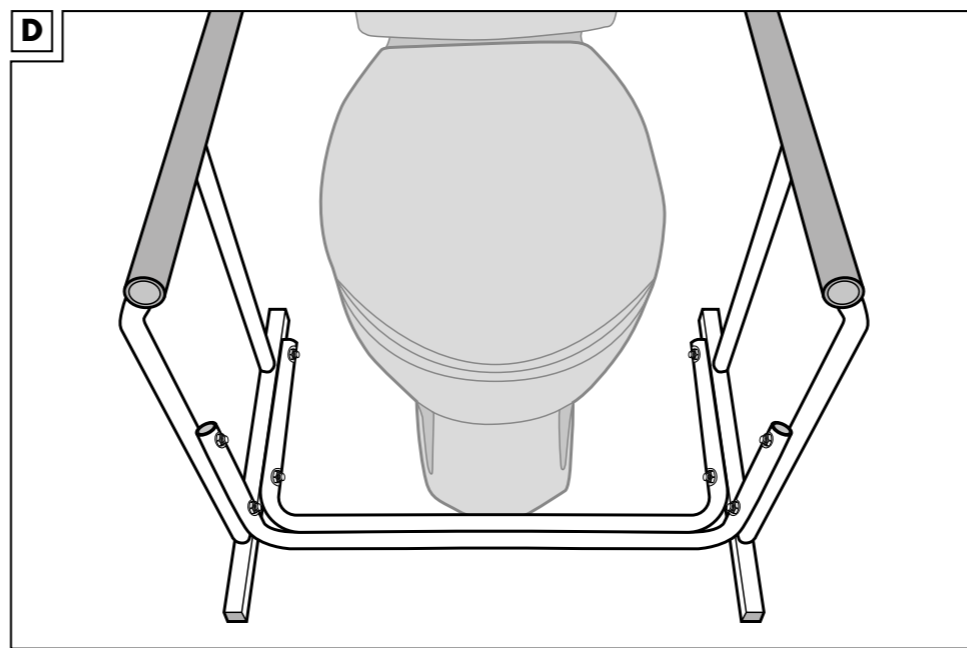
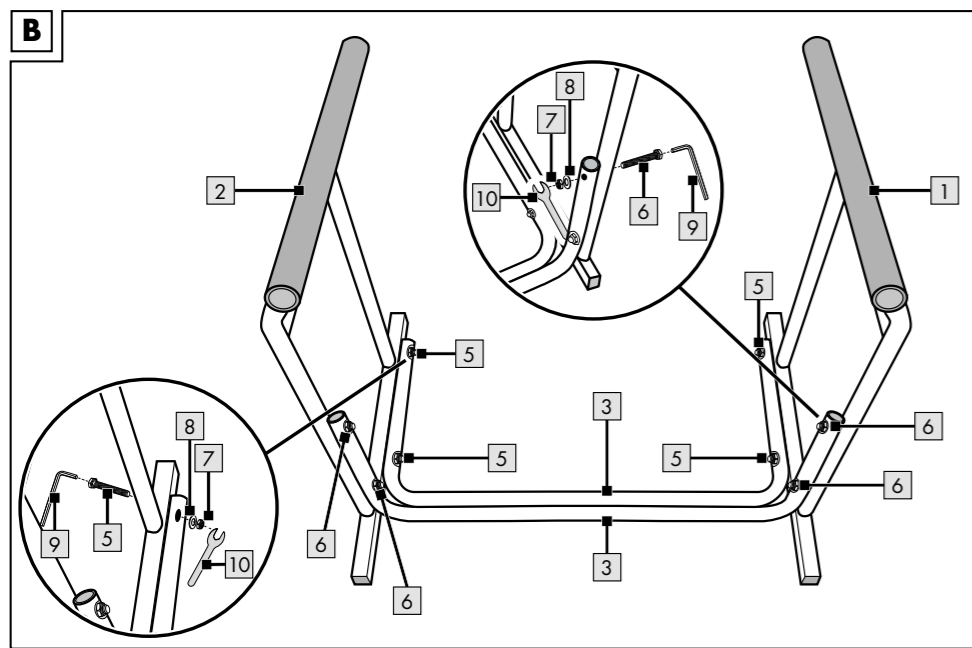
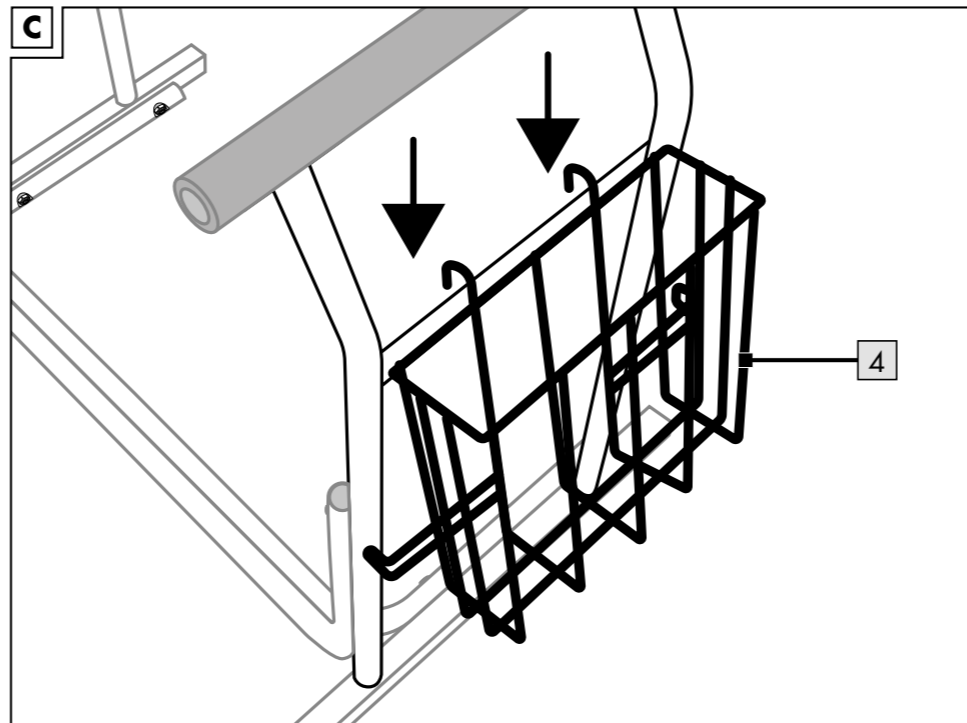
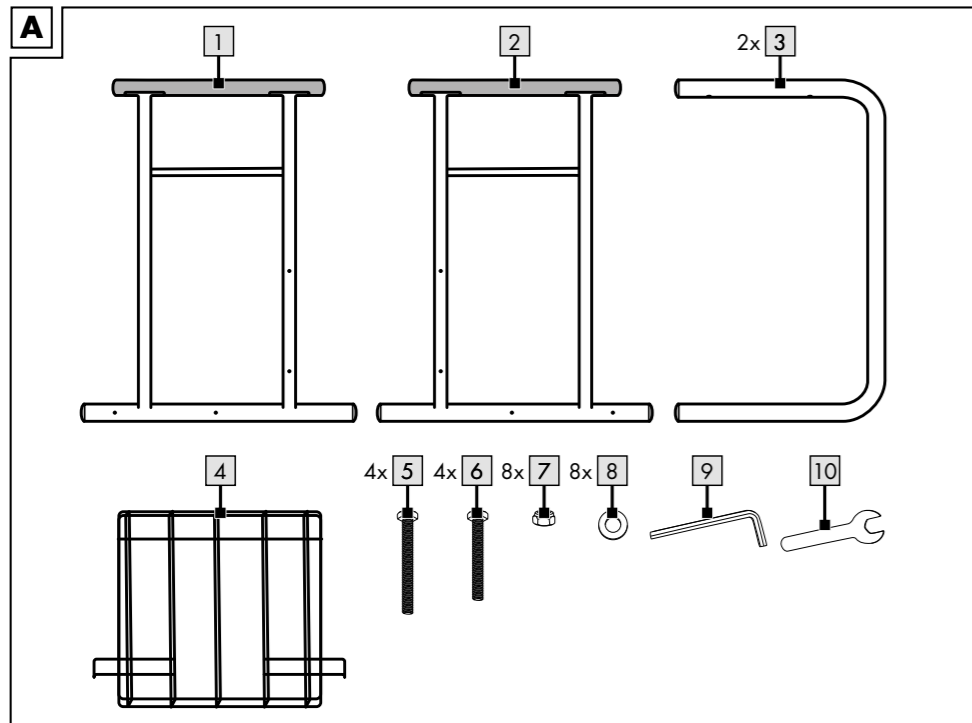
03.05.2019 / AM 11:58

IAN 317028

6 D

IAN 317028

GB IE NI DK FR  
BE NL DE AT CH



Congratulations!

You have chosen to purchase a high-quality item. Familiarise yourself with the item before using it for the first time.

 **Read the following instructions for use carefully.**

Only use this item in the manner described and for the purpose for which it is intended. Store these instructions for use carefully. When passing the item on to third parties, please also hand over all accompanying documents.

## Scope of delivery (fig. A)

- 1 x toilet aid, unassembled (1 - 3)
- 1 x hanging basket (4)
- 1 x assembly materials (5 - 8)
- 1 x Allen key (9)
- 1 x spanner key (10)
- 1 x instructions for use

## Technical data



Max. user weight: 110kg



Date of manufacture (month/year):  
05/2019

## Intended use

This product is for private use to be employed exclusively as an aid to facilitate standing up from the toilet. The product is not suitable for use by persons with mental disabilities.

This is not a medical device and has not been designed for the purpose of rehabilitation or medical care of individuals.

## Safety instructions

### **Danger to life!**

- Never leave children unsupervised with the packaging material. There is danger of suffocation.

### **Risk of injury!**

- Make sure that all parts are undamaged and have been assembled correctly. There is risk of injury if assembled incorrectly. Damaged parts can affect safety and function.

- Check the product before use each time for damage or wear. Check before first use that all screw connections are tight!  
The product may be used only when in good working order and condition! Do not use the product when there is visible or suspected damage.
- Use the product only for its intended purpose.
- The product may only be used under adult supervision and not as a toy.
- Do not grasp the product with wet hands. Otherwise the handles will lose their anti-slip properties.
- Never stand or sit on the product.
- Do not use the product as an aid to walking.

## Assembly

1. Assemble the product as shown in fig. B.
2. Hang the hanging basket (4) on one side of the product (fig. C).
3. Place the product in front of your toilet, as shown in fig. D.

**Note:** Do not secure the product in addition.

**Important:** Position the product very close to your toilet so that the frame cannot cause you to stumble. Be sure to approach the toilet only with dry footwear or feet since otherwise there is a risk of slipping or stumbling.

## Storage, cleaning

Always store the product clean and dry at room temperature.

Use only water to clean and then wipe dry with a cleaning cloth.

**IMPORTANT!** Never clean with harsh detergents.

## Disposal

Dispose of the article and the packaging materials in accordance with current local regulations.

Packaging materials such as foil bags are not suitable to be given to children. Keep the packaging materials out of the reach of children.



Dispose of the products and the packaging in an environmentally friendly manner.



The recycling code is used to identify various materials for recycling. The code consists of the recycling symbol – which is meant to reflect the recycling cycle – and a number which identifies the material.

## Notes on the guarantee and service handling

The product was produced with great care and under constant supervision. You receive a three-year warranty for this product from the date of purchase. Please retain your receipt.

The warranty applies only to material and workmanship and does not apply to misuse or improper handling. Your statutory rights, especially the warranty rights, are not affected by this warranty.

With regard to complaints, please contact the following service hotline or contact us by e-mail.

Our service employees will advise as to the subsequent procedure as quickly as possible. We will be personally available to discuss the situation with you.

Any repairs under the warranty, statutory guarantees or through goodwill do not extend the warranty period. This also applies to replaced and repaired parts. Repairs after the warranty are subject to a charge.

IAN: 317028

**GB** Service Great Britain  
Tel.: 0800 404 7657  
E-Mail: [deltasport@lidl.co.uk](mailto:deltasport@lidl.co.uk)

**IE** Service Ireland  
**NI** Tel.: 1890 930 034  
(0,08 EUR/Min., (peak))  
(0,06 EUR/Min., (off peak))  
E-Mail: [deltasport@lidl.ie](mailto:deltasport@lidl.ie)

Hjertelig tillykke!

Du har valgt at købe et kvalitetsprodukt. Lær produktet at kende, inden du bruger det første gang.



### Det gør du ved at læse nedenstående brugervejledning omhyggeligt.

Brug kun produktet som beskrevet og til de angivne anvendelsesområder. Opbevar denne brugervejledning et sikkert sted. Udlever også alle dokumenter, hvis produktet videregives til en tredjepart.

## Leveringsomfang (afb. A)

- 1 x WC-ståhjælp, adskilt (1 - 3)
- 1 x hængekurv (4)
- 1 x monteringsmateriale (5 - 8)
- 1 x unbrakonøgle (9)
- 1 x skruenøgle (10)
- 1 x brugsanvisning

## Tekniske data



Maks. brugervægt: 110 kg



Fremstillingsdato (måned/år):  
05/2019

## Tilsigtet brug

Denne artikel skal kun bruges som ståhjælp til privat brug for at gøre det muligt at rejse sig nemt fra toilettet. Artiklen er ikke egnet til at blive brugt af personer med psykiske handicaps.

Denne artikel er ikke et medicinsk produkt og er ikke udviklet til rehabilitering af og lægehjælp til enkeltpersoner.

## Sikkerhedsoplysninger



### Livsfare!

- Lad aldrig børn være uden opsyn med emballagematerialet. Der er fare for kvælning.



### Fare for skader!

- Vær sikker på, at alle dele er ubeskadigede og korrekt monteret. Ved usagkyndig montering er der fare for skader. Beskadigede dele kan påvirke sikkerhed og funktion.

- Kontrollér artiklen for beskadigelser eller slid før hver brug. Kontrollér, at alle skruesamlinger sidder fast før hver brug!  
Artiklen må kun bruges i fejlfri tilstand! Brug ikke artiklen ved synlige og formodede beskadigelser!
- Brug kun artiklen til det tilsigtede formål.
- Artiklen må kun bruges under opsyn af en voksen og ikke som legetøj.
- Rør ikke ved artiklen med fugtige fingre. Ellers mister håndtagene deres glidehæmmende egenskaber.
- Stå eller sæt dig aldrig på artiklen.
- Brug ikke artiklen som ganghjælp.

## Montering

1. Montér artiklen som vist i afbildning B.
2. Sæt hængekurven (4) på den ene side af artiklen (afb. C).
3. Stil artiklen foran dit toilet som vist i afb. D.

**Bemærk:** Artiklen skal ikke fastgøres yderligere.

**Vigtigt:** Stil artiklen meget tæt på toilettet, så der ikke er fare for at snuble over stativet. Sørg for, at du kun går på toilettet med tørt fodtøj eller tørre fødder, ellers er der risiko for at glide og snuble.

## Opbevaring, rengøring

Opbevar altid artiklen tør og ren i et tempereret rum.

Må kun rengøres med vand og tørres derefter med en rengøringsklud.

**VIGTIGT!** Må aldrig rengøres med skrappe rengøringsmidler.

## Henvisninger vedr. bortskaffelse

Bortskaf artikel og emballage i overensstemmelse med lokalt gældende forskrifter. Emballagematerialer som f.eks. plastposer hører ikke hjemme i børnehænder. Opbevar emballagen utilgængeligt for børn.



Bortskaf produkter og emballage miljørigtigt.



Genbrugskoden anvendes til mærkning af forskellige materialer med henblik på genvinding. Koden består af genbrugssymbolet – som afspejler genvindingskredsløbet – og et nummer, der kendetegner materialet.

## Oplysninger om garanti og servicehåndtering

Produktet er fremstillet med største omhu og under vedvarende kontrol. Der ydes en garanti på tre år fra købsdatoen på dette produkt.


Opbevar venligst kvitteringen fra købet.

Garantien gælder kun for materiale- og fabrikationsfejl og bortfalder ved misbrug eller u hensigtsmæssig anvendelse. Deres lovpligtige rettigheder, særligt garantikrav, begrænses ikke af denne garanti.

Ved eventuelle klager bedes du henvende dig til nedenstående service-hotline eller tage kontakt til os via e-mail. Medarbejderne i vores kundetjeneste vil så aftale den videre fremgangsmåde med dig. Vi vil under alle omstændigheder rådgive dig personlig.

Garantiperioden forlænges ikke ved eventuelle reparationer inden for garantien eller ved kulance. Dette gælder også for udskiftede og reparerede dele. Efter udløb af garantien er forefaldende reparationer forbundet med omkostninger.

IAN: 317028

 Service Danmark  
Tel.: 32 710005  
E-Mail: [deltasport@lidl.dk](mailto:deltasport@lidl.dk)

Félicitations !

En faisant cet achat, vous avez choisi un article de qualité. Familiarisez-vous avec l'article avant de l'utiliser pour la première fois.



**Veillez à cet effet lire attentivement les notice d'utilisation.**

N'utilisez l'article que de la manière décrite et pour les domaines d'application spécifiés.

Gardez précieusement ces notice d'utilisation.

Remettez tous les documents en cédant l'article à des tiers.

## Contenu de la livraison (Fig. A)

1 cadre de toilettes, démonté (1 - 3)

1 corbeille à suspendre (4)

1 kit de montage (5 - 8)

1 clé pour vis à six pans creux (9)

1 clé pour vis à six pans creux (10)

1 notice d'utilisation

## Caractéristiques techniques



Poids utilisateur max. : 110 kg



Date de fabrication (mois / année) :

05/2019

## Utilisation conforme

Cet article doit être utilisé exclusivement comme cadre de toilettes pour un usage privé afin de permettre de se lever facilement des toilettes. L'article n'est pas destiné à être utilisé par des personnes souffrant d'un handicap mental.

Cet article n'est pas un dispositif médical et n'a pas été conçu pour la réadaptation et les soins médicaux des personnes.

## Consignes de sécurité



**Danger de mort !**

- Ne laissez jamais des enfants manipuler le matériel d'emballage sans surveillance. Il existe un risque d'étouffement.



**Risque de blessure !**

- Assurez-vous que toutes les pièces sont en parfait état et qu'elles sont correctement assemblées. Une installation incorrecte peut entraîner des blessures. Les pièces endommagées peuvent affecter la sécurité et le fonctionnement.
- Avant chaque utilisation, vérifiez que l'article ne montre aucun signe de dégradation ou d'usure. Contrôlez avant toute utilisation le serrage de tous les raccords vissés !  
Cet article ne doit être utilisé qu'en parfait état !  
N'utilisez pas l'article en cas de dommages visibles ou présumés.
- Utilisez l'article uniquement pour son usage prévu.
- L'article ne peut être utilisé que sous la surveillance d'adultes et non comme un jouet.
- Ne touchez jamais l'article avec les doigts mouillés. Les poignées risqueraient sinon de perdre leurs propriétés antidérapantes.
- Ne montez ni ne vous asseyez jamais sur l'article.
- N'utilisez pas l'article comme déambulateur.

## Montage

1. Montez le cadre comme illustré à la figure B.
2. Fixez la corbeille à suspendre (4) sur un côté de l'article (Fig. C).
3. Placez l'article devant vos toilettes comme le montre la figure D.

**Remarque :** L'article ne nécessite aucune fixation supplémentaire.

**Important :** Placez l'article très près de vos toilettes afin que le cadre ne risque pas de vous faire trébucher. Veillez à n'aller aux toilettes qu'avec des chaussures ou des pieds secs, sinon vous risquez de glisser ou de trébucher.

## Stockage, nettoyage

Stocker l'article toujours sec et propre dans une pièce tempérée.

Nettoyez uniquement avec de l'eau, puis séchez avec un chiffon.

**IMPORTANT !** Ne jamais nettoyer avec des détergents agressifs.

## Mise au rebut

Éliminez l'article et les matériaux d'emballage conformément aux réglementations locales en vigueur. Les enfants n'ont pas à manipuler les matériaux d'emballage tels que les sacs en plastique. Tenez le matériel d'emballage hors de portée des enfants.



Ce produit est recyclable. Il est soumis à la responsabilité élargie du fabricant et est collecté séparément.



Éliminez l'article et l'emballage dans le respect de l'environnement.



Le code de recyclage est utilisé pour identifier les différents matériaux à retourner dans le cycle de recyclage. Le code se compose du symbole de recyclage – qui est destiné à refléter le cycle de recyclage – et d'un numéro qui identifie le matériau.

## Indications concernant la garantie et le service après-vente

Le produit a été fabriqué avec le plus grand soin et sous un contrôle permanent. Vous avez sur ce produit une garantie de trois ans à partir de la date d'achat. Conservez le ticket de caisse.

La garantie est uniquement valable pour les défauts de matériaux et de fabrication, elle perd sa validité en cas de maniement incorrect ou non conforme.

Vos droits légaux, tout particulièrement les droits relatifs à la garantie, ne sont pas limités par cette garantie. En cas d'éventuelles réclamations, veuillez vous adresser à la hotline de garantie indiquée ci-dessous ou nous contacter par e-mail. Nos employés du service client vous indiqueront la marche à suivre le plus rapidement possible. Nous vous renseignerons personnellement dans tous les cas. La période de garantie n'est pas prolongée par d'éventuelles réparations sous la garantie, les garanties implicites ou le remboursement. Ceci s'applique également aux pièces remplacées et réparées. Les réparations nécessaires sont à la charge de l'acheteur à la fin de la période de garantie.

## Article L217-16 du Code de la consommation

Lorsque l'acheteur demande au vendeur, pendant le cours de la garantie commerciale qui lui a été consentie lors de l'acquisition ou de la réparation d'un bien meuble, une remise en état couverte par la garantie, toute période d'immobilisation d'au moins sept jours vient s'ajouter à la durée de la garantie qui restait à courir.

Cette période court à compter de la demande d'intervention de l'acheteur ou de la mise à disposition pour réparation du bien en cause, si cette mise à disposition est postérieure à la demande d'intervention.

Indépendamment de la garantie commerciale souscrite, le vendeur reste tenu des défauts de conformité du bien et des vices rédhibitoires dans les conditions prévues aux articles L217-4 à L217-13 du Code de la consommation et aux articles 1641 à 1648 et 2232 du Code Civil.

## Article L217-4 du Code de la consommation

Le vendeur livre un bien conforme au contrat et répond des défauts de conformité existant lors de la délivrance.

Il répond également des défauts de conformité résultant de l'emballage, des instructions de montage ou de l'installation lorsque celle-ci a été mise à sa charge par le contrat ou a été réalisée sous sa responsabilité.

## Article L217-5 du Code de la consommation

Le bien est conforme au contrat :

1° S'il est propre à l'usage habituellement attendu d'un bien semblable et, le cas échéant :

- s'il correspond à la description donnée par le vendeur et posséder les qualités que celui-ci a présentées à l'acheteur sous forme d'échantillon ou de modèle ;
- s'il présente les qualités qu'un acheteur peut légitimement attendre eu égard aux déclarations publiques faites par le vendeur, par le producteur ou par son représentant, notamment dans la publicité ou l'étiquetage ;



2° Ou s'il présente les caractéristiques définies d'un commun accord par les parties ou être propre à tout usage spécial recherché par l'acheteur, porté à la connaissance du vendeur et que ce dernier a accepté.

### **Article L217-12 du Code de la consommation**

L'action résultant du défaut de conformité se prescrit par deux ans à compter de la délivrance du bien.

### **Article 1641 du Code civil**

Le vendeur est tenu de la garantie à raison des défauts cachés de la chose vendue qui la rendent impropre à l'usage auquel on la destine, ou qui diminuent tellement cet usage que l'acheteur ne l'aurait pas acquise, ou n'en aurait donné qu'un moindre prix, s'il les avait connus.

### **Article 1648 1er alinéa du Code civil**

L'action résultant des vices rédhibitoires doit être intentée par l'acquéreur dans un délai de deux ans à compter de la découverte du vice.

Les pièces détachées indispensables à l'utilisation du produit sont disponibles pendant la durée de la garantie du produit.

IAN : 317028

 Service Belgique

Tel. : 070 270 171 (0,15 EUR/Min.)

E-Mail : [deltasport@lidl.be](mailto:deltasport@lidl.be)

Gefeliciteerd!

Met uw aankoop hebt u voor een hoogwaardig artikel gekozen. Zorg ervoor dat u voor het eerste gebruik met het artikel vertrouwd raakt.

 **Lees hiervoor de volgende gebruiksaanwijzing zorgvuldig door.**

Gebruik het artikel alleen zoals omschreven en voor het aangegeven doel. Bewaar deze gebruiksaanwijzing goed. Geef alle documenten mee als u het artikel aan iemand anders geeft.

## In het leveringspakket inbegrepen (afb. A)

- 1 x opstahulpmiddel, gedemonteerd (1 - 3)
- 1 x hangkorf (4)
- 1 x montagemateriaal (5 - 8)
- 1 x inbussleutel (9)
- 1 x schroef sleutel (10)
- 1 x gebruiksaanwijzing

## Technische gegevens



Max. gebruikersgewicht: 110 kg



Productiedatum (maand/jaar):  
05/2019

## Voorgeschreven gebruik

Dit artikel is uitsluitend als opstahulpmiddel voor privégebruik te gebruiken om het gemakkelijk opstaan van het toilet mogelijk te maken. Het artikel is niet geschikt om door personen met mentale beperkingen gebruikt te worden.

Dit artikel is geen medisch product en werd niet ontwikkeld voor revalidatiedoeleinden of om personen medisch te begeleiden.

## Veiligheidsinstructies

### **Levensgevaar!**

- Laat kinderen nooit zonder toezicht met het verpakkingsmateriaal. Er bestaat verstikkingsgevaar.

### **Gevaar voor blessures!**

- Vergewis u ervan dat alle onderdelen onbeschadigd en vakkundig gemonteerd zijn. Bij een onvakkundige montage bestaat er gevaar voor blessures. Beschadigde onderdelen kunnen de veiligheid en functie beïnvloeden.
- Controleer het artikel telkens vóór gebruik op beschadigingen of slijtageverschijnselen. Controleer telkens vóór gebruik de vaste zitting van alle schroefverbindingen!  
Het artikel mag uitsluitend in een perfecte staat gebruikt worden! Gebruik het artikel niet wanneer beschadigingen zichtbaar zijn en wanneer het vermoeden bestaat dat er beschadigingen zijn!
- Gebruik het artikel alleen voor het voorziene doeleinde.
- Het artikel mag alleen onder toezicht van volwassenen en mag niet als speelgoed gebruikt worden.
- Pak het artikel niet met vochtige vingers vast. De handgrepen verliezen anders hun antislip eigenschappen.
- Ga nooit op het artikel staan of zitten.
- Gebruik het artikel niet als loophulpmiddel.

## Montage

1. Monteer het artikel zoals in afbeelding B getoond.
2. Hang de hangkorf (4) aan een zijkant van het artikel (afb. C).
3. Zet het artikel vóór uw toilet, zoals in afbeelding D getoond.

**Opmerking:** Het artikel dient niet extra bevestigd te worden.

**Belangrijk:** Zet het artikel zeer dicht tegen het toilet, opdat er van het onderstel geen struikelgevaar uitgaat. Let erop, alleen met droog schoeisel of droge voeten naar het toilet te gaan, omdat er anders gevaar bestaat, uit te glijden of te struikelen.

## Opslag, reiniging

Het artikel altijd droog en netjes in een op temperatuur gebrachte kamer opbergen.  
Uitsluitend met water reinigen en vervolgens met een reinigingsdoek droogvegen.  
**BELANGRIJK!** Nooit met chemische reinigingsmiddelen reinigen.

## Afvalverwerking

Voer het artikel en verpakkingsmaterialen in overeenstemming met actuele lokale voorschriften af. Verpakkingsmaterialen, zoals bv. foliezakjes, horen niet thuis in kinderhanden. Berg het verpakkingsmateriaal buiten het bereik van kinderen op.



Voer de producten en verpakkingen op milieuvriendelijke wijze af.



De recyclingcode dient om verschillende materialen te kenmerken ten behoeve van hergebruik via het recyclingproces.  
De code bestaat uit het recyclingsymbool, dat het recyclingproces weerspiegelt, en een getal dat het materiaal identificeert.

## Opmerkingen over garantie en serviceafhandeling

Het product is geproduceerd met grote zorg en onder voortdurende controle. U ontvangt een garantie van drie jaar op dit product, vanaf de datum van aankoop. Bewaar alstublieft uw aankoopbewijs.

De garantie geldt alleen voor materiaal- en fabricagefouten en vervalt bij foutief of oneigenlijk gebruik. Uw wettelijke rechten, met name het garantierecht, worden niet beïnvloed door deze garantie.

In geval van reclamaties dient u zich aan de beneden genoemde service-hotline te wenden of zich per e-mail met ons in verbinding te zetten.

Onze servicemedewerkers zullen de verdere handelswijze zo snel mogelijk met u afspreeken.

Wij zullen u in ieder geval persoonlijk te woord staan.

De garantieperiode wordt na eventuele reparaties en op basis van de garantie, wettelijke garantie of coulance niet verlengd. Dit geldt ook voor vervangen en gerepareerde delen.

Na afloop van de garantieperiode dienen eventuele reparaties te worden betaald.

IAN: 317028

**BE** Service België

Tel.: 070 270 171 (0,15 EUR/Min.)

E-Mail: [deltasport@lidl.be](mailto:deltasport@lidl.be)

**NL** Service Nederland

Tel.: 0900 0400223 (0,10 EUR/Min.)

E-Mail: [deltasport@lidl.nl](mailto:deltasport@lidl.nl)

Herzlichen Glückwunsch!

Mit Ihrem Kauf haben Sie sich für einen hochwertigen Artikel entschieden. Machen Sie sich vor der ersten Verwendung mit dem Artikel vertraut.



**Lesen Sie hierzu aufmerksam die nachfolgende Gebrauchsanweisung.**

Benutzen Sie den Artikel nur wie beschrieben und für die angegebenen Einsatzbereiche.

Bewahren Sie diese Gebrauchsanweisung gut auf. Händigen Sie alle Unterlagen bei Weitergabe des Artikels an Dritte ebenfalls mit aus.

## Lieferumfang (Abb. A)

- 1 x WC-Aufstehhilfe, zerlegt (1 - 3)
- 1 x Hängekorb (4)
- 1 x Montagematerial (5 - 8)
- 1 x Innensechskantschlüssel (9)
- 1 x Schraubenschlüssel (10)
- 1 x Gebrauchsanweisung

## Technische Daten



Max. Benutzergewicht: 110 kg



Herstellungsdatum (Monat/Jahr):  
05/2019

## Bestimmungsgemäße Verwendung

Dieser Artikel ist ausschließlich als Aufstehhilfe für den privaten Gebrauch zu verwenden, um ein leichtes Aufstehen von der Toilette zu ermöglichen. Der Artikel ist nicht geeignet, um von Personen mit geistigen Einschränkungen verwendet zu werden. Dieser Artikel ist kein Medizinprodukt und nicht für den Bereich Rehabilitation und medizinische Betreuung von Personen entwickelt worden.

## Sicherheitshinweise



### Lebensgefahr!

- Lassen Sie Kinder niemals unbeaufsichtigt mit dem Verpackungsmaterial. Es besteht Erstickungsgefahr.



### Verletzungsgefahr!

- Stellen Sie sicher, dass alle Teile unbeschädigt und sachgerecht montiert sind. Bei unsachgemäßer Montage besteht Verletzungsgefahr. Beschädigte Teile können die Sicherheit und Funktion beeinflussen.
- Prüfen Sie den Artikel vor jedem Gebrauch auf Beschädigungen oder Abnutzungen. Kontrollieren Sie vor jedem Gebrauch den festen Sitz aller Schraubverbindungen!  
Der Artikel darf nur in einwandfreiem Zustand verwendet werden! Verwenden Sie den Artikel nicht bei sichtbaren und vermuteten Beschädigungen!
- Verwenden Sie den Artikel nur für den vorgesehenen Zweck.
- Der Artikel darf nur unter Aufsicht von Erwachsenen und nicht als Spielzeug verwendet werden.
- Fassen Sie den Artikel nicht mit feuchten Fingern an. Die Griffe verlieren sonst ihre rutschhemmenden Eigenschaften.
- Stellen oder setzen Sie sich niemals auf den Artikel.
- Verwenden Sie den Artikel nicht als Gehilfe.

## Montage

1. Montieren Sie den Artikel, wie in Abbildung B gezeigt.
2. Hängen Sie den Hängekorb (4) an einer Seite des Artikels an (Abb. C).
3. Stellen Sie den Artikel vor Ihre Toilette, wie in Abbildung D gezeigt.

**Hinweis:** Der Artikel ist nicht zusätzlich zu befestigen.

**Wichtig:** Stellen Sie den Artikel ganz dicht an Ihre Toilette, damit von dem Gestell keine Stolpergefahr ausgeht. Achten Sie darauf, nur mit trockenem Schuhwerk oder Füßen zur Toilette zugehen, da ansonsten Rutsch- und Stolpergefahr besteht.

## Lagerung, Reinigung

Den Artikel immer trocken und sauber in einem temperierten Raum lagern.

Nur mit Wasser reinigen und anschließend mit einem Reinigungstuch trockenwischen.

WICHTIG! Nie mit scharfen Reinigungsmitteln reinigen.

## Hinweise zur Entsorgung

Entsorgen Sie den Artikel und die Verpackungsmaterialien entsprechend aktueller örtlicher Vorschriften. Verpackungsmaterialien wie z. B. Folienbeutel gehören nicht in Kinderhände.

Bewahren Sie das Verpackungsmaterial für Kinder unerschikbaar auf.



Entsorgen Sie den Artikel und die Verpackung umweltschonend.



Der Recycling-Code dient der Kennzeichnung verschiedener Materialien zur Rückführung in den Wiederverwertungskreislauf (Recycling). Der Code besteht aus dem Recyclingsymbol – das den Verwertungskreislauf widerspiegeln soll – und einer Nummer, die das Material kennzeichnet.

## Hinweise zur Garantie und Serviceabwicklung

Der Artikel wurde mit großer Sorgfalt und unter ständiger Kontrolle produziert. Sie erhalten auf diesen Artikel drei Jahre Garantie ab Kaufdatum. Bitte bewahren Sie den Kassenbon auf.

Die Garantie gilt nur für Material- und Fabrikationsfehler und entfällt bei missbräuchlicher oder unsachgemäßer Behandlung. Ihre gesetzlichen Rechte, insbesondere die Gewährleistungsrechte, werden durch diese Garantie nicht eingeschränkt. Bei etwaigen Beanstandungen wenden Sie sich bitte an die unten stehende Service-Hotline oder setzen Sie sich per E-Mail mit uns in Verbindung. Unsere Servicemitarbeiter werden das weitere Vorgehen schnellstmöglich mit Ihnen abstimmen. Wir werden Sie in jedem Fall persönlich beraten. Die Garantiezeit wird durch etwaige Reparaturen aufgrund der Garantie, gesetzlicher Gewährleistung oder Kulanz nicht verlängert.

Dies gilt auch für ersetzte und reparierte Teile. Nach Ablauf der Garantie anfallende Reparaturen sind kostenpflichtig.

IAN: 317028

**DE** Service Deutschland  
Tel.: 0800-5435111  
E-Mail: [deltasport@lidl.de](mailto:deltasport@lidl.de)

**AT** Service Österreich  
Tel.: 0820 201 222  
(0,15 EUR/Min.)  
E-Mail: [deltasport@lidl.at](mailto:deltasport@lidl.at)

**CH** Service Schweiz  
Tel.: 0842 665566  
(0,08 CHF/Min.,  
Mobilfunk max. 0,40 CHF/Min.)  
E-Mail: [deltasport@lidl.ch](mailto:deltasport@lidl.ch)

