



KLEIDERSTÄNDER

DE AT CH

KLEIDERSTÄNDER

Montage- und Sicherheitshinweise

FR CH

PORTANT À VÊTEMENTS

Instructions de montage et consignes de sécurité

IT CH

STAND APPENDIABILI

Istruzioni di sicurezza e montaggio

DE/AT/CH	Seite	3
FR/CH	Page	5
IT/CH	Pagina	6

KLEIDERSTÄNDER

● **Einleitung**

Wir beglückwünschen Sie zum Kauf Ihres neuen Produkts. Sie haben sich damit für ein hochwertiges Produkt entschieden. Machen Sie sich vor der ersten Inbetriebnahme mit dem Produkt vertraut. Lesen Sie hierzu aufmerksam die nachfolgende Bedienungsanleitung und die Sicherheitshinweise. Benutzen Sie das Produkt nur wie beschrieben und für die angegebenen Einsatzbereiche. Bewahren Sie diese Anleitung an einem sicheren Ort auf. Händigen Sie alle Unterlagen bei Weitergabe des Produktes an Dritte mit aus.

● **Bestimmungsgemäße Verwendung**

Das Produkt ist nicht für den gewerblichen Einsatz bestimmt.

● **Sicherheitshinweise**

VOR GEBRAUCH BITTE DIE BETRIEBUNGSANLEITUNG LESEN!
BETRIEBUNGSANLEITUNG BITTE SORGFÄLTIG AUFBEWAHREN!

⚠ VORSICHT! VERLETZUNGSGEFAHR! Stellen Sie sicher, dass alle Teile unbeschädigt und sachgerecht montiert sind. Bei unsachgemäßer Montage besteht Verletzungsgefahr. Beschädigte Teile können die Sicherheit und Funktion beeinflussen.

- Achten Sie darauf, dass der Kleiderständer auf einem festen, ebenen Untergrund steht.
- Achten Sie darauf, dass der Kleiderständer nur von fachkundigen Personen montiert wird.

● **Reinigung und Pflege**

Verwenden Sie zur Reinigung und Pflege ein leicht angefeuchtetes, fusselreies Tuch.

● **Entsorgung**

Die Verpackung besteht aus umweltfreundlichen Materialien, die Sie über die örtlichen Recyclingstellen entsorgen können.

Möglichkeiten zur Entsorgung des ausgedienten Produkts erfahren Sie bei Ihrer Gemeinde- oder Stadtverwaltung.

Service

- DE Service Deutschland**
Tel.: 0800 5435 111
E-Mail: owim@lidl.de
- AT Service Österreich**
Tel.: 0800 292726
E-Mail: owim@lidl.at
- CH Service Schweiz**
Tel.: 0800562153
E-Mail: owim@lidl.ch

PORTANT À VÊTEMENTS

● **Introduction**

Nous vous félicitons pour l'achat de votre nouveau produit. Vous avez opté pour un produit de grande qualité. Avant la première mise en service, vous devez vous familiariser avec toutes les fonctions du produit. Veuillez lire attentivement le mode d'emploi ci-dessous et les consignes de sécurité. N'utilisez le produit que pour l'usage décrit et les domaines d'application cités. Conserver ces instructions dans un lieu sûr. Si vous donnez le produit à des tiers, remettez-leur également la totalité des documents.

● **Utilisation conventionnelle**

Le produit n'est pas destiné à l'utilisation professionnelle.

● **Indications de sécurité**

VEUILLEZ S'IL VOUS PLAÎT LIRE LE MODE D'EMPLOI AVANT L'UTILISATION !
LE MODE D'EMPLOI EST À CONSERVER PRÉCIEUSEMENT !

⚠ PRUDENCE ! RISQUE DE BLESSURE ! Assurez-vous que toutes les pièces soient intactes et d'un assemblage correct. L'assemblage incorrect représente un danger de blessure. Des pièces endommagées peuvent influencer la sécurité et la fonction.

- Veillez à ce que le portemanteau soit placé sur un sol solide, plane et qu'il ne puisse pas se mettre à rouler de manière involontaire.
- Veillez à ce que le portemanteau soit assemblé que par des personnes compétentes.

● **Nettoyage et entretien**

Utilisez un chiffon légèrement humidifié et ne peluchant pas pour le nettoyage et l'entretien.

● **Mise au rebut**

L'emballage se compose de matières recyclables pouvant être mises au rebut dans les déchetteries locales.

Votre mairie ou votre municipalité vous renseigneront sur les possibilités de mise au rebut des produits usagés.

Service après-vente

FR Service après-vente France

Tél.: 0800904879

E-Mail: owim@lidl.fr

CH Service après-vente Suisse

Tél.: 0800562153

E-Mail: owim@lidl.ch

STAND APPENDIABITI

● **Introduzione**

Congratulazioni per l'acquisto del vostro nuovo prodotto. Con esso avete optato per un prodotto di qualità. Familiarizzare con il prodotto prima di metterlo in funzione per la prima volta. A tale scopo, leggere attentamente le seguenti istruzioni d'uso e le avvertenze di sicurezza. Utilizzare il prodotto solo come descritto e per i campi di applicazione indicati. Conservare queste istruzioni in un luogo sicuro. Consegnare tutta la documentazione in caso di cessione del prodotto a terzi.

● **Utilizzo determinato**

Il prodotto non è determinato per l'uso professionale.

● **Avvertenze di sicurezza**

LEGGERE L'ISTRUZIONE D'USO PRIMA DELL'UTILIZZO!

CONSERVARE PER BENE L'ISTRUZIONE D'USO!

⚠ CAUTELA! PERICOLO DI LESIONE! Assicuratevi che tutti i pezzi siano indenni e montati giustamente. Un montaggio bistratto può causare pericoli di lesione. I pezzi danneggiati possono influenzare la sicurezza e la funzione.

- Fate attenzione che l'appendiabiti si trovi su un piano stabile e uniforme, in modo che non possa rotolare via.
- Fate attenzione che l'appendiabiti venga montato esclusivamente da persone esperte.

● **Pulizia e cura**

Per il lavaggio e la pulizia, utilizzate un panno leggermente inumidito e privo di pelucchi.

● **Smaltimento**

L'imballaggio è composto da materiali ecologici che possono essere smaltiti presso i siti di raccolta locali per il riciclo.

E' possibile informarsi circa la possibilità di smaltimento del prodotto usato presso l'amministrazione comunale o cittadina.

Assistenza

IT Assistenza Italia

Tel.: 800790789

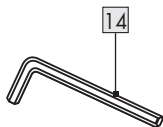
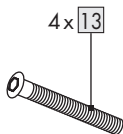
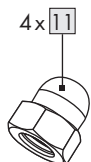
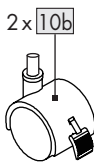
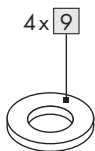
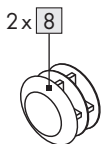
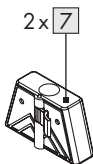
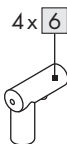
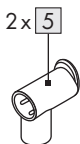
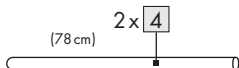
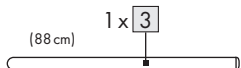
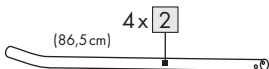
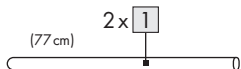
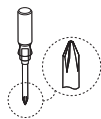
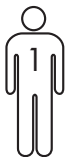
E-Mail: owim@lidl.it

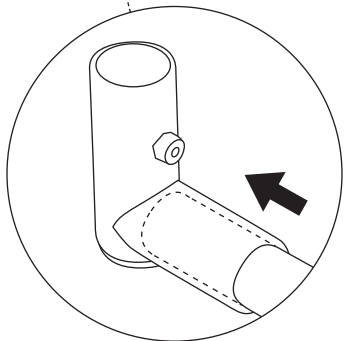
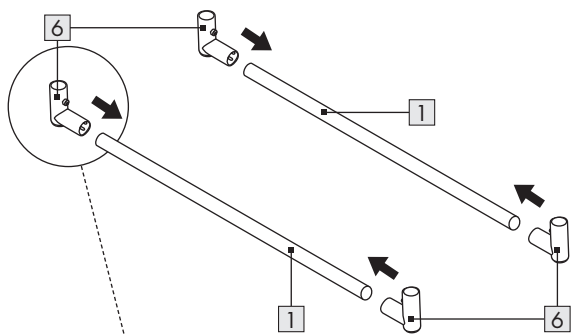
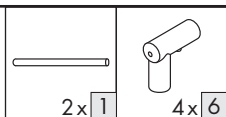
CH Assistenza Svizzera

Tel.: 0800562153

E-Mail: owim@lidl.ch

Sie benötigen /
Vous avez besoin de /
È necessario:



A

B

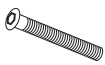
2x 7



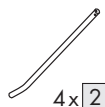
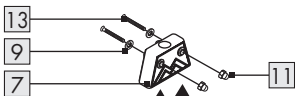
4x 9



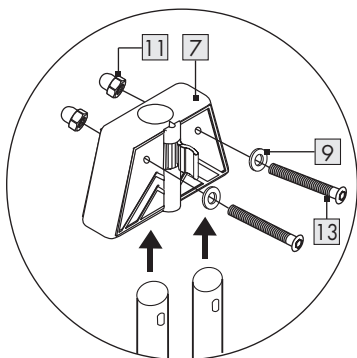
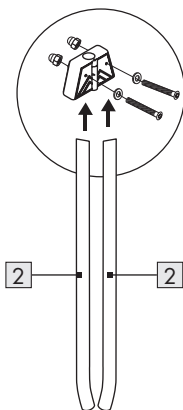
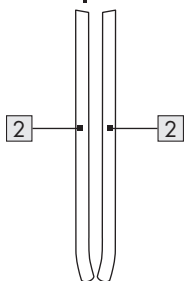
4x 11



4x 13

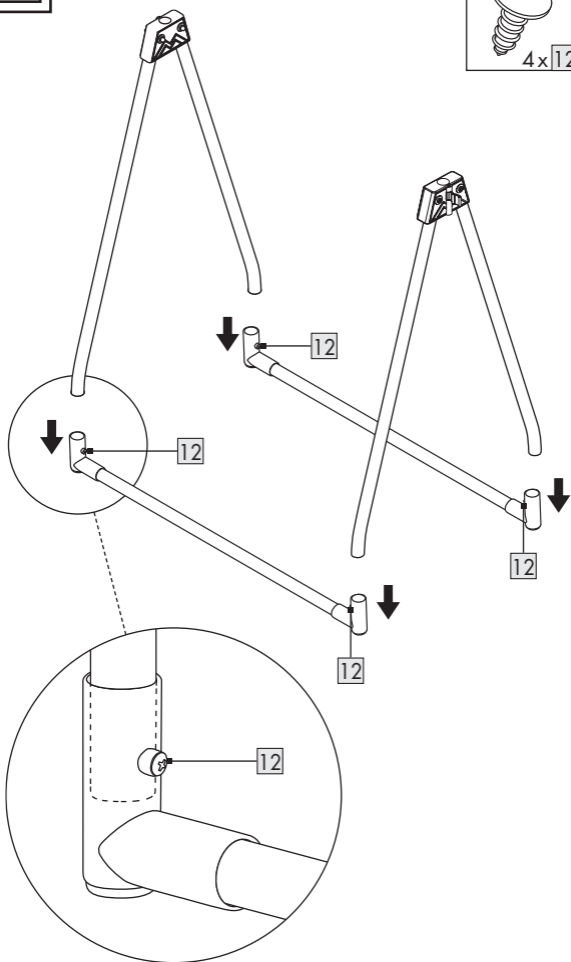


4x 2



C

4x 12



D

1x3



2x4



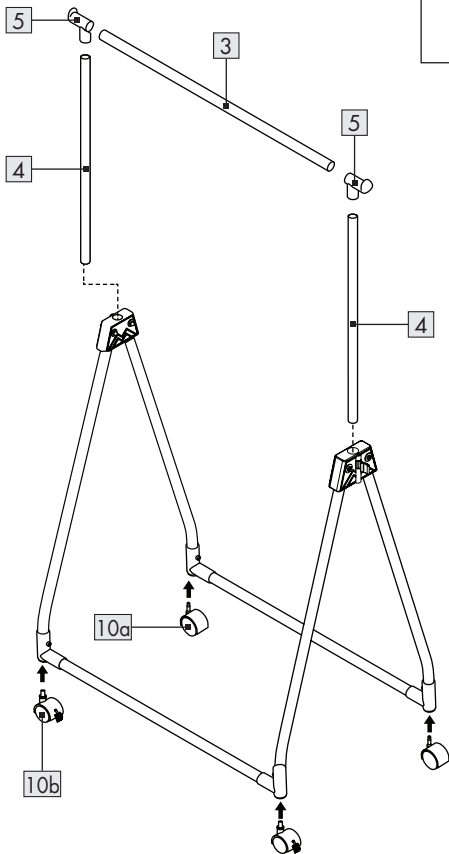
2x5



2x10a

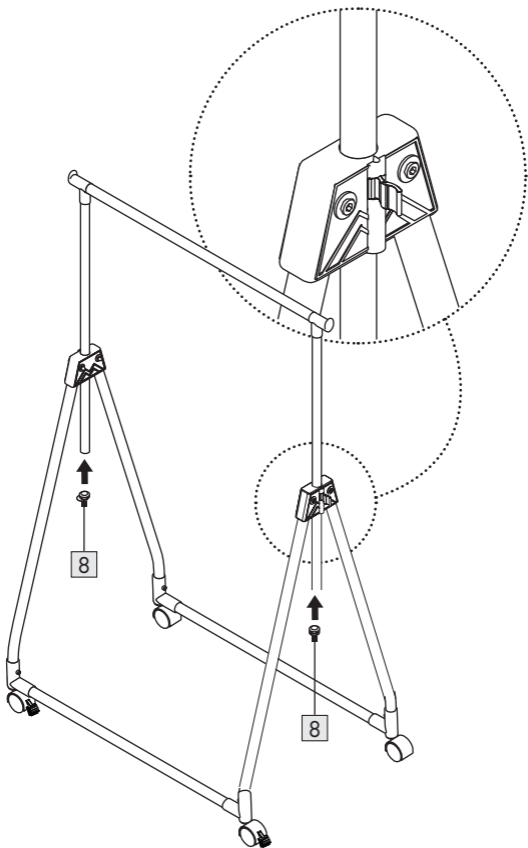


2x10b

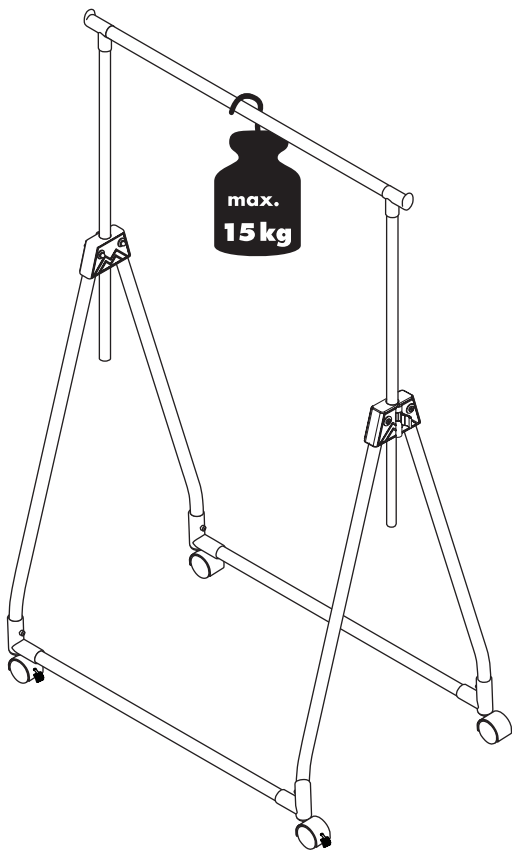


E

2x 8



F





OWIM GmbH & Co. KG

Stiftsbergstraße 1
74167 Neckarsulm
GERMANY

Model No.: HG00610

Version: 12/2020

IAN 353413_2007

1

