



**OWIM GmbH & Co. KG**

Stiftsbergstraße 1  
74167 Neckarsulm  
GERMANY

Model No.: HG11132A/ HG11132B/ HG11132C

Version: 01/2024

IAN 462233\_2307

1



## LCD-SCHREIBTAFEL SWP 8.5 A1

---

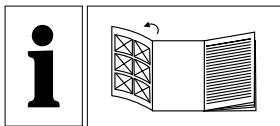
DE AT CH

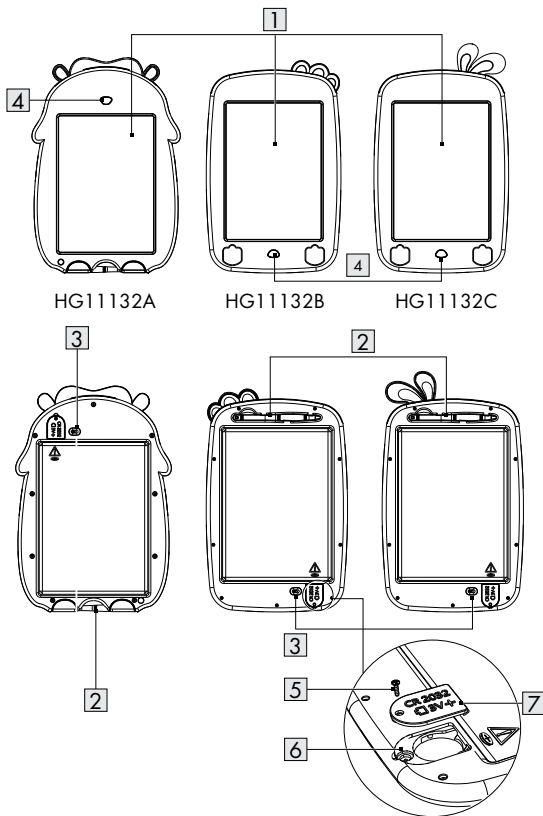
### LCD-SCHREIBTAFEL

Bedienungs- und Sicherheitshinweise

IAN 462233\_2307

DE AT









<b>Legende der verwendeten Piktogramme</b> .....	Seite	6
<b>Einleitung</b> .....	Seite	7
Bestimmungsgemäße Verwendung .....	Seite	7
Technische Daten .....	Seite	7
Lieferumfang .....	Seite	8
Teileübersicht .....	Seite	8
<b>Sicherheit</b> .....	Seite	8
Allgemeine Sicherheitshinweise .....	Seite	8
Sicherheitshinweise für Batterien / Akkus .....	Seite	9
<b>Batterie wechseln (siehe Abb. A)</b> .....	Seite	14
<b>Bedienung</b> .....	Seite	14
<b>Fehler beseitigen</b> .....	Seite	15
<b>Reinigung und Pflege</b> .....	Seite	15
<b>Entsorgung</b> .....	Seite	15
<b>Garantie und Service</b> .....	Seite	17
Garantie .....	Seite	17
Abwicklung im Garantiefall .....	Seite	18
Service .....	Seite	19

## Legende der verwendeten Piktogramme



**GEFAHR!** Dieses Symbol in Verbindung mit dem Signalwort „Gefahr“ kennzeichnet eine Gefährdung mit hohem Risiko, die, wenn sie nicht vermieden wird, zum Tod oder zu schweren Verletzungen führen kann.



**WARNUNG!** Dieses Symbol in Verbindung mit dem Signalwort „Warnung“ kennzeichnet eine Gefährdung mit mittlerem Risiko, die, wenn sie nicht vermieden wird, zum Tod oder zu schweren Verletzungen führen kann.



**VORSICHT!** Dieses Symbol in Verbindung mit dem Signalwort „Vorsicht“ kennzeichnet eine Gefährdung mit geringem Risiko, die, wenn sie nicht vermieden wird, zu leichten oder mittelschweren Verletzungen führen kann.



**ACHTUNG!** Dieses Symbol mit dem Signalwort „Achtung“ weist auf einen möglichen Sachschaden hin.



Gleichstrom / -spannung



Bildschirmsperre



Abmessung des Bildschirms



Das CE-Zeichen bestätigt Konformität mit den für das Produkt zutreffenden EU-Richtlinien.



Sicherheitshinweise Gebrauchsanweisungen



Warnung: Das Produkt enthält Knopfzellen. Gefährlich falls sie verschluckt werden – siehe Anweisungen.



# LCD-SCHREIBTAFEL

## ● Einleitung


Wir beglückwünschen Sie zum Kauf Ihres neuen Produkts. Sie haben sich damit für ein hochwertiges Produkt entschieden. Die Bedienungsanleitung ist Teil dieses Produkts. Sie enthält wichtige Hinweise für Sicherheit, Gebrauch und Entsorgung. Machen Sie sich vor der Benutzung des Produkts mit allen Bedien- und Sicherheitshinweisen vertraut. Benutzen Sie das Produkt nur wie beschrieben und für die angegebenen Einsatzbereiche. Händigen Sie alle Unterlagen bei Weitergabe des Produkts an Dritte mit aus.

## ● Bestimmungsgemäße Verwendung

Mit diesem Produkt können Sie mit Hilfe aktuellster druckempfindlicher LCD-Technologie auf das Schreibpad schreiben. Das Produkt ist nicht für den gewerblichen Einsatz bestimmt.

## ● Technische Daten

LCD-Bildschirm: 17,3 x 12 cm


Batterietyp: 1 x 3 V   
(Typ CR2032)

Betriebstemperatur: 10° C – 35° C

Feuchtigkeit (ohne Kondensation): 10 % – 70%

Lagerungstemperatur: 10° C – 40° C

## ● Lieferumfang

- 1 LCD-Schreibtafel
- 1 Stylus-Pen
- 1 Batterie 3 V , Typ CR2032 (vorinstalliert)
- 1 Bedienungsanleitung

## ● Teileübersicht

- 1 LCD-Bildschirm
- 2 Stylus-Pen
- 3 Bildschirmsperre
- 4 Löschtaaste
- 5 Schraube des Batteriefachs
- 6 Batteriefach
- 7 Batteriefachabdeckung
- 8 Kurzanleitung




## Sicherheit

**⚠️ WARNUNG!** Lesen Sie alle Sicherheitshinweise und Anweisungen. Versäumnisse bei der Einhaltung der Sicherheitshinweise und Anweisungen können Brand und / oder schwere Verletzungen verursachen.

**BEWAHREN SIE ALLE SICHERHEITSHINWEISE UND ANWEISUNGEN FÜR DIE ZUKUNFT AUF!**



## Allgemeine Sicherheitshinweise

-  **⚠️ WARNUNG! LEBENS- UND UNFALLGEFAHR FÜR KLEINKINDER UND KINDER!**
  - Machen Sie sich vor der Verwendung des Produktes mit allen Sicherheitshinweisen und Gebrauchsanweisungen vertraut! Wenn Sie dieses Produkt an andere weitergeben, geben Sie auch alle Dokumente weiter!
  - Das Produkt muss vor jeder Verwendung überprüft werden, ein defektes oder beschädigtes Gerät darf nicht verwendet werden.
- **⚠️ ACHTUNG!** Nicht für Kinder unter 36 Monaten geeignet. Kleine Teile. Erstickungsgefahr.
- **⚠️ WARNUNG!** Benutzung unter direkter Aufsicht eines Erwachsenen.
- **⚠️ WARNUNG!** Während des Gebrauchs von den Ohren fernhalten. Missbrauch kann Gehörschäden verursachen.

- Bewahren Sie die Verpackung zum späteren Nachschlagen auf.
- Das Produkt ist für Kinder ab 3 Jahren geeignet.
- Farbe und Spezifikationen können variieren.

**⚠️ WARNUNG!**  
**LEBENSGEFAHR UND UNFALLGEFAHR FÜR SÄUGLINGE UND KINDER!**

**⚠️ GEFAHR!**  
**ERSTICKUNGSGEFAHR!**

Lassen Sie Kinder mit dem Verpackungsmaterial nicht unbeaufsichtigt. Das Verpackungsmaterial stellt eine Erstickungsgefahr dar. Kinder unterschätzen häufig die damit verbundenen Gefahren. Das Verpackungsmaterial ist kein Spielzeug.

- Kinder dürfen nur unter Aufsicht von Erwachsenen mit dem Produkt spielen.

**⚠️ GEFAHR! Einige der mitgelieferten Teile könnten verschluckt werden. Wenden Sie sich sofort an einen Arzt, falls ein Teil verschluckt wurde.**



**⚠️ WARNUNG!**

Nicht für Kinder unter 36 Monaten geeignet. Kleine Teile. Erstickungsgefahr.



**⚠️ WARNUNG!**


AUSSERHALB DER REICHWEITE VON KINDERN AUFBEWAHREN

- Durch Verschlucken kann es zu chemischen Verbrennungen, Perforation von weichem Gewebe und Tod kommen. Innerhalb von 2 Stunden nach Verschlucken können schwere Verbrennungen auftreten. Umgehend medizinische Hilfe aufsuchen.



**Sicherheitshinweise für Batterien / Akkus**

- **LEBENSGEFAHR!** Halten Sie Batterien / Akkus außer Reichweite von Kindern. Suchen Sie im Falle eines Verschluckens sofort einen Arzt auf!

- Verschlucken kann zu Verbrennungen, Perforation von Weichgewebe und Tod führen. Schwere Verbrennungen können innerhalb von 2 Stunden nach dem Verschlucken auftreten.
-  **EXPLOSIONSGEFAHR!** Laden Sie nicht aufladbare Batterien niemals wieder auf. Schließen Sie Batterien / Akkus nicht kurz und / oder öffnen Sie diese nicht. Überhitzung, Brandgefahr oder Platzen können die Folge sein.
- Werfen Sie Batterien / Akkus niemals in Feuer oder Wasser.
- Setzen Sie Batterien / Akkus keiner mechanischen Belastung aus.

### **Risiko des Auslaufens von Batterien / Akkus**

- Vermeiden Sie extreme Bedingungen und Temperaturen, die auf Batterien / Akkus einwirken können, z. B. auf Heizkörpern / direkte Sonneneinstrahlung.

- Wenn Batterien / Akkus ausgelaufen sind, vermeiden Sie den Kontakt von Haut, Augen und Schleimhäuten mit den Chemikalien! Spülen Sie die betroffenen Stellen sofort mit klarem Wasser und suchen Sie einen Arzt auf!

-  **SCHUTZHANDSCHUHE TRAGEN!**

- Ausgelaufene oder beschädigte Batterien / Akkus können bei Berührung mit der Haut Verätzungen verursachen. Tragen Sie deshalb in diesem Fall geeignete Schutzhandschuhe.
- Im Falle eines Auslaufens der Batterien / Akkus entfernen Sie diese sofort aus dem Produkt, um Beschädigungen zu vermeiden.
- Entfernen Sie die Batterien / Akkus, wenn das Produkt längere Zeit nicht verwendet wird.

### **Risiko der Beschädigung des Produkts**

- Verwenden Sie ausschließlich den angegebenen Batterietyp / Akkutyp!

- Setzen Sie Batterien / Akkus gemäß der Polaritätskennzeichnung (+) und (-) an Batterie / Akku und des Produkts ein.
- Reinigen Sie die Kontakte an der Batterie / dem Akku vor dem Einlegen mit einem trockenen, fusselfreien Tuch oder Wattestäbchen!
- Entfernen Sie erschöpfte Batterien / Akkus umgehend aus dem Produkt.
- **WARNUNG:** Entsorgen Sie verbrauchte Batterien sofort. Halten Sie neue und gebrauchte Batterien von Kindern fern.

### Hinweise zu Knopfzellen-Batterien

- **⚠️ WARNUNG!** Die Batterie nicht verschlucken, es besteht die Gefahr einer chemischen Verätzung.
- Dieses Produkts beinhaltet eine Knopfzellen-Batterie. Wird eine Knopfzellen-Batterie heruntergeschluckt, kann sie innerhalb 2 Stunden ernsthafte innere Verätzungen verursachen, die zum Tode führen können.



- Halten Sie neue und gebrauchte Batterien von Kindern fern. Wenn das Batteriefach nicht sicher schließt, benutzen Sie das Produkt nicht mehr und halten Sie es von Kindern fern. Wenn Sie vermuten, Batterien könnten verschluckt oder in irgendeinen Teil des Körpers gelangt sein, suchen Sie unverzüglich medizinische Hilfe.
- **WARNUNG!** Enthält verschluckbare Knopf-/Münzzellen! Erstickungsgefahr!
- Die Verpackung muss aufbewahrt werden, da sie wichtige Informationen enthält.
- Die Bedienungsanleitung muss aufbewahrt werden, da sie wichtige Informationen enthält.
- Nicht wiederaufladbare Batterien dürfen nicht wieder aufgeladen werden.
- Wiederaufladbare Batterien dürfen nur unter Aufsicht von Erwachsenen geladen werden.
- Verschiedene Batterietypen oder neue und gebrauchte Batterien dürfen nicht gemischt werden.

- Die Batterien müssen mit der richtigen Polarität (+ und -) eingesetzt werden.
- Leere Batterien sind aus dem Spielzeug zu entfernen.
- Die Versorgungsklemmen dürfen nicht kurzgeschlossen werden.

**⚠ Warnung:** Dieses Produkt beinhaltet eine Knopfzellenbatterie. Eine Knopfzellenbatterie kann bei Verschlucken schwere innere Verätzungen verursachen.

**⚠ Warnung:** Entsorgen Sie verbrauchte Batterien sofort. Halten Sie neue und gebrauchte Batterien von Kindern fern. Wenn Sie vermuten, Batterien könnten verschluckt oder in irgendeinen Teil des Körpers gelangt sein, suchen Sie unverzüglich medizinische Hilfe.

Die Symptome, die durch das Verschlucken von Batterien auftreten können:

### **Keine offensichtlichen Symptome**

Leider ist es nicht offensichtlich, wenn eine Knopfzelle oder Münzbatterie im Ösophagus (in der Speiseröhre) eines Kindes steckt.

Es gibt keine spezifischen Symptome, die damit verbunden sind. Das Kind könnte:


- husten, würgen oder viel sabbern;
- den Eindruck machen, eine Magenverstimmung oder einen Virus zu haben;
- krank sein;
- auf seinen Hals oder seinen Bauch zeigen;
- Schmerzen im Bauch, in der Brust oder im Rachen haben;
- müde oder lethargisch sein;
- könnte vielleicht ruhiger oder anhänglicher als sonst sein oder „nicht es selbst“ sein;
- könnte seinen Appetit verlieren oder einen verminderten Appetit haben und
- möglicherweise keine feste Nahrung zu sich nehmen wollen / können.

Diese Art von Symptomen variiert oder schwankt, wobei die Schmerzen zunehmen und dann wieder abklingen.

Ein spezifisches Symptom für das Verschlucken von Knopfzellen oder Münzbatterien ist das Erbrechen von frischem (hellrotem) Blut. Wenn das Kind dies tut, suchen Sie sofort ärztliche Hilfe auf.

Da es keine eindeutigen Symptome gibt, ist es wichtig, mit „leeren“ oder Ersatz-Knopfzellen oder Münzbatterien im Haushalt und den Produkten, die sie enthalten, vorsichtig umzugehen.

## ● **Batterie wechseln** **(siehe Abb. A)**

- ⚠ VORSICHT!** Verwenden Sie ausschließlich den angegebenen Batterietyp. Andernfalls drohen Beschädigungen des Produkts.
- Öffnen Sie das Batteriefach **6**, indem Sie die Schraube des Batteriefachs **5** mit einem kleinen Schraubendreher gegen den Uhrzeigersinn drehen. Ziehen Sie dann den Batteriefachdeckel **7** heraus.
  - Setzen Sie eine neue Batterie (3 V , Typ CR2032) ein. Die Markierung „+“ muss nach oben zeigen.
  - Bringen Sie den Batteriefachdeckel **7** wieder an, um das Batteriefach **6** zu schließen. Befestigen Sie ihn, indem Sie die Schraube des Batteriefachs **5** mit einem kleinen Schraubendreher im Uhrzeigersinn drehen.

## ● **Bedienung**

- Entfernen Sie den Stylus-Pen **2** aus der oberen Mitte (modell A: von unten) des Schreibpads.

- Notieren Sie gewünschte Inhalte mit dem Stylus-Pen **2** direkt im LCD-Bildschirm **1**.

**Hinweis:** Schreiben Sie nicht mit scharfkantigen Gegenständen im Schreibbereich **1**. Scharfkantige Gegenstände können im schlechtesten Fall die LCD-Schreibtafel irreparabel beschädigen.

- Wenn Sie erneut auf das Schreibpad schreiben möchten, drücken Sie zum Löschen des Inhalts die Löschtaaste **4**. Stellen Sie sicher, dass sich die Bildschirmsperre **3** in der Position **6** befindet.
- Die Bildschirmsperre **3** dient der Verriegelung der Löschtaaste **4**, damit Inhalte beim Schreiben oder Zeichnen nicht verloren gehen. Nach Verriegelung **6** der Löschtaaste **4** können Sie weiterhin auf das Schreibpad schreiben.



## ● Fehler beseitigen

Falls die Löschtaste 4 nicht funktioniert, stellen Sie sicher, dass sich die Bildschirmsperre 3 in der Freigabeposition befindet. Falls das Schreibpad nicht funktioniert, wechseln Sie die Batterie entsprechend den Anweisungen im Abschnitt „Batterie wechseln“.

## ● Reinigung und Pflege

- Verwenden Sie in keinem Fall Flüssigkeiten und keine Reinigungsmittel, da diese das Produkt beschädigen.
- Reinigen Sie das Produkt nur äußerlich mit einem weichen, trockenen Tuch.

## ● Entsorgung

Die Verpackung besteht aus umweltfreundlichen Materialien, die Sie über die örtlichen Recyclingstellen entsorgen können.



Beachten Sie die Kennzeichnung der Verpackungsmaterialien bei der Abfalltrennung, diese sind gekennzeichnet mit Abkürzungen (a) und Nummern (b) mit folgender Bedeutung:  
1–7: Kunststoffe/20–22: Papier und Pappe/80–98: Verbundstoffe.



Möglichkeiten zur Entsorgung des ausgedienten Produkts erfahren Sie bei Ihrer Gemeinde oder Stadtverwaltung.



### **Gerät entsorgen**

Das Symbol der durchgestrichenen Mülltonne bedeutet, dass dieses Gerät am Ende der Nutzungszeit nicht über den Haushaltsmüll entsorgt werden darf. Das Gerät ist

bei eingerichteten Sammelstellen, Wertstoffhöfen oder Entsorgungsbetrieben abzugeben. Zudem sind Verreiber von Elektro- und Elektronikgeräten sowie Verreiber von Lebensmitteln zur Rücknahme verpflichtet. LIDL bietet Ihnen Rückgabemöglichkeiten direkt in den Filialen und Märkten an. Rückgabe und Entsorgung sind für Sie kostenfrei. Beim Kauf eines Neugerätes haben Sie das Recht, ein entsprechendes Altgerät unentgeltlich zurückzugeben. Zusätzlich haben Sie die Möglichkeit, unabhängig vom Kauf eines Neugerätes, unentgeltlich (bis zu drei) Altgeräte abzugeben, die in keiner Abmessung größer als 25 cm sind. Bitte löschen Sie vor der Rückgabe alle personenbezogenen Daten. Bitte entnehmen Sie vor der Rückgabe Batterien oder Akkumulatoren, die nicht vom Altgerät umschlossen sind, sowie Lampen, die zerstörungsfrei entnommen werden können und führen diese einer separaten Sammlung zu.

Defekte oder verbrauchte Batterien / Akkus müssen gemäß Richtlinie 2006/66/EG und deren Änderungen recycelt werden. Geben Sie Batterien / Akkus und / oder das Produkt über die angebotenen Sammeleinrichtungen zurück.



### **Umweltschäden durch falsche Entsorgung der Batterien / Akkus!**

Das Symbol der durchgestrichenen Mülltonne auf Batterien oder Akkus bedeutet, dass Sie Batterien und Akkus nicht im Hausmüll entsorgen dürfen.

Entnehmen Sie die Batterien/den Akku-Pack aus dem Produkt vor der Entsorgung.

Diese können giftige Schwermetalle enthalten und unterliegen der Sondermüllbehandlung.

Die chemischen Symbole der Schwermetalle sind wie folgt: Cd = Cadmium, Hg = Quecksilber, Pb = Blei.

Sie sind gesetzlich verpflichtet, alte Batterien und Akkus nach Gebrauch zurückzugeben. Geben Sie deshalb verbrauchte Batterien und Akkus kostenfrei im Handelsgeschäft z. B. in Ihrer LIDL Filiale oder bei einer kommunalen Sammelstelle ab.

Batterien und Akkus können Stoffe enthalten, die schädlich für die menschliche Gesundheit und Umwelt sind. Nur bei einer getrennten Sammlung und Verwertung von alten Batterien und Akkus können die negativen Auswirkungen vermieden werden. Seien Sie besonders vorsichtig beim Umgang mit lithiumhaltigen Batterien und Akkus, da bei unsachgemäßer Verwendung eine erhöhte Brandgefahr besteht. Kleben Sie dazu die Pole ab, um einen äußeren Kurzschluss zu vermeiden.

Nutzen Sie Batterien mit langer Lebensdauer oder Akkus, um die Entstehung von Abfällen aus Alt-Batterien zu verringern. Beachten Sie die Anweisungen zum Lagern, und vermeiden Sie das vollständige Ent- und Aufladen des Akkus, um die Lebensdauer zu verlängern.

Darüber hinaus sollten Sie Batterien oder Elektro- und Elektronikgeräte mit Batterien oder Akkus nicht im öffentlichen Raum zurücklassen, um eine Vermüllung zu vermeiden. Prüfen Sie Möglichkeiten, Batterien einer Wiederverwendung zuzuführen, anstatt diese zu entsorgen, beispielsweise durch Instandsetzung der Batterie.

## ● Garantie und Service

### ● Garantie

Das Produkt wurde nach strengen Qualitätsrichtlinien hergestellt und vor der Auslieferung sorgfältig geprüft. Im Falle von Material- oder Herstellungsfehlern haben Sie gegenüber dem Verkäufer des Produkts gesetzliche Rechte. Ihre gesetzlichen Rechte werden in keiner Weise durch unsere unten aufgeführte Garantie eingeschränkt.

Die Garantie für dieses Produkt beträgt 3 Jahre ab Kaufdatum. Die Garantiezeit beginnt mit dem Kaufdatum. Bewahren Sie den Originalkaufbeleg an einem sicheren Ort auf, da dieses Dokument als Nachweis des Kaufs erforderlich ist.

Alle Schäden oder Mängel, die bereits zum Zeitpunkt des Kaufs vorhanden sind, müssen unverzüglich nach dem Auspacken des Produkts gemeldet werden.

Sollte das Produkt innerhalb von 3 Jahren ab Kaufdatum einen Material- oder Herstellungsfehler aufweisen, werden wir es – nach unserer Wahl – kostenlos für Sie reparieren oder ersetzen. Die Garantiezeit verlängert sich durch einen stattgegebenen Gewährleistungsanspruch nicht. Dies gilt auch für ersetzte und reparierte Teile.

Diese Garantie erlischt, wenn das Produkt beschädigt oder unsachgemäß verwendet oder gewartet wurde.

Die Garantie deckt Material- und Herstellungsfehler ab. Diese Garantie erstreckt sich weder auf Produktteile, die normalem Verschleiß unterliegen, und somit als Verschleißteile gelten (z. B. Batterien, Akkus, Schläuche, Farbpatronen), noch auf Schäden an zerbrechlichen Teilen, z. B. Schalter oder Teile aus Glas.

## ● **Abwicklung im Garantiefall**

Um eine schnelle Bearbeitung Ihres Anspruchs zu gewährleisten, beachten Sie die folgenden Hinweise:

Halten Sie den Originalkaufbeleg und die Artikelnummer (IAN 462233\_2307) als Nachweis für den Kauf bereit.

Sie finden die Artikelnummer auf dem Typenschild, einer Gravur auf dem Produkt, der Startseite der Bedienungsanleitung (unten links) oder als Aufkleber auf der Rück- oder Unterseite des Produkts.

Sollten Funktionsfehler oder sonstige Mängel auftreten, wenden Sie sich zunächst telefonisch oder per E-Mail an die unten aufgeführte Serviceabteilung.

Sobald das Produkt als defekt erfasst wurde, können Sie es kostenlos an die Ihnen mitgeteilte Service-Anschrift zurücksenden. Stellen Sie sicher, dass Sie den Originalkaufbeleg (Kassenbon) sowie eine kurze, schriftliche Beschreibung beilegen, in der die Einzelheiten des Defekts und der Zeitpunkt des Auftretens dargelegt sind.

## ● Service

### DE **Service Deutschland**

Tel.: 0800 5435 111

E-Mail: [owim@lidl.de](mailto:owim@lidl.de)

### AT **Service Österreich**

Tel.: 0800 292726

E-Mail: [owim@lidl.at](mailto:owim@lidl.at)

### CH **Service Schweiz**

Tel.: 0800562153

E-Mail: [owim@lidl.ch](mailto:owim@lidl.ch)

