


DE AT CH

● Wartung und Reinigung

WARNUNG! STROMSCHLAGGEFAHR!


Ziehen Sie den Netzstecker  zuerst aus der Steckdose.

WARNUNG! STROMSCHLAGGEFAHR!

Aus Gründen der elektrischen Sicherheit darf die Leuchte niemals mit Wasser oder anderen Flüssigkeiten gereinigt oder gar in Wasser getaucht werden.

VORSICHT! VERBRENNUNGSGEFAHR DURCH HEISSE OBERFLÄCHEN!

Lassen Sie die Leuchte zunächst vollständig abkühlen.

- Benutzen Sie keine Lösungsmittel, Benzin o. ä. Die Leuchte würde hierbei Schaden nehmen.
- Verwenden Sie zur Reinigung nur ein trockenes, fusselfreies Tuch.
- Stecken Sie den Netzstecker  wieder in die Steckdose.

GB IE

● Care and cleaning

WARNING! RISK OF ELECTRIC SHOCK!

First pull the mains plug  out of the mains socket.


WARNING! RISK OF ELECTRIC SHOCK!

For electrical safety reasons, never clean the lamp with water or other fluids nor immerse it in water.

CAUTION! RISK OF BURNS DUE TO HOT SURFACES!

First allow the lamp to cool completely.


- Do not use any solvents, petrol or similar. This would cause damage to the light.

- Always use a dry, fluff-free cloth for cleaning.
- Plug the mains plug  into the socket again.

(FR) (BE)

● Maintenance et nettoyage

AVERTISSEMENT ! RISQUE D'ÉLECTROCUTION !


Débranchez tout d'abord la prise .

AVERTISSEMENT ! RISQUE D'ÉLECTROCUTION !

Pour des raisons relevant de la sécurité électrique, ne jamais nettoyer la lampe à l'eau ou avec d'autres liquides, ni la plonger dans l'eau.

ATTENTION ! RISQUE DE BRÛLURES ! SURFACES TRÈS CHAUDES !

Laissez tout d'abord la lampe refroidir complètement.

- Ne pas utiliser de solvants, essence ou autres. Ceci endommage la lampe.
- Pour le nettoyage, utilisez uniquement un chiffon sec ne bourrant pas.
- Remplacez la fiche secteur  dans la prise de courant.

(NL) (BE)

● Onderhoud en reiniging

WAARSCHUWING! GEVAAR VOOR ELEKTRISCHE SCHOKKEN!


Trek eerst de steker  uit de contactdoos.

WAARSCHUWING! GEVAAR VOOR ELEKTRISCHE SCHOKKEN!

Omwillen van de elektrische veiligheid mag de lamp

nooit met water of andere vloeistoffen gereinigd en zeker niet daarin ondergedompeld worden.

⚠ VOORZICHTIG! KANS OP BRANDWONDEN DOOR HETE OPPERVLAKKEN! Laat de lamp eerst volledig afkoelen.

- Gebruik geen oplosmiddelen, benzine e.d. Hierdoor wordt de lamp beschadigd.
- Gebruik voor de reiniging alleen een droge, pluivrije doek.
- Steek de stekker  weer in het stopcontact.

PL

● Konserwacja i czyszczenie

⚠ OSTRZEŻENIE! NIEBEZPIECZEŃSTWO PORAŻENIA PRĄDEM ELEKTRYCZNYM!


Najpierw wyciągnąć wtyczkę sieciową  z gniazdka.

⚠ OSTRZEŻENIE! NIEBEZPIECZEŃSTWO PORAŻENIA PRĄDEM ELEKTRYCZNYM!

Ze względu na zachowanie bezpieczeństwa w zakresie elektryczności nie wolno czyścić lampy za pomocą wody lub innych płynów, ani też zanurzać w wodzie.

⚠ OSTROŻNIE! NIEBEZPIECZEŃSTWO POPARZENIA GORĄCYMI POWIERZCHNIAMI!


Odczekać, aż lampa całkowicie ostygnie.

- Nie używać rozpuszczalników, benzyny itp. Mogłoby to spowodować uszkodzenie lampy.
- Do czyszczenia należy używać wyłącznie suchej, niestrzępiącej się szmatki.
- Włożyć ponownie wtyczkę  do gniazdka zasilania.

CZ

● Údržba a čištění

⚠ VÝSTRAHA! NEBEZPEČÍ ÚRAZU ELEKTRICKÝM PROUDEM!


Vytáhněte nejprve síťovou zástrčku  ze zásuvky.

⚠ VÝSTRAHA! NEBEZPEČÍ ÚRAZU ELEKTRICKÝM PROUDEM!

Z důvodů elektrické bezpečnosti se svítidlo nikdy nesmí čistit vodou nebo jinými kapalinami nebo dokonce do vody ponořit.

⚠ POZOR! NEBEZPEČÍ POPÁLENÍ HORKÝMI POVRCHY!

Nechejte svítidlo nejprve úplně ochladnout.

- Nepoužívejte rozpouštědla, benzin apod. Svítidlo by se mohlo přitom poškodit.
- K čištění použijte jen suchou tkaninu bez nitek.
- Zastrčte síťovou zástrčku  znovu do zásuvky.

SK

● Údržba a čistenie

⚠ VAROVANIE! NEBEZPEČENSTVO ZÁSAHU ELEKTRICKÝM PRÚDOM!


Sieťovú zástrčku  najprv vytiahnite zo zásuvky.

⚠ VAROVANIE! NEBEZPEČENSTVO ZÁSAHU ELEKTRICKÝM PRÚDOM!

Z dôvodu elektrickej bezpečnosti sa svetidlo nesmie nikdy čistiť vodou alebo inými kvapalinami a v žiadnom prípade sa nesmie ponárať do vody.

⚠ OPATRNE! NEBEZPEČENSTVO POPÁLENIA SKRZE HORÚCE POVRCHY!

Svietidlo nechajte najskôr úplne vychladnúť.

- Nepoužívajte žiadne rozpúšťadlá, benzín a. i. Svetidlo by sa pri tom poškodilo.
- Na čistenie používajte iba suchú handričku, ktorá nepúšťa vlákna.
- Opäť zastrčte sieťovú zástrčku  do zásuvky.