



DUAL-USB-LADEGERÄT TWLEU 24 A2 DUAL USB CHARGER TWLEU 24 A2 CHARGEUR DOUBLE USB TWLEU 24 A2

DE CH Bedienungsanleitung

DUAL-USB-LADEGERÄT

FR BE Mode d'emploi

CHARGEUR DOUBLE USB

PL Instrukcja obsługi

ŁADOWARKA DUAL USB

SK Návod na obsluhu

DVOJITÁ USB NABÍJAČKA

DK Betjeningsvejledning

DOBBELT USB OPLADER

HU Kezelési útmutató

DUAL USB TÖLTŐEGYSÉG

HR Upute za korištenje

DUAL USB PUNJAČ

BG Ръководство за експлоатация

ДВОЙНО USB ЗАРЯДНО УСТРОЙСТВО

GB Operating instructions

DUAL USB CHARGER

NL BE Gebruiksaanwijzing

DUAL-USB-OPLADER

CZ Návod k obsluze

DUÁLNI USB NABÍJEČKA

ES Instrucciones de servicio

CARGADOR USB DOBLE

IT Manuale di istruzioni per l'uso

CARICABATTERIE USB

SI Navodilo za uporabo

DUAL-USB-POLNILNIK

RO Instrucțiuni de utilizare

APARAT DE ÎNCĂRCARE DUAL USB

GR Οδηγία χρήσης

ΦΟΡΤΙΣΤΗΣ ΜΕ 2 ΘΥΡΕΣ USB

HOYER Handel GmbH

Kühnehöfe 12
22761 Hamburg
GERMANY

Stand der Informationen · Status of information · Version des informations · Stand van de informatie
Stan informacj · Stav informacj · Stav informáci · Estado de las informaciones · Informationernes stand
Versione delle informazioni · Az információ kelte · Stanje informacij · Stanje informacija · Data reviziei

Дата на информацията · Ημερομηνία έκδοσης πληροφοριών:

01/2023 ID: TWLEU 24 A2_22_V1.3

IAN 499103_2204



IAN 499103_2204

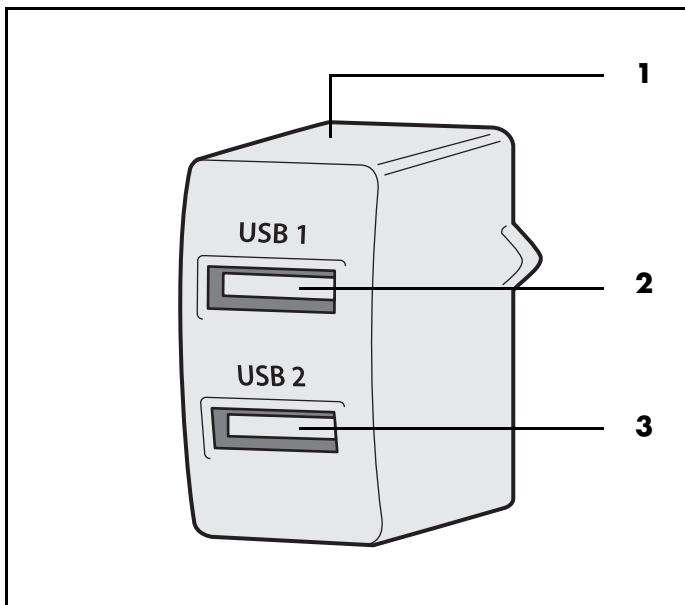




Deutsch	2
English	12
Français	20
Nederlands	32
Polski	42
Česky	52
Slovenčina	60
Español	68
Dansk	78
Italiano	86
Magyar	98
Slovenščina	108
Hrvatski	116
Română	126
Български	136
Ελληνικά	146



**Übersicht / Overview / Aperçu de l'appareil / Overzicht / Przegląd /
Přehled / Prehľad / Vista general / Oversigt / Panoràmica /
Άttekintés / Pregled / Pregled / Privire de ansamblu / Πρεγλεδ /
Επισκόπηση**



Inhalt

1. Übersicht	2
2. Bestimmungsgemäßer Gebrauch	3
3. Sicherheitshinweise	4
4. Lieferumfang	5
5. Bedienen	5
6. Reinigen/Lagern	6
7. Problemlösung	6
8. Entsorgen	6
9. Technische Daten	7
10. Garantie der HOYER Handel GmbH	8

1. Übersicht

Bitte beachten Sie die Abbildungen auf der Ausklappseite.

1	Ladegerät
2	USB 1: USB-A-Buchse 5,0 V \equiv 2,4 A
3	USB 2: USB-A-Buchse 5,0 V \equiv 2,4 A

Herzlichen Dank für Ihr Vertrauen!

Wir gratulieren Ihnen zu Ihrem neuen Dual-USB-Ladegerät.

Für einen sicheren Umgang mit dem Gerät und um den ganzen Leistungsumfang kennenzulernen:

- **Lesen Sie vor der ersten Inbetriebnahme diese Bedienungsanleitung gründlich durch.**
- **Befolgen Sie vor allen Dingen die Sicherheitshinweise!**
- **Das Gerät darf nur so bedient werden, wie es in dieser Bedienungsanleitung beschrieben wird.**
- **Bewahren Sie diese Bedienungsanleitung als spätere Referenz auf.**
- **Falls Sie das Gerät einmal weitergeben, legen Sie bitte diese Bedienungsanleitung dazu. Die Bedienungsanleitung ist Bestandteil des Produktes.**

Wir wünschen Ihnen viel Freude mit Ihrem neuen Dual-USB-Ladegerät!

2. Bestimmungsgemäßer Gebrauch

Dies ist ein Gerät der Informationstechnik. Dieses Gerät ist zum Aufladen von mobilen Geräten (z. B. einem Smartphone) an den USB-Anschlüssen vorgesehen.

Das Gerät ist für den privaten Gebrauch konzipiert. Das Gerät darf nur in Innenräumen benutzt werden. Dieses Gerät darf nicht für gewerbliche Zwecke eingesetzt werden.

Nehmen Sie keine Veränderungen oder Reparaturen vor. Für Schäden oder Störungen, die durch unsachgemäße Reparaturen oder Veränderungen verursacht werden, ist der Hersteller nicht haftbar. Hierfür ist alleine der Anwender verantwortlich.

Hinweise zu Warenzeichen

USB® ist ein eingetragenes Warenzeichen von USB Implementers Forum, Inc.

Das Warenzeichen und der Markenname TRONIC sind Eigentum der jeweiligen Besitzer.

3. Sicherheitshinweise

Warnhinweise

Falls erforderlich, werden folgende Warnhinweise in dieser Bedienungsanleitung verwendet:



GEFAHR!

Das Symbol, in Verbindung mit dem Hinweis „Gefahr“, bedeutet hohes Risiko. Eine Missachtung der Warnung hat den Tod oder eine schwere Verletzung zur Folge.



WARNUNG!

Das Symbol, in Verbindung mit dem Hinweis „Warnung“, bedeutet mittleres Risiko.

Eine Missachtung der Warnung kann den Tod oder eine schwere Verletzung zur Folge haben.



VORSICHT!

Das Symbol, in Verbindung mit dem Hinweis „Vorsicht“, bedeutet geringes Risiko.

Eine Missachtung der Warnung kann geringfügige oder mäßige Verletzungen zur Folge haben.

ACHTUNG!

Mögliches Risiko von Schäden am Gerät.

HINWEIS: Sachverhalte und Besonderheiten, die im Umgang mit dem Gerät beachtet werden sollten.



GEFAHR für Kinder und Personen mit Einschränkungen!

- ⊙ Verpackungsmaterial ist kein Kinderspielzeug. Kinder dürfen nicht mit den Kunststoffbeuteln spielen. **Es besteht Erstickungsgefahr.**
- ⊙ Dieses Gerät kann von Kindern ab 8 Jahren und von Personen mit reduzierten physischen, sensorischen oder mentalen Fähigkeiten oder Mangel an Erfahrung und/oder Wissen benutzt werden, wenn sie beaufsichtigt oder bezüglich des sicheren Gebrauches des

Gerätes unterwiesen wurden und die daraus resultierenden Gefahren verstanden haben. Kinder dürfen nicht mit dem Gerät spielen. Reinigung und Benutzer-Wartung dürfen nicht durch Kinder ohne Beaufsichtigung durchgeführt werden.

- ⊙ Bewahren Sie das Gerät außerhalb der Reichweite von Kindern auf.



GEFAHR für und durch Haus- und Nutztiere!

- ⊙ Von Elektrogeräten können Gefahren für Haus- und Nutztiere ausgehen. Des Weiteren können Tiere auch einen Schaden am Gerät verursachen. Halten Sie deshalb Tiere grundsätzlich von Elektrogeräten fern.



GEFAHR durch Stromschlag!

- ⊙ Bedienen Sie das Gerät nicht mit nassen Händen.
- ⊙ Verwenden Sie das Gerät nur in trockener Umgebung.
- ⊙ Ziehen Sie das Ladegerät aus der Steckdose heraus:
 - wenn eine Störung auftritt
 - wenn Sie das Gerät nicht benutzen
 - bevor Sie das Gerät reinigen
 - bei Gewitter.
- ⊙ Schützen Sie das Gerät vor Beschädigungen, z. B. durch:
 - Tropf- und Spritzwasser,
 - Hitze, direkte Sonneneinstrahlung und offene Flammen (z. B. Kerzen),
 - Stöße und ähnliche Gewalteinwirkungen.
- ⊙ Um Gefährdungen zu vermeiden, nehmen Sie keine Veränderungen am Gerät vor. Lassen Sie Reparaturen nur von einer Fachwerkstatt bzw. im Service-Center durchführen.

ACHTUNG - Sachschaden!

- ⊙ Das Gerät darf während des Ladevorgangs nicht abgedeckt werden.

- ⊙ Beachten Sie auch die Bedienungsanleitungen der zu ladenden Geräte.
- ⊙ Wenn Sie Auffälligkeiten bemerken (z. B. ungewöhnliche Geräusche, seltsamer Geruch oder Rauchentwicklung), ziehen Sie das Ladegerät sofort aus der Steckdose und entfernen Sie alle Kabel. Nutzen Sie das Gerät danach nicht mehr.
- ⊙ Wird das Gerät von einem kalten an einen warmen Ort gebracht, kann Kondensfeuchtigkeit im Gerät entstehen. Warten Sie mindestens 2 Stunden, bevor Sie das Gerät anschließen.
- ⊙ Verwenden Sie keine scharfen oder scheuernden Reinigungsmittel.

4. Lieferumfang

1 Ladegerät **1**

1 vollständige Bedienungsanleitung (im Internet)

1 Kurzanleitung (liegt dem Gerät bei)

- Entfernen Sie sämtliches Verpackungsmaterial.
- Überprüfen Sie, ob das Gerät unbeschädigt ist. Ein beschädigtes Gerät darf niemals verwendet werden.

Bei einer unvollständigen oder defekten Lieferung wenden Sie sich an das für Sie zuständige Service-Center des Herstellers.

5. Bedienen

ACHTUNG - Sachschaden!

- ⊙ Die technischen Daten der Geräte (Ladegerät **1** und zu ladende Geräte) müssen zusammen passen.
 - ⊙ Sie können gleichzeitig 2 Geräte laden. Die Stromaufnahme der zum Laden angeschlossenen Geräte darf insgesamt 4,8 A nicht überschreiten.
-

1. Stecken Sie das Ladegerät **1** in eine ordnungsgemäß installierte, leicht zugängliche Steckdose, deren Spannung der Angabe auf dem Typenschild entspricht. Die Steckdose muss auch nach dem Anschließen weiterhin leicht zugänglich sein.
2. Stecken Sie das zu ladende Gerät mit einem USB-A-Stecker direkt in eine der USB-A-Buchsen **2/3** oder verbinden Sie es mit einem Kabel mit passenden Anschlüssen (nicht im Lieferumfang enthalten).
3. Beobachten Sie die Ladeanzeige am zu ladenden Gerät.
4. Wenn das Gerät voll geladen ist, trennen Sie die Kabelverbindung.
5. Nach dem Gebrauch ziehen Sie das Ladegerät **1** aus der Steckdose.

6. Reinigen/Lagern



GEFAHR durch Stromschlag!

- ⊙ Ziehen Sie das Ladegerät aus der Steckdose heraus, bevor Sie das Gerät reinigen.
- ⊙ Schützen Sie das Gerät vor Tropf- und Spritzwasser.

ACHTUNG - Sachschaden!

- ⊙ Verwenden Sie keine scharfen oder scheuernden Reinigungsmittel.

1. Trennen Sie alle Kabelverbindungen.
2. Ziehen Sie das Ladegerät **1** aus der Steckdose.
3. Falls erforderlich, reinigen Sie das Gerät mit einem weichen, leicht angefeuchteten Tuch.
4. Wenn Sie das Gerät nicht mehr benutzen, lagern Sie dieses an einem Platz, wo weder starke Hitze noch Feuchtigkeit auf das Gerät einwirken können.

7. Problemlösung

Sollte Ihr Ladegerät einmal nicht wie gewünscht funktionieren, gehen Sie bitte erst diese Checkliste durch. Vielleicht ist es nur ein kleines Problem, das Sie selbst beheben können.

Fehler	Mögliche Ursachen / Maßnahmen
Angeschlossenes Gerät wird nicht geladen.	<ul style="list-style-type: none">• Ist die Stromversorgung sichergestellt?• Überprüfen Sie die Verbindung.• Passen die Technischen Daten der Geräte zusammen?

8. Entsorgen

Dieses Produkt unterliegt der europäischen Richtlinie 2012/19/EU. Das Symbol der durchgestrichenen Abfalltonne auf Rädern bedeutet, dass das Produkt in der Europäischen Union einer getrennten Müllsammlung zugeführt werden muss. Dies gilt für das Produkt und alle mit diesem Symbol gekennzeichneten Zubehörteile. Gekennzeichnete Produkte dürfen nicht über den normalen Hausmüll entsorgt werden, sondern müssen an einer Annahmestelle für das Recycling von elektrischen und elektronischen Geräten abgegeben werden. Diese Entsorgung ist für Sie kostenfrei.



Dieses Recycling-Symbol markiert z. B. einen Gegenstand oder Materialteile als für die Rückgewinnung wertvoll. Schonen Sie die Umwelt und entsorgen Sie fachgerecht. Weitere Informationen erhalten Sie bei Ihrem lokalen Entsorger oder der Stadt bzw. Gemeindeverwaltung.



Verpackung

Die Verpackung wurde aus wiederverwertbaren Materialien hergestellt. Entsorgen Sie die Verpackung sortenrein. Wenn Sie die Verpackung entsorgen möchten, achten Sie auf die entsprechenden Umweltvorschriften in Ihrem Land.

Gerät entsorgen in Deutschland

In Deutschland sind Vertrieber von Elektro- und Elektronikgeräten sowie Vertrieber von Lebensmitteln zur Rücknahme verpflichtet. LIDL bietet Ihnen Rückgabemöglichkeiten direkt in den Filialen und Märkten an. Rückgabe und Entsorgung sind für Sie kostenfrei. Beim Kauf eines Neugerätes haben Sie das Recht, ein entsprechendes Altgerät unentgeltlich zurückzugeben.

Zusätzlich haben Sie die Möglichkeit, unabhängig vom Kauf eines Neugerätes, unentgeltlich (bis zu drei) Altgeräte abzugeben, die in keiner Abmessung größer als 25 cm sind.

Bitte löschen Sie vor der Rückgabe alle personenbezogenen Daten.

Bitte entnehmen Sie vor der Rückgabe Batterien oder Akkumulatoren, die nicht vom Altgerät umschlossen sind, sowie Lampen, die zerstörungsfrei entnommen werden können und führen diese einer separaten Sammlung zu.

9. Technische Daten



Modell:	TWLEU 24 A2
Eingang:	100 - 240 V ~ 50/60 Hz, 0,5 A
Ausgänge:	2x USB, 5,0 V $\overline{=}$, 2,4 A, 12,0 W
Ausgänge insgesamt:	max. 4,8 A, 24,0 W
Abmessungen (BxTxH):	ca. 35 x 92 x 50 mm
Gewicht:	ca. 70 g
Betriebsbedingungen:	10 °C bis 35 °C Luftfeuchtigkeit 40 bis 85 % relativ
Lagerbedingungen:	10 °C bis 40 °C Luftfeuchtigkeit 40 bis 85 % relativ

HINWEIS: Es ist keine Aktion seitens der Benutzer erforderlich, um das Produkt zwischen 50 und 60 Hz umzustellen. Das Produkt passt sich sowohl für 50 als auch für 60 Hz an.

Netzadapter

Veröffentlichte Angaben	Wert und Genauigkeit	Einheit
Hoyer Handel GmbH, HRB81937, Kühnehöfe 12, 22761 Hamburg, Germany	-	-
Modellkennung: TWLEU 24 A2	-	-
Eingangsspannung	100 - 240	V
Eingangswechselstrom- frequenz	50/60	Hz
Ausgangsspannung	Output USB 1: 5.0VDC, Output USB 2: 5.0VDC	V
Ausgangsstrom	Output USB 1: 2.4A, Output USB 2: 2.4A	A
Ausgangsleistung	Output USB 1: 12.0W, Output USB 2: 12.0W	W
Durchschnittliche Effizienz im Betrieb	85.2	%
Effizienz bei geringer Last (10 %)	82.5	%
Leistungsaufnahme bei Nulllast	0.07	W

Verwendete Symbole

	Schutzisolationierung
	G eprüfte S icherheit: Geräte müssen den allgemein anerkannten Regeln der Technik genügen und gehen mit dem Produktsicherheitsgesetz (ProdSG) konform.
	Mit der CE-Kennzeichnung erklärt die HOYER Handel GmbH die EU-Konformität.
	Geräte mit diesem Zeichen dürfen nur im Haus betrieben (trockene Umgebung) werden.
	Dieses Symbol erinnert daran, die Verpackung umweltfreundlich zu entsorgen.
	Mit dem Recyclingsymbol (3 Pfeile) sind wiederverwertbare Materialien gekennzeichnet. Das Material kann durch die Recycling-Nummer in der Mitte (hier: 21) und/oder ein Kürzel (hier: PAP) spezifiziert werden.
	Gleichspannung
	Wechselspannung
	Es handelt sich um ein wiederverwertbares Produkt, das der erweiterten Herstellerverantwortung sowie der Abfalltrennung unterliegt.

Technische Änderungen vorbehalten.

10. Garantie der HOYER Handel GmbH

Sehr geehrte Kundin, sehr geehrter Kunde, Sie erhalten auf dieses Gerät 3 Jahre Garantie ab Kaufdatum. Im Falle von Mängeln dieses Produkts stehen Ihnen gegen den Verkäufer des Produkts gesetzliche Rechte zu. Diese gesetzlichen Rechte werden durch unsere im Folgenden dargestellte Garantie nicht eingeschränkt.

Garantiebedingungen

Die Garantiefrist beginnt mit dem Kaufdatum. Bitte bewahren Sie den Original-Kassenbon gut auf. Diese Unterlage wird als Nachweis für den Kauf benötigt. Tritt innerhalb von drei Jahren ab dem Kaufdatum dieses Produkts ein Material- oder Fabrikationsfehler auf, wird das Produkt von uns – nach unserer Wahl – für Sie kostenlos repariert oder ersetzt. Diese Garantieleistung setzt voraus, dass innerhalb der Dreijahresfrist das defekte Gerät und der Kaufbeleg (Kassenbon) vorgelegt und schriftlich kurz beschrieben wird, worin der Mangel besteht und wann er aufgetreten ist. Wenn der Defekt von unserer Garantie gedeckt ist, erhalten Sie das reparierte oder ein neues Produkt zurück. Mit Reparatur oder Austausch des Produkts beginnt kein neuer Garantiezeitraum.

Garantiezeit und gesetzliche Mängelansprüche

Die Garantiezeit wird durch die Gewährleistung nicht verlängert. Dies gilt auch für ersetzte und reparierte Teile. Eventuell schon beim Kauf vorhandene Schäden und Mängel müssen sofort nach dem Auspacken gemeldet werden. Nach Ablauf der Garantiezeit anfallende Reparaturen sind kostenpflichtig.

Garantieumfang

Das Gerät wurde nach strengen Qualitätsrichtlinien sorgfältig produziert und vor Auslieferung gewissenhaft geprüft.

Die Garantieleistung gilt für Material- oder Fabrikationsfehler.

Von der Garantie ausgeschlossen sind Verschleißteile, die normaler Abnutzung ausgesetzt sind und Beschädigungen an zerbrechlichen Teilen, z. B. Schalter, Leuchtmittel oder andere Teile, die aus Glas gefertigt sind.

Diese Garantie verfällt, wenn das Produkt beschädigt, nicht sachgemäß benutzt oder gewartet wurde. Für eine sachgemäße Benutzung des Produkts sind alle in der Bedienungsanleitung aufgeführten Anweisungen genau einzuhalten. Verwendungszwecke und Handlungen, von denen in der Bedienungsanleitung abgeraten oder vor denen gewarnt wird, sind unbedingt zu vermeiden. Das Produkt ist lediglich für den privaten und nicht für den gewerblichen Gebrauch bestimmt. Bei missbräuchlicher und unsachgemäßer Behandlung, Gewaltanwendung und bei Eingriffen, die nicht von unserem autorisierten Service-Center vorgenommen wurden, erlischt die Garantie.

Abwicklung im Garantiefall

Um eine schnelle Bearbeitung Ihres Anliegens zu gewährleisten, folgen Sie bitte den folgenden Hinweisen:

- Bitte halten Sie für alle Anfragen die Artikelnummer **IAN: 499103_2204** und den Kassenschein als Nachweis für den Kauf bereit.
- Die Artikelnummer finden Sie auf dem Typenschild, einer Gravur, auf dem Titelblatt Ihrer Anleitung (unten links) oder als Aufkleber auf der Rück- oder Unterseite des Gerätes.

- Sollten Funktionsfehler oder sonstige Mängel auftreten, kontaktieren Sie zunächst das nachfolgend benannte Service-Center **telefonisch** oder per **E-Mail**.
- Ein als defekt erfasstes Produkt können Sie dann unter Beifügung des Kaufbelegs (Kassenschein) und der Angabe, worin der Mangel besteht und wann er aufgetreten ist, für Sie portofrei an die Ihnen mitgeteilte Service-Anschrift übersenden.

Auf www.lidl-service.com können Sie diese und viele weitere Handbücher, Produktvideos und Installationssoftware herunterladen.



Mit diesem QR-Code gelangen Sie direkt auf die Lidl-Service-Seite (www.lidl-service.com) und können mittels der Eingabe der Artikelnummer (IAN) **499103_2204** Ihre Bedienungsanleitung öffnen.



Service-Center

DE Service Deutschland

Tel.: 0800 5435 111

E-Mail: hoyer@lidl.de

AT Service Österreich

Tel.: 0800 447 744

E-Mail: hoyer@lidl.at

CH Service Schweiz

Tel.: 0800 56 44 33

E-Mail: hoyer@lidl.ch

IAN: 499103_2204



Lieferant

Bitte beachten Sie, dass die folgende Anschrift **keine Serviceanschrift** ist.

Kontaktieren Sie zunächst das genannte Service-Center.

HOYER Handel GmbH

Kühnehöfe 12

22761 Hamburg

DEUTSCHLAND

Contents

1. Overview	12
2. Intended purpose	13
3. Safety information	14
4. Items supplied	15
5. Operation	15
6. Cleaning/storage	15
7. Trouble-shooting	15
8. Disposal	16
9. Technical specifications	16
10. Warranty of the HOYER Handel GmbH	18

1. Overview

Please observe the illustrations on the fold-out page.

1	Charger
2	USB 1: USB-A port 5.0 V \equiv 2.4 A
3	USB 2: USB-A port 5.0 V \equiv 2.4 A

Thank you for your trust! **2. Intended purpose**

Congratulations on your new dual USB charger.

For safe handling of the device and in order to get to know the entire range of features:

- **Read these user instructions thoroughly prior to initial use.**
- **Above all, observe the safety information!**
- **The device should only be used as described in this copy of the user instructions.**
- **Keep this copy of the user instructions for future reference.**
- **If you pass the device on to someone else, please include this copy of the user instructions. The user instructions are a part of the product.**

We hope you enjoy your new dual USB charger!

This is a communication technology device. This device is intended for charging mobile devices (e.g. smartphones) via the USB connections.

The device is designed for private use. The device must only be used indoors. This device must not be used for commercial purposes.

Do not make any changes or carry out any repairs. The manufacturer is not liable for damage or malfunctions caused by improper repairs or modifications. This is the sole responsibility of the user.

Notes on trademarks

USB® is a registered trademark of USB Implementers Forum, Inc.

The trademark and the brand name TRONIC are the property of their respective owners.

3. Safety information

Warnings

If necessary, the following warnings are used in this copy of the user instructions:



DANGER!

In combination with the word "Danger", this symbol indicates a high risk. Ignoring the warning will result in death or serious injury.



WARNING!

In combination with the word "Warning", this symbol indicates a moderate risk. Ignoring the warning may result in death or serious injury.



CAUTION!

In combination with the word "Caution", this symbol indicates a low risk. Ignoring the warning may result in minor or moderate injuries.

ATTENTION!

Possible risk of damage to the device.

NOTE: circumstances and specifics that must be observed when handling the device.



DANGER for children and people with disabilities!

- ⊙ Packing materials are not children's toys. Children should not be allowed to play with the plastic bags. **There is a risk of suffocation.**
- ⊙ This device can be used by children from the age of 8 and people with restricted physical, sensory or intellectual abilities or a lack of experience or knowledge if they are supervised or have been instructed in how to use this device safely and if they have understood the resulting dangers. Children must not play with the device. Cleaning and maintenance by the user must not be performed by children without supervision.

- ⊙ Keep the device out of the reach of children.



DANGER to and from pets and livestock!

- ⊙ Electrical devices can represent a danger to pets and livestock. In addition, animals can also cause damage to the device. For this reason you should keep animals away from electrical devices at all times.



DANGER! Risk of electric shock!

- ⊙ Never touch the device with wet hands.
- ⊙ Only use the device in a dry environment.
- ⊙ Pull the charger out of the wall socket:
 - if there is a fault,
 - when you are not using the device,
 - before you clean the device and
 - during thunderstorms.
- ⊙ Protect the device against damage, e.g. from:
 - drips and water splashes,
 - heat, direct sunlight and open flames (e.g. candles),
 - impacts and similar violent effects.
- ⊙ In order to avoid any hazards, do not make modifications to the device. Repairs must be carried out by a specialist workshop or the Service Centre.

ATTENTION - Damage to property!

- ⊙ Do not cover the device during the charging process.
- ⊙ Please also read the user instructions for the devices you wish to charge.
- ⊙ If you notice any abnormalities (e.g. unusual noises, strange smells or smoke), immediately unplug the charger from the wall socket and remove all cables. Do not use the device any longer.
- ⊙ If the device is moved from a cold location to a warm location, condensate

- may form in the device. Wait at least 2 hours before you connect the device.
- ⊙ Do not use any astringent or abrasive cleaning agents.

4. Items supplied

- 1 charger **1**
 - 1 complete copy of the user instructions (on the Internet)
 - 1 copy of the short manual (enclosed with the device)
- Remove all packing material.
 - Check that the device is undamaged. A damaged device must never be used.

If the delivery is incomplete or defective, please contact the responsible service centre of the manufacturer.

5. Operation

ATTENTION - Damage to property!

- ⊙ The technical data of the devices (charger **1** and the devices to be charged) must be compatible.
- ⊙ You can charge 2 devices simultaneously. The power consumption of the devices connected for charging must not exceed a total of 4.8 A.

1. Plug the charger **1** into a properly installed, easily accessible wall socket whose voltage corresponds to that specified on the rating plate. The wall socket must still be easily accessible after the device is plugged in.
2. Plug the USB-A plug of the device that you wish to charge directly into one of the USB-A ports **2/3** or connect it using a cable with suitable connectors (not included in the items supplied).
3. Monitor the charging indicator on the device to be charged.

4. When the device is fully charged, disconnect the cable connection.
5. After use, pull the charger **1** out of the wall socket.

6. Cleaning/storage



DANGER! Risk of electric shock!

- ⊙ Pull the charger out of the wall socket before cleaning the device.
- ⊙ Protect the device from water drops and water splashes.

ATTENTION - Damage to property!

- ⊙ Do not use any astringent or abrasive cleaning agents.

1. Disconnect all cable connections.
2. Pull the charger **1** out of the wall socket.
3. If necessary, clean the device with a soft, damp cloth.
4. When no longer using the device, store it in a place where neither high temperatures nor moisture can affect it.

7. Trouble-shooting

If your charger fails to function as required, please try this checklist first. Perhaps there is only a minor problem, and you can solve it yourself.

Fault	Possible causes / actions
Connected device is not charging.	<ul style="list-style-type: none"> • Has the device been connected to the power supply? • Inspect the connection. • Are the technical data of the devices compatible?

8. Disposal

This product is subject to the provisions of European Directive 2012/19/EC. The symbol showing a wheelie bin crossed through indicates that the product requires separate refuse collection in the European Union. This applies to the product and all accessories marked with this symbol. Products marked as such may not be discarded with normal domestic waste, but must be taken to a collection point for recycling electrical and electronic devices. This disposal is free of charge.




This recycling symbol marks e.g. an object or parts of the material as valuable for recycling. Protect the environment and dispose of the product properly. Further information can be obtained from your local disposal service or city/municipal administration.



Packaging

The packaging is made from recyclable materials. Dispose of the packaging sorted by materials. When disposing of the packaging, make sure you comply with the environmental regulations applicable in your country.

9. Technical specifications



Model:	TWLEU 24 A2
Input:	100 - 240 V ~ 50/60 Hz, 0.5 A
Outputs:	2x USB, 5.0 V  , 2.4 A, 12.0 W
Outputs total:	max. 4.8 A, 24.0 W
Dimensions (WxDxH):	approx. 35 x 92 x 50 mm
Weight:	approx. 70 g
Operating conditions:	10 °C to 35 °C relative humidity 40 to 85%
Storage conditions:	10 °C to 40 °C relative humidity 40 to 85%

NOTE: no action by the user is required to switch the product between 50 and 60 Hz. The product adjusts itself for both 50 and 60 Hz.

Power adapter

Published data	Value and accuracy	Unit
Hoyer Handel GmbH, HRB81937, Kühnehöfe 12, 22761 Hamburg, Germany	-	-
Model identification: TWLEU 24 A2	-	-
Input voltage	100 - 240	V
Input AC frequency	50/60	Hz
Output voltage	Output USB 1: 5.0VDC, Output USB 2: 5.0VDC	V
Output current	Output USB 1: 2.4A, Output USB 2: 2.4A	A
Output power	Output USB 1: 12.0W, Output USB 2: 12.0W	W
Average efficiency in operation	85.2	%
Efficiency at low load (10 %)	82.5	%
Power consumption at no load	0.07	W

Symbols used

	Double insulation
	Geprüfte Sicherheit (certified safety): devices must comply with the generally acknowledged rules of technology and the German Product Safety Act (Produktsicherheitsgesetz - ProdSG). (Not for UK)
	With the CE marking, HOYER Handel GmbH declares the conformity with EU guidelines.
	Devices with this symbol may only be operated indoors (dry environment).
	This symbol reminds you to dispose of the packaging in an environmentally friendly manner.
	Recyclable materials are marked with the recycling symbol (3 arrows). The material can be specified by the recycling number in the centre (here: 21) and/or an abbreviation (here: PAP).
	Direct current
	AC voltage
	It is a recyclable product which is subject to an extended producer responsibility and for which the rules of waste separation apply.

Subject to technical modifications.

10. Warranty of the **HOYER Handel GmbH**

Dear Customer,
your device is provided with a 3 year warranty starting with the purchase date. In the event of product defects, you are entitled to statutory rights against the vendor. These statutory rights are not restricted by our warranty presented in the following.

Warranty conditions

The warranty period starts with the purchase date. Please keep the original purchase receipt in a safe place. This document is required to verify the purchase.

If within three years from the purchase date of this product a material or factory defect occurs, the product will be repaired or replaced by us – at our discretion – free of charge to you, or the purchase price will be refunded. This warranty implies that within the period of three years the defective device and the purchase receipt are presented, including a brief written description of the defect and the time it occurred.

If the defect is covered by our warranty, the repaired or a new product will be returned to you. No new warranty period starts with a repair or replacement of the product.

Warranty period and statutory claims for defects

The warranty period is not extended when the warranty has been claimed. This also applies to replaced and repaired parts. Any damages and defects already existing at the time of purchase must be reported immediately upon unpacking. Repairs arising after the expiration of the warranty period are subject to a charge.

Warranty coverage

The device was produced carefully according to strict quality guidelines and tested diligently prior to delivery.

The warranty applies to material or factory defects.

Excluded from the warranty are wear parts subject to normal wear and damages to fragile parts, e.g. switches, lamps or other parts manufactured from glass.

This warranty expires if the product is damaged, not used as intended or not serviced. For the proper operation of the product, all instructions listed in the operating instructions must be observed carefully. Any form of use and handling that is advised against in the operating instructions or warned against must always be avoided.

The product is only intended for private and not for commercial use. In the case of incorrect and improper treatment, use of force and interventions not performed by our authorised Service Centre, the warranty shall cease.

Handling in case of a warranty claim

In order to ensure prompt processing of your matter, please observe the following notes:

- Please keep the article number **IAN: 499103_2204** and the purchase receipt as a purchase verification for all inquiries.
- The article number can be found on the rating plate, an engraving, the title page of your instructions (in the bottom left), or as a label on the rear or underside of the device.
- If faulty operation or other defects occur, first contact the Service Centre listed in the following by **telephone** or **email**.
- Then, you are able to send a product reported as defective free of charge to the service address specified to you, including the purchase receipt and the information on the defect and when it occurred.

At www.lidl-service.com you can download this and many other manuals, product videos and installation software.



This QR code takes you directly to the Lidl Service website (www.lidl-service.com), where you can enter the article number (IAN) **499103_2204** to open your user instructions.



Service Centre

GB Service Great Britain
Tel.: 0800 404 7657
E-Mail: hoyer@lidl.co.uk

IE Service Ireland
Tel.: 1800 101010
E-Mail: hoyer@lidl.ie

MT Service Malta
Tel.: 80062230
E-Mail: hoyer@lidl.com.mt

CY Service Cyprus
Tel.: 8009 4241
E-Mail: hoyer@lidl.com.cy

IAN: 499103_2204



Supplier

Please note that the following address is **no service address**. First contact the aforementioned Service Centre.

HOYER Handel GmbH
Kühnehöfe 12
22761 Hamburg
GERMANY

Sommaire

1. Aperçu de l'appareil	20
2. Utilisation conforme	21
3. Consignes de sécurité	22
4. Éléments livrés	23
5. Utilisation	23
6. Nettoyage/Stockage	24
7. Dépannage	24
8. Mise au rebut	24
9. Caractéristiques techniques	25
10. Garantie de HOYER Handel GmbH valable pour la France	26
11. Garantie de HOYER Handel GmbH valable pour la Belgique	29

1. Aperçu de l'appareil

Veillez respecter les illustrations situées sur le rabat.

1	Chargeur
2	USB 1: Port USB-A 5,0 V \equiv 2,4 A
3	USB 2: Port USB-A 5,0 V \equiv 2,4 A

Merci beaucoup pour votre confiance !

Nous vous félicitons pour l'achat de votre nouveau chargeur double USB. Pour manipuler l'appareil en toute sécurité et vous familiariser avec l'ensemble de ses fonctionnalités :

- **Lisez attentivement ce mode d'emploi avant la première utilisation.**
- **Respectez en priorité les consignes de sécurité !**
- **L'appareil ne doit être utilisé qu'aux fins décrites dans ce mode d'emploi.**
- **Conservez le présent mode d'emploi pour vous y référer ultérieurement.**
- **Si vous transmettez l'appareil à un tiers, n'oubliez pas d'y joindre ce mode d'emploi. Le mode d'emploi fait partie intégrante du produit.**

Nous vous souhaitons beaucoup de bonheur avec votre nouveau chargeur double USB !

2. Utilisation conforme

Cet article est un appareil informatique. Cet appareil est prévu pour le chargement d'appareils mobiles (p. ex. d'un smartphone) au niveau des raccordements USB.

L'appareil est conçu pour un usage privé. L'appareil doit être utilisé uniquement à l'intérieur. Cet appareil ne peut pas être utilisé à des fins professionnelles.

Ne procédez à aucune modification ou réparation. Le fabricant décline toute responsabilité en cas de dommages ou défaillances dus à des réparations ou modifications effectuées de manière non conformes. L'utilisateur en assumera l'entière responsabilité.

Remarques concernant les marques déposées

USB® est une marque déposée d'USB Implementers Forum, Inc.

La marque déposée et le nom de marque TRONIC sont la propriété du propriétaire respectif.

3. Consignes de sécurité

Avertissements

Les avertissements suivants sont utilisés si nécessaire dans le présent mode d'emploi :



DANGER !

Le symbole, combiné à la mention « Danger », signifie qu'il existe un risque élevé. Le non-respect de l'avertissement entraîne la mort ou une grave blessure.



AVERTISSEMENT !

Ce symbole, combiné à la mention « Avertissement », signifie qu'il existe un risque moyen.

Le non-respect de l'avertissement peut entraîner la mort ou une grave blessure.



ATTENTION !

Ce symbole, combiné à la mention « Attention », signifie qu'il existe un risque faible.

Le non-respect de l'avertissement peut entraîner des blessures mineures ou modérées.

ATTENTION !

Risque éventuel d'endommagement de l'appareil.

REMARQUE: remarques et particularités dont il faut tenir compte en manipulant l'appareil.



DANGER pour les enfants et les personnes présentant des déficiences !

- ⊙ Le matériel d'emballage n'est pas un jouet. Les enfants ne doivent pas jouer avec les sachets en plastique. **Ceux-ci présentent un risque d'asphyxie.**
- ⊙ Cet appareil peut être utilisé par des enfants de plus de 8 ans et des personnes ayant des capacités physiques, sensorielles ou mentales réduites ou un manque d'expérience et/ou de connaissance lorsqu'ils sont surveillés ou qu'ils

ont été informés de l'utilisation en toute sécurité de l'appareil et ont compris les risques qui en résultent. Les enfants ne doivent pas jouer avec l'appareil. Les enfants ne doivent pas nettoyer ni faire l'entretien de l'appareil sans surveillance.

- ⊙ Conservez l'appareil hors de portée des enfants.



DANGER pour et provoqué par les animaux domestiques et d'élevage !

- ⊙ Les appareils électriques peuvent présenter des dangers pour les animaux domestiques et d'élevage. De plus, ceux-ci peuvent endommager l'appareil. Maintenez par conséquent les animaux éloignés des appareils électriques.



DANGER ! Risque d'électrocution !

- ⊙ N'utilisez pas l'appareil avec des mains mouillées.
- ⊙ Utilisez l'appareil uniquement dans un environnement sec.
- ⊙ Débranchez le chargeur de la prise de courant, ...
 - ... lorsqu'une panne survient,
 - ... quand vous n'utilisez pas l'appareil,
 - ... avant de nettoyer l'appareil et
 - ... en cas d'orage.
- ⊙ Protégez l'appareil des dommages provoqués par ex. par :
 - les gouttes et projections d'eau,
 - la chaleur, les rayons directs du soleil et les flammes nues (par ex. des bougies),
 - les chocs et agressions similaires.
- ⊙ Afin d'éviter tout risque d'accident, n'effectuez aucune modification au niveau de l'appareil. Confiez les réparations uniquement à un atelier spécialisé ou au centre de service.

ATTENTION - Dommages matériels !

- ⊙ Lors du chargement, l'appareil ne doit pas être couvert.
- ⊙ Respectez également les instructions du mode d'emploi appareils à charger.
- ⊙ Si vous remarquez des anomalies (par ex. bruits anormaux, odeur étrange ou émanation de fumée), débranchez immédiatement le chargeur de la prise de courant et retirez tous les câbles. Après cela, n'utilisez plus l'appareil.
- ⊙ Si l'appareil est transporté d'un endroit froid à un endroit chaud, de la condensation peut se former à l'intérieur. Attendez au moins 2 heures avant de raccorder l'appareil.
- ⊙ N'utilisez aucun détergent acide ou décapant.

4. Éléments livrés

1 chargeur **1**

1 mode d'emploi complet (sur Internet)

1 guide de démarrage rapide (joint à l'appareil)

- Enlevez tout le matériel d'emballage.
- Vérifiez que l'appareil est en bon état. Un appareil endommagé ne doit jamais être utilisé.

En cas de livraison incomplète ou présentant des défauts, veuillez vous adresser au centre de service du fabricant dont vous dépendez.

5. Utilisation

ATTENTION - Dommages matériels !

- ⊙ Les caractéristiques techniques des appareils (chargeur **1** et appareils à charger) doivent être adaptées les unes aux autres.
- ⊙ Vous pouvez charger simultanément 2 appareils. La consommation d'électricité des appareils à charger raccordés ne doit pas dépasser un total de 4,8 A.

1. Branchez le chargeur **1** à une prise de courant correctement installée et facilement accessible dont la tension correspond à la plaque signalétique. Après avoir branché l'appareil, la prise de courant doit rester facilement accessible.
2. Branchez l'appareil à charger avec un connecteur USB-A directement dans l'un des ports USB-A **2/3** ou raccordez-le avec un câble à des raccords adaptés (non inclus dans la livraison).
3. Observez le témoin de charge sur l'appareil à charger.
4. Quand l'appareil est complètement chargé, séparez la connexion par câble.
5. Après l'utilisation, débranchez le chargeur **1** de la prise de courant.

6. Nettoyage/Stockage

DANGER ! Risque d'électrocution !

- ⊙ Débranchez le chargeur de la prise de courant avant de nettoyer l'appareil.
- ⊙ Protégez l'appareil contre les gouttes et les projections d'eau.

ATTENTION - Dommages matériels !

- ⊙ N'utilisez aucun détergent acide ou décapant.

1. Débranchez tous les câbles.
2. Débranchez le chargeur **1** de la prise de courant.
3. Si nécessaire, nettoyez l'appareil avec un chiffon doux légèrement humidifié.
4. Lorsque vous n'utilisez pas l'appareil, rangez-le dans un endroit où il ne risque pas d'être endommagé par une forte chaleur ou une humidité élevée.

7. Dépannage

Si votre chargeur ne fonctionne pas correctement, procédez dans un premier temps aux tests de cette liste de contrôle. Il s'agit peut-être seulement d'un problème mineur que vous pouvez résoudre vous-même.

Problème	Cause possible / solution
L'appareil raccordé ne se recharge pas.	<ul style="list-style-type: none"> • L'alimentation électrique est-elle établie correctement ? • Vérifiez le branchement. • Est-ce que les caractéristiques techniques des appareils correspondent ?

8. Mise au rebut

Ce produit est soumis aux exigences de la directive 2012/19/UE. Le symbole de la poubelle sur roues barrée signifie que, dans l'Union européenne, le produit doit faire l'objet d'une collecte séparée des déchets. Cela s'applique au produit et à tous les accessoires portant ce symbole. Les produits portant ce symbole ne doivent pas être éliminés avec les déchets ménagers normaux, mais doivent être déposés dans un point de collecte chargé du recyclage des appareils électriques et électroniques.



Ce symbole de recyclage identifie p. ex. un objet ou des parties de matériaux comme étant recyclables. Le recyclage contribue à réduire l'utilisation de matières premières et à protéger l'environnement.



Emballage

Si vous souhaitez mettre l'emballage au rebut, respectez les prescriptions environnementales correspondantes de votre pays.

Seulement pour la France



MANUEL
À DÉPOSER DANS
LE BAC DE TRI



Points de collecte sur www.quefairedelesdechets.fr
Privilégiez la réparation ou le don de votre appareil !



LE TRI
+ FACILE ÉLÉMENTS
D'EMBALLAGE

Séparez les éléments avant de trier



Le produit est recyclable, soumis à la responsabilité élargie du producteur et doit faire l'objet d'un tri sélectif.

9. Caractéristiques techniques

Modèle :	TWLEU 24 A2
Port :	100 - 240 V ~ 50/60 Hz, 0,5 A
Sorties :	2x USB, 5,0 V ===, 2,4 A, 12,0 W
Sorties au total :	max. 4,8 A, 24,0 W
Dimensions (larg. x prof. x haut.) :	env. 35 x 92 x 50 mm
Poids :	env. 70 g
Conditions de stockage :	10 °C à 35 °C Humidité relative de l'air 40 à 85 %
Conditions d'utilisation :	10 °C à 40 °C Humidité relative de l'air 40 à 85 %

REMARQUE : il n'est pas nécessaire que l'utilisateur intervienne pour commuter le produit entre 50 et 60 Hz. Le produit s'adapte aussi bien à 50 qu'à 60 Hz.

Adaptateur réseau

Informations publiées	Valeur et précision	Unité
Hoyer Handel GmbH, HRB81937, Kühnehöfe 12, 22761 Hamburg, Germany	–	–
Identifiant du modèle : TWLEU 24 A2	–	–
Tension d'entrée	100 - 240	V
Fréquence de courant alternatif d'entrée	50/60	Hz
Tension de sortie	Output USB 1: 5.0VDC, Output USB 2: 5.0VDC	V
Courant de sortie	Output USB 1: 2.4A, Output USB 2: 2.4A	A
Puissance de sortie	Output USB 1: 12.0W, Output USB 2: 12.0W	W
Efficacité moyenne lors du fonctionnement	85.2	%
Efficacité à faible charge (10 %)	82.5	%
Puissance absorbée hors charge	0.07	W

Symboles utilisés

	Isolation de protection
	G eprüfte S icherheit (sécurité contrôlée): les appareils doivent satisfaire aux Règles techniques reconnues en vigueur et être conformes à la Loi sur la sécurité des produits (Produktsicherheitsgesetz - ProdSG).
	Avec ce marquage CE, la société HOYER Handel GmbH déclare la conformité avec la réglementation de l'Union européenne.
	Les appareils portant ce sigle ne doivent être utilisés qu'à l'intérieur des locaux (environnement sec).
	Ce symbole rappelle qu'il faut éliminer l'emballage en respectant l'environnement.
	Les matériaux recyclables sont marqués par le symbole du recyclage (3 flèches). Le matériau peut être spécifié par le numéro de recyclage au milieu (ici : 21) et/ou un sigle (ici : PAP).
	Courant continu
	Tension alternative
	Le produit est recyclable, soumis à la responsabilité élargie du producteur et doit faire l'objet d'un tri sélectif.

Sous réserves de modifications techniques.

10. Garantie de HOYER Handel GmbH valable pour la France

Chère cliente, cher client,
 Vous obtenez pour cet appareil une garantie de 3 ans à compter de la date d'achat. En cas de défauts de ce produit, vous disposez de droits légaux contre le vendeur de ce produit. Ces droits ne sont pas limités par notre garantie présentée par la suite.
 Indépendamment de la garantie commerciale souscrite, le vendeur reste tenu des défauts de conformité du bien et des vices rédhibitoires dans les conditions prévues aux articles L217-4 à L217-13 du Code de la consommation et aux articles 1641 à 1648 et 2232 du Code Civil.

Article L217-16 du Code de la consommation

Lorsque l'acheteur demande au vendeur, pendant le cours de la garantie commerciale qui lui a été consentie lors de l'acquisition ou de la réparation d'un bien meuble, une remise en état couverte par la garantie, toute période d'immobilisation d'au moins sept jours vient s'ajouter à la durée de la garantie qui restait à courir. Cette période court à compter de la demande d'intervention de l'acheteur ou de la mise à disposition pour réparation du bien en cause, si cette mise à disposition est postérieure à la demande d'intervention.

Article L217-4 du Code de la consommation

Le vendeur livre un bien conforme au contrat et répond des défauts de conformité existant lors de la délivrance.

Il répond également des défauts de conformité résultant de l'emballage, des instructions de montage ou de l'installation lorsque celle-ci a été mise à sa charge par le contrat ou a été réalisée sous sa responsabilité.

Article L217-5 du Code de la consommation

Le bien est conforme au contrat :

1. S'il est propre à l'usage habituellement attendu d'un bien semblable et, le cas échéant :
 - s'il correspond à la description donnée par le vendeur et posséder les qualités que celui-ci a présentées à l'acheteur sous forme d'échantillon ou de modèle ;
 - s'il présente les qualités qu'un acheteur peut légitimement attendre eu égard aux déclarations publiques faites par le vendeur, par le producteur ou par son représentant, notamment dans la publicité ou l'étiquetage ;
2. Ou s'il présente les caractéristiques définies d'un commun accord par les parties ou être propre à tout usage spécial recherché par l'acheteur, porté à la connaissance du vendeur et que ce dernier a accepté.

Article L217-12 du Code de la consommation

L'action résultant du défaut de conformité se prescrit par deux ans à compter de la délivrance du bien.

Article 1641 du Code civil

Le vendeur est tenu de la garantie à raison des défauts cachés de la chose vendue qui la rendent impropre à l'usage auquel on la destine, ou qui diminuent tellement cet usage que l'acheteur ne l'aurait pas acquise, ou n'en aurait donné qu'un moindre prix, s'il les avait connus.

Article 1648 1er alinéa du Code civil

L'action résultant des vices rédhibitoires doit être intentée par l'acquéreur dans un délai de deux ans à compter de la découverte du vice.

Conditions de garantie

Le délai de garantie commence à la date d'achat. Conservez le ticket de caisse d'origine. Ce document sert de justificatif d'achat. Si au cours des trois années suivant la date d'achat, des défauts de matériel ou de fabrication apparaissent sur ce produit, celui-ci vous est, à notre discrétion, réparé ou remplacé gratuitement, ou le prix d'achat est remboursé. Les conditions pour faire valoir la garantie sont que l'appareil et la preuve d'achat (ticket de caisse) soient présentés dans un délai de trois ans et que le défaut ainsi que le moment où il est survenu soient brièvement décrits par écrit.

Si le défaut est couvert par notre garantie, nous vous renvoyons le produit réparé ou neuf. La réparation ou l'échange du produit ne constitue pas un nouveau commencement de période de la garantie.

Les pièces détachées indispensables à l'utilisation du produit sont disponibles pendant la durée de la garantie du produit.

Durée de garantie et requêtes légales pour vices de construction

La durée de garantie n'est pas prolongée par son application. Ceci est également valable sur les pièces réparées et remplacées. Les dommages et les vices déjà présents au moment de l'achat doivent être signalés immédiatement après le déballage. Après l'expiration de la garantie, les réparations à effectuer sont payantes.

Etendue de la garantie

L'appareil a été fabriqué selon des prescriptions de qualité rigoureuses et a été vérifié minutieusement avant livraison.

La garantie s'applique aux défauts de matériel ou de fabrication.

Sont exclus de la garantie les pièces d'usure qui sont soumises à une usure normale et les dommages subis par des pièces fragiles, par ex. les interrupteurs, sources d'éclairage ou d'autres pièces en verre.

Cette garantie est perdue si l'appareil n'a pas été utilisé ou entretenu de manière conforme. Pour une utilisation conforme du produit, respecter précisément toutes les consignes présentées dans le mode d'emploi. Les fins d'utilisation et les actions contre-indiquées ou déconseillées dans le mode d'emploi doivent impérativement être évitées.

Le produit est exclusivement conçu pour un usage privé non commercial. La manipulation non autorisée et non conforme, l'utilisation de force et les interventions non effectuées par notre centre de service autorisé entraînent la perte de garantie.

Déroulement en cas de garantie

Pour assurer un traitement rapide de votre demande, respectez les éléments suivants :

- Pour toute demande, tenez à disposition le numéro d'article **IAN : 499103_2204** et le ticket de caisse comme preuve d'achat.
- Vous trouverez les numéros d'article sur la plaque signalétique, une gravure, la page de titre de votre notice (en bas, à gauche) ou sur l'autocollant apposé à l'arrière ou sur le dessous de l'appareil.
- En cas d'erreur de fonctionnement ou autres pannes, contactez d'abord par **téléphone** ou par **e-Mail** le centre de service cité ci-dessous.

- Envoyez ensuite gratuitement à l'adresse de service qu'on vous a donnée le produit considéré comme défectueux en y joignant la preuve d'achat (ticket de caisse) et l'indication du défaut ainsi que du moment où il est survenu.

Sur www.lidl-service.com, vous pouvez télécharger ce mode d'emploi ainsi que ceux d'autres produits, des vidéos sur les produits et des logiciels d'installation.



Ce code QR vous permet d'accéder directement à la page du service client Lidl (www.lidl-service.com) et vous permet d'ouvrir votre mode d'emploi lorsque vous avez saisi le numéro d'article (IAN) **499103_2204**.



Centre de service

FR Service France
Tel.: 0800 919270
E-Mail: hoyer@lidl.fr

IAN : 499103_2204



Fournisseur

Attention ! L'adresse suivante **n'est pas une adresse de service**. Contactez d'abord le centre de service cité plus haut.

HOYER Handel GmbH
Kühnehöfe 12
22761 Hamburg
ALLEMAGNE

11. Garantie de HOYER Handel GmbH valable pour la Belgique

Chère cliente, cher client,
Vous obtenez pour cet appareil une garantie de 3 ans à compter de la date d'achat. En cas de défauts de ce produit, vous disposez de droits légaux contre le vendeur de ce produit. Ces droits ne sont pas limités par notre garantie présentée par la suite.

Conditions de garantie

Le délai de garantie commence à la date d'achat. Conservez le ticket de caisse d'origine. Ce document sert de justificatif d'achat. Si au cours des trois années suivant la date d'achat, des défauts de matériel ou de fabrication apparaissent sur ce produit, celui-ci vous est, à notre discrétion, réparé ou remplacé gratuitement. Les conditions pour faire valoir la garantie sont que l'appareil et la preuve d'achat (ticket de caisse) soient présentés dans un délai de trois ans et que le défaut ainsi que le moment où il est survenu soient brièvement décrits par écrit.

Si le défaut est couvert par notre garantie, nous vous renvoyons le produit réparé ou neuf. La réparation ou l'échange du produit ne constitue pas un nouveau commencement de période de la garantie.

Durée de garantie et requêtes légalés pour vices de construction

La durée de garantie n'est pas prolongée par son application. Ceci est également valable sur les pièces réparées et remplacées. Les dommages et les vices déjà présents au moment de l'achat doivent être signalés immédiatement après le déballage. Après l'expiration de la garantie, les réparations à effectuer sont payantes.

Etendue de la garantie

L'appareil a été fabriqué selon des prescriptions de qualité rigoureuses et a été vérifié minutieusement avant livraison.

La garantie s'applique aux défauts de matériel ou de fabrication.

Sont exclus de la garantie les pièces d'usure qui sont soumises à une usure normale et les dommages subis par des pièces fragiles, par ex. les interrupteurs, sources d'éclairage ou d'autres pièces en verre.

Cette garantie est perdue si l'appareil n'a pas été utilisé ou entretenu de manière conforme. Pour une utilisation conforme du produit, respecter précisément toutes les consignes présentées dans le mode d'emploi. Les fins d'utilisation et les actions contre-indiquées ou déconseillées dans le mode d'emploi doivent impérativement être évitées.

Le produit est exclusivement conçu pour un usage privé non commercial. La manipulation non autorisée et non conforme, l'utilisation de force et les interventions non effectuées par notre centre de service autorisé entraînent la perte de garantie.

Déroulement en cas de garantie

Pour assurer un traitement rapide de votre demande, respectez les éléments suivants :

- Pour toute demande, tenez à disposition le numéro d'article **IAN : 499103_2204** et le ticket de caisse comme preuve d'achat.
- Vous trouverez les numéros d'article sur la plaque signalétique, une gravure, la page de titre de votre notice (en bas, à gauche) ou sur l'autocollant apposé à l'arrière ou sur le dessous de l'appareil.
- En cas d'erreur de fonctionnement ou autres pannes, contactez d'abord par **téléphone** ou par **e-Mail** le centre de service cité ci-dessous.

- Envoyez ensuite gratuitement à l'adresse de service qu'on vous a donnée le produit considéré comme défectueux en y joignant la preuve d'achat (ticket de caisse) et l'indication du défaut ainsi que du moment où il est survenu.

Sur www.lidl-service.com, vous pouvez télécharger ce mode d'emploi ainsi que ceux d'autres produits, des vidéos sur les produits et des logiciels d'installation.



Ce code QR vous permet d'accéder directement à la page du service client Lidl (www.lidl-service.com) et vous permet d'ouvrir votre mode d'emploi lorsque vous avez saisi le numéro d'article (IAN) **499103_2204**.



Centre de service

BE Service Belgique
Tel.: 0800 12089
E-Mail: hoyer@lidl.be

IAN : 499103_2204



Fournisseur

Attention ! L'adresse suivante **n'est pas une adresse de service**. Contactez d'abord le centre de service cité plus haut.

HOYER Handel GmbH
Kühnehöfe 12
22761 Hamburg
ALLEMAGNE

Inhoud

1. Overzicht	32
2. Correct gebruik	33
3. Veiligheidsinstructies	34
4. Leveringsomvang	35
5. Bedienen	35
6. Reinigen/opslaan	36
7. Problemen oplossen	36
8. Weggooien	36
9. Technische gegevens	37
10. Garantie van HOYER Handel GmbH	38

1. Overzicht

Bekijk de afbeeldingen op de uitklapzijde.

1	Oplader
2	USB 1: USB-A-aansluiting 5,0 V \equiv 2,4 A
3	USB 2: USB-A-aansluiting 5,0 V \equiv 2,4 A

Hartelijk dank voor uw vertrouwen!

Hartelijk gefeliciteerd met uw nieuwe dual-USB-oplader.

Om het apparaat veilig te gebruiken en om alle functies van het apparaat te leren kennen:

- **Lees deze handleiding vóór de eerste ingebruikname zorgvuldig door.**
- **Neem altijd de veiligheidsinstructies in acht!**
- **Het apparaat mag alleen worden bediend zoals in deze handleiding wordt beschreven.**
- **Bewaar deze handleiding om ze later als referentie te kunnen gebruiken.**
- **Wanneer u het apparaat ooit aan iemand doorgeeft, dient u deze handleiding bij te voegen. De handleiding maakt deel uit van het product.**

Wij wensen u veel plezier met uw nieuwe dual-USB-oplader!

2. Correct gebruik

Dit is een apparaat uit de informatietechnologie. Dit apparaat is voorzien voor het opladen van mobiele apparaten (bijv. een smartphone) aan de USB-aansluitingen.

Het apparaat is ontworpen voor privégebruik. Het apparaat mag uitsluitend binnenshuis worden gebruikt. Dit apparaat mag niet voor commerciële doeleinden worden gebruikt.

Voer geen veranderingen of reparaties uit. Voor schade of storingen die door onvakkundige reparaties of veranderingen worden veroorzaakt, is de fabrikant niet aansprakelijk. Hiervoor is alleen de gebruiker verantwoordelijk.

Aanwijzingen over handelsmerken

USB® is een geregistreerd handelsmerk van USB Implementers Forum, Inc.

Het handelsmerk en de merknaam TRONIC zijn het eigendom van de betreffende eigenaar.

3. Veiligheidsinstructies

Waarschuwingen

Indien nodig, worden de volgende waarschuwingen in deze handleiding gebruikt:



GEVAAR!

Het symbool, in combinatie met de aanwijzing "Gevaar", betekent een hoog risico. Het negeren van de waarschuwing heeft de dood of ernstig letsel tot gevolg.



WAARSCHUWING!

Het symbool, in combinatie met de aanwijzing "Waarschuwing", betekent een gemiddeld risico.

Het negeren van de waarschuwing kan de dood of ernstig letsel tot gevolg hebben.



LET OP!

Het symbool, in combinatie met de aanwijzing "Let op", betekent een gering risico.

Het negeren van de waarschuwing kan gering of matig letsel tot gevolg hebben.

LET OP!

Mogelijk risico van schade aan het apparaat.

AANWIJZING: situaties en bijzonderheden waarop tijdens het gebruik van het apparaat moet worden gelet.



GEVAAR voor kinderen en personen met beperkingen!

- ⊙ Verpakkingsmateriaal is geen kinderspeelgoed. Kinderen mogen niet met de plastic zakken spelen. **Er bestaat verstikkingsgevaar.**
- ⊙ Dit apparaat kan worden gebruikt door kinderen vanaf 8 jaar en door personen met verminderde fysieke, sensorische of mentale capaciteiten of een gebrek aan ervaring en/of kennis, wanneer zij onder toezicht staan of met betrekking tot het veilige gebruik van het apparaat instructies hebben gekregen en de daaruit

voortvloeiende gevaren hebben begrepen. Kinderen mogen niet met het apparaat spelen. Het apparaat mag niet door kinderen worden gereinigd en onderhouden, wanneer zij niet onder toezicht staan.

- ⊙ Bewaar het apparaat buiten bereik van kinderen.



GEVAAR voor en door huisdieren en gebruiksdieren!

- ⊙ Er kunnen gevaren voor huis- en gebruiksdieren van elektrische apparaten uitgaan. Verder kunnen dieren ook schade aan het apparaat veroorzaken. Houd dieren daarom altijd uit de buurt van elektrische apparaten.



GEVAAR voor een elektrische schok!

- ⊙ Bedien het apparaat niet met natte handen.
- ⊙ Gebruik het apparaat alleen in een droge omgeving.
- ⊙ Trek de oplader uit het stopcontact, ...
 - ... wanneer er een storing optreedt,
 - ... wanneer u het apparaat niet gebruikt,
 - ... voordat u het apparaat reinigt; en
 - ... bij onweer.
- ⊙ Bescherm het apparaat tegen beschadigingen, bijv. door:
 - druppel- en spatwater,
 - warmte, directe zonnestraling en open vuur (bijv. kaarsen),
 - schokken en soortgelijke krachten.
- ⊙ Breng geen veranderingen aan het apparaat aan, dit om gevaarlijke situaties te voorkomen. Laat reparaties alleen door een gespecialiseerd bedrijf of in het servicecenter uitvoeren.

LET OP - materiële schade!

- ⊙ Het apparaat mag tijdens het oplaadproces niet worden afgedekt.

- ⊙ Neem ook de handleidingen in acht van de apparaten die dienen te worden opgeladen.
- ⊙ Wanneer u dingen opvallen (bijv. ongebruikelijke geluiden, vreemde geur of rookontwikkeling), dient u de oplader uit het stopcontact te trekken en alle kabels te verwijderen. Gebruik het apparaat daarna niet meer.
- ⊙ Wanneer het apparaat van een koude naar een warme plaats wordt gebracht, kan er condensvocht in het apparaat ontstaan. Wacht ten minste 2 uur voordat u het apparaat aansluit.
- ⊙ Gebruik geen scherpe of schurende reinigingsmiddelen.

4. Leveringsomvang

1 oplader **1**

1 volledige handleiding (op het internet)

1 beknopte gebruiksaanwijzing (inbegrepen bij het apparaat)

- Verwijder al het verpakkingsmateriaal.
- Controleer of het apparaat onbeschadigd is. Een beschadigd apparaat mag nooit worden gebruikt.

Bij een onvolledige of defecte levering wendt u zich tot het voor u verantwoordelijke servicecenter van de fabrikant.

5. Bedienen

LET OP - materiële schade!

- ⊙ De technische gegevens van de apparaten (oplader **1** en op te laden apparaten) moeten overeenkomen.
- ⊙ U kunt tegelijkertijd 2 apparaten opladen. Het stroomverbruik van de op te laden, aangesloten apparaten mag in totaal niet hoger zijn dan 4,8 A.

1. Steek de oplader **1** in een goed geïnstalleerd, gemakkelijk toegankelijk stopcontact, waarvan de spanning overeenkomt met de gegevens op het typeplaatje. Het stopcontact moet ook na het aansluiten gemakkelijk toegankelijk blijven.
2. Steek het op te laden apparaat met een USB-A-stekker direct in een van de USB-A-aansluitingen **2/3** of verbind het met een kabel met geschikte aansluitingen (niet meegeleverd).
3. Let op de oplaadindicator op het apparaat dat dient te worden opgeladen.
4. Ontkoppel de kabelverbinding wanneer het apparaat volledig is opgeladen.
5. Na het gebruik trekt u de oplader **1** uit het stopcontact.

6. Reinigen/opslaan

GEVAAR voor een elektrische schok!

- ⊙ Trek de oplader uit het stopcontact voordat u het apparaat reinigt.
- ⊙ Bescherm het apparaat tegen druipe- en spatwater.

LET OP - materiële schade!

- ⊙ Gebruik geen scherpe of schurende reinigingsmiddelen.

1. Ontkoppel alle kabelverbindingen.
2. Trek de oplader **1** uit het stopcontact.
3. Indien noodzakelijk, reinigt u het apparaat met een zachte, licht vochtige doek.
4. Wanneer u het apparaat niet meer gebruikt, legt u het op een plek waar het niet met hitte en vocht in contact kan komen.

7. Problemen oplossen

Als uw oplader een keer niet functioneert zoals gewenst, doorloopt u eerst deze checklist. Misschien is het een klein probleem dat u zelf kunt oplossen.

Storing	Mogelijke oorzaken / maatregelen
Aangesloten apparaat wordt niet geladen.	<ul style="list-style-type: none">• Is de stroomvoorziening gewaarborgd?• Controleer de verbinding.• Komen de technische gegevens van de apparaten overeen?

8. Weggoien

Dit product valt onder de Europese Richtlijn 2012/19/EU. Het symbool van de doorgestreepte afvalton op wieltjes betekent dat het product in de Europese Unie gescheiden moet worden weggegooid. Dat geldt voor het product en alle met dit symbool aangeduide accessoires. Aldus aangeduide producten mogen niet met het normale huisvuil worden weggegooid, maar moeten bij een innamepunt voor recycling van elektrische en elektronische apparaten worden afgegeven. Het weggooien is voor u gratis.

Dit recyclingsymbool markeert bijv. een voorwerp of materiaaldelen als waardevol voor de terugwinning. Denk aan het milieu en gooi afval op verantwoorde en reglementaire wijze weg. Meer informatie krijgt u bij uw plaatselijke afvalverwerker of de gemeente resp. gemeenteadministratie.



Verpakking

De verpakking werd gemaakt van recyclebare materialen. Gooi de verpakking soortspecifiek weg. Als u de verpakking wilt weggooien, houdt u dan aan de betreffende milieuvorschriften in uw land.

9. Technische gegevens

Model:	TWLEU 24 A2
Ingang:	100 - 240 V ~ 50/60 Hz, 0,5 A
Uitgangen:	2x USB, 5,0 V \equiv , 2,4 A, 12,0 W
Uitgangen totaal:	max. 4,8 A, 24,0 W
Afmetingen (b x d x h):	ca. 35 x 92 x 50 mm
Gewicht:	ca. 70 g
Gebruiksvoorwaarden:	10 °C tot 35 °C Relatieve luchtvochtigheid 40 tot 85%
Opslagvoorwaarden:	10 °C tot 40 °C Relatieve luchtvochtigheid 40 tot 85%

AANWIJZING: om het product tussen 50 en 60 Hz om te zetten, hoeft de gebruiker niets te doen. Het product past zich zowel aan 50 als ook aan 60 Hz aan.

Stromadapter

Gepubliceerde gegevens	Waarde en nauwkeurigheid	Eenheid
Hoyer Handel GmbH, HRB81937, Kühnehöfe 12, 22761 Hamburg, Germany	-	-
Model-ID: TWLEU 24 A2	-	-
Ingangsspanning	100 - 240	V
Ingangswisselstroom- frequentie	50/60	Hz
Uitgangsspanning	Output USB 1: 5.0VDC, Output USB 2: 5.0VDC	V
Uitgangsstroom	Output USB 1: 2.4A, Output USB 2: 2.4A	A
Uitgangsvermogen	Output USB 1: 12.0W, Output USB 2: 12.0W	W
Gemiddelde efficiency gedurende het gebruik	85.2	%
Efficiency bij geringe belasting (10%)	82.5	%
Verbruik bij nullast	0.07	W

Gebruikte symbolen

	Randaarde
	Geprüfte Sicherheit (geteste veiligheid): apparaten moeten aan de algemeen erkende regels van de techniek voldoen en zijn conform de Wet betreffende productveiligheid (Produktsicherheitsgesetz - ProdSG).
	Met het CE-keurmerk verklaart HOYER Handel GmbH de EU-conformiteit.
	Apparaten met dit teken mogen alleen in huis worden gebruikt (droge omgeving).
	Dit symbool herinnert u eraan om de verpakking op een milieuvriendelijke manier weg te gooien.
	Herbruikbare materialen zijn gemarkeerd met het recyclingsymbool (3 pijlen). Het materiaal kan aan de hand van het recyclingnummer in het midden (hier: 21) en/of aan een afkorting (hier: PAP) worden gespecificeerd.
	Gelijkstroom
	Wisselspanning
	Dit is een recyclebaar product, waarop de uitgebreide verantwoordelijkheid van de fabrikant, alsmede de afvalscheiding van toepassing zijn.

Technische wijzigingen voorbehouden.

10. Garantie van HOYER Handel GmbH

Geachte klant,

U heeft op dit apparaat 3 jaar garantie vanaf de koopdatum. Wanneer dit product onvolkomenheden vertoont, heeft u wettelijke rechten ten opzichte van de verkoper van het product. Deze wettelijke rechten worden niet beperkt door onze hiernavolgend beschreven garantie.

Garantievoorwaarden

De garantietermijn begint op de koopdatum. Bewaar de originele kassabon goed. Deze bon is nodig als bewijs dat u het apparaat heeft gekocht.

Indien binnen drie jaar na de koopdatum van dit product een materiaal- of fabricagefout optreedt, wordt het product door ons – naar onze keus – gratis voor u gerepareerd of vervangen, of ontvangt u de aankoop prijs retour. Deze garantie stelt als voorwaarde, dat het defecte apparaat en het koopbewijs (kassabon) binnen de termijn van drie jaar wordt overlegd en dat er kort schriftelijk wordt beschreven, waaruit de onvolkomenheid bestaat en wanneer deze zich heeft voorgedaan. Wanneer het defect door onze garantie wordt gedekt, ontvangt u het gerepareerde product terug of u krijgt een nieuw exemplaar. Met reparatie of vervanging van het product begint geen nieuwe garantietermijn.

Garantietermijn en wettelijke garantierechten

De garantietermijn wordt door de vrijwaring niet verlengd. Dat geldt ook voor vervangen en gerepareerde onderdelen. Schades en onvolkomenheden die eventueel al bij de koop aanwezig waren, moeten direct na het uitpakken worden gemeld. Aan reparaties die zich voordoen na het verstrijken van de garantietermijn zijn kosten verboden.

Omvang van de garantie

Het apparaat werd zorgvuldig geproduceerd volgens strenge kwaliteitsrichtlijnen en nauwgezet gecontroleerd vóór levering. De garantie geldt voor materiaal- of fabricagefouten.

Van de garantie uitgesloten zijn slijtonderdelen die onderhevig zijn aan normale slijtage en beschadigingen van breekbare onderdelen, bijv. schakelaars, lichtbronnen of andere onderdelen die van glas zijn gemaakt.

Deze garantie vervalt, wanneer het product werd beschadigd of ondeskundig werd gebruikt of onderhouden. Voor een juist gebruik van het product moeten alle instructies die in de handleiding staan vermeld, nauwkeurig worden nageleefd. Gebruiksdoeleinden en handelingen die in de handleiding worden afgeraden of waarvoor wordt gewaarschuwd, moeten beslist worden vermeden. Het product is uitsluitend bedoeld voor particulier gebruik en niet voor commercieel gebruik. Bij een oneigenlijke of ondeskundige behandeling, bij gebruikmaking van geweld en bij ingrepen die niet werden uitgevoerd door ons erkende servicecenter, vervalt de garantie.

Afhandeling in geval van garantie

Om een snelle behandeling van uw verzoek te waarborgen, dient u de volgende aanwijzingen te volgen:

- Houd voor alle aanvragen het artikelnummer **IAN: 499103_2204** en de kassabon als bewijs voor de koop bij de hand.
- Het artikelnummer vindt u op het typeplaatje, ingegraveerd, op de titelpagina van uw handleiding (linksonder) of als sticker op de achter- of onderkant van het apparaat.

- Wanneer zich functiestoringen of andere onvolkomenheden voordoen, neemt u eerst **telefonisch** of per **e-mail** contact op met het hierna genoemde servicecenter.
- Een product dat geregistreerd staat als defect, kunt u dan met bijvoeging van de aankoopnota (kassabon) en de vermelding waaruit de onvolkomenheid bestaat en wanneer deze zich heeft voorgedaan, franco naar het serviceadres sturen dat u is meegedeeld.

Op www.lidl-service.com kunt u deze en nog veel meer handleidingen, productvideo's en installatiesoftware downloaden.



Met deze QR-code gaat u direct naar de Lidl-service-pagina (www.lidl-service.com) en kunt u door middel van het invoeren van het artikelnummer (IAN) **499103_2204** uw handleiding openen.



Servicecenters

(NL) Service Nederland
Tel.: 0800 0249630
E-Mail: hoyer@lidl.nl

(BE) Service België
Tel.: 0800 12089
E-Mail: hoyer@lidl.be

IAN: 499103_2204



Leverancier

Let erop, dat het onderstaande adres **geen serviceadres** is. Neem eerst contact op met het bovengenoemde servicecenter.

HOYER Handel GmbH
Kühnehöfe 12
22761 Hamburg
DUITSLAND

Spis treści

1. Przegląd.....	42
2. Użycie zgodne z przeznaczeniem	43
3. Wskazówki bezpieczeństwa	44
4. Zawartość zestawu	45
5. Obsługa	46
6. Czyszczenie i przechowywanie	46
7. Rozwiązywanie problemów	47
8. Utylizacja	47
9. Dane techniczne.....	48
10. Gwarancja firmy HOYER Handel GmbH	49

1. Przegląd

Stosować się do rysunków umieszczonych na rozkładanej stronie.

1	Ładowarka
2	USB 1: Gniazdo USB A 5,0 V \equiv 2,4 A
3	USB 2: Gniazdo USB A 5,0 V \equiv 2,4 A

Serdecznie dziękujemy za zaufanie!

Gratulujemy zakupu nowej ładowarki Dual USB.

Aby móc bezpiecznie korzystać z urządzenia i poznać cały zakres jego możliwości, należy stosować się do poniższych wskazówek.

- **Przed pierwszym uruchomieniem należy dokładnie przeczytać niniejszą instrukcję obsługi.**
- **Należy bezwzględnie przestrzegać wskazówek bezpieczeństwa!**
- **Urządzenie można obsługiwać wyłącznie w sposób opisany w tej instrukcji obsługi.**
- **Niniejszą instrukcję obsługi należy zachować w celu późniejszego skorzystania z zawartych w niej informacji.**
- **W przypadku przekazania urządzenia innym osobom należy dołączyć do niego instrukcję obsługi. Instrukcja obsługi stanowi część produktu.**

Życzymy dużo zadowolenia z nowej ładowarki Dual USB!

2. Użycie zgodne z przeznaczeniem

Przedmiotem opisu jest urządzenie technologii informatycznej. Urządzenie jest przeznaczone do ładowania urządzeń mobilnych (np. smartfonów) przez złącza USB.

Urządzenie jest przeznaczone do użytku prywatnego. Urządzenie może być używane wyłącznie wewnątrz pomieszczeń.

Urządzenie nie jest przeznaczone do użytku w celach komercyjnych.

Nie należy dokonywać żadnych modyfikacji ani napraw. Producent nie ponosi odpowiedzialności za uszkodzenia lub zakłócenia w działaniu spowodowane nieprawidłowymi naprawami lub modyfikacjami. Jest za to odpowiedzialny wyłącznie użytkownik.

Dane szczegółowe dotyczące znaków towarowych

USB® jest zarejestrowanym znakiem towarowym firmy USB Implementers Forum, Inc.

Znak towarowy i marka TRONIC są własnością ich posiadaczy.

3. Wskazówki bezpieczeństwa

Ostrzeżenia

W miejscach wymagających zwrócenia szczególnej uwagi użyto w niniejszej instrukcji obsługi następujących wskazówek ostrzegawczych:



NIEBEZPIECZEŃSTWO!

Ten symbol w połączeniu ze wskazówką „Niebezpieczeństwo” oznacza wysokie zagrożenie. Nieprzestrzeganie tego ostrzeżenia skutkuje śmiercią lub poważnymi obrażeniami.



OSTRZEŻENIE!

Ten symbol w połączeniu ze wskazówką „Ostrzeżenie” oznacza średnie zagrożenie.

Nieprzestrzeganie tego ostrzeżenia może skutkować śmiercią lub poważnymi obrażeniami.



OSTROŻNIE!

Ten symbol w połączeniu ze wskazówką „Ostrożnie” oznacza niewielkie zagrożenie.

Nieprzestrzeganie tego ostrzeżenia może skutkować drobnymi lub umiarkowanymi obrażeniami.

UWAGA!

Potencjalne niebezpieczeństwo uszkodzenia urządzenia.

WSKAZÓWKA: Sytuacje i szczegóły, które należy brać pod uwagę podczas używania urządzenia.



NIEBEZPIECZEŃSTWO dla dzieci i osób z ograniczeniami sprawności!

- ⊙ Materiał opakowania nie jest zabawką dla dzieci. Dzieci nie mogą bawić się workami z tworzywa sztucznego. **Istnieje niebezpieczeństwo uduszenia.**

- ⊙ Urządzenie może być używane przez dzieci powyżej 8. roku życia i osoby o ograniczonej sprawności fizycznej, sensorycznej lub umysłowej bądź przez osoby nieposiadające wystarczającego doświadczenia lub wiedzy, jeżeli są nadzorowane przez inne osoby lub zostaną poinstruowane w zakresie bezpiecznego używania urządzenia i zrozumieją wynikające z tego zagrożenia. Dzieci nie mogą bawić się urządzeniem. Dzieci nie mogą zajmować się czyszczeniem i konserwacją bez opieki.
- ⊙ Urządzenie należy przechowywać poza zasięgiem dzieci.



NIEBEZPIECZEŃSTWO dla i ze strony zwierząt domowych oraz hodowlanych!

- ⊙ Urządzenia elektryczne mogą być źródłem zagrożeń dla zwierząt domowych i hodowlanych. Również same zwierzęta mogą spowodować uszkodzenie urządzenia. Z tego powodu zwierzęta nie powinny mieć dostępu do urządzeń elektrycznych.



NIEBEZPIECZEŃSTWO porażenia prądem elektrycznym!

- ⊙ Urządzenia nie wolno obsługiwać mokrymi rękoma.
- ⊙ Urządzenia można używać wyłącznie w suchym otoczeniu.
- ⊙ Ładowarkę należy wyciągnąć z gniazda...
 - ... w przypadku wystąpienia usterki,
 - ... w przypadku nieużywania urządzenia,
 - ... przed czyszczeniem urządzenia oraz
 - ... podczas burzy.

- ⊙ Urządzenie należy chronić przed uszkodzeniami, które mogą być spowodowane np. przez:
 - kapiącą lub rozbryzgiwaną wodę,
 - wysoką temperaturę, bezpośrednie nasłonecznienie lub otwarty ogień (np. świece),
 - uderzenia lub podobne oddziaływania siłowe.
- ⊙ Aby zapobiec zagrożeniom, nie wolno dokonywać żadnych modyfikacji urządzenia. Naprawy należy przeprowadzać wyłącznie w specjalistycznej firmie lub w centrum serwisowym.

UWAGA – szkody materialne!

- ⊙ Urządzenia nie wolno przykrywać podczas ładowania.
- ⊙ Należy również przestrzegać zaleceń instrukcji obsługi ładowanych urządzeń.
- ⊙ W razie zauważenia nieprawidłowych zjawisk (np. dziwne odgłosy i zapachy, dymienie) należy natychmiast odłączyć urządzenie od gniazdka i rozłączyć wszystkie kable. Nie należy dalej używać urządzenia.
- ⊙ Po wniesieniu urządzenia z otoczenia zimnego do ciepłego może osiąść na nim wilgoć w formie kondensatu. Przed podłączeniem urządzenia należy poczekać co najmniej 2 godziny.
- ⊙ Nie stosować ściernych środków czyszczących mogących porysować powierzchnię.

4. Zawartość zestawu

- 1 ładowarka **1**
 - 1 kompletna instrukcja obsługi (w Internecie)
 - 1 skrócona instrukcja obsługi (dołączona do urządzenia)
- Usunąć wszystkie materiały opakowaniowe.
 - Sprawdzić, czy urządzenie nie jest uszkodzone. Nie należy używać ponownie uszkodzonego urządzenia.

W przypadku niekompletnego lub uszkodzonego zestawu należy skontaktować się z właściwym centrum serwisowym producenta.

5. Obsługa

UWAGA – szkody materialne!

- ⊙ Parametry techniczne urządzeń (ładowarka **1** i ładowane urządzenie) muszą być zgodne.
- ⊙ Można ładować jednocześnie 2 urządzenia. Pobór prądu przez urządzenia podłączone w celu ładowania nie może przekroczyć łącznie 4,8 A.

1. Podłączyć ładowarkę **1** do prawidłowo zainstalowanego i łatwo dostępnego gniazdka, którego napięcie jest zgodne z parametrami podanymi na tabliczce znamionowej ładowarki. Gniazdko musi być łatwo dostępne również po podłączeniu urządzenia.
2. Należy podłączać urządzenie mobilne ze złączem USB typu A bezpośrednio do gniazd USB **2/3** lub podłączyć je za pomocą kabla do pasującego złącza (brak w zestawie).
3. Obserwować wskaźnik ładowania znajdujący się na ładowanym urządzeniu.
4. Gdy urządzenie jest naładowane, odłączyć kabel.
5. Po użyciu wyciągnąć ładowarkę **1** z gniazdka.

6. Czyszczenie i przechowywanie



NIEBEZPIECZEŃSTWO porażenia prądem elektrycznym!

- ⊙ Przed przystąpieniem do czyszczenia ładowarki należy najpierw wyciągnąć ładowarkę z gniazdka.
- ⊙ Urządzenie należy chronić przed kapiącą lub rozbryzgiwaną wodą.

UWAGA – szkody materialne!

- ⊙ Nie stosować ściernych środków czyszczących mogących porysować powierzchnię.

1. Odłączyć wszystkie połączenia kablowe.
2. Ładowarkę **1** należy wyciągnąć z gniazdka.
3. W razie potrzeby oczyścić urządzenie za pomocą lekko zwilżonej, miękkiej ściereczki.
4. Jeżeli urządzenie nie będzie używane, należy je przechowywać w miejscu, które nie jest narażone na działanie wysokiej temperatury ani wilgoci.

7. Rozwiązywanie problemów

Jeżeli ładowarka nie będzie prawidłowo działać, należy sprawdzić poniższą listę kontrolną. Może się okazać, że przyczyną jest niewielki problem, który użytkownik może rozwiązać samodzielnie.

Błąd	Możliwe przyczyny / działania
Podłączone urządzenie nie ładuje się.	<ul style="list-style-type: none">• Czy jest zapewnione zasilanie elektryczne?• Sprawdzić połączenie.• Czy dane techniczne urządzeń pasują do ładowarki?

8. Utylizacja

To urządzenie jest oznaczone zgodnie z Dyrektywą Europejską 2012/19/UE oraz polską Ustawą o zużyтым sprzęcie elektrycznym i elektronicznym z dnia 11 września 2015 r. (Dz. U. z dn. 23.10.2015 poz. 11688) symbolem przekreślonego kontenera na odpady. Takie oznakowanie informuje, że sprzęt ten po okresie jego użytkowania nie może być umieszczany wraz z innymi odpadami pochodzącymi z gospodarstwa domowego. Użytkownik jest zobowiązany do oddania go podmiotom prowadzącym zbiórki zużytego sprzętu elektrycznego i elektronicznego. Podmioty prowadzące zbiórki, w tym lokalne punkty zbiórki, sklepy oraz władze gminy, tworzą odpowiedni system umożliwiający oddanie tego sprzętu. Właściwe postępowanie ze zużyтым sprzętem elektrycznym i elektronicznym pozwala uniknąć szkód dla zdrowia i środowiska naturalnego, wynikających z obecności składników niebezpiecznych oraz niewłaściwego składowania i przetwarzania takiego sprzętu. Symbol recyklingu na produkcie oznacza, że produkt lub jego części mogą być poddane procesowi odzysku odpadów. Recykling pomaga zredukować zużycie surowców oraz odciążyc środowisko naturalne.



Opakowanie

Opakowanie zostało wykonane z materiałów nadających się do powtórnego wykorzystania. Opakowanie należy usunąć zgodnie z zasadami segregacji odpadów. W przypadku utylizacji opakowania należy przestrzegać odpowiednich przepisów dotyczących ochrony środowiska w danym kraju.

9. Dane techniczne










Model:	TWLEU 24 A2
Wejście:	100 - 240 V ~ 50/60 Hz, 0,5 A
Wyjścia:	2x USB, 5,0 V \equiv , 2,4 A, 12,0 W
Wyjścia łącznie:	maks. 4,8 A, 24,0 W
Wymiary (szer. x głęb. x wys.):	ok. 35 x 92 x 50 mm
Ciężar:	ok. 70 g
Warunki eksploatacji:	od 10°C do 35°C Wilgotność powietrza wzgl. od 40% do 85%
Warunki przechowywania:	od 10°C do 40°C Wilgotność powietrza wzgl. od 40% do 85%

WSKAZÓWKA: Przełączanie produktu między 50 a 60 Hz nie wymaga ingerencji użytkownika. Produkt dopasowuje się zarówno do 50, jak i do 60 Hz.

Zasilacz sieciowy

Opublikowane dane	Wartość i dokładność	Jednostka
Hoyer Handel GmbH, HRB81937, Kühnehöfe 12, 22761 Hamburg, Germany	-	-
Identyfikator modelu: TWLEU 24 A2	-	-
Napięcie wejściowe	100 - 240	V
Częstotliwość wejściowa prądu przemiennego	50/60	Hz
Napięcie wyjściowe	Output USB 1: 5.0VDC, Output USB 2: 5.0VDC	V
Prąd wyjściowy	Output USB 1: 2.4A, Output USB 2: 2.4A	A
Moc wyjściowa	Output USB 1: 12.0W, Output USB 2: 12.0W	W
Średnia sprawność podczas pracy	85.2	%
Sprawność przy małym obciążeniu (10%)	82.5	%
Pobór mocy przy zerowym obciążeniu	0.07	W

Użyte symbole

	Izolacja ochronna
	Geprüfte Sicherheit (potwierdzone bezpieczeństwo): urządzenia muszą spełniać wymagania ogólnych zasad techniki i ustawy o bezpieczeństwie produktów (Produktsicherheitsgesetz - ProdSG).
	Używając oznaczenia CE, firma HOYER Handel GmbH oświadcza, że produkt jest zgodny z wymogami UE.
	Urządzenia z tym znakiem mogą być używane tylko w warunkach domowych (suche otoczenie).
	Symbol ten przypomina o utylizacji opakowania zgodnie z zasadami ochrony środowiska.
	Symbolem recyklingu (3 strzałki) oznakowane są materiały nadające się do ponownego przetworzenia. Materiał można zidentyfikować na podstawie numeru recyklingowego w środku (tutaj: 21) i/lub skrótu (tutaj: PAP).
	Prąd stały
	Prąd przemienny
	Jest to produkt nadający się do recyklingu, który podlega rozszerzonej odpowiedzialności producenta i segregacji odpadów.

Zmiany techniczne zastrzeżone.

10. Gwarancja firmy HOYER Handel GmbH

Drogi Kliencie,

Na niniejsze urządzenie jest udzielana 3-letnia gwarancja obowiązująca od dnia jego zakupu. W przypadku usterek niniejszego produktu kupującemu przysługują wobec jego sprzedawcy stosowne ustawowe prawa gwarancyjne. Poniżej opisana gwarancja nie ogranicza tych ustawowych praw przysługujących kupującemu.

Warunki gwarancyjne

Okres obowiązywania gwarancji rozpoczyna w dniu zakupu produktu. Oryginał dokumentu zakupu należy przechowywać w bezpiecznym miejscu. Ten dokument będzie potrzebny, jako potwierdzenie dokonanego zakupu.

Jeżeli w przeciągu trzech lat od daty zakupu niniejszego produktu pojawi usterka w produkcie lub usterka produkcyjna, to produkt, wg naszego wyboru, zostanie bezpłatnie naprawiony lub wymieniony.

Niniejsze świadczenie gwarancyjne zakłada, że uszkodzone urządzenie oraz dokument potwierdzający zakup (paragon kasowy) zostaną przedłożone w przeciągu trzech lat. Do urządzenia i dowodu zakupu należy dołączyć także krótki opis usterki oraz podać moment jej wystąpienia.

Jeżeli usterka jest objęta naszą gwarancją, to kupujący otrzyma z powrotem naprawiony lub nowy produkt. Zgodnie z art. 581 §1 polskiego kodeksu cywilnego wraz z wymianą produktu lub jego istotnej części rozpoczyna się nowy okres gwarancyjny.

Okres obowiązywania gwarancji i prawne roszczenia związane z wystąpieniem usterki

Świadczenie gwarancyjne nie przedłuża okresu obowiązywania gwarancji. To dotyczy także wymienionych i naprawionych części. Ewentualne stwierdzone przy zakupie uszkodzenia i usterki należy zgłosić na-

tychmiast po rozpakowaniu produktu.
Naprawy dokonywane po upływie okresu obowiązywania gwarancji płatne.

Zakres gwarancji

Urządzenie wyprodukowano zgodnie surowymi przepisami dotyczącymi jakości i dokładnie skontrolowano przed opuszczeniem zakładu produkcyjnego.

Świadczenie gwarancyjne obejmuje zarówno usterki materiałowe, jak i usterki powstałe podczas produkcji.

Niniejsza gwarancja nie obejmuje części eksploatacyjnych, które są narażone na normalne zużycie, oraz uszkodzeń części kruchych, np. włącznika, żarówki czy innych części wykonanych ze szkła.

Niniejsza gwarancja traci swoją ważność w przypadku nieprawidłowego użytkowania lub serwisowania produktu. W celu zagwarantowania prawidłowego użytkowania produktu należy dokładnie stosować się do wszystkich wskazówek zawartych w instrukcji obsługi.

Należy bezwzględnie unikać sposobów użycia oraz działań, które się odradza lub przed którymi ostrzega się w instrukcji obsługi.

Produkt jest przeznaczony wyłącznie do prywatnego użytkowania i nie jest przeznaczony do specjalistycznych zastosowań.

Gwarancja wygasa w przypadku niezgodnego z przeznaczeniem i nieprawidłowego użytkowania, stosowania siły oraz w przypadku ingerencji w produkt, których nie przeprowadziło nasze autoryzowane centrum serwisowe.

Postępowanie w przypadku gwarancji

Aby zapewnić szybkie załatwienie zgłoszonego przypadku, należy stosować się do poniższych wskazówek:

- W przypadku wszystkich zapytań należy mieć przygotowany numer artykułu **IAN: 499103_2204** oraz paragon kasowy potwierdzający dokonanie zakupu.
- Numery artykułów znajdują się na tabliczce znamionowej, w grawerowanych oznaczeniach, na stronie tytułowej instrukcji (na dole po lewej) lub na naklejce z tyłu lub na spodzie urządzenia.
- W przypadku wystąpienia usterek w działaniu lub pozostałych usterek należy w pierwszej kolejności skontaktować się **telefonicznie** lub za pomocą **poczty elektronicznej** z poniżej podanym centrum serwisowym.
- Następnie zarejestrowany jako uszkodzony produkt można przesłać nieodpłatnie wraz z potwierdzeniem zakupu (paragon kasowy) i informacją opisującą usterkę i moment jej wystąpienia na podany kupującemu adres serwisu.

Na stronie www.lidl-service.com można zobaczyć niniejszą instrukcję i wiele innych, filmy na temat produktów oraz odpowiednie oprogramowanie.



Posługując się tym kodem QR można przejść bezpośrednio do strony marki Lidl (www.lidl-service.com) i otworzyć instrukcję obsługi, wprowadzając numer artykułu (IAN) **499103_2204**.



Centrum Serwisowe

PL Serwis Polska

Tel.: 22 397 4996 (Opłata za połączenie zgodna z cennikiem operatora)

E-Mail: hoyer@lidl.pl

IAN: 499103_2204



Dostawca

Należy pamiętać, że poniższy adres **nie jest adresem serwisu**. W pierwszej kolejności należy kontaktować się z podanym powyżej centrum serwisowym.

HOYER Handel GmbH
Kühnehöfe 12
22761 Hamburg
NIEMCY

Obsah

1. Přehled	52
2. Použití	53
3. Bezpečnostní pokyny	54
4. Obsah balení	55
5. Obsluha	55
6. Čištění/skladování	56
7. Řešení problémů	56
8. Likvidace	56
9. Technické parametry	57
10. Záruka společnosti HOYER Handel GmbH	58

1. Přehled

Respektujte prosím zobrazení na vyklápěcí straně.

1	Nabíječka
2	USB 1: USB A zdířka 5,0 V === 2,4 A
3	USB 2: USB A zdířka 5,0 V === 2,4 A

Děkujeme za vaši důvěru!

Gratuluje vám k vaší nové duální USB nabíječe.

Pro bezpečné zacházení s přístrojem a zachování celého rozsahu výkonu musíte vědět:

- **Před prvním použitím si pozorně přečtěte tento návod k použití.**
- **Především se řiďte bezpečnostními pokyny!**
- **Přístroj smíte ovládat pouze tak, jak je popsáno v tomto návodu k použití.**
- **Uchovejte si tento návod k použití pro pozdější potřebu.**
- **Budete-li přístroj předávat dalšímu uživateli, přiložte prosím tento návod k použití. Návod k použití je součástí výrobku.**

Přejeme vám mnoho spokojenosti s vaší novou duální USB nabíječkou!

2. Použití

Tento přístroj je informační technikou. Tento přístroj je určen k nabíjení mobilních zařízení (např. smartphonu) prostřednictvím USB přípojek.

Přístroj je určen pro soukromé použití. Přístroj se smí používat pouze ve vnitřních prostorech. Přístroj se nesmí používat pro komerční účely.

Neprovádějte žádné změny nebo opravy. Za škody nebo poruchy, které byly způsobeny v důsledku neodborných oprav nebo změn, výrobce nenese záruku. Za to je zodpovědný uživatel sám.

Upozornění na ochrannou známku

USB® je registrovaná ochranná známka společnosti USB Implementers Forum, Inc.

Ochranná známka a obchodní značka TRONIC jsou vlastnictvím příslušných vlastníků.

3. Bezpečnostní pokyny

Výstražná upozornění

V případě potřeby jsou v tomto návodu k použití uvedena následující výstražná upozornění:



NEBEZPEČÍ!

Tento symbol ve spojení s upozorněním „nebezpečí“ znamená vysoké riziko. Nerespektování výstrahy má za následek smrt nebo vážné zranění.



VÝSTRAHA!

Tento symbol ve spojení s upozorněním „výstraha“ znamená střední riziko.

Nerespektování výstrahy může mít za následek smrt nebo vážné zranění.



OPATRŇĚ!

Tento symbol ve spojení s upozorněním „opatrně“ znamená nízké riziko.

Nerespektování výstrahy může mít za následek menší nebo mírná zranění.

POZOR!

Možné riziko škod na přístroji.

UPOZORNĚNÍ: Skutečnosti a zvláštnosti, které by měly být respektovány při zacházení s přístrojem.



NEBEZPEČÍ pro děti a osoby s omezením!

- ⊙ Obalový materiál není hračka pro děti. Děti si nesmí hrát s plastovými sáčky.
- Hrozí nebezpečí udušení.**
- ⊙ Tento přístroj smí používat děti starší 8 let a osoby s omezenými fyzickými, sensorickými nebo duševními schopnostmi nebo osoby, které nemají dostatek zkušeností anebo znalostí, pouze pod dohledem nebo pokud byly poučeny, jak přístroj bezpečně používat, a pochopily, jaké nebezpečí přitom hrozí. Děti si s přístrojem nesmí hrát. Čištění a

uživatelskou údržbu nesmí provádět děti bez dozoru.

- ⊙ Přístroj uchovávejte mimo dosah dětí.



NEBEZPEČÍ pro domácí a užitková zvířata i kvůli nim!

- ⊙ Elektrospotřebiče mohou představovat nebezpečí pro domácí a užitková zvířata. Kromě toho mohou zvířata způsobit škodu na přístroji. Držte proto zvířata zásadně dále od elektrospotřebičů.



NEBEZPEČÍ úrazu elektrickým proudem!

- ⊙ Neobsluhujte přístroj mokřýma rukama.
- ⊙ Přístroj používejte pouze v suchém prostředí.
- ⊙ Vytáhněte nabíječku ze zásuvky, ...
... pokud došlo k poruše,
... pokud přístroj nepoužíváte,
... předtím než budete přístroj čistit a ... při bouřce.
- ⊙ Chraňte přístroj před poškozením, např. následujícími vlivy:
 - kapající nebo stříkající vodou,
 - horkem, přímými slunečními paprsky a otevřeným ohněm (např. svíčkami),
 - nárazy a podobným silovým působením.
- ⊙ Abyste předešli poškozením, neprovádějte na přístroji žádné změny. Opravy mohou provádět jen specializované opravy, popř. servisní střediska.

POZOR – věcné škody!

- ⊙ Přístroj nesmí být během nabíjení ničím přikrýván.
- ⊙ Respektujte také návody k použití nabíjených zařízení.
- ⊙ Pokud zpozorujete nápadné projevy (např. nezvyklé zvuky, zvláštní zápach nebo tvorbu kouře), nabíječku ihned vytáhněte ze zásuvky a odstraňte všechny kabely. Poté přístroj už nepoužívejte.

- ⊙ Pokud vezmete přístroj z chladného místa do teplého, může v přístroji vzniknout kondenzovaná vlhkost. Před zapojením přístroje počkejte alespoň 2 hodiny.
- ⊙ Nepoužívejte agresivní nebo abrazivní čisticí prostředky.

4. Obsah balení

1 nabíječka **1**

1 kompletní návod k použití (na internetu)

1 stručný návod (přiložen k přístroji)

- Odstraňte veškerý obalový materiál.
- Zkontrolujte, zda není přístroj poškozený. Poškozený přístroj se nikdy nesmí používat.

V případě neúplné nebo defektní dodávky se obraťte na příslušné servisní středisko výrobce.

5. Obsluha

POZOR – věcné škody!

- ⊙ Technické údaje přístrojů (nabíječka **1** a nabíjená zařízení) se musí shodovat.
 - ⊙ Můžete nabíjet 2 zařízení současně. Odběr proudu zařízení připojených za účelem nabíjení nesmí celkově překročit 4,8 A.
-

1. Zasuňte nabíječku **1** do řádně nainstalované, snadno přístupné síťové zásuvky, jejíž napětí odpovídá údajům na výrobním štítku. Zásuvka musí být také po zapojení stále snadno přístupná.
2. Zasuňte nabíjené zařízení s USB A konektorem přímo do jedné z USB A zdířek **2/3** nebo ho kabelem napojte do vhodných přípojek (není obsaženo v rozsahu dodávky).
3. Sledujte ukazatel nabití na nabíjeném zařízení.
4. Když je zařízení plně nabit, odpojte kabelové připojení.
5. Po použití vytáhněte nabíječku **1** ze zásuvky.

6. Čištění/skladování



NEBEZPEČÍ úrazu elektrickým proudem!

- ⊙ Než začnete s čištěním přístroje, vytáhněte nabíječku ze zásuvky.
- ⊙ Přístroj chraňte před kapající nebo stříkající vodou.

POZOR – věcné škody!

- ⊙ Nepoužívejte agresivní nebo abrazivní čisticí prostředky.

1. Odpojte všechna kabelová připojení.
2. Vytáhněte nabíječku **1** ze zásuvky.
3. V případě potřeby vyčistěte zařízení měkkým, lehce navlčeným hadříkem.
4. Pokud již přístroj nepoužíváte, uskladněte ho na místě, kde na něj nemohou působit vysoké teploty ani vlhkost.

7. Řešení problémů

Pokud by vaše nabíječka nefungovala podle požadavků, projděte si nejdříve tento kontrolní seznam. Možná jde jen o malý problém, který můžete vyřešit sami.

Chyba	Možné příčiny / opatření
Připojené zařízení se nenabíjí.	<ul style="list-style-type: none">• Je zajištěno napájení elektrickým proudem?• Zkontrolujte připojení.• Odpovídají technická data zařízení?

8. Likvidace

Tento výrobek podléhá evropské směrnici 2012/19/EU.

Symbol přeškrtnuté popelnice na kolečkách znamená, že výrobek musí být v Evropské unii zavezen na místo sběru a třídění odpadu. To platí pro výrobek a všechny díly příslušenství označené tímto symbolem. Označené výrobky nesmí být likvidovány společně s běžným domácím odpadem, ale musí být zavezeny na místa zabývající se recyklací elektrických a elektronických zařízení. Tato likvidace je pro vás zdarma.

Tento symbol recyklace označuje např. předmět nebo část materiálu jako obnovitelné.

Chraňte životní prostředí a zlikvidujte přístroj odborně. Další informace obdržíte ve vašem místním sběrném dvoru nebo u vaší městské příp. obecní správy.



Obal

Obal byl vyroben z recyklovatelných materiálů. Obal roztříděte a zlikvidujte. Chcete-li obal zlikvidovat, řiďte se příslušnými předpisy k ochraně životního prostředí ve vaší zemi.

9. Technické parametry

Model:	TWLEU 24 A2
Vstup:	100 - 240 V ~ 50/60 Hz, 0,5 A
Výstupy:	2x USB, 5,0 V $\overline{=}$, 2,4 A, 12,0 W
Výstupy celkově:	max. 4,8 A, 24,0 W
Rozměry (Š x H x V):	cca 35 x 92 x 50 mm
Hmotnost:	cca 70 g
Podmínky provozu:	10 °C až 35 °C Relativní vlhkost vzduchu 40 až 85 %
Podmínky skladování:	10 °C až 40 °C Relativní vlhkost vzduchu 40 až 85 %

UPOZORNĚNÍ: K přepnutí přístroje mezi 50 a 60 Hz není potřeba žádná akce ze strany uživatele. Přístroj se přizpůsobí jak 50 tak i 60 Hz.

Síťový adaptér

Zveřejněné údaje	Hodnota a přesnost	Jednotka
Hoyer Handel GmbH, HRB81937, Kühnehöfe 12, 22761 Hamburg, Germany	-	-
Identifikátor modelu: TWLEU 24 A2	-	-
Vstupní napětí	100 - 240	V
Frekvence vstupního síťového proudu	50/60	Hz
Výstupní napětí	Output USB 1: 5.0VDC, Output USB 2: 5.0VDC	V
Výstupní proud	Output USB 1: 2.4A, Output USB 2: 2.4A	A
Výstupní výkon	Output USB 1: 12.0W, Output USB 2: 12.0W	W
Průměrná účinnost při provozu	85.2	%
Účinnost při nízkém zatížení (10 %)	82.5	%
Příkon ventilátoru při nulovém zatížení	0.07	W

Použité symboly

	Ochranná izolace
	Geprüfte Sicherheit (testovaná bezpečnost): přístroje musí vyhovovat obecně uznávaným normám techniky a souhlasit se Zákonem o bezpečnosti výrobku (Produktsicherheitsgesetz - ProdSG).
	Značka CE je prohlášením společnosti HOYER Handel GmbH o splnění požadavků podle směrnic EU.
	Přístroje s tímto symbolem smíte používat pouze v domácím (suchém) prostředí.
	Tento symbol upozorňuje na to, aby byl obal ekologicky zlikvidován.
	Recyklovatelné materiály jsou označeny symbolem recyklace (3 šipky). Materiál lze specifikovat recyklačním číslem uprostřed (zde: 21) anebo zkratkou (zde: PAP).
	Stejnoseměrný proud
	Střídavé napětí
	Jedná se o recyklovatelný produkt, který podléhá rozšířené odpovědnosti výrobce a také třídění odpadu.

Technické změny vyhrazeny.

10. Záruka společnosti HOYER Handel GmbH

Vážená zákaznice, vážený zákazníku, na tento přístroj jste získali 3 letou záruku od data nákupu. V případě vad tohoto výrobku vám vůči prodávajícímu náleží zákonná práva. Tato zákonná práva nejsou naší níže popsanou zárukou omezena.

Podmínky záruky

Záruční lhůta začíná datem nákupu. Uschovejte si prosím dobře originál účtenky. Tento podklad bude vyžadován jako důkaz nákupu.

Vyskytne-li se během tří let od data koupě tohoto výrobku chyba materiálu nebo výrobní chyba, výrobek vám podle naší volby zdarma opravíme, vyměníme nebo vám vrátíme částku odpovídající kupní ceně. Předpokladem pro poskytnutí záruky je to, že během tříleté lhůty bude předložen defektní přístroj a doklad o nákupu (účtenka) s krátkým popisem toho, v čem vada spočívá, a kdy k ní došlo.

Pokud naše záruka kryje závadu, obdržíte opravený nebo nový výrobek. Opravou nebo výměnou výrobku nezačíná nová záruční lhůta.

Záruční lhůta a zákonné nároky na odstranění vady

Záruční lhůta se poskytnutím záruky neprodlužuje. To platí také pro náhradní a opravené díly. Případné škody a vady vyskytující se již při nákupu musíte ihned po rozbalení přístroje nahlásit. Po vypršení záruční lhůty jsou případné opravy zpoplatněné.

Rozsah záruky

Přístroj byl vyroben pečlivě podle přísných směrnic pro kvalitu výrobku a před dodáním byl svědomitě testován.

Záruka je poskytována pro chybu materiálu a výrobní chybu.

Ze záruky jsou vyloučeny díly podléhající rychlému opotřebením, které jsou vystaveny běžnému opotřebením, a poškození křehkých dílů, např. vypínačů, osvětlení nebo skleněných dílů.

Tato záruka propadá, pokud byl výrobek používán poškozený a nevhodně nebo tak byl udržován. Pro vhodné použití výrobku musíte přesně dodržovat všechny pokyny uvedené v návodu k použití. Bezpodmínečně se musíte vyvarovat účelům použití a manipulaci, od kterých jste v návodu k použití zrazováni nebo před kterými jste varováni. Výrobek je určen pouze k soukromému, nikoliv komerčnímu použití. Při neoprávněném a nevhodném použití, použití síly a při zásadách, které nebyly provedeny autorizovaným servisním střediskem, záruka zaniká.

Průběh v případě uplatňování záruky

Pro zajištění rychlého zpracování vašeho požadavku dbejte prosím následujících pokynů:

- Připravte si prosím pro všechny dotazy číslo výrobku **IAN: 499103_2204** a účtenku jako důkaz nákupu.
- Číslo výrobku naleznete na výrobním štítku, na rytině, na titulní straně vašeho návodu (dole vlevo) nebo na nálepce na zadní nebo spodní straně přístroje.
- Objeví-li se chyby funkčnosti nebo jiné vady, kontaktujte nejdříve níže uvedené servisní středisko **telefonicky** nebo **e-mailem**.
- Výrobek považovaný za defektní můžete s příloženým dokladem o nákupu (účtenky) a uvedením, v čem spočívá závada, a kdy se objevila, zdarma zaslat na vám sdělenou adresu servisu.

Na www.lidl-service.com si můžete stáhnout tento a mnoho dalších manuálů, produktová videa a instalační software.



S tímto QR kódem se dostanete přímo na servisní stránku Lidl (www.lidl-service.com) a můžete zadáním čísla výrobku (IAN) **499103_2204** otevřít váš návod k použití.



Servisní střediska



Servis Česko

Tel.: 800143873

E-Mail: hoyer@lidl.cz

IAN: 499103_2204



Dodavatel

Respektujte prosím to, že níže uvedená adresa **není adresou servisu**. Nejdříve kontaktujte výše uvedené servisní středisko.

HOYER Handel GmbH

Kühnehöfe 12

22761 Hamburg

NĚMECKO

Obsah

1. Prehľad	60
2. Účel použitia	61
3. Bezpečnostné pokyny	62
4. Obsah balenia	63
5. Obsluha	63
6. Čistenie/skladovanie	64
7. Riešenie problémov	64
8. Likvidácia	64
9. Technické údaje	65
10. Záruka spoločnosti HOYER Handel GmbH.....	66

1. Prehľad

Riadte sa obrázkami na vyklápacej strane.

1	Nabíjačka
2	USB 1: Zdierka USB-A 5,0 V === 2,4 A
3	USB 2: Zdierka USB-A 5,0 V === 2,4 A

Ďakujeme vám za dôveru!

Gratuluje vám k novej dvojitej USB nabíjačke.

Na bezpečné zaobchádzanie s prístrojom a oboznámenie sa s rozsahom výkonov:

- **Pred prvým uvedením do prevádzky si dôkladne prečítajte tento návod na obsluhu.**
- **Bezpodmienečne sa riadte bezpečnostnými pokynmi!**
- **Prístroj sa smie používať len tak, ako je to opísané v tomto návode na obsluhu.**
- **Tento návod na obsluhu si uschovajte ako neskoršiu referenciu.**
- **Ak prístroj v budúcnosti odovzdáte ďalej, priložte k nemu aj tento návod na obsluhu. Návod na obsluhu je súčasťou produktu.**

Prajeme vám veľa radosti s novou dvojitou USB nabíjačkou!

2. Účel použitia

Tento prístroj patrí do skupiny informačnej techniky. Tento prístroj je určený na nabíjanie mobilných zariadení (napr. smartfónu) na prípojkách USB.

Zariadenie je koncipované na domáce používanie. Prístroj sa smie používať len vo vnútorných priestoroch. Tento prístroj sa nesmie používať na komerčné účely. Nevykonávajte žiadne zmeny alebo opravy. Za škody alebo poruchy, ktoré sú zapríčinené neodbornými opravami alebo zmenami, výrobca neručí. Za to je zodpovedný sám používateľ.

Pokyny k značkám

USB® je registrovaná obchodná značka spoločnosti USB Implementers Forum, Inc.

Obchodná značka a ochranná známka TRONIC sú vlastníctvom príslušného vlastníka.

3. Bezpečnostné pokyny

Výstražné upozornenia

Pre prípad potreby sú v tomto návode na obsluhu uvedené nasledovné výstražné upozornenia:



NEBEZPEČENSTVO!

Symbol spolu s upozornením „Nebezpečenstvo“ znamená veľké riziko. Nerešpektovanie výstrahy má za následok smrť alebo ťažké zranenie.



VÝSTRAHA!

Symbol spolu s upozornením „Výstraha“ znamená stredné riziko. Nerešpektovanie výstrahy môže mať za následok smrť alebo ťažké zranenie.



POZOR!

Symbol spolu s upozornením „Pozor“ znamená malé riziko. Nerešpektovanie výstrahy môže mať za následok malé alebo mierne poranenia.

POZOR!

Možné riziko poškodení na prístroji.

UPOZORNENIE: Skutočnosti a špecifiká, ktoré by sa mali rešpektovať pri manipulácii s prístrojom.



NEBEZPEČENSTVO pre deti a osoby so zdravotnými obmedzeniami!

- ⊙ Obalový materiál nie je hračka. Deti sa nesmú hrať s plastovými vreckami. **Hrozí nebezpečenstvo udusenía.**
- ⊙ Tento prístroj môžu používať deti od 8 rokov a osoby s obmedzenými fyzickými, zmyslovými alebo duševnými schopnosťami alebo s nedostatkom skúseností a/alebo vedomostí, ak sú pod dozorom alebo ak boli poučené o bezpečnom používaní prístroja a pochopili riziká, ktoré sú s jeho používaním spojené. Deti sa ne-

smú hrať s prístrojom. Čistenie a používateľskú údržbu nesmú vykonávať deti bez dozoru.

- ⊙ Prístroj uchovávať mimo dosahu detí.



NEBEZPEČENSTVO pre domáce a hospodárske zvieratá a nebezpečenstvo nimi spôsobené!

- ⊙ Elektrické prístroje môžu predstavovať nebezpečenstvo pre domáce a hospodárske zvieratá. Zároveň môžu zvieratá prístroj poškodiť. Preto im zabráňte priblížiť sa k elektrickým prístrojom.



NEBEZPEČENSTVO v dôsledku zásahu elektrickým prúdom!

- ⊙ Prístroj neobsluhujte s mokrými rukami.
- ⊙ Zariadenie používajte len v suchom prostredí.
- ⊙ Vytiahnite nabíjačku zo zásuvky, ...
 - ... v prípade poruchy,
 - ... ak prístroj nepoužívate,
 - ... pred čistením a
 - ... počas búrky.
- ⊙ Prístroj chráňte pred poškodením, napr.:
 - kvapkajúcou a striekajúcou vodou,
 - teplom, priamym slnečným žiarením a otvoreným ohňom (napr. sviečkami),
 - nárazmi a podobným pôsobením síl.
- ⊙ Aby sa predišlo rizikám, nevykonávajte na prístroji žiadne zmeny. Vykonanie opráv zabezpečujte len v odbornej opravovni, resp. v servisnom stredisku.

POZOR – vecné škody!

- ⊙ Zariadenie nesmie byť počas nabíjania ničím zakryté.
- ⊙ Dbajte aj na návody na použitie nabíjajúcich zariadení.
- ⊙ Keď si všimnete niečo neobvyklé (napr. neobyčajné zvuky, zvláštny zápach alebo dym), okamžite nabíjačku vytiahnite zo zásuvky a odpojte všetky káble. Ďalej už prístroj nepoužívajte.

- ⊙ Keď je prístroj prenesený z chladného do teplého miesta, môže v ňom dôjsť ku kondenzácii vlhkosti. Počkajte aspoň 2 hodiny a až potom prístroj pripojte.
- ⊙ Nepoužívajte agresívne ani abrazívne čistiace prostriedky.

4. Obsah balenia

1 nabíjačka **1**

1 úplný návod na obsluhu (na internete)

1 krátky návod (je priložený k prístroju)

- Odstráňte všetok obalový materiál.
- Skontrolujte, či prístroj nie je poškodený. Nikdy nepoužívajte poškodený prístroj.

Ak v balení niečo chýba alebo je poškodené, obráťte sa na príslušné servisné centrum výrobcu.

5. Obsluha

POZOR – vecné škody!

- ⊙ Technické údaje zariadení (nabíjačka **1** sieťový diel a nabíjané zariadenia) sa musia zhodovať.
 - ⊙ Môžete súčasne nabíjať 2 zariadenia. Odber prúdu zariadení pripojených na nabíjanie nesmie prekročiť 4,8 A.
-

1. Zasuňte nabíjačku **1** do riadne nainštalovanej, ľahko dostupnej zásuvky, ktorej napätie zodpovedá údaju na typovom štítku. Zásuvka musí byť aj po pripojení ľahko prístupná.
2. Zariadenie, ktoré sa má nabíjať, zastrčte s konektorom USB-A priamo do jednej zo zdierok USB-A **2/3** alebo ho spojte pomocou kábla s vhodnými prípojkami (nie je súčasťou balenia).
3. Všímajte si indikátor nabíjania na nabíjanom zariadení.
4. Keď je zariadenie plne nabité, odpojte káblové pripojenie.
5. Po použití vyťahnite nabíjačku **1** zo zásuvky.

6. Čistenie/skladovanie



NEBEZPEČENSTVO v dôsledku zásahu elektrickým prúdom!

- ⊙ Vytiahnite nabíjačku zo zásuvky skôr, než budete prístroj čistiť.
- ⊙ Zariadenie chráňte pred kvapkajúcou a striekajúcou vodou.

POZOR – vecné škody!

- ⊙ Nepoužívajte agresívne ani abrazívne čistiace prostriedky.

1. Odpojte všetky káble.
2. Vytiahnite nabíjačku **1** zo zásuvky.
3. V prípade potreby zariadenie vyčistíte mäkkou, mierne navlhčenou handrou.
4. Keď prístroj nepoužívate, uložte ho na miesto, kde na neho nemôže pôsobiť horúčava ani vlhkosť.

7. Riešenie problémov

Ak by nabíjačka zrazu prestala správne fungovať, skontrolujte ju najprv podľa tohto kontrolného zoznamu. Možno ide len o malý problém, ktorý budete vedieť odstrániť aj vy.

Chyba	Možné príčiny / opatrenia
Pripojené zariadenie sa nenabíja.	<ul style="list-style-type: none">• Je zabezpečené napájanie prúdom?• Skontrolujte pripojenie.• Zhodujú sa technické údaje zariadení?

8. Likvidácia

Tento produkt podlieha európskej smernici 2012/19/EÚ.

Symbol prečiarknutého smetného koša na kolieskach znamená, že produkt musí byť v

Európskej únii odovzdaný do osobitného zberu odpadu. Platí to pre produkt a všetky diely príslušenstva, ktoré sú označené týmto symbolom. Označené produkty sa nesmú likvidovať spolu s bežným komunálnym odpadom, musia byť odovzdané do zberne na recykláciu elektrických a elektronických prístrojov. Táto likvidácia je pre vás bezplatná. Tento symbol recyklácie označuje, napr. predmet alebo časti materiálu, ako hodnotné na recyklovanie. Šetrite životné prostredie a materiál likvidujte správnym spôsobom. Ďalšie informácie vám poskytne lokálna spoločnosť odpadového hospodárstva alebo miestna samospráva.



Obal

Obal bol vyhotovený z recyklovateľných materiálov. Pri likvidácii obalu separujte jednotlivé druhy materiálov. Pri likvidácii obalu dodržiavajte príslušné environmentálne predpisy platné vo vašej krajine.

9. Technické údaje







Model:	TWLEU 24 A2
Vstup:	100 - 240 V ~ 50/60 Hz, 0,5 A
Výstupy:	2x USB, 5,0 V $\overline{=}$, 2,4 A, 12,0 W
Výstupy celkom:	max. 4,8 A, 24,0 W
Rozmery (Š x H x V):	cca 35 x 92 x 50 mm
Hmotnosť:	cca 70 g
Prevádzkové podmienky:	10 °C až 35 °C Vlhkosť vzduchu relatívna 40 až 85 %
Skladovacie podmienky:	10 °C až 40 °C Vlhkosť vzduchu relatívna 40 až 85 %

UPOZORNENIE: Na prestavenie produktu medzi 50 a 60 Hz je potrebná akcia zo strany používateľa. Produkt sa hodí pre 50, ako aj pre 60 Hz.

Sieťový adaptér

Publikované údaje	Hodnota a presnosť	Jednotka
Hoyer Handel GmbH, HRB81937, Kühnehöfe 12, 22761 Hamburg, Germany	-	-
Označenie modelu: TWLEU 24 A2	-	-
Vstupné napätie	100 - 240	V
Frekvencia vstupného striedavého prúdu	50/60	Hz
Výstupné napätie	Output USB 1: 5.0VDC, Output USB 2: 5.0VDC	V
Výstupný prúd	Output USB 1: 2.4A, Output USB 2: 2.4A	A
Výstupný výkon	Output USB 1: 12.0W, Output USB 2: 12.0W	W
Priemerná efektívnosť v prevádzke	85.2	%
Efektívnosť pri nízkom zaťažení (10 %)	82.5	%
Príkion pri nulovom zaťažení	0.07	W

Použité symboly

	Ochranná izolácia
	Geprüfte Sicherheit (overená bezpečnosť): prístroje musia zodpovedať všeobecne uznávaným pravidlám techniky a sú v súlade s nemeckým zákonom o bezpečnosti výrobkov (Produktsicherheitsgesetz-ProdSG).
	S označením CE spoločnosť HOYER Handel GmbH vyhlasuje zhodu ES.
	Prístroje s týmto označením sa smú prevádzkovať len v domácom (suchom prostredí).
	Tento symbol pripomína, aby ste obal ekologicky zlikvidovali.
	Symbolom recyklácie (3 šípky) sú označené recyklovateľné materiály. Materiál môže byť špecifikovaný recyklačným číslom v strede (tu: 21) a/alebo skratkou (tu: PAP).
	Jednosmerný prúd
	Striedavé napätie
	Ide o recyklovateľný produkt, ktorý podlieha rozšírenej zodpovednosti výrobcu, ako aj povinnosti triedenia odpadu.

Technické zmeny vyhradené.

10. Záruka spoločnosti HOYER Handel GmbH

Vážená zákazníčka, vážený zákazník, na tento prístroj sa vzťahuje záruka 3 roky od dátumu kúpy. V prípade výskytu nedostatkov tohto výrobku máte voči predajcovi výrobku zákonom stanovené práva. Tieto zákonom stanovené práva nie sú obmedzené našimi nižšie uvedenými záručnými podmienkami.

Záručné podmienky

Záručná doba začína plynúť od dátumu kúpy. Originálny pokladničný blok si, prosím, uschovajte. Tento blok slúži ako doklad o kúpe. V prípade, že sa v priebehu troch rokov od dátumu kúpy tohto výrobku vyskytne materiálová alebo výrobná chyba, výrobok pre vás bezplatne opravíme, vymeníme alebo vám vrátime kúpnu cenu – podľa nášho výberu. Toto záručné plnenie predpokladá, že v rámci trojročnej lehoty predložíte nefunkčný prístroj a doklad o kúpe (pokladničný blok) a krátko písomne popíšete, v čom spočíva nedostatok a kedy sa vyskytol.

V prípade, že sa záruka vzťahuje na príslušnú poruchu, obdržíte od nás opravený alebo nový výrobok. Pri oprave alebo výmene výrobku nezačína plynúť nová záručná doba.

Záručná doba a zákonná záruka

Záručná doba sa záručným plnením nepredlžuje. Toto sa vzťahuje aj na vymenené a opravené diely. Prípadné poškodenia a nedostatky existujúce už pri kúpe sa musia nahlásiť ihneď po vybalení. Prípadné opravy po uplynutí záručnej doby budú spolplatnené.

Rozsah záruky

Prístroj bol starostlivo zhotovený podľa prísných smerníc kvality a pred zaslaním bol dôkladne skontrolovaný.

Záručné plnenie sa vzťahuje na materiál a výrobné chyby.

Záruka sa nevzťahuje na namáhané diely, ktoré sú vystavené normálnemu opotrebeniu, na poškodenia krehkých dielov, napr. spínačov, osvetľovacích prostriedkov alebo iných dielov vyrobených zo skla.

Táto záruka zaniká, ak bol výrobok poškodený alebo nebol používaný alebo udržiavaný odborné. Pre správne používanie výrobku sa musia presne dodržiavať všetky pokyny uvedené v návode na obsluhu. Účelom použitia a konaniam, ktoré návod na obsluhu neodporúča alebo pred ktorými varuje, je potrebné sa bezpodmienečne vyhýbať.

Výrobok je určený výlučne na súkromné použitie a nie na komerčné účely. V prípade nevhodného a neodborného, príp. násilného zaobchádzania s prístrojom a zásahov, ktoré neboli vykonané našim servisným centrom, záruka zaniká.

Postup pri reklamácií

Pre rýchle spracovanie vašej žiadosti, prosím, postupujte podľa nasledovných pokynov:

- Pri všetkých otázkach majte pripravené číslo výrobku **IAN: 499103_2204** a pokladničný blok ako doklad o kúpe.
- Číslo artikla nájdete na typovom štítku, ako rytinu, na titulnej stránke návodu (vľavo dole) alebo ako nálepku na zadnej alebo spodnej strane prístroja.
- V prípade, že sa na prístroji vyskytli chyby vo funkcii alebo iné nedostatky, najskôr **telefonicky** alebo **e-mailom** kontaktujte nižšie uvedené servisné centrum.
- Výrobok, ktorý bol označený za nefunkčný, môžete následne spolu s dokladom o kúpe (pokladničný blok) a uvedením, v čom spočíva daný nedostatok a kedy sa objavil, zaslať zdarma na servisnú adresu, ktorá vám bola oznámená.

Na www.lidl-service.com si môžete stiahnuť túto a ďalšie príručky, produktové videá a inštaláciu softvéru.



S týmto QR kódom sa dostanete priamo na stránku Lidl servisu (www.lidl-service.com) a po zadaní čísla artikla (IAN)

499103_2204 si môžete otvoriť svoj návod na obsluhu.



Servisné stredisko



Servis Slovensko

Tel.: 0850 232001

E-Mail: hoyer@lidl.sk

IAN: 499103_2204



Dodávateľ

Majte, prosím, na pamäti, že nasledujúca adresa **nie je servisná adresa**: Najskôr kontaktujte vyššie uvedené servisné centrum.

HOYER Handel GmbH

Kühnehöfe 12

22761 Hamburg

NEMECKO

Indice

1. Vista general.....	68
2. Uso adecuado.....	69
3. Indicaciones de seguridad.....	70
4. Volumen de suministro	71
5. Uso.....	71
6. Limpieza/almacenamiento.....	72
7. Solución de problemas.....	72
8. Eliminación	72
9. Datos técnicos.....	73
10. Garantía de HOYER Handel GmbH.....	74

1. Vista general

Tenga en cuenta las ilustraciones de la hoja desplegable.

1	Cargador
2	USB 1: Entrada USB-A 5,0 V \equiv 2,4 A
3	USB 2: Entrada USB-A 5,0 V \equiv 2,4 A

¡Muchas gracias por su confianza!

Le felicitamos por haber adquirido este cargador USB doble.

Para un manejo seguro del aparato y para conocer todas sus prestaciones:

- **Antes de poner en marcha el aparato por primera vez, lea este manual de instrucciones detenidamente.**
- **¡Sobre todo, siga las indicaciones de seguridad!**
- **El aparato solo se debe emplear de la manera descrita en este manual de instrucciones.**
- **Conserve este manual de instrucciones como referencia futura.**
- **En caso de que entregue este aparato a otras personas, adjunte el manual de instrucciones. El manual de instrucciones forma parte del producto.**

¡Esperamos que disfrute de su nuevo cargador USB doble!

2. Uso adecuado

Este es un aparato de tecnología de la información. Este aparato está diseñado para cargar dispositivos móviles (p. ej. un smartphone) empleando las conexiones USB.

El aparato está concebido para el uso doméstico. El aparato solo deberá utilizarse en el interior. Este aparato no es apto para el uso industrial.

No efectúe ninguna modificación ni reparación del producto. El fabricante no se hará responsable de ningún daño o avería provocados por reparaciones o modificaciones inadecuadas. En ese caso, el usuario será el único responsable.

Indicaciones acerca de marcas registradas

USB® es una marca comercial registrada de USB Implementers Forum, Inc.

La marca registrada y la marca TRONIC son propiedad de sus respectivos dueños.

3. Indicaciones de seguridad

Indicaciones de advertencia

En caso necesario, en este manual de instrucciones se utilizan las siguientes indicaciones de advertencia:



¡PELIGRO!

El símbolo, asociado con la indicación "peligro", implica un riesgo elevado. La no observación de la advertencia tiene como consecuencia la muerte o graves lesiones.



¡ADVERTENCIA!

El símbolo, asociado con la indicación "advertencia", implica un riesgo medio.

La no observación de la advertencia puede tener como consecuencia la muerte o graves lesiones.



¡PRECAUCIÓN!

El símbolo, asociado con la indicación "precaución", implica un riesgo reducido.

La no observación de la advertencia puede tener como consecuencia lesiones leves o moderadas.

¡ATENCIÓN!

Posible riesgo de daños al aparato.

NOTA: circunstancias y particularidades que se deben tener en cuenta al usar el aparato.



¡PELIGRO para niños y personas discapacitadas!

- ⊙ El material de embalaje no es ningún juguete. Los niños no deben jugar con las bolsas de plástico. **Existe peligro de asfixia.**
- ⊙ Este aparato puede ser utilizado por niños mayores de 8 años y por personas con las capacidades físicas, sensoriales o mentales disminuidas o que carezcan de la experiencia y/o los conocimientos necesarios, bajo supervisión o habiendo recibido las instrucciones

oportunas para el uso seguro del aparato y siendo conscientes del peligro de un uso incorrecto. Los niños no deben jugar con el aparato. Los niños no deben encargarse de la limpieza ni del mantenimiento del aparato sin supervisión.

- ⊙ Guarde el aparato fuera del alcance de los niños.



¡PELIGRO para y debido a los animales de compañía y de granja!

- ⊙ Los aparatos eléctricos pueden presentar peligros para los animales de compañía y de granja. Además, los animales también pueden ocasionar daños en el aparato. Por ello, como regla general, mantenga a los animales alejados de los aparatos eléctricos.



¡PELIGRO de descarga eléctrica!

- ⊙ No utilice el aparato con las manos mojadas.
- ⊙ Utilice el aparato únicamente en un entorno seco.
- ⊙ Extraiga el cargador de la toma de corriente,...
 - ... si se produce una avería,
 - ... cuando no utilice el aparato,
 - ... antes de limpiar el aparato y
 - ... en caso de tormenta.
- ⊙ Proteja el aparato de los siguientes agentes dañinos:
 - goteo o salpicaduras de agua,
 - calor, radiación solar directa y llamas abiertas (p. ej. velas),
 - golpes y otras sacudidas violentas.
- ⊙ Para evitar peligros, no realice ninguna modificación en el aparato. Las reparaciones solo deben ser realizadas por un taller especializado o por el servicio técnico.

¡ATENCIÓN: daños materiales!

- ⊙ El aparato no se debe cubrir durante el proceso de carga.
- ⊙ Siga también los manuales de instrucciones de los dispositivos que se desea cargar.
- ⊙ Si detecta algo inusual (p. ej., ruidos extraños, un olor raro o formación de humo), extraiga inmediatamente el cargador de la toma de corriente y retire todos los cables. Después de ello, no vuelva a utilizar el aparato.
- ⊙ Si transporta el aparato desde un lugar frío hasta otro cálido puede generarse una condensación de agua en el aparato. Espere como mínimo 2 horas antes de conectar el aparato.
- ⊙ No utilice detergentes abrasivos o que produzcan arañazos.

4. Volumen de suministro

1 cargador **1**

1 manual de instrucciones completo (en Internet)

1 guía breve (se incluye con el aparato)

- Retire todo el material de embalaje.
- Compruebe que el aparato no presenta daños. Nunca debe utilizarse un aparato dañado.

Si el suministro está incompleto o defectuoso, póngase en contacto con el servicio técnico responsable del fabricante.

5. Uso

¡ATENCIÓN: daños materiales!

- ⊙ Los datos técnicos de los aparatos (cargador **1** y dispositivos que vaya a cargar) deben coincidir.
- ⊙ Se pueden cargar 2 aparatos al mismo tiempo. La corriente absorbida de los aparatos conectados para cargar debe ser como máximo 4,8 A en total.

1. Enchufe el cargador **1** a una toma de corriente correctamente instalada y fácilmente accesible y cuya tensión corresponda a la especificación indicada en la placa de características. La toma de corriente debe seguir siendo fácilmente accesible tras la conexión.
2. Conecte el aparato que se desea cargar con un conector USB-A directamente a una de las entradas USB-A **2/3** o conéctelo con un cable con las conexiones adecuadas (no incluido en el volumen de suministro).
3. Observe el indicador de carga del aparato que se desea cargar.
4. Cuando el aparato se haya cargado por completo, retire la conexión de cable.
5. Extraiga el cargador **1** de la toma de corriente después del uso.

6. Limpieza/ almacenamiento

¡PELIGRO de descarga eléctrica!

- ⊙ Extraiga el cargador de la toma de corriente antes de limpiar el aparato.
- ⊙ El aparato está concebido para el uso doméstico.

¡ATENCIÓN: daños materiales!

- ⊙ No utilice detergentes abrasivos o que produzcan arañazos.

1. Desconecte todas las conexiones de cable.
2. Extraiga el cargador **1** de la toma de corriente.
3. En caso necesario, limpie el aparato con un paño suave, ligeramente humedecido.
4. Cuando deje de utilizar el aparato, almacénelo en un lugar en el que ni el calor fuerte ni la humedad puedan actuar sobre el mismo.

7. Solución de problemas

Si en algún momento el cargador no funciona como es debido, consulte en primer lugar la siguiente lista de comprobación. Es posible que se trate de un problema sin importancia que usted mismo puede solucionar.

Error	Posibles causas / medidas a adoptar
El aparato conectado no se carga.	<ul style="list-style-type: none">• ¿Funciona el suministro de corriente eléctrica?• Compruebe la conexión.• ¿Coinciden los datos técnicos de los aparatos?

8. Eliminación

Este producto está sujeto a las disposiciones de la Directiva Europea 2012/19/UE. El símbolo del cubo de basura con



ruedas tachado significa que en la Unión Europea el producto se debe llevar a un punto de recogida de residuos separado. Esto se aplica al producto y a todos los accesorios marcados con este símbolo. Los productos marcados no se deben eliminar con la basura doméstica normal, sino que deben llevarse a un punto de recogida para el reciclaje de aparatos eléctricos y electrónicos. Esta eliminación no tiene coste para usted.

Este símbolo de reciclaje señala que, p. ej., un objeto o las piezas de un material son aptos para la recuperación. Proteja el medio ambiente mediante una eliminación correcta. Puede obtener más información consultando a su responsable local de eliminación o a la administración local o municipal.



Embalaje

El embalaje fue hecho con materiales reciclables. Elimine el embalaje separando las clases de materiales. Cuando quiera eliminar el embalaje, siga las correspondientes normas de protección medioambiental vigentes en su país.

9. Datos técnicos

Modelo:	TWLEU 24 A2
Entrada:	100 - 240 V ~ 50/60 Hz, 0,5 A
Salidas:	2x USB, 5,0 V $\overline{=}$, 2,4 A, 12,0 W
Salidas en total:	máx. 4,8 A, 24,0 W
Dimensiones (anchura x altura x profundidad):	aprox. 35 x 92 x 50 mm
Peso:	aprox. 70 g
Condiciones de uso:	de 10 °C a 35 °C Humedad relativa del aire de 40 a 85 %
Condiciones de almacenamiento:	de 10 °C a 40 °C Humedad relativa del aire de 40 a 85 %

NOTA: para conmutar el producto entre 50 y 60 Hz no es necesario que los usuarios hagan nada. El producto se adapta tanto para 50 como para 60 Hz.

Adaptador de red

Datos publicados	Valor y exactitud	Unidad
Hoyer Handel GmbH, HRB81937, Kühnehöfe 12, 22761 Hamburg, Germany	-	-
Identificación del modelo: TWLEU 24 A2	-	-
Tensión de entrada	100 - 240	V
Frecuencia de corriente alterna de entrada	50/60	Hz
Tensión de salida	Output USB 1: 5.0VDC, Output USB 2: 5.0VDC	V
Corriente de salida	Output USB 1: 2.4A, Output USB 2: 2.4A	A
Potencia de salida	Output USB 1: 12.0W, Output USB 2: 12.0W	W
Eficiencia media en funcionamiento	85.2	%
Eficiencia con carga baja (10 %)	82.5	%
Consumo de potencia sin carga	0.07	W

Símbolos empleados

	Aislamiento de protección
	Geprüfte Sicherheit (seguridad verificada): los aparatos deben satisfacer las normas técnicas reconocidas con carácter general y ser conformes a la Ley alemana de seguridad de productos (Produktsicherheitsgesetz - ProdSG).
	Mediante el marcado CE, HOYER Handel GmbH declara la conformidad de la UE.
	Los aparatos con este símbolo solamente pueden ser utilizados en el hogar (entorno seco).
	Este símbolo recuerda que el embalaje debe eliminarse de forma respetuosa con el medio ambiente.
	Los materiales reciclables están marcados con el símbolo de reciclaje (3 flechas). El material puede especificarse mediante el número de reciclaje en el centro (aquí: 21) y/o una abreviatura (aquí: PAP).
	Corriente continua
	Tensión alterna
	Se trata de un producto reutilizable sujeto a la responsabilidad ampliada del fabricante así como a la separación de residuos.

Reserva de modificaciones técnicas.

10. Garantía de HOYER Handel GmbH

Estimado cliente,

Este aparato tiene un plazo de garantía de 3 años desde la fecha de compra. Si el producto presenta algún problema, usted tiene unos derechos legales de garantía frente al vendedor. Estos derechos legales de garantía no quedan limitados por nuestra garantía.

Condiciones de garantía

El periodo de garantía comienza con la fecha de compra. Por favor, conserve su recibo de compra original para futuras referencias. Este documento es necesario como prueba de compra.

Si después de los tres primeros años desde la fecha de compra de este producto aparece un defecto del material o de fabricación, nosotros lo repararemos o reemplazaremos (a nuestro criterio) de forma gratuita o le reembolsaremos el precio de compra. Esta garantía exige que en el plazo de tres años se presenten el producto defectuoso y el comprobante de compra (recibo), junto con una breve descripción por escrito de la deficiencia y de cuándo ha ocurrido.

Si el defecto está cubierto por nuestra garantía, usted recibirá el producto reparado o un nuevo producto. Con la reparación o sustitución del producto no se iniciará un nuevo periodo de garantía.

Periodo de garantía y reclamaciones legales

La garantía legal no extiende el periodo de garantía comercial. Esto también se aplica a las piezas sustituidas y reparadas. Los posibles daños o defectos que se observen al desempaquetar el producto, deben ser comunicados inmediatamente. Después de la expiración del periodo de garantía, habrán de abonarse las reparaciones que sea necesario realizar.

Cobertura de la garantía

El aparato ha sido fabricado conforme a unas directivas de calidad estrictas y ha sido comprobado y controlado antes de su entrega. La garantía cubre los defectos del material o de fabricación.

Quedan excluidas de la garantía las piezas de desgaste que están expuestas al desgaste normal y los daños en piezas frágiles, p. ej., interruptores, lámparas u otras piezas fabricadas en vidrio.

Esta garantía dejará de tener validez si se daña el producto por un uso indebido o inadecuado o si el producto ha sido manipulado. Para garantizar un uso adecuado del producto deben observarse estrictamente todas las indicaciones que figuran en el manual de instrucciones. Deberá evitarse el uso indebido y deberán observarse las indicaciones de seguridad que figuran en el manual de instrucciones.

El producto está concebido exclusivamente para el uso doméstico, no para el uso industrial. Si se realiza un uso indebido o inadecuado, si se aplica violencia o si alguien distinto a nuestro servicio técnico autorizado repara el aparato, la garantía dejará de tener validez.

Tramitación de la garantía

Para garantizar la rapidez en la tramitación de su reclamación, por favor, siga las siguientes instrucciones:

- Indique en su solicitud el siguiente número de artículo
IAN: 499103_2204 y tenga preparado el recibo como justificante de la compra.
- Encontrará el número de artículo grabado en la placa de características, en la portada de las instrucciones (abajo a la izquierda) o en una etiqueta adhesiva en la parte posterior o inferior del aparato.

- Si aparece algún fallo en el funcionamiento o algún otro defecto, póngase en contacto **por teléfono** o por **correo electrónico** con el servicio técnico que figura más abajo.
- Puede enviar el producto defectuoso de forma gratuita a la dirección del servicio técnico proporcionada, adjuntando el comprobante de compra (recibo) y la descripción de la deficiencia, especificando cuándo se ha producido.

En www.lidl-service.com puede usted descargar este manual y muchos otros, junto con vídeos de productos y software de instalación.



Con este código QR accederá directamente a la página de servicio de Lidl (www.lidl-service.com) y podrá abrir su manual de instrucciones introduciendo el número de artículo (IAN) **499103_2204**.



Servicio técnico

ES Servicio España
Tel.: 900 984 989 (gratuito)
E-Mail: hoyer@lidl.es

IAN: 499103_2204



Distribuidor

Tenga en cuenta que esta dirección **no es la dirección del servicio técnico**. Póngase en contacto primero con la dirección del servicio técnico arriba mencionada.

HOYER Handel GmbH
Kühnehöfe 12
22761 Hamburg
ALEMANIA

Indhold

1. Oversigt	78
2. Tilsigtet anvendelse	79
3. Sikkerhedsanvisninger	80
4. Leveringsomfang	81
5. Betjening	81
6. Rengøring/opbevaring	81
7. Problemløsning.....	81
8. Bortskaffelse	82
9. Tekniske data.....	82
10. HOYER Handel GmbHs garanti	84

1. Oversigt

Bemærk billederne på foldesiden.

1	Oplader
2	USB 1: USB-A-port 5,0 V === 2,4 A
3	USB 2: USB-A-port 5,0 V === 2,4 A

Mange tak for din tillid!

Vi ønsker dig tillykke med din nye dobbelte USB-oplader.

For at opnå sikker håndtering af apparatet og få mere at vide om dets ydelse og funktioner:

- **Læs denne betjeningsvejledning grundigt igennem inden den første ibrugtagning.**
- **Følg sikkerhedsanvisningerne!**
- **Apparatet må kun betjenes som beskrevet i denne betjeningsvejledning.**
- **Opbevar denne betjeningsvejledning som senere reference.**
- **Hvis apparatet gives videre til anden bruger, bedes denne betjeningsvejledning vedlagt. Betjeningsvejledningen er del af produktet.**

Vi ønsker dig god fornøjelse med din nye dobbelte USB-oplader!

2. Tilsigtet anvendelse

Dette er et it-apparat. Dette apparat er beregnet til opladning af mobile apparater (f.eks. en smartphone) på USB-tilslutningerne. Apparatet er beregnet til privat brug. Apparatet må kun benyttes indendørs. Dette apparat må ikke anvendes til erhvervsmæssige formål.

Der må ikke foretages ændringer eller reparationer på apparatet. Producenten kan ikke gøres ansvarlig for skader eller fejl forårsaget af usagkyndige reparationer eller ændringer. Ansvaret herfor påhviler alene brugeren.

Oplysninger om varemærker

USB® er et registreret varemærke fra USB Implementers Forum, Inc.

Varemærket og mærkenavet TRONIC tilhører de respektive ejere.

3. Sikkerhedsanvisninger

Advarselshenvisninger

Hvor det er påkrævet, anvendes følgende advarselshenvisninger i denne betjeningsvejledning:



FARE!

Symbolet, i forbindelse med anvisning "Fare", betyder høj risiko. Manglende overholdelse af advarslen fører til død eller alvorlige kvæstelser.



ADVARSEL!

Symbolet, i forbindelse med anvisning "Advarsel", betyder moderat risiko. Manglende overholdelse af advarslen fører til død eller alvorlige kvæstelser.



FORSIGTIG!

Symbolet, i forbindelse med anvisningen "Forsigtig", betyder lav risiko. Manglende overholdelse af advarslen fører til mindre eller moderate kvæstelser.

OBS!

Mulig risiko for skader på apparatet.

ANVISNING: forhold og særegenheder, som skal overholdes ved brug af apparatet.



FARE for børn og personer med handicap!

- ⊙ Emballage er ikke legetøj. Børn må ikke lege med plastikposerne. **Der er fare for at blive kvalt.**
- ⊙ Dette apparat kan benyttes af børn fra 8 år og af personer med indskrænkede fysiske, sensoriske eller psykiske evner eller manglende erfaring og/eller manglende viden, hvis disse er under opsyn eller er blevet undervist i sikker brug af apparatet og har forstået de deraf resulterende farer. Børn må ikke lege med apparatet. Rengøring og vedligeholdelse må ikke udføres af børn uden opsyn af en voksen.
- ⊙ Opbevar apparatet utilgængeligt for børn.



FARE for og på grund af kæle- og husdyr!

- ⊙ Elektriske apparater kan udgøre en fare for kæle- og husdyr. Desuden kan dyr forårsage skader på apparatet. Hold derfor altid dyr væk fra elektriske apparater.



FARE for elektrisk stød!

- ⊙ Anvend ikke apparatet med våde hænder.
- ⊙ Anvend kun apparatet på i tørre omgivelser.
- ⊙ Træk opladeren ud af stikkontakten, ...
 - ... hvis der opstår en fejl,
 - ... når apparatet ikke er i brug,
 - ... før du rengør apparatet, og
 - ... i tordenvejr.
- ⊙ Beskyt apparatet mod beskadigelser, som f.eks. på grund af:
 - dråbe- og stænkvand,
 - varme, direkte sollys og åben ild (f.eks. stearinlys),
 - stød og lignende kraftpåvirkninger.
- ⊙ For at undgå risici og farer må du ikke foretage nogen ændringer på apparatet. Få altid kun reparationer udført på et professionelt værksted eller i servicecentret.

OBS - materielle skader!

- ⊙ Apparatet må ikke tildækkes under opladningen.
- ⊙ Vær også opmærksom på betjeningsvejledningerne til de apparater, der skal oplades.
- ⊙ Hvis du bemærker noget usædvanligt (f.eks. usædvanlige lyde, mærkelig lugt eller røgudvikling), skal du øjeblikkelig trække opladeren ud af stikkontakten og fjerne alle kabler. Derefter må du ikke længere benytte apparatet.
- ⊙ Hvis apparatet bringes fra et koldt til et varmt sted, kan der opstå kondensfugtighed inden i apparatet. Vent mindst 2 timer, inden du tilslutter apparatet.
- ⊙ Anvend ikke skrappe eller skurende rengøringsmidler.

4. Leveringsomfang

1 oplader **1**

1 komplet betjeningsvejledning (på internettet)

1 kort vejledning (vedlagt apparatet)

- Fjern alt emballage.
- Kontrollér, om apparatet er ubeskadiget. Brug aldrig et beskadiget apparat. Hvis noget mangler eller er defekt ved leveringen, skal du henvende dig til producentens ansvarlige servicecenter.

5. Betjening

OBS - materielle skader!

- ⊙ De tekniske data på apparaterne (oplader **1** og de apparater, der skal oplades) skal passe sammen.
- ⊙ Du kan oplade 2 apparater samtidigt. Strømforbruget til opladning af de tilsluttede apparater må ikke overskride 4,8 A.

1. Sæt opladeren **1** i en korrekt installeret, let tilgængelig stikkontakt, hvis spænding svarer til dataene på typeskiltet. Stikkontakten skal også være let tilgængelig efter tilslutningen.
2. Sæt apparatet, der skal oplades med et USB-A-stik direkte i USB-A-porten **2/3** eller forbind det med de passende tilslutninger via et kabel (medfølger ikke).
3. Hold øje med ladeindikatoren på det apparat, der skal oplades.
4. Adskil kabelforbindelsen når apparatet er fuldt opladet.
5. Træk opladeren **1** ud af stikkontakten efter brugen.

6. Rengøring/ opbevaring



FARE for elektrisk stød!

- ⊙ Træk opladeren ud af stikkontakten, inden du rengør apparatet.
- ⊙ Beskyt apparatet mod dråber og stænkvand.

OBS - materielle skader!

- ⊙ Anvend ikke skrappe eller skurende rengøringsmidler.

1. Adskil alle kabelforbindelser.
2. Træk opladeren **1** ud af stikkontakten.
3. Om nødvendigt rengør du apparatet med en blød, let fugtig klud.
4. Når du ikke skal bruge apparatet mere, skal du opbevare det på et sted, hvor det hverken udsættes for stærk varme eller fugtighed.

7. Problemløsning

Hvis din oplader en gang ikke fungerer som ønsket, skal du først gå den følgende tjekliste igennem. Måske er der kun tale om et mindre problem, som du selv kan løse.

Fejl	Mulige årsager / foranstaltninger
Det tilsluttede apparat lades ikke op.	<ul style="list-style-type: none">• Er strømforsyningen tilsluttet?• Kontrollér forbindelsen.• Passer apparaternes tekniske data sammen?

8. Bortskaffelse

Dette produkt er underlagt EU-direktiv 2012/19/EU. Symbolet med den overstregede skraldespand på hjul betyder, at produktet inden for den Europæiske Union skal bortskaffes i en separat affaldsindsamling. Det gælder for produktet og alle med dette symbol markerede tilbehørsdele. Markerede produkter må ikke bortskaffes sammen med det normale husholdningsaffald, men skal afleveres til et modtagelsessted for genbrug af elektriske og elektroniske apparater. Denne bortskaffelse er gratis for dig.

Dette genbrugs-symbol markerer f.eks. en genstand eller materialedele, der er værdifulde til genanvendelse. Skån miljøet, og bortskaf korrekt. Yderligere oplysninger får du hos dit lokale renovationselskab eller hos kommunen.



Emballage

Emballagen blev fremstillet af genanvendeligt materiale. Bortskaf emballagen rensorteret. Når du vil bortskaffe emballagen, skal du være opmærksom på de gældende miljøbestemmelser i dit land.

9. Tekniske data

Model:	TWLEU 24 A2
Indgang:	100 - 240 V ~ 50/60 Hz, 0,5 A
Udgange:	2x USB, 5,0 V \equiv , 2,4 A, 12,0 W
Udgange i alt:	maks. 4,8 A, 24,0 W
Mål (BxDxH):	ca. 35 x 92 x 50 mm
Vægt:	ca. 70 g
Brugsbetingelser:	10 °C til 35 °C Luftfugtighed 40 til 85 % relativ
Opbevaringsbetingelser:	10 °C til 40 °C Luftfugtighed 40 til 85 % relativ

ANVISNING: det kræver ingen handling fra brugerens side for at omstille produktet mellem 50 og 60 Hz. Produktet tilpasser sig til såvel 50 som 60 Hz.

Netadapter

Offentliggjorte oplysninger	Værdi og nøjagtighed	Enhed
Hoyer Handel GmbH, HRB81937, Kühnehöfe 12, 22761 Hamburg, Germany	-	-
Model-id: TWLEU 24 A2	-	-
Indgangsspænding	100 - 240	V
Indgangsvekselstrømsfrekvens	50/60	Hz
Udgangsspænding	Output USB 1: 5.0VDC, Output USB 2: 5.0VDC	V
Udgangsstrøm	Output USB 1: 2.4A, Output USB 2: 2.4A	A
Udgangseffekt	Output USB 1: 12.0W, Output USB 2: 12.0W	W
Gennemsnitlig effektivitet i drift	85.2	%
Effektivitet ved lav belastning (10 %)	82.5	%
Effektforbrug uden belastning	0.07	W

Anvendte symboler

	Beskyttelsesisolering
	Geprüfte Sicherheit (afprøvet sikkerhed): apparater skal opfylde de almindelige anerkendte tekniske regler og være i overensstemmelse med produktsikkerhedsloven (Produktsicherheitsgesetz - ProdSG) [Tyskland].
	Med CE-mærkning erklærer HOYER Handel GmbH EU-konformiteten.
	Apparater med dette symbol må kun bruges indendørs (tørre omgivelser).
	Dette symbol minder om, at bortskaffe emballagen miljøvenligt.
	Med genbrugssymbolet (3 pile) markeres, at materialerne kan genbruges. Materialet kan specificeres via genbrugsnummeret i midten (her: 21) og/eller en forkortelse (her: PAP).
	Jævnstrøm
	Vekselspænding
	Det drejer sig om et genanvendeligt produkt, der er underlagt det udvidede producentansvar samt affaldssortering.

Ret til tekniske ændringer forbeholdes.

10. HOYER Handel GmbHs garanti

Kære kunde.

Du har 3 års garanti fra købsdatoen på dette apparat. I tilfælde af mangler på dette produkt gælder de lovpligtige rettigheder for dig i forhold til sælgeren af produktet. Disse lovpligtige rettigheder bliver ikke begrænset af vores i efterfølgende nævnte stillede garanti.

Garantibetingelser

Garantifristen starter på købsdatoen. Den originale kvittering bedes opbevaret godt. Dette bilag er nødvendigt for dokumentering af købet.

Hvis der inden for 3 år fra købsdatoen skulle opstå en materiale- eller fabrikationsfejl på dette produkt, vil produktet – efter vores valg – blive repareret eller udskiftet af os uden udgifter for dig eller du får dine penge igen. Denne garantiydelse forudsætter, at det defekte apparat og købsbilaget (kvitteringen) foreligger inden for den 3-årige tidsfrist, og at det skriftligt bliver kortfattet beskrevet, hvori fejlen består, og hvornår denne er opstået.

Hvis defekten er dækket af vores garanti, modtager du det reparerede produkt retur eller et helt nyt produkt. I forbindelse med reparation eller udskiftning af produktet starter der ikke en ny garantiperiode.

Garantiperiode og lovpligtige krav ved fejl

Garantiperioden bliver ikke forlænget som følge af garantiydelsen. Dette gælder også for udskiftede og reparerede dele. Eventuelle skader og mangler, der allerede forefindes ved købet, skal omgående meddeles efter udpakningen. Reparationer, der indtræffer efter garantiperiodens udløb, er for kundens regning.

Garantidækning

Apparatet er blevet omhyggeligt fremstillet efter strenge kvalitetsretningslinjer og kontrolleret samvittighedsfuldt inden leveringen. Garantien gælder for materiale- eller fabrikationsfejl.

Denne garanti omfatter ikke sliddele, der er udsat for normalt slid og for skader på skrøbelige dele, f.eks. kontakter, lyskilder eller dele, der er fremstillet af glas.

Denne garanti dækker ikke, hvis det beskadigede produkt ikke er blevet anvendt til formålet eller ikke er blevet passeret. For at anvende produktet korrekt, skal alle de anførte anvisninger i betjeningsvejledningen nøje overholdes. Anvendelsesformål og handlinger, der frarådes i betjeningsvejledningen, eller som der advares imod, skal ubetinget undgås. Produktet er udelukkende bestemt til privat brug og ikke til erhvervsmæssigt brug. Ved misligholdelse og uhensigtsmæssig behandling, brug af vold og ved indgreb, som ikke er blevet udført af vores autoriserede servicecenter, ophører garantien.

Afvikling af en garantisag

For at sikre en hurtig behandling af dit anliggende, bedes du gå frem efter følgende anvisninger:

- Hav i forbindelse med alle forespørgsler artikelnummeret **IAN: 499103_2204** og kvitteringen som dokumentering for købet parat.
- Varenummeret finder du på typeskiltet, som en gravering, på forsiden af din vejledning (forneden til venstre) eller som etiket apparatets bag- eller underside.
- Hvis der skulle forekomme funktionsfejl eller specielle mangler, skal du først kontakte efterfølgende nævnte servicecenter **telefonisk** eller pr. **e-mail**.
- Et defekt produkt, der er dækket af garantien, kan du derefter portofrit fremsende til den oplyste service-adresse,

med vedhæftning af købsbilaget (kvitteringen) og angivelse af, hvori fejlen består, samt hvornår denne er opstået.

På www.lidl-service.com kan du downloade denne og mange flere håndbøger, produktvideoer og softwaren for installation.



Med denne QR-Code kommer du direkte ind på Lidl-service-siden (www.lidl-service.com) og kan ved at indtaste artikelnummeret (IAN) **499103_2204** åbne din betjeningsvejledning.



Service-center

DK Service Danmark
Tel.: 32 710005
E-Mail: hoyer@lidl.dk

IAN: 499103_2204



Leverandør

Bemærk venligst, at den følgende adresse **ikke er en service-adresse**. Kontakt først det ovennævnte service-center.

HOYER Handel GmbH
Kühnehöfe 12
22761 Hamburg
TYSKLAND

Indice

1. Panoramica	86
2. Uso conforme	87
3. Istruzioni per la sicurezza	88
4. Materiale in dotazione	89
5. Uso	89
6. Pulizia/conservazione	90
7. Risoluzione dei problemi	90
8. Smaltimento	90
9. Dati tecnici	91
10. Garanzia della HOYER Handel GmbH per l'Italia	92
11. Garanzia della HOYER Handel GmbH per la Svizzera e Malta	94

1. Panoramica

Osservare le figure della pagina apribile.

1	Caricatore
2	USB 1: presa USB-A 5,0 V \equiv 2,4 A
3	USB 2: presa USB-A 5,0 V \equiv 2,4 A

Vi ringraziamo della vostra fiducia!

Congratulazioni per l'acquisto del vostro nuovo caricabatterie USB.

Per un impiego sicuro del prodotto e per conoscerne tutto il ventaglio di prestazioni:

- **Leggere attentamente il presente manuale d'uso prima della prima messa in funzione.**
- **Attenersi soprattutto alle istruzioni per la sicurezza!**
- **È consentito usare l'apparecchio solo come descritto nel manuale d'uso.**
- **Conservare il manuale d'uso.**
- **Se si cede l'apparecchio a terzi, consegnare anche questo manuale d'uso. Il manuale d'uso è parte integrante del prodotto.**

Ci auguriamo che il caricabatterie USB possa darvi molte soddisfazioni.

2. Uso conforme

Questo è un apparecchio informatico. Questo apparecchio serve a caricare dispositivi mobili (ad es. uno smartphone) collegati alle prese USB.

L'apparecchio è stato ideato per l'uso domestico. Usare l'apparecchio solo al chiuso.

Questo apparecchio non va utilizzato a scopo commerciale.

Non effettuare nessuna modifica o riparazione. Il produttore non è responsabile di danni o anomalie causati da riparazioni o modifiche inadeguate. Di questo è responsabile soltanto l'utente.

Note sui marchi

USB® è un marchio registrato di USB Implementers Forum, Inc.

Il wordmark e il marchio TRONIC sono proprietà dei rispettivi possessori.

3. Istruzioni per la sicurezza

Avvertenze

Laddove necessario, nel presente manuale d'uso vengono utilizzate le seguenti avvertenze di sicurezza:



PERICOLO!

Questo simbolo, combinato con l'indicazione "Pericolo", significa rischio elevato. Il mancato rispetto dell'avvertenza comporta morte o lesioni gravi.



AVVERTENZA!

Questo simbolo, combinato con l'indicazione "Avvertenza", significa rischio medio. Il mancato rispetto dell'avvertenza può comportare morte o lesioni gravi.



ATTENZIONE!

Questo simbolo, combinato con l'indicazione "Attenzione", significa rischio ridotto. Il mancato rispetto dell'avvertenza può comportare lesioni di media o scarsa entità.

ATTENZIONE!

Possibile rischio di danni all'apparecchio.

NOTA: comportamenti e circostanze particolari da tenere in considerazione durante l'uso dell'apparecchio.



PERICOLO per bambini e persone con limitazioni!

- ⊙ Il materiale di imballaggio non è un giocattolo per bambini. I bambini non devono giocare con i sacchetti di plastica, **poiché ciò comporta un pericolo di soffocamento.**
- ⊙ Questo apparecchio può essere utilizzato da bambini di età superiore a 8 anni e da persone con facoltà fisiche, sensoriali o mentali ridotte o prive di esperienza e/o conoscenze, a condizione che vengano sorvegliati o istruiti circa

l'utilizzo sicuro dell'apparecchio e che abbiano compreso i rischi derivanti da tale utilizzo. I bambini non devono giocare con l'apparecchio. La pulizia e la manutenzione di competenza dell'utente non devono essere svolte da bambini non sorvegliati.

- ⊙ Conservare l'apparecchio lontano dalla portata dei bambini.



PERICOLO per gli animali domestici e d'allevamento e causato dagli animali domestici e d'allevamento!

- ⊙ Gli apparecchi elettrici possono comportare pericoli per gli animali domestici e d'allevamento. Inoltre possono anche essere gli stessi animali a causare danni all'apparecchio. Come regola generale, mantenere gli animali lontani dagli apparecchi elettrici.



PERICOLO di scossa elettrica!

- ⊙ Non usare l'apparecchio con le mani bagnate.
- ⊙ Usare l'apparecchio solo in un ambiente asciutto.
- ⊙ Staccare il caricatore dalla presa di corrente:
 - se si verifica un guasto
 - quando non si utilizza l'apparecchio
 - prima di pulire l'apparecchio
 - in caso di temporali
- ⊙ Proteggere l'apparecchio dai danni dovuti ad es. a:
 - gocce e schizzi d'acqua
 - calore, radiazioni solari dirette e fiamme libere (ad es. candele)
 - urti e sollecitazioni simili
- ⊙ Per evitare rischi, non apportare alcuna modifica all'apparecchio. Fare riparare l'apparecchio solo da un laboratorio specializzato o presso il nostro centro di assistenza.

ATTENZIONE - danni materiali!

- ⊙ Non coprire l'apparecchio durante la ricarica.
- ⊙ Rispettare anche i manuali d'uso dei dispositivi da caricare.
- ⊙ Se si notano eventi insoliti (ad es. rumori inconsueti, odore strano o formazione di fumo), scollegare immediatamente il caricatore dalla presa di corrente e rimuoverne tutti i cavi. In seguito non usare più l'apparecchio.
- ⊙ Se si porta l'apparecchio da un luogo freddo ad un luogo caldo, al suo interno può formarsi condensa. Attendere almeno 2 ore prima di collegare l'apparecchio.
- ⊙ Non utilizzare detergenti corrosivi o abrasivi.

4. Materiale in dotazione

1 caricatore **1**

1 manuale d'uso completo (su internet)

1 istruzioni brevi (accluse all'apparecchio)

- Togliere tutto il materiale di imballaggio.
- Verificare che l'apparecchio sia intatto. Non si deve mai utilizzare un apparecchio danneggiato.

Se alla consegna la merce risultasse difettosa o incompleta, rivolgersi al centro di assistenza competente del produttore.

5. Uso

ATTENZIONE - danni materiali!

- ⊙ I dati tecnici degli apparecchi (caricatore **1** e dispositivi da caricare) devono coincidere.
- ⊙ È possibile caricare 2 dispositivi contemporaneamente. La corrente assorbita dai dispositivi collegati per il caricamento non deve superare in tutto 4,8 A.

1. Inserire il caricatore **1** in una presa di corrente installata in modo regolamentare e ben accessibile la cui tensione coincida con le indicazioni della targhetta di omologazione. La presa di corrente deve essere facilmente accessibile anche dopo il collegamento.
2. Collegare il dispositivo da caricare con un connettore USB-A direttamente ad una delle prese USB-A **2/3** o collegarlo servendosi di un cavo con i collegamenti adatti (non compreso nel materiale in dotazione).
3. Osservare la spia di carica del dispositivo da caricare.
4. Quando il dispositivo è completamente carico, scollegare il cavo.
5. Dopo l'uso staccare il caricatore **1** dalla presa di corrente.

6. Pulizia/conservazione



PERICOLO di scossa elettrica!

- ⊙ Prima di pulire l'apparecchio staccare il caricatore dalla presa di corrente.
- ⊙ Proteggere l'apparecchio dalle gocce e dagli spruzzi d'acqua.

ATTENZIONE - danni materiali!

- ⊙ Non utilizzare detergenti corrosivi o abrasivi.
1. Scollegare tutti i cavi.
 2. Staccare il caricatore **1** dalla presa di corrente.
 3. Se necessario, pulire l'apparecchio con un panno morbido e leggermente inumidito.
 4. Se non si usa più l'apparecchio, conservarlo in un luogo nel quale non sia esposto né a forte calore né a umidità.

7. Risoluzione dei problemi

Qualora il caricatore non funzionasse correttamente, scorrere l'elenco di controllo seguente. L'anomalia di funzionamento potrebbe essere dovuta a un piccolo problema che l'utente è in grado di risolvere autonomamente.

Problema	Possibile causa / Rimedio
Il dispositivo collegato non viene caricato.	<ul style="list-style-type: none">• L'alimentazione di corrente è collegata?• Verificare il collegamento.• I dati tecnici dei dispositivi coincidono?

8. Smaltimento

Questo prodotto è soggetto alla Direttiva europea 2012/19/UE. Il simbolo del bidone della spazzatura su ruote barrato significa che all'interno dell'Unione Europea il prodotto deve essere smaltito separatamente. Questo vale per il prodotto e tutti i suoi accessori contrassegnati da questo simbolo. I prodotti così contrassegnati non possono essere smaltiti assieme ai normali rifiuti domestici, bensì devono essere consegnati presso un centro di raccolta per il riciclaggio degli apparecchi elettrici ed elettronici. Questo simbolo di riciclaggio contrassegna per esempio un oggetto o parti di materiali come adatti al riciclaggio. Il riciclaggio contribuisce a ridurre il consumo di materie prime e l'inquinamento ambientale.



Confezione

Smaltire la confezione nel rispetto delle normative ambientali vigenti nel proprio paese.

9. Dati tecnici

Modello:	TWLEU 24 A2
Ingresso:	100 - 240 V ~ 50/60 Hz, 0,5 A
Uscite:	2x USB, 5,0 V $\overline{=}$, 2,4 A, 12,0 W
Uscite totali:	max. 4,8 A, 24,0 W
Dimensioni (LxPxA):	circa 35 x 92 x 50 mm
Peso:	circa 70 g
Condizioni di esercizio:	da 10 °C a 35 °C Umidità relativa dell'aria dal 40 all'85%
Condizioni di conservazione:	da 10 °C a 40 °C Umidità relativa dell'aria dal 40 all'85%

NOTA: non è necessaria alcuna azione da parte dell'utente per convertire il prodotto tra 50 e 60 Hz. Il prodotto si adatta sia a 50 sia a 60 Hz.

Adattatore di rete

Dati pubblicati	Valore ed esattezza	Unità
Hoyer Handel GmbH, HRB81937, Kühnehöfe 12, 22761 Hamburg, Germany	-	-
Codice modello: TWLEU 24 A2	-	-
Tensione di ingresso	100 - 240	V
Frequenza della corrente al- ternata di ingresso	50/60	Hz
Tensione di uscita	Output USB 1: 5.0VDC, Output USB 2: 5.0VDC	V
Corrente di uscita	Output USB 1: 2.4A, Output USB 2: 2.4A	A
Potenza di uscita	Output USB 1: 12.0W, Output USB 2: 12.0W	W
Efficienza media durante il funzionamento	85.2	%
Efficienza a carico ridotto (10%)	82.5	%
Assorbimento di potenza a vuoto	0.07	W

Simboli utilizzati

	Isolamento di protezione
	Geprüfte Sicherheit (sicurezza verificata): gli apparecchi devono soddisfare le regole tecniche riconosciute e sono conformi alla legge in materia di sicurezza dei prodotti (Produktsicherheitsgesetz - ProdSG).
	Con la marcatura CE, la HOYER Handel GmbH dichiara la conformità UE.
	Gli apparecchi con questo marchio possono essere utilizzati solo in ambito domestico (ambiente asciutto).
	Questo simbolo ricorda di smaltire l'imballaggio nel rispetto dell'ambiente.
	Il simbolo di riciclaggio (3 frecce) contrassegna i materiali riutilizzabili. Il materiale può essere specificato con il numero di riciclaggio al centro (qui 21) e/o una sigla (qui PAP).
	Corrente continua
	Tensione alternata
	Si tratta di un prodotto riutilizzabile sottoposto alla responsabilità del produttore estesa nonché alla raccolta differenziata dei rifiuti.

Con riserva di modifiche tecniche.

10. Garanzia della HOYER Handel GmbH per l'Italia

Gentile cliente, questo apparecchio è dotato di una garanzia di 3 anni a decorrere dalla data d'acquisto. In caso di difetti del prodotto dispone di diritti legali contro il venditore. Questi diritti legali non sono limitati dalla garanzia da noi prestata, che viene descritta di seguito.

Condizioni della garanzia

Il termine della garanzia inizia dalla data d'acquisto. Conservi con cura lo scontrino originale. Questo documento è necessario come prova dell'acquisto.

Se entro tre anni dalla data d'acquisto di questo prodotto si presenta un difetto di materiale o di produzione, ripareremo o sostituiamo gratuitamente il prodotto o ne rimborseremo il prezzo di acquisto, a nostra scelta. Per avvalersi di questa garanzia occorre presentare entro il termine di tre anni l'apparecchio difettoso e la prova d'acquisto (scontrino), descrivendo brevemente per iscritto in cosa consiste il difetto e quando si è presentato.

Se il difetto è coperto dalla nostra garanzia, vi verrà consegnato il prodotto riparato o un prodotto nuovo. La riparazione o sostituzione del prodotto non comporta l'inizio di un nuovo periodo di garanzia.

Periodo di garanzia e diritti per i difetti

La prestazione della garanzia non prolunga il periodo di garanzia. Ciò si applica anche ai pezzi sostituiti o riparati. Danni e difetti eventualmente presenti già al momento dell'acquisto devono essere comunicati dopo aver aperto la confezione. Le riparazioni effettuate dopo lo scadere del periodo di garanzia sono a pagamento.

Entità della garanzia

L'apparecchio è stato prodotto con cura basandosi su severe direttive di qualità ed è stato controllato scrupolosamente prima della consegna.

La garanzia si applica agli errori di materiale o produzione.

La prestazione in garanzia vale per difetti del materiale o di fabbricazione. Questa garanzia non si estende a componenti del prodotto esposti a normale logorio, che possono pertanto essere considerati come componenti soggetti a usura (esempio capacità della batteria, calcificazione, lampade, pneumatici, filtri, spazzole...). La garanzia non si estende altresì a danni che si verificano su componenti delicati (esempio interruttori, batterie, parti realizzate in vetro, schermi, accessori vari) nonché danni derivanti dal trasporto o altri incidenti.

La garanzia decade se il prodotto è stato danneggiato o non è stato correttamente utilizzato o sottoposto a manutenzione. Per un uso adeguato del prodotto occorre attenersi strettamente a tutte le indicazioni riportate nel manuale di istruzioni per l'uso. Occorre evitare assolutamente usi o azioni sconsigliati o evidenziati negativamente nel manuale di istruzioni per l'uso.

Il prodotto è destinato esclusivamente all'uso privato e non commerciale. La garanzia decade in caso di maneggio scorretto e inadeguato, ricorso alla forza e interventi non autorizzati dal nostro centro assistenza.

Disbrigo nei casi contemplati dalla garanzia

Per garantire un rapido disbrigo della richiesta, la preghiamo di attenersi alle seguenti indicazioni:

- Per tutte le richieste mantenga a portata di mano il numero di articolo **IAN: 499103_2204** e lo scontrino come prova.
- Il numero di articolo è riportato sulla targhetta di omologazione, su un'incisione sul frontespizio del manuale (in basso a sinistra) o su un adesivo situato sul lato posteriore o inferiore dell'apparecchio.
- Qualora si presentassero errori di funzionamento o altri difetti, si rivolga innanzitutto ai centri assistenza indicati di seguito, **telefonticamente** o tramite **e-mail**.
- Il prodotto registrato come difettoso potrà poi essere inviato a carico del destinatario all'indirizzo del centro assistenza che Le verrà comunicato, allegando la prova d'acquisto (scontrino) e indicando in che cosa consiste il difetto e quando si è presentato.

All'indirizzo www.lidl-service.com è possibile scaricare questo manuale, molti altri manuali, filmati sui prodotti e software di installazione.



Con questo codice QR si passa direttamente alla pagina dell'assistenza Lidl (www.lidl-service.com) e digitando il numero di articolo (IAN) **499103_2204** è possibile aprire il vostro manuale d'uso.



Centri assistenza

IT Assistenza Italia
Tel.: 800781188
E-Mail: hoyer@lidl.it

IAN: 499103_2204



Fornitore

Si tenga presente che il seguente indirizzo **non è un indirizzo di assistenza**. Rivolgersi innanzitutto ai centri assistenza riportati sopra.

HOYER Handel GmbH
Kühnehöfe 12
22761 Hamburg
GERMANIA

11. Garanzia della HOYER Handel GmbH per la Svizzera e Malta

Gentile cliente, questo apparecchio è dotato di una garanzia di 3 anni a decorrere dalla data d'acquisto. In caso di difetti del prodotto dispone di diritti legali contro il venditore. Questi diritti legali non sono limitati dalla garanzia da noi prestata, che viene descritta di seguito.

Condizioni della garanzia

Il termine della garanzia inizia dalla data d'acquisto. Conservi con cura lo scontrino originale. Questo documento è necessario come prova dell'acquisto.

Se entro tre anni dalla data d'acquisto di questo prodotto si presenta un difetto di materiale o di produzione, ripareremo o sostituiremo gratuitamente il prodotto o ne rimborseremo il prezzo di acquisto, a nostra scelta. Per avvalersi di questa garanzia occorre presentare entro il termine di tre anni l'apparecchio difettoso e la prova d'acquisto (scontrino), descrivendo brevemente per iscritto in cosa consiste il difetto e quando si è presentato.

Se il difetto è coperto dalla nostra garanzia, vi verrà consegnato il prodotto riparato o un prodotto nuovo. La riparazione o sostituzione del prodotto non comporta l'inizio di un nuovo periodo di garanzia.

Periodo di garanzia e diritti per i difetti

La prestazione della garanzia non prolunga il periodo di garanzia. Ciò si applica anche ai pezzi sostituiti o riparati. Danni e difetti eventualmente presenti già al momento dell'acquisto devono essere comunicati dopo aver aperto la confezione. Le riparazioni effettuate dopo lo scadere del periodo di garanzia sono a pagamento.

Entità della garanzia

L'apparecchio è stato prodotto con cura basandosi su severe direttive di qualità ed è stato controllato scrupolosamente prima della consegna.

La garanzia si applica agli errori di materiale o produzione.

Sono escluse dalla garanzia i pezzi soggetti a normale usura e i danni a parti fragili quali interruttori, lam-padine o altri pezzi realizzati in vetro.

La garanzia decade se il prodotto è stato danneggiato o non è stato correttamente utilizzato o sottoposto a manutenzione. Per un uso adeguato del prodotto occorre attenersi strettamente a tutte le indicazioni riportate nel manuale di istruzioni per l'uso. Occorre evitare assolutamente usi o azioni sconsigliati o evidenziati negativamente nel manuale di istruzioni per l'uso.

Il prodotto è destinato esclusivamente all'uso privato e non commerciale. La garanzia decade in caso di maneggio scorretto e inadeguato, ricorso alla forza e interventi non autorizzati dal nostro centro assistenza.

Disbrigo nei casi contemplati dalla garanzia

Per garantire un rapido disbrigo della richiesta, la preghiamo di attenersi alle seguenti indicazioni:

- Per tutte le richieste mantenga a portata di mano il numero di articolo **IAN: 499103_2204** e lo scontrino come prova.
- Il numero di articolo è riportato sulla targhetta di omologazione, su un'incisione sul frontespizio del manuale (in basso a sinistra) o su un adesivo situato sul lato posteriore o inferiore dell'apparecchio.

- Qualora si presentassero errori di funzionamento o altri difetti, si rivolga innanzitutto ai centri assistenza indicati di seguito, **telefonticamente** o tramite **e-mail**.
- Il prodotto registrato come difettoso potrà poi essere inviato a carico del destinatario all'indirizzo del centro assistenza che Le verrà comunicato, allegando la prova d'acquisto (scontrino) e indicando in che cosa consiste il difetto e quando si è presentato.

All'indirizzo www.lidl-service.com è possibile scaricare questo manuale, molti altri manuali, filmati sui prodotti e software di installazione.



Con questo codice QR si passa direttamente alla pagina dell'assistenza Lidl (www.lidl-service.com) e digitando il numero di articolo (IAN) **499103_2204** è possibile aprire il vostro manuale d'uso.



Centri assistenza

CH Assistenza Svizzera

Tel.: 0800 56 44 33

E-Mail: hoyer@lidl.ch

MT Assistenza Malta

Tel.: 80062230

E-Mail: hoyer@lidl.com.mt

IAN: 499103_2204



Fornitore

Si tenga presente che il seguente indirizzo

non è un indirizzo di assistenza.

Rivolgersi innanzitutto ai centri assistenza riportati sopra.

HOYER Handel GmbH

Kühnhöfe 12

22761 Hamburg

GERMANIA

Tartalom

1. Áttekintés	98
2. Rendeltetésszerű használat.....	99
3. Biztonsági tudnivalók	100
4. A csomag tartalma	101
5. Használat	101
6. Tisztítás/tárolás	102
7. Problémamegoldás.....	102
8. Eltávolítás.....	102
9. Műszaki adatok.....	103
10. Garancia	104

1. Áttekintés

Kérjük, vegye figyelembe az ábrákat a kihajtható oldalon.

1	Töltő
2	USB 1: USB-A bemenet 5,0 V \equiv 2,4 A
3	USB 2: USB-A bemenet 5,0 V \equiv 2,4 A

Köszönjük bizalmát!

Gratulálunk új Dual USB töltőegységéhez. A készülék biztonságos használata, továbbá a szolgáltatások teljes körű megismerése érdekében:

- **Az első használatbavétel előtt figyelmesen olvassa végig a kezelési útmutatót.**
- **Feltétlenül tartsa be az útmutató biztonsági utasításait!**
- **A készülék kizárólag a kezelési útmutatóban ismertetett módon üzemeltethető.**
- **Őrizze meg a használati útmutatót, hogy a későbbiekben referenciaként használhassa.**
- **Amennyiben később továbbadja a készüléket, kérjük, mellékelje a kezelési útmutatót is. A kezelési útmutató a termék részét képezi.**

Sok örömet kívánunk az új Dual USB töltőegységéhez!

2. Rendeltetészerű használat

A termék információs technológiai eszköz. Ez a készülék a mobil eszközök (pl. okostelefon) USB-csatlakozón keresztüli töltéséhez készült.

A készülék privát használatra készült. A készüléket csak belső terekben szabad használni. A készüléket nem szabad ipari célokra használni.

Ne változtasson a terméken, illetve ne próbálja megjavítani. A gyártó nem felel olyan károkért vagy zavarokért, amelyek a szakszerűtlen javítások vagy változtatások következtében léptek fel. Ezekért kizárólag a felhasználó felel.

Védjegyekkel kapcsolatos megjegyzések

Az USB® az USB Implementers Forum, Inc. bejegyzett védjegye.

A TRONIC védjegy és márkanév a mindenkori tulajdonos tulajdona.

3. Biztonsági tudnivalók

Figyelmeztető jelzések

A kezelési útmutató szükség esetén a következő figyelmeztető jelzéseket használja:



VESZÉLY!

Ez a szimbólum a „Veszély” szóval együtt magas kockázatot jelöl. A figyelmeztetés figyelmen kívül hagyásának halál vagy súlyos sérülés a következménye.



FIGYELMEZTETÉS!

Ez a szimbólum a „Figyelmeztetés” szóval együtt közepes kockázatot jelöl.

A figyelmeztetés figyelmen kívül hagyásának halál vagy súlyos sérülés lehet a következménye.



VIGYÁZAT!

Ez a szimbólum a „Vigyázat” szóval együtt közepes alacsony jelöl. A figyelmeztetés figyelmen kívül hagyásának könnyebb vagy mérsékelt sérülés lehet a következménye.

FIGYELEM!

A készülék sérülésének lehetséges veszélye.

MEGJEGYZÉS: A készülék használatához szükséges tudnivalók, speciális jellemzők.



VESZÉLY a gyermekekre és a képességeikben korlátozott személyekre nézve!

- ⊙ A csomagolóanyag nem gyermekjáték. A gyermekek nem játszhatnak a műanyag zacskókkal. **A zacskók feladást okozhatnak.**
- ⊙ 8 évesnél idősebb gyermekek és csökkent fizikai, érzékszervi vagy mentális képességekkel rendelkező személyek, illetve akik nem rendelkeznek megfelelő tapasztalattal és/vagy tudással, csak felügyelet mellett használhatják a készüléket, illetve csak a készülék biztonságos használatáról szóló megfelelő

tájékoztató után, és ha a lehetséges veszélyeket megértették. Gyermekek nem játszhatnak a készülékkel. A tisztítást és a felhasználói karbantartást gyermekek felügyelet nélkül nem végezhetik.

- ⊙ A készüléket gyermekektől távol kell tartani!



VESZÉLY házi- és haszonállatokra nézve!

- ⊙ Az elektromos készülékek veszélyt jelenthetnek a házi- és haszonállatokra nézve. Ezenkívül az állatok is károsíthatják a készüléket. Ezért alapvetően tartsa távol az állatokat az elektromos készülékektől.



Áramütés VESZÉLYE!

- ⊙ Ne használja a készüléket nedves kézzel.
- ⊙ A készüléket csak száraz környezetben használja.
- ⊙ Húzza ki a töltőkészüléket az aljzatból, ...
 - ... ha üzemzavar lép fel,
 - ... ha nem használja a készüléket,
 - ... mielőtt a készüléket tisztítaná és ... vihar idején.
- ⊙ Óvja a készüléket a sérüléstől, például a következőktől:
 - Fröccsenő vagy csöpögő víz,
 - Hő, közvetlen napsugárzás és nyílt láng (pl. gyertyák),
 - Ütődés vagy hasonló erőhatások.
- ⊙ A veszélyek megelőzése érdekében ne végezzen módosításokat a készüléken! A javításokat kizárólag szakszervizzel, illetve szervizközponttal végeztesse.

FIGYELEM – anyagi kár!

- ⊙ A készüléket a töltési folyamat közben nem szabad letakarni.
- ⊙ Vegye figyelembe a feltöltendő eszköz kezelési útmutatóját.
- ⊙ Amennyiben valamilyen rendellenességet észlel (pl. szokatlan zaj, furcsa szag vagy füstképződés), úgy haladéktala-

nul húzza ki a töltőkészüléket, és távolítson el minden kábelt. Ezt követően ne használja tovább a készüléket.

- ⊙ Ha a készüléket egy hideg helyről egy meleg helyre viszi, a készülékben kicsapódó nedvesség keletkezhet. Várjon legalább 2 órát, mielőtt a készüléket csatlakoztatná.
- ⊙ Ne használjon erős vagy súroló hatású tisztítószeret.

4. A csomag tartalma

1 töltőkészülék **1**

1 teljes használati útmutató (az interneten)

1 rövid útmutató (a készülékhez mellékelve)

- Távolítson el minden csomagolóanyagot.
- Ellenőrizze, hogy a készülék sérülésmentes. Ne használja a készüléket, ha az megsérült.

Amennyiben a csomag hiányos vagy sérült, kérjük, forduljon a gyártó Ön esetében illetékes szervizközpontjához.

5. Használat

FIGYELEM – anyagi kár!

- ⊙ A készülékek műszaki adatainak (töltőkészülék **1** és feltöltendő eszközök) össze kell illeniük.
- ⊙ Egyszerre 2 eszközt tud tölteni. A töltéshez csatlakoztatott eszközök áramfelvétele nem haladhatja meg összesen a 4,8 A-t.

1. Csatlakoztassa a töltőkészüléket **1** olyan szabályszerűen felszerelt, jól elérhető aljzatba, amelynek feszültsége megfelel a típustáblán megadott értéknek. A csatlakozóaljzatnak a csatlakoztatást követően is könnyen hozzáférhetőnek kell lennie.
2. Dugja a feltöltendő mobil eszközt USB-A dugasszal közvetlenül az egyik USB-A **2/3** aljzatba, vagy csatlakoztassa egy kábel segítségével a megfelelő csatlakozóhoz (a csomag nem tartalmazza).
3. Figyelje a töltésjelzőt a feltöltendő eszközön.
4. Ha a készülék a feltöltődött, akkor válassza le a kábelcsatlakozást.
5. A használat után húzza ki a töltőt **1** az aljzataból.

6. Tisztítás/tárolás



Áramütés VESZÉLYE!

- ⊙ A töltőkészülék tisztítása előtt húzza ki a hálózati adaptert a csatlakozóaljzatból.
- ⊙ Óvja a készüléket csepegő vagy fröcsenő víztől.

FIGYELEM – anyagi kár!

- ⊙ Ne használjon erős vagy súroló hatású tisztítószert.

1. Szakítsa meg a kábelcsatlakozásokat.
2. Húzza ki a töltőkészüléket **I** az aljzatból.
3. Ha szükséges, a készülék tisztításához csak enyhén nedves, puha rongyot használjon.
4. Ha nem használja a készüléket, olyan helyen tárolja, ahol nincs kitéve magas hőmérsékletnek vagy nedvességnek.

7. Problémamegoldás

Ha töltőkészülék nem megfelelően működik, először ellenőrizze az ellenőrzőlistán felsorolt problémákat. Lehetséges, hogy csak kisebb problémáról van szó, amelyet egyedül is képes megoldani.

Hiba	Lehetséges okok / elhárítás módja
A csatlakoztatott eszköz nem töltődik.	<ul style="list-style-type: none">• Van áram?• Ellenőrizze a csatlakozást.• A készülékek műszaki adatai összeillenek?

8. Eltávolítás

A terméket a 2012/19/EK európai irányelvnek megfelelően kell leselejtezni. Az áthúzott kezes szemetes tároló szimbólum azt jelenti, hogy a termék az Európai Unióban szelektív hulladékgyűjtés keretében selejtezhető le. Ez a termékre, valamint az ezzel a szimbólummal ellátott minden egyes tartozékra vonatkozik. A megjelölt termékek nem dobhatók a háztartási hulladék közé; ezeket az elektromos és elektronikus készülékek újrahasznosításával foglalkozó gyűjtőhelyeken kell leadni. Az ártalmatlanítás ezen formája ingyenes az Ön számára.



Ez az újrahasznosítási szimbólum azt jelöli, hogy pl. egy tárgyat vagy anyagrészeket újra lehet hasznosítani. Kímélje a környezetet, és ártalmatlanítsa a terméket szakszerűen. További információt az ártalmatlanítást végző helyi szakembertől, vagy a helyi önkormányzattól, illetve a polgármesteri hivataltól kaphat.



Csomagolás

A csomagolás újrahasznosítható anyagokból készült. A csomagolás a hulladék típusának megfelelően kell eltávolítani. A csomagolás kidobásakor vegye figyelembe az országában érvényes környezetvédelmi előírásokat.

9. Műszaki adatok










Modell:	TWLEU 24 A2
Bemenet:	100 - 240 V ~ 50/60 Hz, 0,5 A
Kimenetek:	2x USB, 5,0 V \equiv , 2,4 A, 12,0 W
Kimenetek összesen:	max. 4,8 A, 24,0 W
Méreték (Sz x Mé x Ma):	kb. 35 x 92 x 50 mm
Tömeg:	kb. 70 g
Üzemeltetési feltételek:	10°C és 35°C között Levegő páratartalma 40 és 85% között, relatív
Tárolási feltételek:	10°C és 40°C között Levegő páratartalma 40 és 85% között, relatív

MEGJEGYZÉS: A felhasználónak semmit nem kell tennie, hogy a termék átálljon 50 és 60 Hz között. A termék alkalmazkodik az 50 Hz-hez és a 60 Hz-hez is.

Hálózati adapter

Nyilvános adatok	Érték és pontosság	Egység
Hoyer Handel GmbH, HRB81937, Kühnehöfe 12, 22761 Hamburg, Germany	-	-
Modellazonosító: TWLEU 24 A2	-	-
Bemeneti feszültség	100 - 240	V
Bemeneti váltakozó áram frekvenciája	50/60	Hz
Kimeneti feszültség	Output USB 1: 5.0VDC, Output USB 2: 5.0VDC	V
Kimeneti áram	Output USB 1: 2.4A, Output USB 2: 2.4A	A
Kimeneti teljesítmény	Output USB 1: 12.0W, Output USB 2: 12.0W	W
Aktív üzemmódban mért átlagos hatékonyság	85.2	%
Hatékonyság kisebb terhelés esetén (10 %)	82.5	%
Üresjáratú üzemmódban fellépő elektromosáram- fogyasztás	0.07	W

Alkalmazott szimbólumok

	Védőszigetelés
	Geprüfte Sicherheit (tanúsított biztonság): a készülékeknek el kell tenniük az általánosan elfogadott műszaki szabályoknak, és meg kell felelniük a termékek biztonságáról szóló törvény (Produktsicherheitsgesetz - ProdSG) rendelkezéseinek.
	A CE-jelzéssel a HOYER Handel GmbH az uniós rendelkezéseknek való megfelelést jelzi.
	Az ezzel a jelzéssel ellátott készüléket kizárólag beltérben szabad üzemeltetni (száraz környezetben).
	Ez a szimbólum a csomagolás környezetbarát módon történő ártalmatlanítására emlékeztet.
	Az újrahasznosítás szimbólumával (3 nyíl) az újrahasznosítható anyagokat jelölik. Az anyagot a közepén található újrahasznosítási szám (itt: 21) és/vagy a rövidítés (itt: PAP) segítségével lehet meghatározni.
	Egyenáram
	Váltakozó áram
	Egy újrahasznosítható termékről van szó, amely a bővített gyártói felelősségnek és a szelektív hulladékgyűjtésnek van alávetve.

A műszaki változtatások joga fenntartva.

10. Garancia

(HU) JÓTÁLLÁSI TÁJÉKOZTATÓ	
A termék megnevezése:	DUAL USB TÖLTŐEGYSÉG
Gyártási szám:	499103_2204
A termék típusa:	TWLEU 24 A2
A termék azonosításra alkalmas részeinek meghatározása:	Töltőkészülék
A gyártó cégneve, címe és email címe:	Hoyer Handel GmbH Kühnehöfe 12 22761 Hamburg GERMANY
A szerviz neve, címe és telefonszáma:	Szerviz Magyarország Teknihall Elektronika GmbH Breitefeld 15 64839 Münster GERMANY Tel.: 06800 21225 E-Mail: hoeyer@lidl.hu
Az importáló és forgalmazó cégneve és címe:	Lidl Magyarország Kereskedelmi Bt. H-1037 Budapest Rádl árok 6

1. A jótállási idő a Magyarország területén, Lidl Magyarország Kereskedelmi Bt. üzletében történt vásárlás napjától számított 1 év, amely jogvesztő. A jótállási idő a fogyasztó részére történő átadással, vagy ha az üzembe helyezést a forgalmazó, vagy annak megbízottja végzi, az üzembe helyezés napjával kezdődik.
2. A jótállási igény a jótállási jeggyel érvényesíthető. A jótállási jegy szabálytalan kiállítása, vagy átadásának elmaradása nem érinti a jótállási kötelezettség-vállalás érvényességét. Kérjük, hogy a vásárlás

lás tényének és időpontjának bizonyítására őrizze meg a pénztári fizetésnél kapott jótállási jegyet a vásárlást igazoló blokkot.

3. A vásárlástól számított három munkanapon belül érvényesített csereigény esetén a forgalmazó köteles a terméket kicserélni, feltéve ha a hiba a rendeltetészerű használatot akadályozza. A jótállási jogokat a termék tulajdonosaként a fogyasztó érvényesítheti az áruházakban, valamint a jótállási tájékoztatóban felüntetett szervizekben.
(A magyar Polgári Törvénykönyv alapján fogyasztónak minősül a szakmája, önálló foglalkozása vagy üzleti tevékenysége körén kívül eljáró természetes személy.)
A jótállás ideje alatt a fogyasztó hibás teljesítés esetén kérheti a termék kijavítását, kicserélését, vagy ha a termék nem javítható vagy cserélhető, vagy az a forgalmazónak aránytalan többletköltséggel járna, illetve a fogyasztó kijavításhoz, kicseréléshez fűződő érdeke alapos ok miatt megszűnt, árleszállítást kérhet, vagy elállhat a szerződéstől és visszakérheti a vételárát. A kijavítás során a termékbe csak új alkatrész kerülhet beépítésre.
4. A fogyasztó a hiba felfedezése után a lehető legrövidebb időn belül köteles a hibát bejelenteni és a terméket a jótállási jogok érvényesítése céljából átadni. A hiba felfedezésétől számított két hónapon belül bejelentett jótállási igényt időben közöltnek kell tekinteni. A közlés elmaradásából eredő kárért a fogyasztó felelős. A jótállási igény érvényesíthetőségének határideje a termék, vagy fődarabjának kicserélése esetén a csere napján újraindul.
5. A rögzített bekötésű, illetve a 10 kg-nál súlyosabb, vagy tömegközlekedési eszközön nem szállítható terméket az üzemeltetés helyén kell megjavítani. Abban az esetben, ha a javítás a helyszínen nem végezhető el, a termék ki- és visszaszereléséről, valamint szállításáról a forgalmazónak kell gondoskodnia.
6. A jótállás nem áll fenn, ha a hiba a nem rendeltetészerű használatból, átalakításból, helytelen tárolásból, vagy a használati utasítástól eltérő kezelésből, vagy bármely a vásárlást követő behatásból fakad, vagy elemi kár okozta, és azt a forgalmazó, vagy a szerviz bizonyítja. A jótállás nem vonatkozik a mozgó kopó alkatrészek (világítótestek, gumiabroncsok stb.) rendeltetészerű elhasználódására. A szerviz és a forgalmazó a kijavítás során nem felel a terméken a fogyasztó vagy harmadik személyek által tárolt adatokért vagy beállításokért.
7. Fogyasztói jogvita esetén a fogyasztó a megyei (fővárosi) kereskedelmi és iparkamarák mellett működő békéltető testület eljárását is kezdeményezheti.

A jótállás a fogyasztó törvényből eredő szavatossági jogait és azok érvényesíthetőségét nem érinti.

A www.lidl-service.com weboldalról letöltheti ezeket a kézikönyveket, számos egyéb kézikönyvet, valamint telepítő szoftvereket.



Ezzel a QR-kóddal közvetlenül a Lidl szervizoldalára juthat (www.lidl-service.com) és a **499103_2204** cikkszám megadását követően megnyithatja a használati utasítást.

Garanciaakártya 499103_2204

A jótállási igény bejelentésének és javításra átvételi időpontja:

A hiba oka:

A fogyasztó részére történő visszaadás időpontja:

A hiba javításának módja:

A szerviz bélyegzője, kelt és aláírása:

A javításra tekintettel a jótállás új határideje:

Vsebina

1. Pregled.....	108
2. Namenska uporaba	109
3. Varnostni napotki.....	110
4. Obseg dobave	111
5. Upravljanje.....	111
6. Čiščenje/shranjevanje.....	111
7. Odpravljanje težav	111
8. Odstranjevanje med odpadke.....	112
9. Tehnični podatki	112
10. Garancija	114

1. Pregled

Glejte slike na prepognjeni strani.

1	Polnilnik
2	USB 1: Vtičnica USB-A 5,0 V \equiv 2,4 A
3	USB 2: Vtičnica USB-A 5,0 V \equiv 2,4 A

Najlepša hvala za vaše zaupanje!

Čestitamo vam ob nakupu novega polnilnika Dual USB.

Za varno uporabo izdelka in informacije o njegovi celotni zmogljivosti:

- **Pred prvo uporabo temeljito preberite ta navodila za uporabo.**
- **Upoštevajte predvsem varnostne napotke!**
- **Naprava se lahko uporablja samo na način, ki je opisan v teh navodilih za uporabo.**
- **Navodila za uporabo shranite za poznejšo uporabo.**
- **Če napravo predate naprej, zraven priložite tudi ta navodila za uporabo. Ta navodila za uporabo so sestavni del izdelka.**

Želimo vam veliko veselja z vašim novim polnilnikom Dual USB!

2. Namenska uporaba

To je naprava informacijske elektronike. Ta naprava je namenjena za polnjenje mobilnih naprav (npr. pametnega telefona) na priključkih USB.

Naprava je zasnovana za zasebno uporabo. Aparat lahko uporabljate le v notranjih prostorih. Te naprave ni dovoljeno uporabljati v komercialne namene.

Izdelka ne predelujte ali popravljajte. Proizvajalec ni odgovoren za škodo ali motnje, ki so posledica nestrokovnega popravila ali predelav. Vso odgovornost za to nosi uporabnik.

Informacije o blagovnih znamkah

USB® je registrirana blagovna znamka družbe USB Implementers Forum, Inc.

Blagovni znak in ime blagovne znamke TRONIC sta last zadevnega lastnika.

3. Varnostni napotki

Opozorilni napotki

Po potrebi upoštevajte naslednje opozorilne napotke v teh navodilih za uporabo:



NEVARNOST!

Ta simbol v povezavi z napotkom »Nevarnost« pomeni visoko tveganje. Neupoštevanje opozorila ima za posledico smrt ali težko telesno poškodbo.



OPOZORILO!

Ta simbol v povezavi z napotkom »Opozorilo« pomeni srednje tveganje.

Neupoštevanje opozorila ima lahko za posledico smrt ali težko telesno poškodbo.



PREVIDNO!

Ta simbol v povezavi z napotkom »Previdno« pomeni nizko tveganje. Neupoštevanje opozorila ima lahko za posledico lahke ali zmerne telesne poškodbe.

POZOR!

Možno tveganje škode na napravi.

NAPOTEK: Dejanska stanja in posebnosti, ki jih morate upoštevati pri delu z napravo.



NEVARNOST za otroke in osebe z omejitvami!

- ⊙ Embalaža ni otroška igrača. Otroci se ne smejo igrati s plastičnimi vrečkami.
- Obstaja nevarnost zadužitve.**
- ⊙ To napravo lahko otroci, starejši od 8 let, in osebe z omejenimi fizičnimi, čutilnimi ali miselnimi sposobnostmi oziroma pomanjkljivimi izkušnjami in/ali znanjem uporabljajo samo, če so pod nadzorom odrasle osebe ali so bili poučeni o varni uporabi naprave in razumejo nevarnosti, do katerih lahko pride pri taki uporabi. Otroci se ne smejo igrati z napravo. Otroci brez nadzora naprave ne smejo čistiti ali vzdrževati.
- ⊙ Napravo shranjujte izven dosega otrok.



NEVARNOST za hišne živali in zaradi njih!

- ⊙ Električne naprave so lahko nevarne za hišne ljubljence in domače živali. Poleg tega lahko tudi živali povzročijo škodo na napravi. Zato živalim prepričajte stik z električnimi napravami.



NEVARNOST električnega udara!

- ⊙ Naprave se ne dotikajte z mokrimi rokami.
- ⊙ Napravo uporabljajte samo v suhem okolju.
- ⊙ Polnilnik izvlecite iz vtičnice, ...
... če se pojavi motnja,
... kadar naprave ne uporabljate,
... pred čiščenjem naprave in
... ob nevihtah.
- ⊙ Napravo zaščitite pred poškodbami, npr. pred:
 - kapljavačo in brizgajočo vodo,
 - vročino, neposrednimi sončnimi žarki in odprtim ognjem (npr. svečami),
 - udarci in podobno uporabo sile.
- ⊙ Da bi preprečili morebitne nevarnosti, naprave ne predelujte. Popravila se smejo izvajati samo v strokovni delavni- ci oz. v servisnem centru.

POZOR – materialna škoda!

- ⊙ Naprave med polnjenjem ne smete pokriti.
- ⊙ Upoštevajte tudi navodila za uporabo naprav, ki jih polnite.
- ⊙ Če opazite morebitne nepravilnosti (npr. nenavadne zvoke, čuden vonj ali dim), polnilnik takoj izvlecite iz vtičnice in odstranite vse kable. V tem primeru naprave ne uporabljajte več.
- ⊙ Če napravo prenesete iz hladnega v tople prostor, lahko v napravi nastane kondenzacijska vlaga. Počakajte vsaj 2 uri, preden priključite napravo.
- ⊙ Ne uporabljajte ostrih ali abrazivnih čistil.

4. Obseg dobave

1 polnilnik **1**

1 celotna navodila za uporabo (na internetu)

1 kratka navodila za uporabo (priložena napravi)

- Odstranite vse embalažni material.
- Prepričajte se, da je naprava nepoškodovana. Poškodovane naprave ne smete nikoli uporabljati.

V primeru nepopolne ali okvarjene dobave se obrnite na pristojni servisni center proizvajalca.

5. Upravljanje

POZOR – materialna škoda!

- ⊙ Tehnični podatki naprav (polnilnik **1** in naprave, ki se polnijo) se morajo ujemati.
- ⊙ Hkrati lahko polnite 2 napravi. Poraba toka priključenih naprav, ki se polnijo, ne sme presegati 4,8 A.

1. Polnilnik **1** priključite le v pravilno inštalirano, zlahka dostopno vtičnico, katere napetost ustreza podatkom na tipski ploščici. Vtičnica mora biti tudi po priključitvi lahko dostopna.
2. Napravo, ki jo boste polnili, priključite z vtičem USB-A neposredno v eno od vtičnic USB-A **2/3** ali pa jo s kablom povežite z ustreznimi priključki (niso vključeni v vsebino paketa).
3. Spremljajte prikaz polnjenja na napravi, ki jo polnite.
4. Ko je naprava napolnjena, odklopite kabelsko povezavo.
5. Po uporabi izvalcite polnilnik **1** iz vtičnice.

6. Čiščenje/shranjevanje



NEVARNOST električnega udara!

- ⊙ Izvalcite polnilnik iz vtičnice, preden začnete čistiti napravo.
- ⊙ Napravo zaščitite pred kapljavačo vodo in pršenjem vode.

POZOR – materialna škoda!

- ⊙ Ne uporabljajte ostrih ali abrazivnih čistil.

1. Izključite vse kabelske povezave.
2. Izvalcite polnilnik **1** iz vtičnice.
3. Po potrebi očistite napravo z mehko, rahlo navlaženo krpo.
4. Če naprave ne uporabljate več, jo shranite na mestu, kjer nanjo ne moreta vplivati močna vročina ali vlaga.

7. Odpravljanje težav

Če vaš polnilnik nenadoma ne deluje tako, kot bi želeli, najprej pregledajte spodnji seznam. Morda gre za manjšo težavo, ki jo lahko odpravite sami.

Napaka	Možni vzroki / ukrepi
Priključena naprava se ne polni.	<ul style="list-style-type: none">• Ali je zagotovljeno električno napajanje naprave?• Preverite povezavo.• Ali se tehnični podatki naprav ujemajo?

8. Odstranjevanje med odpadke

Za ta izdelek velja evropska direktiva 2012/19/EU. Simbol prečrtanega smetiščnega koša na kolesčkih pomeni, da se mora proizvod v Evropski Uniji odstranjovati v ločenem postopku zbiranja odpadkov. To velja za izdelek in za vse pripomočke izdelka, ki so označeni s tem simbolom. Označenih izdelkov ne smete odstranjovati skupaj z običajnimi gospodinjstvi odpadki, ampak jih morate oddati na posebnih zbirnih mestih za električne in elektronske naprave. Odstranjevanje je za vas brezplačno.



Ta simbol za ločevanje označuje npr. predmet ali dele materiala, ki jih je mogoče reciklirati. Varujte okolje in odvrzite med ustrezne ločene odpadke.



Podrobne podatke o odstranjevanju dobite pri lokalnem komunalnem podjetju ali mestni oz. občinski upravi.

Embalaza

Embalaza je narejena iz recikliranih materialov. Embalazo odstranite ločeno glede na vrsto materiala. Če želite zavreči embalazo, upoštevajte okoljske predpise v svoji državi.

9. Tehnični podatki




Model:	TWLEU 24 A2
Vhod:	100 - 240 V ~ 50/60 Hz, 0,5 A
Izhodi:	2x USB, 5,0 V \equiv , 2,4 A, 12,0 W
Izhodi skupaj:	maks. 4,8 A, 24,0 W
Mere (Š x G x V):	pribl. 35 x 92 x 50 mm
Teža:	pribl. 70 g
Pogoji za delovanje:	10 °C do 35 °C Vlažnost zraka 40 do 85 % relativno
Pogoji za shranjevanje:	10 °C do 40 °C Vlažnost zraka 40 do 85 % relativno

NAPOTEK: Uporabniku ni treba storiti ničesar, da bi izdelek preklopil med 50 in 60 Hz. Izdelek se prilagodi tako na 50 Hz kot tudi na 60 Hz.

Omrežni adapter

Objavljeni podatki	Vrednost in natančnost	Enota
Hoyer Handel GmbH, HRB81937, Kühnehöfe 12, 22761 Hamburg, Germany	-	-
Oznaka modela: TWLEU 24 A2	-	-
Vhodna napetost	100 - 240	V
Frekvenca vhodnega izmeničnega toka	50/60	Hz
Izhodna napetost	Output USB 1: 5.0VDC, Output USB 2: 5.0VDC	V
Izhodni tok	Output USB 1: 2.4A, Output USB 2: 2.4A	A
Izhodna moč	Output USB 1: 12.0W, Output USB 2: 12.0W	W
Povprečna učinkovitost med delovanjem	85.2	%
Učinkovitost pri nizki obremenitvi (10 %)	82.5	%
Poraba moči pri nični obremenitvi	0.07	W

Uporabljeni simboli

	Zaščitna izolacija
	Geprüfte Sicherheit (preizkušena varnost): naprave morajo biti v skladu s splošno priznanimi tehničnimi predpisi in z nemškimi zakononom o varnosti izdelkov (Produktsicherheitsgesetz - ProdSG).
	Z oznako CE podjetje HOYER Handel GmbH zagotavlja skladnost s predpisi EU.
	Naprave s tem simbolom se lahko uporabljajo le v domačem (suhem) okolju.
	Ta simbol vas opozarja, da embalažo odstranite okolju prijazno.
	S simbolom za recikliranje (3 puščice) so označeni materiali, ki so primerni za ponovno uporabo. Material je lahko specificiran s številko za recikliranje (tu: 21) in/ali okrajšavo (tu: PAP) na sredini.
	Enosmerni tok
	Izmenična napetost
	Gre za izdelek, ki ga je mogoče reciklirati in je podvržen razširjeni odgovornosti proizvajalca ter ločevanju odpadkov.

Pridržujemo si pravice do tehničnih sprememb.

10. Garancija



Dobavitelj

Upoštevajte, da naslednji naslov **ni naslov servisnega centra**.

Najprej se obrnite na zgoraj naveden servisni center.

HOYER Handel GmbH
Kühnehöfe 12
22761 Hamburg
NEMČIJI



Pooblaščenih serviser

SI Servis Slovenija
Tel.: 080080917
E-Mail: hoyer@lidl.si

IAN: 499103_2204

Garancijski list

1. S tem garancijskim listom Hoyer Handel GmbH jamčimo, da bo izdelek v garancijskem roku ob normalni in pravilni uporabi brezhibno deloval in se zavezuje, da bomo ob izpolnjenih spodaj navedenih pogojih odpravili morebitne pomanjkljivosti in okvare zaradi napak v materialu ali izdelavi oziroma po svoji presoji izdelek zamenjali ali vrnili kupnino.
2. Garancija je veljavna na ozemlju Republike Slovenije.
3. Garancijski rok za proizvod je 36 mesecev od datuma izročitve blaga. Datum izročitve blaga je razviden iz računa.
4. Kupec je dolžan okvaro javiti pooblaščenemu servisu oziroma se informirati o nadaljnjih postopkih na zgoraj navedeni telefonski številki. Svetujemo vam, da pred tem natančno preberete navodila o sestavi in uporabi izdelka.

5. Kupec je dolžan pooblaščenemu servisu predložiti garancijski list in račun, kot potrdilo in dokazilo o nakupu ter dnevu izročitve blaga.
6. V primeru, da proizvod popravilja nepooblaščen servis ali oseba, kupec ne more uveljavljati zahtevkov iz te garancije.
7. Vzroki za okvaro oziroma nedelovanje izdelka morajo biti lastnosti stvari same in ne vzroki, ki so zunaj proizvajalčeve oziroma prodajalčeve sfere. Kupec ne more uveljavljati zahtevkov iz te garancije, če se ni držal priloženih navodil za sestavo in uporabo izdelka ali če je izdelek kakorkoli spremenjen ali nepravilno vzdrževan.
8. Jamčimo servis in rezervne dele še 3 leta po preteku garancijskega roka.
9. Obrabni deli oz. potrošni material so izvzeti iz garancije.
10. Vsi potrebni podatki za uveljavljanje garancije se nahajajo na dveh ločenih dokumentih (garancijski list, račun).
11. Ta garancija proizvajalca ne izključuje pravic potrošnika, ki izhajajo iz odgovornosti prodajalca za napake na blagu.

Prodajalec:

Lidl Slovenija d.o.o.k.d.
Pod lipami 1
SI-1218 Komenda

Ta priročnik in še mnoge druge priročnike, video posnetke o izdelkih ter programsko opremo za namestitvev lahko prenesete s spletne strani www.lidl-service.com.



S to kodo QR odprete Lidlovo spletno stran (www.lidl-service.com), na kateri lahko vpišete številko artikla (IAN) **499103_2204** in odprete navodila za uporabo.

Sadržaj

1. Pregled	116
2. Namjenska uporaba	117
3. Sigurnosne napomene	118
4. Opseg isporuke	119
5. Rukovanje	119
6. Čišćenje/pohranjivanje	120
7. Rješavanje problema	120
8. Uklanjanje otpada	120
9. Tehnički podaci	121
10. Jamstvo tvrtke HOYER Handel GmbH	122

1. Pregled

Obratite pozornost na slike na rasklopnoj stranici.

1	Uređaj za punjenje
2	USB 1: USB-A-utičnica 5,0 V === 2,4 A
3	USB 2: USB-A-utičnica 5,0 V === 2,4 A

Zahvaljujemo vam na povjerenju!

Čestitamo vam na kupnji novog dvostrukog USB uređaja za punjenje.

Kako biste osigurali sigurno korištenje proizvoda te se upoznali sa svim njegovim radnim značajkama:

- **Prije prve uporabe pažljivo pročitajte ove upute za uporabu.**
- **Prije svega se pridržavajte sigurnosnih napomena!**
- **Uređaj se smije upotrebljavati samo kako je opisano u ovim uputama za uporabu.**
- **Sačuvajte ove upute za uporabu za referencu u budućnosti.**
- **Ako uređaj namjeravate dati u treće ruke, priložite i ove upute za uporabu. Upute za uporabu sastavni su dio proizvoda.**

Uživajte u uporabi novog dvostrukog USB uređaja za punjenje!

2. Namjenska uporaba

Ovo je uređaj za informatičku tehnologiju. Ovaj uređaj namijenjen je za punjenje mobilnih uređaja (npr. pametnog telefona) preko USB priključaka.

Uređaj je namijenjen za privatnu uporabu. Uređaj se smije upotrebljavati samo u unutrašnjim prostorijama. Ovaj se uređaj ne smije upotrebljavati u komercijalne svrhe. Nemojte ni na koji način mijenjati ili popravljati uređaj. Proizvođač ne odgovara za bilo kakve štete ili smetnje uzrokovane nepravilnim popravcima ili izmjenama. Za to odgovara isključivo korisnik.

Napomene uz zaštitni znak

USB® je registrirani zaštitni znak tvrtke USB Implementers Forum, Inc.

Zaštitni znak i naziv marke TRONIC vlasništvo su njihovih vlasnika.

3. Sigurnosne napomene

Oznake upozorenja

Po potrebi će se u ovim uputama za uporabu primijeniti sljedeće oznake upozorenja:



OPASNOST!

Ovaj simbol u kombinaciji s napomenom „Opasnost“ predstavlja veliki rizik. Nepoštivanje upozorenja uzrokuje smrt ili ozbiljne ozljede.



UPOZORENJE!

Ovaj simbol u kombinaciji s napomenom „Upozorenje“ predstavlja srednji rizik.

Nepoštivanje upozorenja može uzrokovati smrt ili ozbiljne ozljede.



OPREZ!

Ovaj simbol u kombinaciji s napomenom „Oprez“ predstavlja mali rizik.

Nepoštivanje upozorenja može uzrokovati manje ili umjerene ozljede.

POZOR!

Postoji rizik od oštećenja uređaja.

NAPOMENA: stanja i posebnosti kojih se prilikom uporabe uređaja potrebno pridržavati.



OPASNOST za djecu i osobe s ograničenjima!

⊙ Ambalaža nije dječja igračka. Djeca se ne smiju igrati plastičnim vrećicama.

Postoji opasnost od gušenja.

⊙ Ovaj uređaj smiju upotrebljavati djeca starija od 8 godina i osobe s ograničenim fizičkim, senzornim ili mentalnim sposobnostima ili osobe bez iskustva i/ili znanja ako su pod nadzorom ili su dobile upute o sigurnoj uporabi uređaja i razumjele opasnosti koje proizlaze iz nje. Djeca se ne smiju igrati uređajem. Čišćenje i održavanje ne smiju obavljati djeca bez nadzora.

⊙ Uređaj držite izvan dohvata djece.



OPASNOST za kućne i domaće životinje i zbog njih!

⊙ Elektronički uređaji mogu predstavljati opasnost za kućne i domaće životinje. Nadalje, životinje također mogu uzrokovati štetu na uređaju. Stoga u načelu životinje držite podalje od elektroničkih uređaja.



OPASNOST od strujnog udara!

- ⊙ Ne upotrebljavajte uređaj mokrim rukama.
- ⊙ Uređaj upotrebljavajte samo u suhoj okolini.
- ⊙ Izvucite uređaj za punjenje iz utičnice:
 - u slučaju pojave smetnje
 - kada ne upotrebljavate uređaj
 - prije čišćenja uređaja
 - u slučaju nevremena
- ⊙ Zaštitite uređaj od oštećenja, npr. zbog:
 - vode koja kaplje i prska
 - vrućine, izravnog sunčevog zračenja i otvorenog plamena (npr. svijeće)
 - udaraca i sličnih utjecaja
- ⊙ Da biste izbjegli opasnosti, nemojte vršiti izmjene na uređaju. Popravke smiju provoditi samo stručne radionice odnosno servisni centri.

POZOR – materijalna šteta!

- ⊙ Uređaj se tijekom punjenja ne smije prekrivati.
- ⊙ Pridržavajte se i uputa za uporabu uređaja koji se pune.
- ⊙ Ako primijetite bilo kakve nepravilnosti (npr. neobične zvukove, čudan miris ili dim), odmah izvucite uređaj za punjenje iz utičnice i uklonite sve kabele. Nakon toga više nemojte upotrebljavati uređaj.
- ⊙ Ako se uređaj premješta s hladnog na toplo mjesto, u uređaju može doći do

kondenzacije. Pričekajte najmanje 2 sata prije priključivanja uređaja.

- ⊙ Ne upotrebljavajte nagrizajuća ili abrazivna sredstva za čišćenje.

4. Opseg isporuke

1 uređaj za punjenje **1**

1 potpune upute za uporabu (dostupne na internetu)

1 kratke upute (priložene uređaju)

- Uklonite sav ambalažni materijal.
- Provjerite je li uređaj neoštećen. Oštećeni uređaj ne smije se nikada upotrebljavati.

U slučaju nepotpune ili neispravne isporuke obratite se nadležnom servisnom centru proizvođača.

5. Rukovanje

POZOR – materijalna šteta!

- ⊙ Tehnički podaci uređaja (uređaja za punjenje **1** i uređaja koji se pune) moraju biti kompatibilni.
 - ⊙ Istovremeno možete puniti 2 uređaja. Potrošnja struje priključenih uređaja koji se pune ukupno ne smije biti veća od 4,8 A.
-

1. Utaknite uređaj za punjenje **1** u pravilno instaliranu, lako dostupnu utičnicu čiji napon odgovara podatku s tipske pločice. Utičnica mora biti lako dostupna i nakon priključivanja.
2. Utaknite uređaj koji treba napuniti izravno u jednu od USB-A utičnica **2/3** s pomoću USB-A utikača ili ga priključite kabelom s odgovarajućim priključcima (ne nalazi se u opsegu isporuke).
3. Promatrajte indikator punjenja na uređaju koji se puni.
4. Kada je uređaj potpuno napunjen, odvojite kabelski priključak.
5. Nakon uporabe izvucite uređaj za punjenje **1** iz utičnice.

6. Čišćenje/ pohranjivanje



OPASNOST od strujnog udara!

- ⊙ Prije čišćenja uređaja izvucite uređaj za punjenje iz utičnice.
- ⊙ Zaštitite uređaj od vode koja kaplje i prska.

POZOR – materijalna šteta!

- ⊙ Ne upotrebljavajte nagrizajuća ili abrazivna sredstva za čišćenje.

1. Odvojite sve kableske spojeve.
2. Izvucite uređaj za punjenje **1** iz utičnice.
3. Po potrebi očistite uređaj mekanom, lagano navlaženom krpicom.
4. Kada ne upotrebljavate uređaj, pohranite ga na mjestu gdje neće biti izložen pretjeranom utjecaju topline i vlage.

7. Rješavanje problema

Ako vaš uređaj za punjenje ne funkcioniše na željeni način, najprije provjerite ovaj kontrolni popis. Možda se radi o malom problemu koji možete sami ukloniti.

Greška	Mogući uzroci / mjere
Priključeni uređaj se ne puni.	<ul style="list-style-type: none">• Je li osigurano napajanje električnom energijom?• Provjerite vezu.• Podudaraju li se tehnički podaci uređaja?

8. Uklanjanje otpada

Ovaj proizvod podliježe europskoj smjernici 2012/19/EU. Simbol prekrizane kante za smeće na kotačima znači da proizvod spada u obvezno razvrstavanje otpada unutar Europske unije. To vrijedi za proizvod i za sve dijelove opreme koji su označeni ovim simbolom. Označeni se proizvodi ne smiju bacati u normalan kućanski otpad već se moraju predati na odgovarajućem mjestu za reciklažu električnih i elektronskih uređaja. Ovaj simbol za recikliranje označava npr. da se određeni predmet ili dijelovi materijala mogu oporabiti. Reciklaža pomaže pri redukciji potrošnje sirovine i rasterećuje okoliš.



Ambalaža

Za zbrinjavanje ambalaže obratite pažnju na odgovarajuće propise za okoliš u Vašoj zemlji.

9. Tehnički podaci










Model:	TWLEU 24 A2
Ulaz:	100 – 240 V ~ 50/60 Hz, 0,5 A
Izlazi:	2x USB, 5,0 V \equiv , 2,4 A, 12,0 W
Izlazi ukupno:	maks. 4,8 A, 24,0 W
Dimenzije (ŠxDxV):	oko 35 x 92 x 50 mm
Masa:	oko 70 g
Uvjeti za uporabu:	od 10 °C do 35 °C Vlaga zraka relativna od 40 do 85 %
Uvjeti za pohranjivanje:	od 10 °C do 40 °C Vlaga zraka relativna od 40 do 85 %

NAPOMENA: nije potrebna radnja korisnika za prebacivanje proizvoda između 50 i 60 Hz. Proizvod se prilagođava i za 50 i 60 Hz.

Mrežni adapter

Objavljeni podaci	Vrijednost i preciznost	Jedinica
Hoyer Handel GmbH, HRB81937, Kühnehöfe 12, 22761 Hamburg, Germany	-	-
Oznaka modela: TWLEU 24 A2	-	-
Ulazni napon	100 - 240	V
Frekvencija ulazne izmjenične struje	50/60	Hz
Izlazni napon	Output USB 1: 5.0VDC, Output USB 2: 5.0VDC	V
Izlazna struja	Output USB 1: 2.4A, Output USB 2: 2.4A	A
Izlazna snaga	Output USB 1: 12.0W, Output USB 2: 12.0W	W
Prosječna učinkovitost pod opterećenjem	85.2	%
Učinkovitost pri niskom opterećenju (10 %)	82.5	%
Potrošnja električne energije pri nultom opterećenju	0.07	W

Korišteni simboli

	Zaštitna izolacija
	Geprüfte Sicherheit (provjerena sigurnost): uređaji moraju ispunjavati opće priznata pravila tehnike i moraju biti u skladu sa Zakonom o sigurnosti proizvoda (Produktsicherheitsgesetz - ProdSG).
	S CE oznakom društvo HOYER Handel GmbH daje izjavu sukladnosti EU-a.
	Uređaji s ovim znakom smiju se upotrebljavati samo u kući (suho okruženje).
	Ovaj simbol podsjeća na zbrinjavanje pakiranja u skladu s propisima o zaštiti okoliša.
	Simbolom za recikliranje (3 strelice) označeni su materijali koji se mogu reciklirati. Materijal se može odrediti s pomoću reciklažnog broja u sredini (ovdje: 21) i/ili skraćenice (ovdje: PAP).
	Istosmjerna struja
	Izmjenični napon
	Riječ je o proizvodu koji se može reciklirati te podliježe proširenoj odgovornosti proizvođača i pravilima o odvajanju otpada.

Zadržavamo prava na tehničke izmjene.

Izjava o sukladnosti za ovaj proizvod dostupna je na internet stranici www.lidl.hr.

10. Jamstvo tvrtke HOYER Handel GmbH

Poštovani korisnici,

Na ovaj uređaj možete ostvariti 3 godine jamstva koje vrijedi od datuma kupnje. U slučaju neispravnosti uređaja, možete iskoristiti svoja zakonska prava kod prodavača proizvoda. Kao što je opisano u nastavku, ta zakonska prava nisu ograničena našim jamstvom.

Jamstveni uvjeti

Jamstveno razdoblje započinje datumom kupnje. Sačuvajte svoj originalni račun. Ovaj je dokument potreban kao dokaz o kupnji. Ako se u roku od tri godine od datuma kupnje ovog proizvoda pojavi greška u proizvodu, materijalu ili izradi, prema vlastitoj procjeni ćemo besplatno popraviti ili zamijeniti proizvod ili vam vratiti novac. Ovo jamstvo zahtijeva da u roku od tri godine predate neispravan proizvod i dokaz o kupnji (račun), te u pismenom obliku ukratko opišete o kojem je nedostatku riječ i kada je nastupio problem.

Ako kvar pokriva naše jamstvo, dobit ćete popravljenu ili novi proizvod. Popravkom ili zamjenom proizvoda ne započinje novo razdoblje jamstva.

Jamstveni rok i zakonsko jamstvo za reklamacije u vezi s nedostacima

1. U slučaju manjeg popravka jamstveni rok se produljuje onoliko koliko je kupac bio lišen uporabe stvari.
2. Međutim, kad je zbog neispravnosti stvari izvršena njezina zamjena ili njezin bitni popravak, jamstveni rok počinje teći ponovno od zamjene, odnosno od vraćanja popravljene stvari.
3. Ako je zamijenjen ili bitno popravljen samo neki dio stvari, jamstveni rok počinje teći ponovno samo za taj dio.

Već pri kupnji možete uočiti prisutno oštećenje ili nedostatke koje odmah treba prijaviti nakon otpakiravanja proizvoda. Nakon isteka jamstvenog roka, neophodne popravke obavljamo uz naknadu.

Opseg jamstva

Uređaj je proizveden prema strogim smjernicama kvalitete, te je prije isporuke pažljivo i savjesno ispitan.

Jamstvo se odnosi na greške u materijalu ili izradi.

Iz jamstva su isključeni svi potrošni dijelovi, koji su izloženi uobičajenom trošenju i oštećenja lomljivih dijelova, npr. sklopke, rasvjetna tijela ili drugi dijelovi koji su izrađeni od stakla.

Ovo jamstvo ne vrijedi ako je proizvod oštećen ili nije propisno korišten ili održavan.

Kako bi se osiguralo pravilno korištenje proizvoda, treba strogo slijediti sve upute za korištenje. Treba izbjegavati sve vrste korištenja i rukovanja protivno navedenim uputama i upozorenjima.

Proizvod je namijenjen samo za privatnu upotrebu, a ne u komercijalne svrhe. U slučaju nedozvoljenog i nepravilnog rukovanja, zloupotrebe ili zahvata koje nisu poduzeli naši ovlašteni serviseri, jamstvo se poništava.

Jamstveni postupak

Za osiguravanje brze obrade zahtjeva slijedite sljedeće napomene:

- Kod svih upita uvijek pri ruci imajte broj artikla **IAN: 499103_2204** i račun kao dokaz kupnje.
- Brojevi artikala nalaze se na tipskoj pločici, ugravirani, na naslovnoj strani vaših uputa (dolje lijevo) ili u obliku naljepnice na stražnjoj ili donjoj strani uređaja.

- Ako se pojave neispravnosti ili neki drugi nedostaci, najprije kontaktirajte sa servisnim centrom navedenim u nastavku **telefonski** ili **e-poštom**.
- Neispravan proizvod na taj način možete uz priloženi račun kupnje (izvadak) i opis postojećeg nedostatka i datum pojavljivanja problema, besplatnom pošiljkom poslati na adresu servisnog centra koji će vam biti naveden.

Na www.lidl-service.com možete preuzeti ove i brojne druge priručnike, videozapise o proizvodima i instalacijske softvere.



Putem ovog QR koda dospjet ćete izravno na stranicu s uslugama tvrtke Lidl (www.lidl-service.com), a unosom broja artikla (IAN) **499103_2204** možete otvoriti upute za korištenje.



Servisni centar

HR Servis Hrvatska
Tel.: 0800 777 999
E-Mail: hoyer@lidl.hr

IAN: 499103_2204



Dobavljač

Ne zaboravite da sljedeća adresa **nije adresa servisnog centra**. Najprije kontaktirajte s navedenim servisnim centrom.

HOYER Handel GmbH
Kühnehöfe 12
22761 Hamburg
NJEMAČKA

Cuprins

1. Privire de ansamblu	126
2. Utilizare corespunzătoare	127
3. Instrucțiuni de siguranță	128
4. Conținutul livrării	129
5. Utilizarea	129
6. Curățare/depozitare	130
7. Remedierea problemelor	130
8. Eliminarea	130
9. Date tehnice	131
10. Garantat de HOYER Handel GmbH	132

1. Privire de ansamblu

Vă rugăm să consultați imaginile de pe pagina pliantă.

1	Încărcător
2	USB 1: Mufă USB-A 5,0 V \equiv 2,4 A
3	USB 2: Mufă USB-A 5,0 V \equiv 2,4 A

Vă mulțumim pentru încrederea dumneavoastră!

Vă felicităm că ați achiziționat noul dumneavoastră aparat de încărcare dual USB. Pentru o manipulare sigură a aparatului și pentru a cunoaște toate funcționalitățile acestuia:

- **Citiți cu atenție aceste instrucțiuni de utilizare înainte de prima utilizare.**
- **Respectați în primul rând instrucțiunile de siguranță!**
- **Aparatul poate fi folosit doar în modul și pentru scopurile descrise în aceste instrucțiuni de utilizare.**
- **Păstrați aceste instrucțiuni de utilizare pentru o consultare ulterioară.**
- **În cazul în care împrumutați aparatul altcuiva, vă rugăm să includeți și aceste instrucțiuni de utilizare. Aceste instrucțiuni de utilizare sunt parte componentă a produsului.**

Vă dorim să vă bucurați de noul dumneavoastră aparat de încărcare dual USB!

2. Utilizare corespunzătoare

Acesta este un aparat de tehnologia informației. Acest aparat este destinat încărcării dispozitivelor mobile (de ex. un smartphone) la porturile USB.

Aparatul este conceput pentru utilizarea personală. Aparatul poate fi utilizat numai în interior. Aparatul nu trebuie utilizat pentru scopuri comerciale.

Nu efectuați nicio modificare sau reparație. Producătorul nu răspunde pentru pagube sau defecțiuni provocate din cauza reparațiilor sau modificărilor necorespunzătoare. Singurul răspunzător pentru acestea este utilizatorul.

Observații privind marca comercială USB® este o marcă înregistrată a USB Implementers Forum, Inc.

Marca comercială și denumirea comercială TRONIC sunt proprietatea deținătorilor respectivi.

3. Instrucțiuni de siguranță

Simboluri de avertizare

Dacă este necesar, în instrucțiunile de utilizare se vor folosi următoarele simboluri de avertizare:



PERICOLI!

Simbolul, împreună cu observația „Pericol” înseamnă un risc ridicat. Nerespectarea avertismentului va duce la deces sau vătămări grave.



AVERTIZARE!

Simbolul, împreună cu observația „Avertizare” înseamnă un risc mediu.

Nerespectarea avertismentului poate duce la deces sau vătămări grave.



ATENȚIE!

Simbolul, împreună cu observația „Atenție” înseamnă un risc mic. Nerespectarea avertismentului poate cauza vătămări minore sau moderate.

ATENȚIE!

Risc posibil de deteriorare a dispozitivului.

OBSERVAȚIE: Situații normale și speciale care trebuie respectate în timpul manipulării aparatului.



PERICOL pentru copii și persoane cu handicap!

- ⊙ Ambalajul nu este o jucărie pentru copii. Nu lăsați copiii să se joace cu pungile din plastic. **Există pericolul de sufocare.**
- ⊙ Acest aparat poate fi utilizat de copiii cu vârsta începând de la 8 ani și de persoane cu capacități fizice, senzoriale sau mentale reduse sau cu lipsă de experiență și/sau cunoștințe numai dacă sunt supravegheate sau dacă au fost instruite cu privire la utilizarea sigură a acestui aparat și la pericolele care reies din utilizarea acestuia. Nu lăsați

copiii să se joace cu aparatul. Curățarea și întreținerea de către utilizator nu pot fi efectuate de copii, decât dacă sunt supravegheați.

- ⊙ Nu lăsați aparatul la îndemâna copiilor.



PERICOL pentru animalele domestice și pentru cele crescute la fermă!

- ⊙ Aparatele electrice pot fi un pericol pentru animalele domestice și pentru cele crescute la fermă. În plus, animalele pot provoca deteriorări ale aparatului. Prin urmare, este esențial să ții animalele departe de aparatele electrice.



PERICOL de electrocutare!

- ⊙ Nu folosiți aparatul cu mâinile ude.
- ⊙ Utilizați dispozitivul numai într-un mediu uscat.
- ⊙ Scoateți încărcătorul din priză, ...
... dacă apare o defecțiune,
... dacă nu folosiți aparatul,
... înainte să curățați aparatul și
... în caz de furtună.
- ⊙ Protejați aparatul împotriva deteriorărilor, de exemplu cauzate de:
 - picături sau stropi de apă,
 - surse de căldură, acțiunea directă a razelor solare și a flăcărilor deschise (de ex. lumânări),
 - șocuri și efectul altor forțe asemănătoare.
- ⊙ Pentru a evita punerea în pericol, nu efectuați modificări asupra aparatului. Solicitați repararea aparatului doar de către un atelier specializat, respectiv la centrul de service.

ATENȚIE - daune materiale!

- ⊙ În timpul încărcării, aparatul nu trebuie acoperit.
- ⊙ Respectați, de asemenea, instrucțiunile de operare ale dispozitivelor care urmează să fie încărcate.

- ⊙ Dacă observați anomalii (de ex. sunete neobișnuite, miros ciudat sau fum), scoateți imediat încărcătorul din priză și îndepărtați toate cablurile. Ulterior, nu mai utilizați aparatul.
- ⊙ Dacă aparatul este mutat dintr-un loc rece într-unul cald, în aparat se poate forma condens. Așteptați minimum 2 ore, înainte de a conecta aparatul.
- ⊙ Nu folosiți instrumente de curățare ascuțite sau abrazive.

4. Conținutul livrării

1 încărcător **1**

1 manual de utilizare complet (pe internet)

1 instrucțiuni pe scurt (însoțesc aparatul)

- Îndepărtați toate materialele de ambalare.
- Verificați ca aparatul să nu fie deteriorat. Nu este permisă sub nicio formă utilizarea unui aparat deteriorat.

În cazul unei livrări incomplete sau defecte, adresați-vă Centrului de service competent al producătorului.

5. Utilizarea

ATENȚIE - Daune materiale!

- ⊙ Datele tehnice ale dispozitivelor (încărcătorul **1** și aparatele care urmează a fi încărcate) trebuie să corespundă.
- ⊙ Puteți încărca 2 dispozitive în același timp. Consumul total de energie al dispozitivelor conectate pentru încărcare nu trebuie să depășească 4,8 A.

1. Introduceți încărcătorul **1** într-o priză ușor accesibilă, instalată corespunzător, a cărei tensiune corespunde cu cea indicată pe plăcuța de identificare. Priza trebuie să rămână ușor accesibilă și după conectare.
2. Conectați dispozitivul care urmează să fie încărcat cu un conector USB-A direct într-una dintre mufele USB-A **2/3** sau conectați-l cu un cablu cu conectori corespunzători (nu este inclus).
3. Urmăriți indicatorul de încărcare de pe dispozitivul care va fi încărcat.
4. Când dispozitivul este încărcat complet, deconectați conexiunea cablului.
5. După utilizare scoateți încărcătorul **1** din priză.

6. Curățare/depozitare



PERICOL de electrocutare!

- Scoateți încărcătorul din priză înainte de a-l curăța.
- Protejați aparatul de picături sau stropi de apă.

ATENȚIE - Daune materiale!

- Nu folosiți instrumente de curățare ascuțite sau abrazive.

1. Deconectați toate conexiunile prin cablu.
2. Scoateți încărcătorul **1** din priză.
3. Dacă este necesar, curățați aparatul cu un șervet moale, ușor umezit.
4. În cazul în care nu mai utilizați aparatul, depozitați-l într-un loc ferit de umezeală sau căldură puternică.

7. Remedierea problemelor

Dacă se întâmplă ca încărcătorul să nu funcționeze așa cum doriți, parcurgeți mai întâi această listă de verificare. Poate este doar o mică problemă pe care o puteți soluționa dumneavoastră.

Eroare	Cauze posibile / măsuri
Dispozitive conectate la aparat nu se încarcă.	<ul style="list-style-type: none">• Este asigurată alimentarea cu energie electrică?• Verificați conexiunea.• Datele tehnice ale dispozitivelor corespund?

8. Eliminarea

Acest produs se supune Directivei Europene 2012/19/UE.

Simbolul care reprezintă un container tăiat înseamnă că în Uniunea Europeană produsul este supus colectării selective. Acest lucru este valabil pentru produs și pentru toate accesoriile marcate cu acest simbol. Produsele etichetate nu trebuie eliminate ca deșeuri menajere obișnuite, ci trebuie returnate la un punct de colectare pentru reciclarea echipamentelor electrice și electronice. Eliminarea este gratuită.



Acest simbol de reciclare marchează, de ex., un obiect sau părți de material ca fiind valoroase pentru recuperare. Protejați mediul și eliminați în mod corespunzător. Pentru mai multe informații, vă rugăm să contactați compania locală de eliminare a deșeurilor sau administrația orașului, respectiv cea locală.



Ambalajul

Ambalajul este fabricat din materiale reciclabile. Eliminați ambalajul pe categorii. În cazul în care doriți să eliminați ambalajul, respectați prevederile naționale valabile privind protecția mediului.

9. Date tehnice










Model:	TWLEU 24 A2
Intrare:	100 - 240 V ~ 50/60 Hz, 0,5 A
Ieșiri:	2 x USB, 5,0 V $\overline{=}$, 2,4 A, 12,0 W
Ieșiri - total:	max. 4,8 A, 24,0 W
Dimensiuni (L x A x Î):	aprox. 35 x 92 x 50 mm
Greutate:	aprox. 70 g
Condiții de utilizare:	10°C până la 35°C Umiditatea aerului 40% până la 85% relativ
Condiții de depozitare:	10°C până la 40°C Umiditatea aerului 40% până la 85% relativ

OBSERVAȚIE: Nu este necesară nicio acțiune a utilizatorului pentru a comuta produsul între 50 și 60 Hz. Produsul se adaptează atât la 50, cât și la 60 Hz.

Adaptor de rețea

Informații publicate	Valoare și precizie	Unitate
Hoyer Handel GmbH, HRB81937, Kühnehöfe 12, 22761 Hamburg, Germany	-	-
Identificator de model: TWLEU 24 A2	-	-
Tensiunea de intrare	100 - 240	V
Frecvența de intrare a curentului alternativ	50/60	Hz
Tensiunea de ieșire	Output USB 1: 5.0VDC, Output USB 2: 5.0VDC	V
Curentul de ieșire	Output USB 1: 2.4A, Output USB 2: 2.4A	A
Puterea de ieșire	Output USB 1: 12.0W, Output USB 2: 12.0W	W
Eficiența medie la funcționare	85.2	%
Eficiența cu sarcină redu- să (10%)	82.5	%
Puterea consumată la sarcină zero	0.07	W

Simboluri utilizate

	Izolare de protecție
	G eprüfte S icherheit (siguranță verificată): aparatele trebuie să corespundă standardelor tehnice recunoscute și să fie în acord cu Legea privind siguranța produselor (Produktsicherheitsgesetz - ProdSG).
	Prin marcajul CE, HOYER Handel GmbH declară conformitatea UE.
	Aparatele prevăzute cu acest simbol pot fi utilizate doar în casă (mediu uscat).
	Acest simbol amintește de faptul că ambalajul trebuie eliminat în mod ecologic.
	Materialele reciclabile sunt marcate cu simbolul de reciclare (3 săgeți). Materialul poate fi identificat prin numărul de reciclare din mijloc (în acest caz: 21) și/sau o abreviere (în acest caz: PAP).
	Curent continuu
	Tensiune alternativă
	Este vorba despre un produs reciclabil, care este supus răspunderii extinse a producătorului precum și separării deșeurilor.

Se rezervă dreptul asupra modificărilor tehnice.

10. Garantat de HOYER Handel GmbH

Stimată clientă, stimat client,

Pentru acest aparat primiți o garanție de 3 ani de la data cumpărării. În caz de defecțiuni la acest produs aveți drepturi legale ce se vor exercita în raport cu vânzătorul produsului. Aceste drepturi legale nu sunt limitate de garanția noastră prezentată în cele ce urmează.

Condiții ale garanției

Termenul de garanție începe la data de cumpărare. Vă rugăm păstrați cu grijă bonul de casă original. Acest document este necesar pentru a dovedi achiziția dumneavoastră. Dacă în termen de trei ani de la data cumpărării acestui produs apare o defecțiune de material sau de fabricație la acest produs, atunci acesta va fi reparat gratuit sau înlocuit de noi - în funcție de alegerea noastră.

Această garanție presupune să ne prezentați în termenul de trei ani aparatul defect și dovada achiziției (bonul de casă) împreună cu o scurtă descriere scrisă cu detalii privind defecțiunea și momentul în care aceasta a apărut.

Dacă defectul este acoperit de garanția noastră, veți primi produsul reparat sau un produs nou înapoi. La repararea sau schimbarea produsului nu începe o nouă perioadă de garanție.

Perioada de garanție și drepturile legale privind defectele

Timpul de nefuncționare din cauza lipsei de conformitate apărute în cadrul termenului de garanție prelungeste termenul de garanție legală de conformitate și cel al garanției comerciale și curge, după caz, din momentul la care a fost adusă la cunoștința vânzătorului lipsa de conformitate a produsului sau din momentul prezentării produsului la vânzător/unitatea service până la aducerea produsului în stare de utilizare normală și,

respectiv, al notificării în scris în vederea ridicării produsului sau predării efective a produsului către consumator.

Produsele de folosință îndelungată care înlocuiesc produse defecte în cadrul termenului de garanție vor beneficia de un nou termen de garanție care curge de la data preschimbării produsului.

Daunele și defectele prezente eventual chiar de la cumpărare trebuie să fie comunicate imediat după despachetarea produsului. Reparațiile necesare după scurgerea termenului de garanție se fac contra cost.

Domeniul de aplicare a garanției

Aparatul a fost produs cu grijă, cu respectarea strictă a directivelor privind calitatea, și a fost testat conștiincios înainte de livrare.

Garanția se aplică pentru defecțiuni ale materialului sau de fabricare.

Garanția nu acoperă piese ale produsului care sunt afectate de uzura normală a aparatului și nici deteriorări ale pieselor fragile, de ex. buton, lămpi sau alte elemente din sticlă.

Această garanție nu mai este valabilă dacă produsul este deteriorat fiind folosit sau întreținut necorespunzător. Trebuie respectate toate indicațiile prezentate în manualul de utilizare pentru a asigura utilizarea corespunzătoare a produsului. Trebuie evitate în special scopurile de utilizare și acțiunile despre care în manualul de utilizare se precizează că nu sunt recomandate sau împotriva cărora există avertizări.

Produsul este potrivit numai pentru uzul privat și nu pentru scopuri comerciale. În cazul unui tratament necorespunzător sau nepotrivit, unei manevrări agresive sau al unor intervenții care nu au fost realizate de un Centru de Service autorizat de noi, se pierde garanția.

Procedura în cazul garantat

Pentru a asigura o prelucrare cât mai rapidă a solicitării dumneavoastră, urmați vă rugăm următoarele indicații:

- Vă rugăm rețineți numărul articolului **IAN: 499103_2204** ce va fi menționat în orice solicitare, și țineți la dvs. bonul de casă, ca dovadă a achiziției.
- Numărul de articol îl găsiți pe plăcuța indicatoare, o gravură, pe pagina de titlu a instrucțiunilor dumneavoastră (stânga jos) sau ca și autocolant pe partea posterioară sau inferioară a aparatului.
- În cazul în care apar erori de funcționare sau alte defecte, contactați mai întâi Centrul de Service prezentat mai jos **prin telefon** sau pe **email**.
- Un produs înregistrat astfel ca fiind defect poate fi apoi transmis împreună cu dovada achiziției (bonul de casă) și informațiile cu privire la defecțiune și momentul apariției acesteia, la adresa Centrului de Service pusă la dispoziția dumneavoastră, cu taxare la destinație.

La www.lidl-service.com puteți descărca aceste și multe alte manuale, videoclipuri despre produse și software de instalare.



Cu acest cod QR, puteți accesa direct pagina de service Lidl (www.lidl-service.com) și puteți deschide instrucțiunile de utilizare introducând numărul articolului (IAN) **499103_2204**.



Centru de Service

RO Service România

Tel.: 0800896637

E-Mail: hoyer@lidl.ro

IAN: 499103_2204



Distribuitor

Atenție: următoarea adresă nu este **adresa unui centru de service**. Contactați mai întâi Centrul de Service prezentat mai sus.

HOYER Handel GmbH

Kühnehöfe 12

22761 Hamburg

GERMANIA

Съдържание

1. Преглед	136
2. Употреба по предназначение	137
3. Указания за безопасност	138
4. Обхват на доставката	139
5. Работа с устройството	139
6. Почистване/съхранение	140
7. Отстраняване на проблеми	140
8. Изхвърляне	140
9. Технически данни	141
10. Гаранция на HOYER Handel GmbH	142

1. Преглед

Моля, вижте изображенията на разтварящата се страница.

1	Зарядно устройство
2	USB 1: Порт USB-A 5,0 V === 2,4 A
3	USB 2: Порт USB-A 5,0 V === 2,4 A

Сърдечно Ви благодарим за доверието!

Поздравяваме Ви за Вашето ново двойно USB зарядно устройство.

За безопасна работа с устройството и за да се запознаете с всичките му възможности:

- **Преди първа употреба прочетете внимателно това ръководство за експлоатация.**
- **Преди всичко спазвайте указанията за безопасност!**
- **Работете с устройството само по начина, описан в това ръководство за експлоатация.**
- **Запазете това ръководство за експлоатация за справки в бъдеще.**
- **В случай че предадете устройството на други лица, приложете това ръководство за експлоатация. Ръководството за експлоатация е неразделна част от продукта.**

Пожелаваме Ви много радост с Вашето ново двойно USB зарядно устройство!

2. Употреба по предназначение

Това е устройство от информационната техника. Това устройство е предназначено за зареждане на мобилни устройства (например смартфон) през USB портовете.

Устройството е предназначено за лична употреба. Устройството трябва да се използва само в закрити помещения. Това устройство не е предназначено за професионална употреба.

Не предприемайте промени или ремонти. Производителят не носи отговорност за повреди или нередности, които са вследствие на неправилен ремонт или промени. За това отговорност носи само потребителят.

Информация за търговските марки
USB® е регистрирана търговска марка на USB Implementers Forum, Inc.

Търговската марка и наименованието на марката TRONIC са собственост на съответните им притежатели.

3. Указания за безопасност

Предупреждения

В случай на необходимост в това ръководство за експлоатация ще се използват следните предупреждения:



ОПАСНОСТ!

Символът, заедно с указанието „Опасност“, означава висок риск. Пренебрегване на предупреждението ще доведе до смърт или сериозни наранявания.



ПРЕДУПРЕЖДЕНИЕ!

Символът, заедно с указанието „Предупреждение“, означава среден риск. Пренебрегването на предупреждението ще доведе до смърт или сериозни наранявания.



ВНИМАНИЕ!

Символът, заедно с указанието „Внимание“, означава слаб риск. Пренебрегването на предупреждението ще доведе до малки или средни наранявания.

ВНИМАНИЕ!

Възможен риск от повреди по устройството.

УКАЗАНИЕ: Обстоятелства и особености при работа с устройството, които трябва да имате предвид.



ОПАСНОСТ за деца и лица с увреждания!

- ⊙ Опаковъчният материал не е играчка за деца. Децата не трябва да си играят с найлоновите торби. **Съществува опасност от задушаване.**
- ⊙ Устройството може да се използва от деца на възраст над 8 години и от лица с намалени физически, сетивни или умствени възможности или такива с липса на опит и/или позна-

ния, ако са под наблюдение или са инструктирани относно безопасната употреба на устройството и са разбрали последващите рискове. Децата не трябва да си играят с устройството. Почистването и поддръжката от потребителя не трябва да се извършва от деца без наблюдение.

- ⊙ Съхранявайте устройството на недостъпно за деца място.



ОПАСНОСТ за и от домашни животни!

- ⊙ Електрическите устройства могат да са опасни за домашните животни. Освен това животните могат да причинят повреди по устройството. Поради тази причина се старайте да не допускате животни в близост до електрически устройства.



ОПАСНОСТ от токов удар!

- ⊙ Не работете с устройството с мокри ръце.
- ⊙ Използвайте устройството само в суха среда.
- ⊙ Изключвайте зарядното устройство от контакта...
 - ... в случай че възникне повреда,
 - ... ако не използвате устройството,
 - ... преди да почистите устройството и
 - ... при гръмотевични бури.
- ⊙ Пазете устройството от повреди, например от:
 - капеща и пръскаща вода,
 - топлина, пряка слънчева светлина и открит огън (напр. свеци),
 - удари и подобни силови въздействия.
- ⊙ За да избегнете всякакви рискове, не извършвайте промени по устройството. Ремонтите трябва да се извършват само от специализиран сервиз или сервизен център.

ВНИМАНИЕ - материални щети!

- ⊙ При зареждане устройството не трябва да се покрива.
- ⊙ Също така спазвайте инструкциите за експлоатация на устройствата, които ще се зареждат.
- ⊙ Ако забележите нещо нередно (напр. необичайни шумове, странна миризма или дим), веднага изключете зарядното устройство от контакта и махнете всички кабели. След това не използвайте устройството повече.
- ⊙ Ако устройството се внесе от студено на топло място, в него може да се появи влага от кондензацията. Изчакайте най-малко 2 часа, преди да включите устройството.
- ⊙ Не използвайте остри или абразивни почистващи средства.

4. Обхват на доставката

1 зарядно устройство **1**

1 пълно ръководство за експлоатация (в интернет)

1 кратко ръководство (приложено към уреда)

- Отстранете всички опаковъчни материали.
- Проверете дали устройството не е повредено. Повредено устройство не трябва никога да се използва.

При липси в доставката или дефектна доставка се обърнете към съответния компетентен сервизен център на производителя.

5. Работа с устройството

ВНИМАНИЕ - материални щети!

- ⊙ Техническите данни на устройствата (зарядното устройство **1** и устройствата за зареждане) трябва да съвпадат.
 - ⊙ Можете да зареждате едновременно 2 устройства. Консумацията на енергия на свързаните за зареждане устройства не трябва да надвишава общо 4,8 А.
-

1. Включвайте зарядното устройство **1** в правилно инсталиран, лесно достъпен контакт, чието напрежение съответства на данните на фабричната табелка. Контактът трябва да е лесно достъпен и след включване на щепсела.
2. Свържете устройството за зареждане с USB-A накрайник директно към порта USB-A **2/3** или го свържете чрез кабел с подходящи изводи (не е включен в обема на доставката).
3. Наблюдавайте индикатора за зареждане на устройството за зареждане.
4. Когато устройството е напълно заредено, разединете кабелната връзка.
5. След употреба изключете зарядното устройство **1** от контакта.

6. Почистване/ съхранение



ОПАСНОСТ от токов удар!

- ⊙ Изключете зарядното устройство от контакта, преди да почиствате устройството.
- ⊙ Пазете устройството от капеща или пръскаща вода.

ВНИМАНИЕ - материални щети!

- ⊙ Не използвайте остри или абразивни почистващи средства.

1. Отделете всички кабелни връзки.
2. Изключете зарядното устройство **1** от контакта.
3. Ако е необходимо, почиствайте устройството с мека, леко навлажнена кърпа.
4. Когато няма повече да използвате устройството, съхранявайте го на място, където ще е защитено от въздействие на силна горещина и влага.

7. Отстраняване на проблеми

Ако Вашето зарядно устройство не функционира както трябва, първо прегледайте този контролен списък. Вероятно се касае за малък проблем, който бихте могли да отстраните сами.

Неизправност	Възможни причини / отстраняване
Свързаното устройство не се зарежда.	<ul style="list-style-type: none">• Устройството свързано ли е към електрозахранването?• Проверете връзката.• Сравнете техническите данни на устройствата?

8. Изхвърляне

Този продукт съответства на европейската директива 2012/19/ЕС. Символът със зачертан контейнер за отпадъци с колелца означава, че продуктът подлежи на разделно изхвърляне в Европейския съюз. Това се отнася за продукта и всички обозначени с този символ принадлежности. Обозначените продукти не трябва да се изхвърлят заедно с битовите отпадъци, а трябва да се предават в пунктове за събиране на електрическо и електронно оборудване за рециклиране. Изхвърлянето е безплатно за Вас.



Този символ за рециклиране обозначава например предмет или материали като ценни за вторична употреба. Пазете околната среда и изхвърляйте отпадъците по подходящ начин. За допълнителна информация се свържете с Вашата местния компания за събиране на отпадъци или с общинската служба.



Опаковка

Опаковката е произведена от материали, подлежащи на вторична употреба. Изхвърляйте опаковката по видове материали. При изхвърляне на опаковката спазвайте съответните правила за опазване на околната среда във Вашата държава.

9. Технически данни

Модел:	TWLEU 24 A2
Входящо напрежение:	100 - 240 V ~ 50/60 Hz, 0,5 A
Изходи:	2x USB, 5,0 V $\overline{=}$, 2,4 A, 12,0 W
Изходи - общо:	макс. 4,8 A, 24,0 W
Размери (ШхДхВ):	прибл. 35 x 92 x 50 mm
Тегло:	прибл. 70 g
Условия за експлоатация:	от 10°C до 35°C Влажност на въздуха от 40 до 85% относителна влажност
Условия за съхранение:	от 10°C до 40°C Влажност на въздуха от 40 до 85% относителна влажност

УКАЗАНИЕ: Не се налагат действия от страна на потребителя, за да се пренастрои продуктът между 50 и 60 Hz. Продуктът се адаптира както за 50, така и за 60 Hz.

Мрежов адаптер

Публикувани данни	Стойност и точност	Единица
Hoyer Handel GmbH, HRB81937, Kühnehöfe 12, 22761 Hamburg, Germany	-	-
Код на модела: TWLEU 24 A2	-	-
Входно напрежение	100 - 240	V
Входна честота на променливия ток	50/60	Hz
Изходно напрежение	Output USB 1: 5.0VDC, Output USB 2: 5.0VDC	V
Изходна сила на тока	Output USB 1: 2.4A, Output USB 2: 2.4A	A
Изходна мощност	Output USB 1: 12.0W, Output USB 2: 12.0W	W
Средна ефикасност при експлоатация	85.2	%
Ефикасност при ограничено натоварване (10%)	82.5	%
Потребявана мощност при нулево натоварване	0.07	W

Използвани символи

	Защитна изолация
	Geprüfte Sicherheit (Проверена безопасност): Уредите трябва да отговарят на общоприетите техническите изисквания и да са съвместими със Закона за безопасност на продуктите (Produktsicherheitsgesetz - ProdSG).
	Чрез маркировката „CE“ HOYER Handel GmbH указва съвместимостта с изискванията на ЕС.
	Уреди с този символ могат да се използват само в закрити помещения (суха среда).
	Този символ напомня опаковките да се изхвърлят съобразно екологичните изисквания.
	Със символа за рециклиране (3 стрелки) са обозначени материалите, които подлежат на вторична употреба. Материалът може да бъде специфициран чрез номера за рециклиране в средата (тук: 21) и/или чрез съкращение (тук: PAP).
	Постоянен ток
	Променливо напрежение
	Този продукт подлежи на рециклиране и разделно изхвърляне на отпадъците поради изключителната отговорност от страна на производителя.

Запазваме си правото на технически промени.

10. Гаранция на HOYER Handel GmbH

Гаранция

Уважаеми клиенти, за този уред получавате 3 години гаранция от датата на покупката. В случай на несъответствие на продукта с договора за продажба Вие имате законно право да предявите рекламация пред продавача на продукта при условията и в сроковете, определени в глава трета, раздел II и III и глава четвърта от Закона за предоставяне на цифрово съдържание и цифрови услуги и за продажба на стоки (ЗПЦСЦУПС)*.

Вашите права, произтичащи от посочените разпоредби, не се ограничават от нашата по-долу представена търговска гаранция, не са свързани с разходи за потребителите и независимо от нея продавачът на продукта отговаря за липсата на съответствие на потребителската стока с договора за продажба съгласно ЗПЦСЦУПС.

Гаранционни условия

Гаранционният срок е 3 години от датата на получаване на стоката. Газете добре оригиналната касова бележка. Този документ е необходим като доказателство за покупката. Ако в рамките на три години от датата на закупуване на този продукт се появи дефект на материала или производствен дефект, продуктът ще бъде безплатно ремонтиран или заменен. Гаранцията предполага в рамките на тригодишния гаранционен срок да се представят дефектният уред, касовата бележка (касовият бон), както и всички други документи, установяващи наличието на дефект и писмено да се обясни в какво се състои дефектът и кога е възникнал. Ако дефектът е покрит от нашата гаранция, Вие ще получите обратно ремонтирания или нов продукт. В случай на замяна на дефектна стока първона-

чалните гаранционен срок и гаранционни условия се запазват. В случай на ремонт на дефектна стока, срокът на ремонта се прибавя към гаранционния срок. За евентуално наличните и установени повреди и дефекти още при покупката трябва да се съобщи веднага след разопаковането. Евентуалните ремонти след изтичане на гаранционния срок са срещу заплащане. Ремонтът или замяната на продукта не порождават нова гаранция.

Обхват на гаранцията

Уредът е произведен грижливо според строгите изисквания за качество и добросъвестно изпитан преди доставка. Гаранцията важи за дефекти на материала или производствени дефекти. Гаранцията не обхваща консумативите, както и частите на продукта, които подлежат на нормално износване, поради което могат да бъдат разглеждани като бързо износващи се части (например филтри или приставки) или повредите на чупливи части (например прекъсвачи, батерии или такива произведени от стъкло). Гаранцията отпада, ако уредът е повреден поради неправилно използване или в резултат на неосъществяване на техническа поддръжка. За правилната употреба на продукта трябва точно да се спазват всички указания в упътването за експлоатация. Предназначение и действия, които не се препоръчват от упътването за експлоатация или за които то предупреждава, трябва задължително да се избягват. Продуктът е предназначен само за частна, а не за професионална употреба. При злоупотреба и неправилно третиране, употреба на сила и при интервенции, които не са извършени от клона на нашия оторизиран сервиз, гаранцията отпада.

Процедура при гаранционен случай

За да се гарантира бърза обработка на Вашия случай, следвайте следните указания:

- За всички запитвания подгответе касовата бележка и идентификационния номер (**IAN 499103_2204**) като доказателство за покупката.
- Вземете артикулния номер от фабричната табелка.
- При възникване на функционални или други дефекти първо се свържете по телефона или чрез имейл с долупосочения сервизен отдел. След това ще получите допълнителна информация за уреждането на Вашата рекламация.
- След съгласуване с нашия сервиз можете да изпратите дефектния продукт на посочения Ви адрес на сервиза безплатно за Вас, като приложите касовата бележка (касовия бон) и посочите в какво се състои дефектът и кога е възникнал. За да се избегнат проблеми с приемането и допълнителни разходи, задължително използвайте само адреса, който Ви е посочен. Осигурете изпращането да не е като експресен товар или като друг специален товар. Изпратете уреда заедно с всички принадлежности, доставени при покупката, и осигурете достатъчно сигурна транспортна опаковка.

Ремонтен сервиз / извънгаранционно обслужване

Ремонти извън гаранцията можете да възложите на клона на нашия сервиз срещу заплащане. Той с удоволствие ще Ви направи предварителна калкулация. Можем да обработваме само уреди, които са достатъчно опаковани и изпратени с платени транспортни разходи.

Внимание: Изпратете Вашия уред на клона на нашия сервиз почистен и с указание за дефекта.

Уредите, предмет на извънгаранционно обслужване, изпратени с неплатени транспортни разходи – с наложен платеж, като експресен или друг специален товар – не се приемат.

Ние ще извършим безплатно изхвърлянето на изпратените от Вас дефектни уреди.

На www.lidl-service.com можете да изгледите това и други ръководства, видеоклипове за продуктите и инсталационен софтуер.



С този QR код можете да отидете директно на страницата за обслужване на Lidl (www.lidl-service.com) и да отворите ръководството за експлоатация, като въведете номера на артикула (IAN) **499103_2204**.



Сервизно обслужване

BG Сервизно обслужване България
Тел.: 00800 111 4920
Е-мейл: hoyer@lidl.bg

Партиден номер (IAN): 499103_2204



Вносител

Моля, обърнете внимание, че следващият адрес **не е адрес на сервиза**. Първо се свържете с горепосочения сервизен център.

HOYER Handel GmbH
Kühnehöfe 12
22761 Hamburg
ГЕРМАНИЯ

* Като физическо лице – потребител, независимо от настоящата търговска гаранция, Вие се ползвате от правата на законовата гаранция, предоставена от Закона за предоставяне на цифрово съдържание и цифрови услуги и за продажбата на стоки /ЗПЦСЦУПС/. По-специално Вие имате право при несъответствие на стоката да бъде извършен ремонт или замяна по Ваш избор, освен ако това е невъзможно или е свързано с непропорционално големи разходи за продавача. Вие имате право на пропорционално намаляване на цената или на разваляне на договора при наличие на условията на чл. 33, ал. 3 от ЗПЦСЦУПС. Условията и сроковете на законовата гаранция са регламентирани в глава трета, раздел II и III и в глава четвърта на ЗПЦСЦУПС.

Περιεχόμενα

1. Επισκόπηση	146
2. Ενδειγμένη χρήση.....	147
3. Υποδείξεις ασφαλείας	148
4. Σύνολο παράδοσης.....	149
5. Χειρισμός.....	149
6. Καθαρισμός/αποθήκευση	150
7. Επίλυση προβλημάτων	150
8. Απόρριψη	150
9. Τεχνικά χαρακτηριστικά.....	151
10. Εγγύηση της εταιρίας HOYER Handel GmbH	152

1. Επισκόπηση

Παρακαλούμε λάβετε υπόψη σας τις απεικονίσεις στην αναδιπλούμενη σελίδα.

1	Φορτιστής
2	USB 1: υποδοχή USB-A 5,0 V \equiv 2,4 A
3	USB 2: υποδοχή USB-A 5,0 V \equiv 2,4 A

Ευχαριστούμε για την εμπιστοσύνη σας!

Σας συγχαίρουμε για τον νέο σας φορτιστή με 2 θύρες USB.

Για τον ασφαλή χειρισμό του προϊόντος και για να γνωρίσετε το σύνολο δυνατοτήτων του:

- **Πριν από την πρώτη θέση σε λειτουργία, διαβάστε προσεκτικά αυτές τις οδηγίες χρήσης.**
- **Τηρήστε οπωσδήποτε τις υποδείξεις ασφαλείας!**
- **Η χρήση της συσκευής επιτρέπεται μόνο με τον τρόπο που περιγράφεται στις παρούσες οδηγίες χρήσης.**
- **Φυλάξτε αυτές τις οδηγίες χρήσης για μετέπειτα αναφορά.**
- **Αν χρειαστεί να παραδώσετε τη συσκευή σε τρίτους, συμπεριλάβετε και τις παρούσες οδηγίες χρήσης. Οι οδηγίες χρήσης αποτελούν αναπόσπαστο μέρος του προϊόντος.**

Σας ευχόμαστε να ευχαριστηθείτε πολύ με τον νέο σας φορτιστή με 2 θύρες USB!

2. Ενδειγμένη χρήση

Η συσκευή αποτελεί μέσο της τεχνολογίας πληροφορικής. Αυτή η συσκευή προορίζεται για τη φόρτιση κινητών συσκευών (π.χ. smartphone) στις συνδέσεις USB.

Η συσκευή έχει σχεδιαστεί για ιδιωτική χρήση. Η χρήση της συσκευής επιτρέπεται μόνο σε εσωτερικούς χώρους. Απαγορεύεται η χρήση της συσκευής για επαγγελματικούς σκοπούς.

Μη διεξάγετε μετατροπές ή επισκευές. Για ζημιές ή βλάβες που προκλήθηκαν από ακατάλληλες επισκευές ή μετατροπές, δεν ευθύνεται ο κατασκευαστής. Για κάτι τέτοιο μοναδικός υπεύθυνος είναι ο χρήστης.

Υπόδειξη σχετικά με τα εμπορικά σήματα

Το USB® είναι καταχωρημένο εμπορικό σήμα της USB Implementers Forum, Inc. Το εμπορικό σήμα και η μάρκα TRONIC είναι ιδιοκτησία των εκάστοτε κατόχων.

3. Υποδείξεις ασφαλείας

Προειδοποιήσεις

Στις παρούσες οδηγίες χρήσης χρησιμοποιούνται, εφόσον απαιτείται, οι ακόλουθες προειδοποιήσεις:



ΚΙΝΔΥΝΟΣ!

Το σύμβολο, σε συνδυασμό με την υπόδειξη «Κίνδυνος» σημαίνει υψηλό κίνδυνο. Η μη τήρηση της προειδοποίησης μπορεί να προκαλέσει θάνατο ή σοβαρό τραυματισμό.



ΠΡΟΕΙΔΟΠΟΙΗΣΗ!

Το σύμβολο, σε συνδυασμό με την υπόδειξη «Προειδοποίηση», σημαίνει μέτριο κίνδυνο.

Η μη τήρηση της προειδοποίησης μπορεί να προκαλέσει θάνατο ή σοβαρό τραυματισμό.



ΠΡΟΣΟΧΗ!

Το σύμβολο, σε συνδυασμό με την υπόδειξη «Προσοχή», σημαίνει μικρό κίνδυνο.

Η μη τήρηση της προειδοποίησης μπορεί να προκαλέσει τραυματισμό μικρού ή μέτριου βαθμού.

ΠΡΟΣΟΧΗ!

Πιθανός κίνδυνος ζημιάς στη συσκευή.

ΥΠΟΔΕΙΞΗ: θέματα και ιδιαιτερότητες που πρέπει να λαμβάνετε υπόψη όταν χειρίζεστε τη συσκευή.



ΚΙΝΔΥΝΟΣ για παιδιά και άτομα με μειωμένες ικανότητες!

⊙ Τα υλικά συσκευασίας δεν είναι παιδικό παιχνίδι. Τα παιδιά απαγορεύεται να παίζουν με τις πλαστικές σακούλες.

Υφίσταται κίνδυνος ασφυξίας.

⊙ Η συσκευή αυτή μπορεί να χρησιμοποιηθεί από παιδιά ηλικίας άνω των 8 ετών, καθώς και από άτομα με μειωμένες σωματικές, αισθητήριες ή διανοητικές ικανότητες ή/και από άτομα χωρίς

εμπειρία ή/και γνώση μόνο εάν επιβλέπονται ή καθοδηγούνται για την ασφαλή χρήση της συσκευής και έχουν κατανοήσει τους κινδύνους που ενέχει η χρήση της συσκευής αυτής. Η συσκευή δεν επιτρέπεται να χρησιμοποιείται από τα παιδιά ως παιχνίδι. Δεν επιτρέπεται ο καθαρισμός και η συντήρηση από παιδιά χωρίς επίβλεψη.

⊙ Φυλάξτε τη συσκευή μακριά από παιδιά.



ΚΙΝΔΥΝΟΣ για και από κατοικίδια ζώα και ζώα εκμετάλλευσης!

⊙ Οι ηλεκτρικές συσκευές μπορεί να αποτελέσουν πηγή κινδύνων για κατοικίδια και ζώα εκμετάλλευσης. Τα ζώα μπορεί εκτός αυτού να προκαλέσουν ζημιά στη συσκευή. Για τον λόγο αυτό πρέπει τα ζώα να παραμένουν γενικά μακριά από ηλεκτρικές συσκευές.



ΚΙΝΔΥΝΟΣ ηλεκτροπληξίας!

- ⊙ Μη χειρίζετε τη συσκευή με βρεγμένα χέρια.
- ⊙ Χρησιμοποιείτε τη συσκευή μόνο σε στεγνό περιβάλλον.
- ⊙ Αποσυνδέετε τον φορτιστή από την πρίζα:
 - σε περίπτωση που παρουσιαστεί βλάβη
 - όταν δεν χρησιμοποιείτε τη συσκευή
 - πριν από τον καθαρισμό της συσκευής
 - σε περίπτωση καταιγίδας
- ⊙ Προστατέψτε τη συσκευή από ζημιές που προκαλούνται π.χ. από:
 - σταγόνες νερού ή ψεκάσμο νερού
 - υψηλές θερμοκρασίες, άμεση ηλιακή ακτινοβολία και γυμνές φλόγες (π.χ. κεριά)
 - πρόσκρουση ή παρόμοιες βίαιες επιδράσεις

- ⊙ Για την αποφυγή κινδύνων, μην πραγματοποιείτε τροποποιήσεις στη συσκευή. Αναθέστε τις επισκευές σε εξειδικευμένο κέντρο επισκευών ή στο κέντρο σέρβις.

ΠΡΟΣΟΧΗ - Υλικές ζημιές!

- ⊙ Δεν επιτρέπεται να καλύπτετε τη συσκευή κατά τη διαδικασία φόρτισης.
- ⊙ Λάβετε επίσης υπόψη τις οδηγίες χρήσης των συσκευών που πρόκειται να φορτίσετε.
- ⊙ Αν παρατηρήσετε κάτι ασυνήθιστο (π.χ. ασυνήθιστους θορύβους, περιεργές οσμές ή δημιουργία καπνού), αποσυνδέστε αμέσως τον φορτιστή από την πρίζα και απομακρύνετε όλα τα καλώδια. Μη συνεχίζετε να χρησιμοποιείτε τη συσκευή.
- ⊙ Αν μεταφέρετε τη συσκευή από ένα ψυχρό σε ένα θερμό μέρος, μπορεί να δημιουργηθεί στη συσκευή υγρασία από νερό συμπύκνωσης. Περιμένετε τουλάχιστον 2 ώρες, πριν συνδέσετε τη συσκευή.
- ⊙ Μη χρησιμοποιείτε αιχμηρά ή διαβρωτικά μέσα καθαρισμού.

4. Σύνολο παράδοσης

1 φορτιστής 1

1 πλήρεις οδηγίες χρήσης (στο διαδίκτυο)

1 σύντομες οδηγίες (συνοδεύουν τη συσκευή)

- Αφαιρέστε όλα τα υλικά συσκευασίας.
- Ελέγξτε τη συσκευή για ζημιές. Δεν επιτρέπεται να χρησιμοποιείτε ποτέ μια συσκευή που έχει υποστεί ζημιά.

Σε περίπτωση ελλιπούς ή ελαττωματικής παράδοσης απευθυνθείτε στο αρμόδιο κέντρο σέρβις του κατασκευαστή.

5. Χειρισμός

ΠΡΟΣΟΧΗ - Υλικές ζημιές!

- ⊙ Τα τεχνικά χαρακτηριστικά των συσκευών (φορτιστής 1 και συσκευές για φόρτιση) πρέπει να ταιριάζουν μεταξύ τους.
- ⊙ Μπορείτε να φορτίζετε ταυτόχρονα 2 συσκευές. Η κατανάλωση ρεύματος των συσκευών που πρόκειται να φορτίσετε δεν επιτρέπεται να υπερβαίνει συνολικά τα 4,8 A.

1. Συνδέστε τον φορτιστή 1 σε μια σωστά εγκατεστημένη, εύκολα προσβάσιμη πρίζα, της οποίας η τάση να ανταποκρίνεται στην τάση που αναγράφεται στην πινακίδα τύπου. Η πρίζα πρέπει να συνεχίζει να είναι εύκολα προσβάσιμη και μετά τη σύνδεση.
2. Τοποθετήστε τη συσκευή που πρόκειται να φορτίσετε με ένα φις USB-A απευθείας σε μία από τις υποδοχές USB-A 2/3 ή συνδέστε την με ένα καλώδιο με κατάλληλες συνδέσεις (δεν συμπεριλαμβάνεται στο σύνολο παράδοσης).
3. Παρατηρήστε την ένδειξη φόρτισης στη συσκευή που φορτίζετε.
4. Όταν η συσκευή είναι πλήρως φορτισμένη, αποσυνδέστε το καλώδιο.
5. Μετά τη χρήση, αποσυνδέετε τον φορτιστή 1 από την πρίζα.

6. Καθαρισμός/ αποθήκευση



ΚΙΝΔΥΝΟΣ ηλεκτροπληξίας!

- ⊙ Αποσυνδέετε τον φορτιστή από την πρίζα, πριν από τον καθαρισμό της συσκευής.
- ⊙ Προστατέψτε τη συσκευή από σταγόνες ή ψεκασμό νερού.

ΠΡΟΣΟΧΗ - Υλικές ζημιές!

- ⊙ Μη χρησιμοποιείτε αιχμηρά ή διαβρωτικά μέσα καθαρισμού.

1. Αποσυνδέστε όλα τα καλώδια.
2. Αποσυνδέετε τον φορτιστή **1** από τη πρίζα.
3. Σε περίπτωση που απαιτείται, καθαρίστε τη συσκευή με ένα απαλό και ελαφρώς υγρό πανί.
4. Αν δεν χρησιμοποιείτε πλέον τη συσκευή, αποθηκεύστε την σε ένα μέρος, όπου δεν θα εκτίθεται ούτε σε υπερβολική ζέση ούτε και σε υγρασία.

7. Επίλυση προβλημάτων

Εάν ο φορτιστής σας δεν λειτουργεί όπως επιθυμείτε, ακολουθήστε πρώτα αυτή τη λίστα ελέγχου. Ενδέχεται να πρόκειται για κάποιο μικρό πρόβλημα, το οποίο μπορείτε να αντιμετωπίσετε μόνοι σας.

Πρόβλημα	Πιθανές αιτίες / μέτρα αντιμετώπισης
Η συνδεδεμένη συσκευή δεν φορτίζεται.	<ul style="list-style-type: none">• Είναι εξασφαλισμένη η τροφοδοσία ρεύματος;• Ελέγξτε τη σύνδεση.• Ταιριάζουν τα τεχνικά χαρακτηριστικά των συσκευών;

8. Απόρριψη

Το προϊόν αυτό υπόκειται στην Ευρωπαϊκή Οδηγία 2012/19/ΕΕ. Το σύμβολο με το διαγραμμένο κάδο απορριμμάτων πάνω σε τροχούς



σημαίνει ότι το προϊόν πρέπει να οδηγηθεί σε ξεχωριστή συλλογή απορριμμάτων σύμφωνα με την Ευρωπαϊκή Ένωση. Το ίδιο ισχύει για το προϊόν και όλα τα εξαρτήματα με το σύμβολο αυτό. Τα επισήμασμένα προϊόντα απαγορεύεται να απορριφθούν μαζί με τα οικιακά απορρίμματα, αλλά πρέπει να παραδοθούν σε μία θέση συλλογής για την ανακύκλωση ηλεκτρικών και ηλεκτρονικών συσκευών.

Αυτό το σύμβολο ανακύκλωσης σηματοδοτεί π.χ. ένα αντικείμενο ή τμήματα υλικών ως πολύτιμα για ανάκτηση. Η ανακύκλωση συμβάλλει στη μείωση κατανάλωσης πρώτων υλών και στην προστασία του περιβάλλοντος.



Συσκευασία

Όταν θελήσετε να απορρίψετε τη συσκευασία, πρέπει να λάβετε υπόψη σας τις αντίστοιχες περιβαλλοντικές διατάξεις της χώρας σας.

9. Τεχνικά χαρακτηριστικά










Μοντέλο:	TWLEU 24 A2
Είσοδος:	100 - 240 V ~ 50/60 Hz, 0,5 A
Έξοδοι:	2x USB, 5,0 V ===, 2,4 A, 12,0 W
Έξοδοι συνολικά:	μέγ. 4,8 A, 24,0 W
Διαστάσεις (ΠxΒxΥ):	περ. 35 x 92 x 50 mm
Βάρος:	περ. 70 g
Συνθήκες λειτουργίας:	10 °C έως 35 °C Ατμοσφαιρική υγρασία 40 έως 85 % σχετική
Συνθήκες αποθήκευσης:	10 °C έως 40 °C Ατμοσφαιρική υγρασία 40 έως 85 % σχετική

ΥΠΟΔΕΙΞΗ: δεν απαιτείται καμία ενέργεια από πλευράς χρηστών, για ρύθμιση του προϊόντος μεταξύ 50 και 60 Hz. Το προϊόν προσαρμόζεται τόσο για 50 όσο και για 60 Hz.

Μετασχηματιστής δικτύου

Δημοσιευμένα στοιχεία	Τιμή και ακρίβεια	Μονάδα μέτρησης
Hoyer Handel GmbH, HRB81937, Kühnehöfe 12, 22761 Hamburg, Germany	-	-
Αναγνωριστικό μοντέλου: TWLEU 24 A2	-	-
Τάση εισόδου	100 - 240	V
Συχνότητα εναλλασσόμενου ρεύματος εισόδου	50/60	Hz
Τάση εξόδου	Output USB 1: 5.0VDC, Output USB 2: 5.0VDC	V
Ρεύμα εξόδου	Output USB 1: 2.4A, Output USB 2: 2.4A	A
Ισχύς εξόδου	Output USB 1: 12.0W, Output USB 2: 12.0W	W
Μέση απόδοση κατά τη λειτουργία	85.2	%
Απόδοση σε χαμηλό φορτίο (10 %)	82.5	%
Κατανάλωση ισχύος σε μηδενικό φορτίο	0.07	W

Σύμβολα που χρησιμοποιούνται

	Προστατευτική μόνωση
	Geprüfte Sicherheit (Έλεγχος Ασφαλείας): Οι συσκευές πρέπει να πληρούν τους γενικούς κανόνες της τεχνολογίας και να συμμορφώνονται με το Διάταγμα για την Ασφάλεια Προϊόντων (Produktsicherheitsgesetz - ProdSG).
	Με τη σήμανση CE η HOYER Handel GmbH δηλώνει τη συμμόρφωσή της με την ΕΕ.
	Οι συσκευές με το σήμα αυτό επιτρέπεται να λειτουργούν μόνο σε εσωτερικούς χώρους (ξηρό περιβάλλον).
	Αυτό το σύμβολο σας υπενθυμίζει να απορρίψετε τη συσκευασία με τρόπο φιλικό προς το περιβάλλον.
	Με το σύμβολο της ανακύκλωσης (3 βέλη) επισημαίνονται τα ανακυκλώσιμα υλικά. Το υλικό μπορεί να εντοπιστεί μέσω του αριθμού ανακύκλωσης στη μέση (εδώ: 21) και/ή μιας σύντμησης (εδώ: PAP).
	Συνεχές ρεύμα
	Εναλλασσόμενη τάση
	Πρόκειται για ένα ανακυκλώσιμο προϊόν, το οποίο υπόκειται στη διευρυμένη ευθύνη παραγωγού καθώς και στη διαλογή απορριμμάτων.

Διατηρούμε το δικαίωμα τεχνικών αλλαγών.

10. Εγγύηση της εταιρίας HOYER Handel GmbH

Αξιότιμη πελάτισσα, αξιότιμε πελάτη, για τη συσκευή αυτή λαμβάνετε εγγύηση 3 ετών από την ημερομηνία αγοράς. Σε περίπτωση ελαττώματος του προϊόντος αυτού έχετε νομικά δικαιώματα έναντι του πωλητή του προϊόντος. Αυτά τα νομικά δικαιώματα δεν περιορίζονται από την εγγύηση που παρουσιάζεται παρακάτω.

Όροι εγγύησης

Η προθεσμία της εγγύησης ξεκινά με την ημερομηνία αγοράς. Παρακαλούμε, φυλάξτε καλά την πρωτότυπη απόδειξη αγοράς.

Το έγγραφο αυτό είναι απαραίτητο ως αποδεικτικό στοιχείο αγοράς.

Αν εντός τριών ετών από την ημερομηνία αγοράς του προϊόντος αυτού εμφανιστεί ελάττωμα που οφείλεται στο υλικό ή την κατασκευή, θα επισκευάσουμε ή θα αντικαταστήσουμε το προϊόν δωρεάν ή θα

επιστρέψουμε την τιμή αγοράς, κατά την κρίση μας. Προϋπόθεση για την παροχή εγγύησης είναι πως εντός της προθεσμίας των τριών ετών το ελαττωματικό προϊόν θα παρουσιαστεί συνοδευόμενο από την απόδειξη αγοράς, και πως ο πελάτης θα δώσει σύντομη γραπτή περιγραφή του είδους της βλάβης και της χρονικής στιγμής που παρουσιάστηκε.

Αν το ελάττωμα καλύπτεται από την εγγύησή μας, το προϊόν θα σας επιστραφεί επισκευασμένο ή θα αντικατασταθεί.

Για την Ελλάδα ισχύει: Η αντικατάσταση του προϊόντος συνεπάγεται, σύμφωνα με τον ΝΟΜΟΣ 2251/1994, ανανέωση του χρόνου εγγύησης.

Για την Κύπρο ισχύει: Η επισκευή ή η αντικατάσταση του προϊόντος δε συνεπάγεται ανανέωση του χρόνου εγγύησης.

Αν το ελάττωμα καλύπτεται από την εγγύησή μας, το προϊόν θα σας επιστραφεί επισκευασμένο ή θα αντικατασταθεί.

Για την Ελλάδα ισχύει: Η αντικατάσταση του προϊόντος συνεπάγεται, σύμφωνα με τον ΝΟΜΟΣ 2251/1994, ανανέωση του χρόνου εγγύησης.

Για την Κύπρο ισχύει: Η επισκευή ή η αντικατάσταση του προϊόντος δε συνεπάγεται ανανέωση του χρόνου εγγύησης.

Χρόνος εγγύησης και νομικές αξιώσεις έναντι ελαττώματος

Ο χρόνος εγγύησης δεν παρατείνεται μέσω της ευθύνης του πωλητή. Τα παραπάνω ισχύουν και για τα τεμάχια που αντικαταστάθηκαν ή επισκευάστηκαν. Τυχόν ζημιές και ελαττώματα που υφίστανται κατά την αγορά πρέπει να δηλώνονται αμέσως μετά την αφαίρεση της συσκευασίας. Επισκευές που εκτελούνται μετά τη λήξη της εγγύησης είναι πληρωτέες.

Εύρος εγγύησης

Η συσκευή αυτή κατασκευάστηκε σύμφωνα με αυστηρούς κανονισμούς ποιότητας και υποβλήθηκε σε σχολαστικό έλεγχο πριν την παράδοση.

Η εγγύηση περιλαμβάνει ελαττώματα που οφείλονται τόσο στο υλικό, όσο και στην κατασκευή.

Στην εγγύηση δεν περιλαμβάνονται αναλώσιμα τμήματα που υπόκεινται σε φυσιολογική φθορά και ζημιές που προκλήθηκαν σε εύθραυστα τμήματα, π.χ. διακόπτες, φωτιστικά μέσα ή άλλα γυάλινα τεμάχια.

Η εγγύηση αυτή εκπίπτει, σε περίπτωση που το προϊόν υπέστη ζημιά από απροσεξία, ακατάλληλη χρήση ή συντήρηση με πρωτοβουλία του αγοραστή. Για να γίνεται σωστή χρήση του προϊόντος πρέπει να τηρούνται όλες οι υποδείξεις που αναφέρονται στις οδηγίες χειρισμού. Αποφεύγετε οπωσδήποτε χρήσεις και χειρισμούς, για τα οποία οι οδηγίες χειρισμού προειδοποιούν πως πρέπει να αποφεύγονται.

Το προϊόν προορίζεται μόνο για ιδιωτική και όχι για επαγγελματική χρήση. Σε περίπτωση κακού και ακατάλληλου χειρισμού και χρήσης βίας, καθώς και στην περίπτωση επέμβασης στη συσκευή, η οποία δε διεξήχθη από το διαπιστευμένο κέντρο σέρβις μας, η εγγύηση εκπίπτει.

Διαδικασία σε περίπτωση αξίωσης εγγύησης

Για να μπορούμε να επεξεργαστούμε το αίτημά σας το συντομότερο δυνατό, παρακαλούμε, ακολουθήστε τις παρακάτω υποδείξεις:

- Έχετε πάντα διαθέσιμα, για όποτε σας ζητηθούν, τον αριθμό προϊόντος **IAN: 499103_2204** και την απόδειξη ως αποδεικτικό στοιχείο αγοράς.
- Θα βρείτε τον αριθμό προϊόντος στην πινακίδα τύπου, σε κάποια εγχάραξη, στο εξώφυλλο των οδηγιών χειρισμού (κάτω αριστερά) ή ως αυτοκόλλητο στην πίσω ή κάτω πλευρά της συσκευής.
- Αν εμφανιστούν λειτουργικές βλάβες ή άλλα ελαττώματα, επικοινωνήστε πρώτα με το ακόλουθο κέντρο σέρβις **τηλεφωνικά** ή με **email**.
- Στη συνέχεια, και εφόσον το προϊόν θεωρηθεί ελαττωματικό, μπορείτε να το αποστείλετε στη διεύθυνση που σας δόθηκε, ελεύθερο από ταχυδρομικά τέλη, συνοδευόμενο από την απόδειξη αγοράς και ένα σημείωμα σχετικά με το είδος της βλάβης και τη χρονική στιγμή που εμφανίστηκε.

Στον ιστότοπο www.lidl-service.com μπορείτε να μεταφορτώσετε το παρόν ή περισσότερα εγχειρίδια, βίντεο προϊόντων και λογισμικά εγκατάστασης.



Με αυτόν τον κωδικό QR μεταβαίνετε απευθείας στη σελίδα του σέρβις της Lidl (www.lidl-service.com) και καταχωρώντας τον αριθμό προϊόντος (IAN) **499103_2204** μπορείτε να ανοίξετε τις οδηγίες χρήσης του προϊόντος σας.



Κέντρο σέρβις

GR Σέρβις Ελλάδα
Tel.: 00800 490826606
E-Mail: hoyer@lidl.gr

CY Σέρβις Κύπρος
Tel.: 8009 4241
E-Mail: hoyer@lidl.com.cy

IAN: 499103_2204



Προμηθευτής

Παρακαλούμε, λάβετε υπόψη σας πως η ακόλουθη διεύθυνση **δεν είναι διεύθυνση σέρβις**. Επικοινωνήστε πρώτα με το κέντρο σέρβις που αναγράφεται παραπάνω.

HOYER Handel GmbH
Kühnehöfe 12
22761 Hamburg
GERMANIA