


TRONIC®



Qi® CHARGING STAND TCP 10 A1

(GB) (IE) (NI)

Qi® CHARGING STAND

Operation and Safety Notes

(DK)

Qi® OPLADER

Betjenings- og sikkerhedsbemærkninger

(NL) (BE)

Qi®-LADER

Bedienings- en veiligheidsinstructies

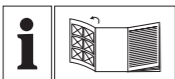
(DE) (AT) (CH)

Qi®-LADEGERÄT

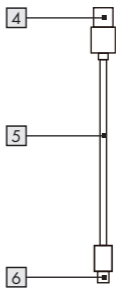
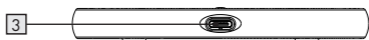
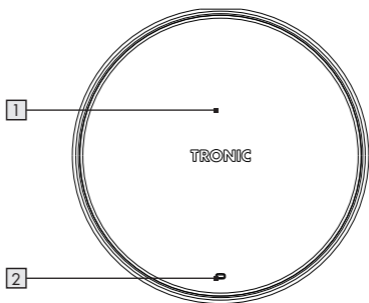
Bedienungs- und Sicherheitshinweise

IAN 392845_2201

(DK) (NL)








| | | | |
|---------------------------------------|--------|--|----|
| GB/IE/NI | | | |
| Operation and Safety Notes | Page | | 5 |
| <hr/> | | | |
| DK | | | |
| Betjenings- og sikkerhedsbemærkninger | Side | | 21 |
| <hr/> | | | |
| NL/BE | | | |
| Gebruik en veiligheidsrichtlijnen | Pagina | | 36 |
| <hr/> | | | |
| DE/AT/CH | | | |
| Bedienungs- und Sicherheitshinweise | Seite | | 52 |
| <hr/> | | | |







| | | |
|--|------|----|
| Warnings and symbols used | Page | 6 |
| Introduction | Page | 7 |
| Intended use | Page | 8 |
| Trademark notices | Page | 8 |
| Safety notes | Page | 8 |
| Description of parts | Page | 11 |
| Technical data | Page | 11 |
| Scope of delivery | Page | 12 |
| Before use | Page | 13 |
| Operation | Page | 13 |
| Troubleshooting | Page | 15 |
| Storage when not in use | Page | 16 |
| Cleaning | Page | 16 |
| Disposal | Page | 17 |
| Simplified EU declaration of conformity | Page | 18 |
| Warranty and service | Page | 18 |
| Warranty | Page | 18 |
| Warranty claim procedure | Page | 19 |
| Service | Page | 20 |

Warnings and symbols used

The following symbols and warnings are used in the operating instructions, on the packaging and on the product:

| | |
|---|---|
|  | <p>DANGER! This symbol with the signal word "DANGER" indicates a hazard with a high level of risk which, if not avoided, will result in serious injury or death.</p> |
|  | <p>WARNING! This symbol with the signal word "WARNING" indicates a hazard with a medium level of risk which, if not avoided, will result in serious injury or death.</p> |
|  | <p>CAUTION! This symbol with the signal word "CAUTION" indicates a hazard with a low level of risk which, if not avoided, could result in minor or moderate injury.</p> |
|  | <p>ATTENTION! This symbol with the signal word "ATTENTION" indicates a potential property damage, if not avoided, could result in property damage.</p> |
|  | <p>NOTE: This symbol with the signal word "NOTE" provides additional useful information.</p> |

| | |
|---|--|
|  | Direct current / voltage |
|  | "Qi" and the Qi logo mark are trademark of the Wireless Power Consortium (WPC). |
|  | This symbol means that the operating instructions must be observed before using the product. |
|  | CE mark indicates conformity with relevant EU directives applicable for this product. |

QI[®] CHARGING STAND

● Introduction

We congratulate you on the purchase of your new product. You have chosen a high quality product. The instructions for use are part of the product. They contain important information concerning safety, use and disposal. Before using the product, please familiarise yourself with all of the safety information and instructions for use. Only use the product as described and for the specified applications. If you pass the product on to anyone else, please ensure that you also pass on all the documentation with it.

● Intended use

The Qi® CHARGING STAND (hereinafter referred to as the „Product“) is an information electronics device. This product is only for charging mobile devices that use Qi technology. Other devices cannot be charged with the product. The product is intended for private use only and not for commercial use. The manufacturer accepts no liability for damage resulting from unauthorised modifications or improper use.

● Trademark notices

- USB® is a registered trademark of USB Implementers Forum, Inc.
- “Qi” and the Qi logo mark are trademark of the Wireless Power Consortium (WPC).
- The TRONIC trademark and trade name is the property of their respective owners.
- Any other names and products are trademarks or registered trademarks of their respective owners.



Safety notes

Before using the product, please familiarize yourself with all of the safety instructions and instructions for use! When passing this product on to others, please also include all the documents!

⚠ WARNING! DANGER TO LIFE AND RISK OF ACCIDENT FOR INFANTS AND CHILDREN!

⚠ DANGER! RISK OF SUFFOCATION! Never leave children unsupervised with the packaging material. The packaging material poses a suffocation hazard. Children frequently underestimate the dangers. The packaging material is not a toy.

- This appliance can be used by children aged from 8 years and above and persons with reduced physical, sensory or mental capabilities or lack of experience and knowledge if they have been given supervision or instruction concerning use of the appliance in a safe way and understand the hazards involved. Children shall not play with the appliance. Cleaning and user maintenance shall not be made by children without supervision. The product is not a toy.

⚠ ATTENTION! Damage to property

- Check the product before every use! Discontinue use if any damage to the product or the connection cable is detected!
- This product does not contain any parts which can be serviced by the user.
- Keep the product away from moisture, dripping and splash water!
- Do not place burning candles or other open fire on or next to the product.
- If you notice smoke or unusual noise or odour, immediately disconnect the USB connection.
- Sudden temperature changes may cause condensation inside the product. In this case, allow the product to acclimate for some time before using it again to prevent short circuits!

- Do not operate the product near heat sources, e.g. radiators or other devices emitting heat!
- Do not throw the product into fire and do not expose to high temperatures.
- Never open the product. It has no internal parts requiring maintenance.
- The product ventilation opening must not be covered during operation, no foreign objects may be introduced into the product, no foreign objects may lie on the Qi charging surface during operation.
- The product must not be charged at a PC or notebook due to the high power consumption.

⚠ WARNING! Radio interference

- Do not use the product on aeroplanes, in hospitals, service rooms, or near medical electronic systems. The wireless signals transmitted could impact the functionality of sensitive electronics.
- Keep the product at least 20 cm from pacemakers or implantable cardioverter defibrillators, as the electromagnetic radiation may impair the functionality of pacemakers.
- The radio waves transmitted could cause interference in hearing aids.
- Never use the product near flammable gases or potentially explosives areas (e.g. paint shops), as the radio waves emitted can cause explosions and fire.
- The OWIM GmbH & Co KG is not responsible for interference with radios or televisions due to unauthorised modification of the product. The

OWIM GmbH & Co KG further assumes no liability for using or replacing cables and products not distributed by OWIM.

- The user of the product is solely responsible for rectifying malfunctions caused by unauthorized changes to the product and the replacement of such modified products.

● Description of parts

Please refer to the fold out page.

- 1 Qi Charging surface
- 2 LED indicator
- 3 USB type C input socket
- 4 USB type A plug
- 5 USB charging cable
- 6 USB type C plug
- 7 Short Manual

● Technical data

| | |
|----------------------------|--------------------------|
| Dimensions (Ø x H): | approx. 103 x 12 mm |
| Weight: | approx. 100 g |
| Operating temperature: | 5 - 35 °C |
| Storage temperature: | 0 - 45 °C |
| Humidity(no condensation): | 10 - 70 % |
| USB charging cable length: | approx. 1 m |
| Input voltage / current: | 5 V $\overline{=}$, 2 A |
| Output: | 5 W max. |
| OR | |

| | |
|--|-------------------------------|
| Input voltage / current: | 9 V $\overline{=}$, 2 A |
| Output: | 10 W max. |
| Total power: | 10 W max.* |
| Frequency band: | 114.2-144.0 kHz |
| Transmitted maximum radio frequency power (H-field): | -17.21 dBuA/m at 10m distance |
| Maximum distance between Qi charging area and mobile device: | ≤ 5 mm |

* **i** **NOTE:** To achieve the maximum output power of 10 W, you must use a USB adapter with output voltage of 9 V and output current of at least 2 A. Such USB adapter is not included in delivery. (Only USB charging cable type A to type C is included.)

The specification and design may be changed without notification.

● Scope of delivery

- 1 Qi® charging stand
- 1 USB charging cable
- 1 Short Manual

● Before use

ⓘ **NOTE:**

- Before use, verify the package contents are complete and undamaged!
- All parts have to be unpacked and the packaging material has to be removed completely.
- If you notice any damage or missing parts, contact the dealer who sold this product.

● Operation

⚠ ATTENTION! The product must not be charged at a PC or notebook due to the high power consumption.

ⓘ **NOTE:**

- The product only supports devices with Qi wireless technology.

Charge your mobile device

1. Plug the USB type A plug **4** of the USB charging cable **5** into the USB port on a suitable USB adapter and plug the USB type C plug **6** into USB type C input socket **3** of the product.
2. Plug the USB adapter into an easily accessible mains socket.
3. LED indicator **2** will light up blue for approx. two seconds when the product is under standby mode and there is no mobile device on the Qi charging surface **1**.

4. Place the mobile device on the Qi charging surface **1**. Make sure the center of the device is aligned over the center of the Qi charging surface. Charging will begin on contact. The LED indicator **2** lights up blue when charging is active on Qi charging surface **1**. Protective covers that protect the mobile device may interfere with the charging process. In this case, the mobile device must be removed from the protective cover.

* **i** **NOTE:** The charging power is up to 10 W, depending on the power adapter used.

LED indicator **2 status**

The product uses an LED indicator to show the operating status:

| LED indicator | Status |
|----------------------------|---|
| Blue lights up two seconds | Starting process (Boot phase) / Standby |
| Blue lights up | Charging/ Full Charge |
| Red is flashing | Metal obstruction, disruption |
| Red lights up | Incompatible adapter or cable connected |

● Troubleshooting

What should I do if the LED indicator of the product is not lit during starting process (Boot phase)?

- Check the USB cable connection between USB adapter and the product. The USB cable must be firmly connected.
- Check the connection between the mains socket and the USB adapter.
- Alternatively, the user must try another mains socket.

What should I do if the mobile device does not get charging ?

- Check that the mobile device have Qi wireless charging technology.
- Check the mobile device is placed horizontally on the center position of the charging pad.
- Check that no foreign object blocking the charging.
- Check whether the mobile device is removed from the protective cover.

What should I do if the LED indicator flashes red?

- This indicates that there is a metal obstacle on the Qi charging surface.
- Disconnect the USB connection immediately.
- Check that no foreign object blocking the charging.
- Let the product cool down for a while and try to use it again.

What should I do if the LED indicator lights up red?

- This indicates the incompatible adapter or cable connected.
- Disconnect the connection immediately.
- Choose the appropriate adapter, cross-check the adapter manual and ensure it can be used for this product probably.
- Use the provided USB cable to connect with the product.

● Storage when not in use

Store the product in a dry interior, away from direct sunlight, preferably in its original packaging.

● Cleaning

- This product has no internal parts requiring maintenance. Moisture entering the product may result in damage.
- Ensure no moisture enters the product during cleaning to prevent damaging the product beyond repair.
- Do not use abrasive, solvent-based or aggressive cleaners. These can damage the surface of the product.
- Only clean the product with a slightly damp cloth and mild washing-up liquid.

● Disposal

Packaging:

The packaging is made of environmentally friendly materials, which may be disposed of through your local recycling facilities.



Observe the marking of the packaging materials for waste separation, which are marked with abbreviations (a) and numbers (b) with following meaning: 1-7: plastics / 20-22: paper and fibreboard / 80-98: composite materials.

Product:



Contact your municipality for information on how to dispose of your worn-out product.



The adjacent symbol of a crossed out dustbin on wheels indicates this product is subject to Directive 2012/19/EU. This directive states at the end of the life this product must not be disposed of through regular household refuse but must be returned to special collection sites, recycling depots or waste management companies.

This disposal is free of charge to you.

Protect the environment and dispose of properly.

● **Simplified EU declaration of conformity**

Hereby, OWIM GmbH & Co. KG, Stiftsbergstraße 1, 74167 Neckarsulm, GERMANY declares that the product QI® CHARGING STAND HG08304A / HG08304B, is in compliance with Directive 2014/53/EU and 2011/65/EU.

The full text of the EU declaration of conformity is available at the following internet address:
www.owim.com



● **Warranty and service**

● **Warranty**

The product has been manufactured to strict quality guidelines and meticulously examined before delivery. In the event of product defects you have legal rights against the retailer of this product. Your legal rights are not limited in any way by our warranty detailed below.

The warranty for this product is 3 years from the date of purchase. The warranty period begins on the date of purchase. Please keep the original sales receipt in a safe location. This document is required as your proof of purchase.

Should this product show any fault in materials or manufacture within 3 years from the date of purchase, we will repair or replace it – at our choice – free of charge to you. This warranty becomes void if the product has been damaged, or used or maintained improperly.

The warranty applies to defects in material or manufacture. This warranty does not cover product parts subject to normal wear, thus possibly considered consumables (e.g. batteries) or for damage to fragile parts, e.g. switches, rechargeable batteries or glass parts.

● **Warranty claim procedure**

To ensure quick processing of your case, please observe the following instructions:

Please have the till receipt and the item number (IAN 392845_2201) available as proof of purchase.

You will find the item number on the rating plate, an engraving, on the front page of the instructions for use (bottom left), or as a sticker on the rear or bottom of the product.

If functional or other defects occur, please contact the service department listed either by telephone or by e-mail.

You can return a defective product to us free of charge to the service address that will be provided to you. Ensure that you enclose the proof of purchase (till receipt) and information about what the defect is and when it occurred.

● Service

GB **Service Great Britain**

Tel.: 08000569216

E-Mail: owim@lidl.co.uk

IE **Service Ireland**

Tel.: 1800 200736

E-Mail: owim@lidl.ie

NI **Service Northern Ireland**

Tel.: 0800 0927852

E-Mail: owim@lidl.ie

| | | |
|---|------|----|
| Brugte advarsler og symboler | Side | 22 |
| Indledning | Side | 23 |
| Tiltænkt brug | Side | 24 |
| Bemærkning om varemærker | Side | 24 |
| Sikkerhedsbemærkninger | Side | 24 |
| Beskrivelse af delene | Side | 27 |
| Tekniske data | Side | 27 |
| Leveringsomfang | Side | 28 |
| Inden brug | Side | 28 |
| Betjening | Side | 29 |
| Fejlfinding | Side | 30 |
| Opbevaring, når produktet ikke er i brug | Side | 32 |
| Rengøring | Side | 32 |
| Bortskaffelse | Side | 32 |
| Forenklet | | |
| EU-overensstemmelseserklæring | Side | 33 |
| Garanti og service | Side | 34 |
| Garanti | Side | 34 |
| Afvikling af garantisager | Side | 35 |
| Service | Side | 35 |

Brugte advarsler og symboler

Disse brugsanvisninger indeholder følgende symboler og advarsler:



FARE! Dette symbol med ordet "FARE" indikerer en fare med et højt risikoniveau, som, hvis denne ikke undgås, vil medføre alvorlig skade eller dødsfald.



ADVARSEL! Dette symbol med ordet "ADVARSEL" indikerer en fare med en medium risiko, som - hvis den ikke undgås - kan føre til seriøse personskader eller dødsfald.



FORSIGTIG! Dette symbol med ordet "FORSIGTIG" indikerer en fare med et lavt risikoniveau, som, hvis denne ikke undgås, kan medføre mindre eller moderat skade.



VIGTIGT! Dette symbol med ordet "VIGTIGT" angiver en potentiel skade på ejendommen, som - hvis den ikke undgås - kan medføre skade på ejendom.



BEMÆRK: Dette symbol med ordet "BEMÆRK" betyder, at der er yderligere nyttige oplysninger.

| | |
|---|---|
|  | <p>Jævnstrøm/spænding</p> |
|  | <p>"Qi" og Qi-logoet er varemærke tilhørende Wireless Power Consortium (WPC).</p> |
|  | <p>Dette symbol betyder, at betjeningsvejledningen skal overholdes ved brug af produktet.</p> |
|  | <p>CE-mærket indikerer at produktet er i overensstemmelse med relevante EU-direktiver gældende for produktet.</p> |

QI[®] OPLADER

● Indledning

Hjerteligt tillykke med købet af deres nye produkt. Du har besluttet dig for et produkt af høj kvalitet. Brugervejledningen er en del af dette produkt. Den indeholder vigtige informationer om sikkerhed, brug og bortskaffelse. Gør dig inden ibrugtagning af produktet fortrolig med alle betjenings- og sikkerhedsanvisninger. Benyt kun produktet som beskrevet og til de oplyste formål. Videregiv alle papirer, hvis du giver produktet videre til tredjemand.

● Tiltænkt brug

Denne Qi® OPLADER (herefter benævnt "produktet") er en elektronisk informationsenhed. Dette produkt er kun beregnet til opladning af mobilenheder, der bruger Qi-teknologi. Andre enheder kan ikke oplades med produktet. Produktet er kun beregnet til privat brug og ikke til kommerciel brug. Fabrikanten påtager sig intet ansvar for skader som følge af uautoriserede ændringer eller forkert brug.

● Bemærkning om varemærker

- USB® er et registreret varemærke tilhørende USB Implementers Forum, Inc.
- "Qi" og Qi-logoet er varemærke tilhørende Wireless Power Consortium (WPC).
- TRONIC-varemærket og handelsnavnet tilhører hver deres respektive ejere.
- Alle andre navne og produkter er varemærker eller registrerede varemærker tilhørende deres respektive ejere.



Sikkerhedsbemærkninger

Før du bruger produktet, skal du gøre dig bekendt med alle sikkerhedsoplysninger og brugsinstruktionerne! Hvis dette produkt videregives til andre, skal alle dokumenterne følge med!

⚠ ADVARSEL! LIVSFARLIGT FOR SPÆDBØRN OG BØRN, OG RISIKO FOR ULYKKER!

⚠ FARE! RISIKO FOR KVÆLNING! Forlad aldrig børn uden opsyn med emballagematerialet. Emballeringsmaterialet udgør en fare for kvælning. Børn undervurdere ofte disse risici. Emballagen er ikke legetøj.

- Dette apparat må ikke bruges af børn under 8 år eller af personer med nedsatte fysiske, følelsesmæssige eller mentale evner, eller med mangel på erfaring eller viden, hvis de ikke er under opsyn eller er blevet instrueret i, hvordan dette apparat bruges sikkert og forstår risikoen ved at bruge det. Børn må ikke lege med dette apparat. Børn må ikke udføre rengørings- eller vedligeholdelsesarbejde uden opsyn. Dette produkt er ikke et legetøj.

⚠ VIGTIGT! Skader på ejendom

- Kontroller produktet før hver brug! Hold op med, at bruge produktet, hvis du finder skader på produktet eller tilslutningskablet!
- Dette produkt indeholder ikke dele, der kan betjenes af brugeren.
- Hold produktet væk fra fugt, og dryppende og sprøjtende vand!
- Placer ikke brændende stearinlys eller anden åben ild på eller ved siden af produktet.
- Hvis du bemærker røg eller usædvanlig støj eller lugt, skal produktets USB-stik straks trækkes ud.
- Pludselige temperaturændringer kan medføre kondensering inde i produktet. I dette tilfælde, skal produktet lades op i et stykke tid, inden du bruger det igen for at forhindre kortslutninger!

- Brug ikke produktet nær varmekilder, fx radiatorer eller andre enheder, der udsender varme!
- Smid ikke produktet i en brand, og udsæt ikke produktet for høje temperaturer.
- Produktet må aldrig åbnes. Det har ingen interne dele, der skal vedligeholdes.
- Produktets ventilationsåbninger må ikke tildækkes under brug. Der må ikke stikkes nogen fremmedlegemer ind i produktet og der må ikke lægges nogen fremmedlegemer på Qi-opladningsfladen under brug.
- Produktet må aldrig oplades på en pc eller en bærbar pc på grund af det høje strømforbrug.

⚠ ADVARSEL! Radioforstyrrelser

- Produktet må ikke bruges på fly, på hospitaler, i serviceværelser eller i nærheden af elektroniske lægesystemer. De trådløse signaler kan påvirke følsom elektronik.
- Hold produktet mindst 20 cm fra pacemakere og implantierbare kardioverter-defibrillatorer, da den elektromagnetiske stråling kan påvirke pacemakerne.
- Radiobølgerne kan forårsage forstyrrelser i høreapparater.
- Produktet må aldrig bruges i nærheden af brandfarlige gasser eller områder med eksplosionsfarlige stoffer (f.eks. butikker med maling), da radiobølgerne kan forårsage eksplosioner og brand.
- OWIM GmbH & Co KG er ikke ansvarlig for forstyrrelser af radioer eller fjernsyn på grund

af uautoriseret ændring af produktet. Endvidere påtager OWIM GmbH & Co KG sig intet ansvar for brug eller udskiftning af kabler og produkter, der ikke distribueres af OWIM.

- Brugeren af produktet er eneansvarlig for at rette op på funktionsfejl, der er forårsaget af uautoriserede ændringer af produktet og udskiftning af sådanne modificerede produkter.

● Beskrivelse af delene

Se venligst siden, der kan foldes ud.

- 1 Qi-opladningsområde
- 2 LED-indikator
- 3 USB type C-indgangsstik
- 4 USB type A-stik
- 5 USB-opladerkabel
- 6 USB type C-stik
- 7 Kort vejledning

● Tekniske data

| | |
|------------------------------------|--------------------------|
| Mål (Ø x H): | ca. 103 x 12 mm |
| Vægt: | ca. 100 g |
| Driftstemperatur: | 5 - 35 °C |
| Stuetemperatur: | 0 - 45 °C |
| Fugtighed (ingen kondensering): | 10 - 70 % |
| Længde på USB-opladerkablet: | Ca. 1 m |
| Indgangsspænding/strøm: | 5 V $\overline{=}$, 2 A |
| Udgang: | 5 W maks. |

ELLER

Indgangsspænding/strøm: 9 V $\overline{=}$, 2 A

Udgang: 10 W maks.

Samlet effekt: 10 W maks.*

Frekvensbånd: 114,2-144,0kHz

Maksimal overført

radiofrekvenseffekt (H-felt): -17.21 dBuA/m på 10
meters afstand

Maksimal afstand mellem

Qi-opladningsområdet og

mobilenheden: ≤ 5 mm

* **i** **BEMÆRK:** For at opnå den maksimale udgangseffekt på 10 W, skal du bruge en USB-adapter med en udgangsspænding på 9 V og en udgangsstrøm på mindst 2 A. En sådan USB-adapter følger ikke med dette produkt. (Der følger kun et USB-opladekabel type A til type C med).

Specifikationen og designet kan ændres uden varsel.

● Leveringsomfang

1 Qi® oplader

1 USB-opladekabel

1 Kort vejledning

● Inden brug

i **BEMÆRK:**

- Før brug, skal du kontrollere, at pakkeindholdet er fuldstændigt og ubeskadiget!

- Alle dele skal pakkes ud, og emballagematerialet skal fjernes fuldstændigt.
- Hvis du opdager nogen skader eller manglende dele, bedes du kontakte forhandleren, som du har købt dette produkt af.

● Betjening

⚠ VIGTIGT! Produktet må aldrig oplades på en pc eller en bærbar pc på grund af det høje strømforbrug.

i BEMÆRK:

- Produktet understøtter kun enheder med Qi trådløs teknologi.

Sådan oplades din mobilenhed

1. Sæt USB type A-stikket **4** på USB-opladerkablet **5** i USB-porten på en passende USB-adapter og sæt USB type C-stikket **6** i USB type C-indgangen **3** på produktet.
2. Slut USB-adapteren til en let tilgængelig stikkontakt.
3. LED-indikatoren **2** lyser blå i ca. to sekunder, når produktet er på standby, og der ikke er nogen mobilenhed på Qi-opladningsoverfladen **1**.
4. Placer din mobilenhed på Qi-ladningsfladen **1**. Sørg for, at midten af enheden ligger midt på Qi-opladningsfladen. Opladning begynder, når de to enheder røre ved hinanden. LED-indikatoren **2** lyser blå, når enheden oplades **1**.
Beskyttelsesetuier, der beskytter din mobilenhed,

kan forstyrre opladningen. I dette tilfælde skal mobilenheden tages ud af beskyttelsesetuiet.

* **i** **BEMÆRK:** Opladningseffekten er op til 10 W, afhængig af hvilken strømadapter du bruger.

LED-indikator 2 **status**

Produktet bruger en LED-indikator til, at vise driftsstatussen:

| LED-indikator | Status |
|-------------------------|--|
| Lyser blå i to sekunder | Startproces (opstartsfasen)/Standby |
| Lyser blå | Oplader/Ladet helt op |
| Rød blinker | Metalblokering, afbrydelse |
| Rød lyser | En inkompatibel adapter eller kabel er forbundet |

● **Fejlfinding**

Hvad skal jeg gøre, hvis LED-indikatoren på produktet ikke lyser under startprocessen (opstartsfasen)?

- Kontroller USB-kabelforbindelsen mellem USB-adapteren og produktet. USB-kablet skal være tilsluttet korrekt.
- Kontroller forbindelsen mellem stikkontakten og USB-adapteren.

- Ellers skal brugeren prøve en anden stikkontakt.

Hvad skal jeg gøre, hvis min mobilenhed ikke oplades?

- Kontroller, at din mobilenhed virker med Qi trådløs opladningsteknologi.
- Kontroller, at din mobilenhed er placeret vandret, midt på ladepladen.
- Kontroller, at ingen fremmedlegemer blokerer opladningen.
- Sørg for, at mobilenden er taget ud af beskyttelsesetuiet.

Hvad skal jeg gøre, hvis lysindikatoren blinker rød?

- Dette indikerer, at der er en metalgenstand på Qi-opladningsfladen
- Afbryd straks USB-forbindelsen.
- Kontroller, at ingen fremmedlegemer blokerer opladningen.
- Lad produktet køle ned i et stykke tid, og prøv derefter igen.

Hvad skal jeg gøre, hvis lysindikatoren lyser rød?

- Dette betyder, at en inkompatibel adapter eller kabel forbundet.
- Afbryd forbindelsen med det samme.
- Brug en egnet adapter. Læs brugsvejledningen dertil, og sørg for at den kan bruges med dette produkt.

- Forbind produktet med det medfølgende USB-kabel.

● **Opbevaring, når produktet ikke er i brug**

Opbevar produktet på et tørt indendørssted, væk fra direkte sollys og i den originale emballage.

● **Rengøring**

- Der er ingen interne dele, der skal vedligeholdes. Hvis der trænger fugt ind i produktet, kan det beskadige det.
- Sørg for, at der ikke kommer fugt ind i produktet under rengøring, så du undgår beskadigelse af produktet under reparation.
- Brug ikke slibende, opløsningsmiddelbaserede eller aggressive rengøringsmidler. Disse kan beskadige produktets overflade.
- Rengør kun produktet med en lidt fugtig klud og mild opvaskemiddel.

● **Bortskaffelse**

Emballage:

Emballagen består af miljøvenlige materialer, som du kan bortskaffe på de lokale genbrugsstationer.



Bemærk forpakkingsmaterialernes mærkning til affaldssorteringen, disse er mærket med forkortelser (a) og numre (b) med følgende betydning: 1-7: kunststoffer / 20-22: papir og pap / 80-98: kompositmaterialer.

Produkt:



Muligheder til bortskaffelse af det udtjente produkt kan du få hos din kommune.



Det viste symbol af en gennemstreget affaldsbeholder på hjul viser, at dette produkt er underlagt retningslinjen 2012/19/EU. Denne retningslinje betyder, at produktet ikke må bortskaffes sammen med det normale husholdningsaffald i slutningen af dets levetid, men skal afleveres i de specifikke opsamlingssteder på genbrugsstationerne.

Bortskaffelsen er omkostningsfrit.

Skån miljøet og bortskaf korrekt.

● Forenklet EU-overensstemmelseserklæring

Hermed erklærer OWIM GmbH & Co. KG, Stiftsbergstraße 1, 74167 Neckarsulm, TYSKLAND at produktet QI® OPLADER HG08304A / HG08304B, er i overensstemmelse med direktiverne 2014/53/EU og 2011/65/EU.

EU-overensstemmelseserklæringens fulde tekst kan findes på følgende internetadresse: www.owim.com



● Garanti og service

● **Garanti**

Produktet blev produceret omhyggeligt efter de strengeste kvalitetskrav og kontrolleret grundigt inden levering. Hvis der forekommer mangler ved dette produkt, så har de juridiske rettigheder over for sælgeren af dette produkt. Disse juridiske rettigheder indskrænkes ikke af vores garanti, der beskrives i det følgende.

De får 3 års garanti fra købsdatoen på dette produkt. Garantifristen begynder med købsdatoen. Opbevar den originale kassebon på et sikkert sted. Denne kassebon behøves som dokumentation for købet.

Hvis der inden for 3 år fra købsdatoen af for dette produkt opstår en materiale- eller fabrikationsfejl, bliver produktet repareret eller erstattet – efter vores valg – af os uden omkostninger for dem. Garantien bortfalder, hvis produktet bliver beskadiget eller ikke anvendes eller vedligeholdes korrekt.

Garantien gælder for materiale- eller fabrikationsfejl. Denne garanti dækker ikke produktdele, som er udsat for normalt slid og derfor kan betragtes som normale sliddele (f.eks. batterier) eller ved skader på skrøbelige dele; f.eks. kontakter, akkumulatorer som er fremstillet af glas.

● Afvikling af garantisager

For at kunne garantere en hurtig sagsbehandling af deres forespørgsel, bedes De følge følgende anvisninger:

Opbevar kassebon og artikelnummer (IAN 392845_2201) som købsdokumentation, så disse kan fremlægges på forespørgsel. Artikelnumrene er angivet på typeskiltet, ved en indgravering, på forsiden af vejledningen (nederst til venstre) eller på et mærkat på bag- eller undersiden. Hvis der forekommer funktionsfejl eller andre mangler, skal De først kontakte nedenstående serviceafdeling telefonisk eller via e-mail.

Et produkt, der er registreret som defekt, kan De derefter sende portofrit til den meddelte serviceadresse ved vedlæggelse af købsbeviset (kassebon) og angivelsen af, hvori manglen består, og hvornår den er opstået.

● Service

DK Service Danmark

Tel.: 80253972

E-Mail: owim@lidl.dk

| | |
|--|-----------|
| Gebruikte waarschuwingen en symbolen | Pagina 37 |
| Inleiding | Pagina 38 |
| Beoogd gebruik | Pagina 39 |
| Verklaring met betrekking tot handelsmerken | Pagina 39 |
| Veiligheidsopmerkingen | Pagina 39 |
| Beschrijving van de onderdelen | Pagina 42 |
| Technische gegevens | Pagina 43 |
| Inhoud verpakking | Pagina 44 |
| Voorafgaand aan het gebruik | Pagina 44 |
| Gebruik | Pagina 44 |
| Problemen oplossen | Pagina 46 |
| Opbergen indien niet in gebruik | Pagina 47 |
| Reinigen | Pagina 48 |
| Afvoer | Pagina 48 |
| Vereenvoudigde EU-conformiteitsverklaring | Pagina 49 |
| Garantie en service | Pagina 50 |
| Garantie | Pagina 50 |
| Afwikkeling in geval van garantie | Pagina 51 |
| Service | Pagina 51 |

Gebruikte waarschuwingen en symbolen

Deze gebruiksaanwijzing bevat de volgende symbolen en waarschuwingen:



GEVAAR! Dit symbool met het signaalwoord "GEVAAR" geeft een gevaar aan met een hoog risiconiveau dat, als dit niet wordt vermeden, ernstig letsel of de dood kan veroorzaken.



WAARSCHUWING! Dit symbool met het signaalwoord "WAARSCHUWING" geeft een gevaar met een middelmatig risiconiveau aan dat, als hier geen aandacht aan wordt besteed, ernstig letsel of de dood ten gevolge kan hebben.



OPGELET! Dit symbool met het signaalwoord "OPGELET" geeft een gevaar met een laag risiconiveau aan dat, als hier geen aandacht aan wordt besteed, enig of matig letsel ten gevolge kan hebben.



LET OP! Dit symbool met het signaalwoord "LET OP" geeft mogelijke schade aan eigendommen aan die, als deze niet wordt voorkomen, kan leiden tot schade.



OPMERKING: Dit symbool met het signaalwoord "OPMERKING" biedt aanvullende nuttige informatie.

| | |
|---|---|
|  | <p>Gelijkstroom / spanning</p> |
|  | <p>“Qi” en het Qi-logo zijn handelsmerken van het Wireless Power Consortium (WPC).</p> |
|  | <p>Dit symbool betekent dat de bedieningsinstructies moeten worden gevolgd voor het gebruik van het product.</p> |
|  | <p>De CE-markering duidt op conformiteit met relevante EU-richtlijnen die van toepassing zijn op dit product.</p> |

QI[®]-LADER

● **Inleiding**

Hartelijk gefeliciteerd met de aankoop van uw nieuwe product. U heeft voor een hoogwaardig product gekozen. De gebruiksaanwijzing is een deel van het product. Deze bevat belangrijke aanwijzingen voor veiligheid, gebruik en verwijdering. Maakt U zich voor de ingebruikname van het product met alle bedienings- en veiligheidsvoorschriften vertrouwd. Gebruik het product alleen zoals beschreven en voor de aangegeven toepassingsgebieden. Overhandig alle documenten bij doorgifte van het product aan derden.

● Beoogd gebruik

De Qi®-LADER (hierna "Product" genoemd) is een apparaat voor informatietechnologie. Dit product is uitsluitend bedoeld voor het laden van mobiele apparaten die gebruik maken van de Qi-technologie. Andere apparaten kunnen met dit product niet worden geladen. Het product is bedoeld voor priv'egebruik en niet voor commerciële toepassingen. De fabrikant aanvaardt geen aansprakelijkheid voor schade als gevolg van niet-geautoriseerde modificaties of onjuist gebruik.

● Verklaring met betrekking tot handelsmerken

- USB® is een gedeponeed handelsmerk van USB Implementers Forum, Inc.
- "Qi" en het Qi-logo zijn handelsmerken van het Wireless Power Consortium (WPC)
- Het handelsmerk en de handelsnaam TRONIC zijn het eigendom van hun respectieve eigenaren.
- Overige productnamen en producten zijn mogelijk handelsmerken of gedeponeede handelsmerken van hun respectievelijke eigenaren.



Veiligheidsopmerkingen

Maak uzelf voordat u het product gebruikt, bekend met alle veiligheidsinformatie en instructies voor het gebruik. Als u dit product aan anderen geeft, geef dan ook alle documenten mee!

⚠ WAARSCHUWING! LEVENSGEVAAR EN RISICO VOOR ONGELUKKEN VOOR KINDEREN!

⚠ GEVAAR! VERSTIKKINGSGEVAAR!

Laat kinderen nooit zonder toezicht achter met het verpakkingsmateriaal. Het verpakkingsmateriaal vormt een verstikkingsrisico. Kinderen onderschatten deze gevaren. Het verpakkingsmateriaal is geen speelgoed.

- Dit toestel kan worden gebruikt door kinderen vanaf 8 jaar en door personen met beperkte fysieke, zintuiglijke of mentale capaciteiten of gebrek aan ervaring en kennis als ze onder toezicht staan of als ze instructies hebben gekregen betreffende het veilige gebruik van het toestel en de berokken gevaren begrijpen. Laat kinderen niet met het apparaat spelen. Onderhoud en reiniging mogen niet door kinderen worden uitgevoerd zonder toezicht. Het product is geen speelgoed.

⚠ LET OP! Schade aan eigendommen

- Controleer het product voor elk gebruik. Gebruik het niet meer als schade aan het product of de aansluitkabel is vastgesteld.
- Dit product bevat geen onderdelen die door de gebruiker kunnen worden onderhouden.
- Houd het product weg van vocht, lekkend en opspattend water.
- Plaats geen brandende kaarsen of ander open vuur op of bij het product.
- Verbreek direct de USB-aansluiting bij rook of ongebruikelijke geluiden of geuren.

- Plotselinge temperatuurwijzigingen kunnen condensatie binnen het product veroorzaken. Laat het product in dat geval enige tijd acclimatiseren voordat u het weer gebruikt om kortsluiting te voorkomen.
- Gebruik het product niet in de buurt van warmtebronnen, zoals radiatoren of andere apparaten die warmte afgeven.
- Werp het product niet in het vuur en stel het niet bloot aan hoge temperaturen.
- Open het product nooit. Het bevat geen interne onderdelen die onderhoud behoeven.
- De ventilatie-opening van het product mag niet worden afgedekt tijdens bedrijf, geen vreemde objecten mogen worden geïntroduceerd in het product, geen vreemde objecten mogen tijdens bedrijf op het Qi-laadoppervlak liggen.
- Het product mag niet worden opgeladen via een PC of notebook vanwege het hoge stroomverbruik.

WAARSCHUWING! Radiostoringen

- Gebruik het product niet in vliegtuigen, ziekenhuizen, onderhoudsruimten, of in de nabijheid van medische elektronische systemen. De overgebrachte draadloze signalen kunnen de werking van gevoelige elektronica beïnvloeden.
- Houd het product ten minste 20 cm uit de buurt van pacemakers of implanteerbare cardioverter-defibrillatoren, omdat de elektromagnetische straling de werking van pacemakers kan beïnvloeden.



- De afgegeven radiogolven kunnen interferentie veroorzaken in gehoorapparaten.
- Gebruik het product nooit in de buurt van brandbare gassen of mogelijk explosieve gebieden (zoals schilderwerkplaatsen), omdat de afgegeven radiogolven explosies en brand kunnen veroorzaken.
- OWIM GmbH & Co KG is niet verantwoordelijk voor interferentie met radio's en tv's als gevolg van ongeautoriseerde modificatie van het product. OWIM GmbH & Co KG accepteert geen verantwoordelijkheid voor het gebruiken van of vervangen door kabels en producten die niet door OWIM worden gedistribueerd.
- Het is de uitsluitende verantwoordelijkheid van de gebruiker van het product om storingen op te lossen als gevolg van ongeautoriseerde wijzigingen aan het product en de vervanging van de gelijke gewijzigde producten.

● Beschrijving van de onderdelen

Raadpleeg de uitklapbare pagina.

- 1 Qi-laadgebied
- 2 LED-indicator
- 3 USB type C-ingang
- 4 USB type A-stekker
- 5 USB-laadkabel
- 6 USB type C-stekker
- 7 Beknopte handleiding

● Technische gegevens

| | |
|---|---|
| Afmetinge (Ø x H): | ong. 103 x 12 mm |
| Gewicht: | ong. 100 g |
| Bedrijfstemperatuur: | 5 - 35 °C |
| Opslagtemperatuur: | 0 - 45 °C |
| Vochtigheid (geen condens): | 10 - 70 % |
| Lengte USB-laadkabel: | ca. 1 m |
| Ingangsspanning/-stroom: | 5 V  , 2 A |
| Afgegeven vermogen: | 5 W max. |
| OF | |
| Ingangsspanning/-stroom: | 9 V  , 2 A |
| Afgegeven vermogen: | 10 W max. |
| Totaal vermogen: | 10 W max.* |
| Frequentieband: | 114,2-144,0kHz |
| Maximaal overgebracht vermogen radio-energie (H-veld): | -17.21 dBuA/m op een afstand van 10m |
| Maximum afstand tussen Qi-laadgebied en mobiele apparaat: | ≤ 5 mm |

* **i** **OPMERKING:** Voor het bereiken van maximum uitgangsvermogen van 10 W, moet u een USB-adapter gebruiken met uitgangsspanning van 9 V en uitgangsstroom van ten minste 2 A. Een dergelijke USB-adapter is niet opgenomen in de levering. (Alleen USB-laadkabel van type A naar type C wordt meegeleverd.)

De specificaties en het ontwerp kunnen zonder bericht vooraf worden gewijzigd.

● Inhoud verpakking

- 1 Qi®-lader
- 1 USB-laadkabel
- 1 beknopte handleiding

● Voorafgaand aan het gebruik

i **OPMERKING:**

- Controleer voor het gebruik of de inhoud van de verpakking volledig en onbeschadigd is.
- Alle onderdelen moeten worden uitgepakt en het verpakkingsmateriaal moet volledig worden verwijderd.
- In geval van schade of ontbrekende onderdelen neemt u contact op met de dealer die dit product verkocht.

● Gebruik

⚠ LET OP! Het product mag niet worden opgeladen via een PC of notebook vanwege het hoge stroomverbruik.

i **OPMERKING:**

- Het product ondersteunt uitsluitend apparaten met de Qi draadloze technologie.

Laad uw mobiele apparaat op

1. Steek de USB type A-stekker **4** van de USB-laadkabel **5** in de USB-poort op een geschikte USB-adapter en steek de USB type C-stekker **6** in de USB type C-ingang **3** van het product.

2. Steek de USB-adapter in een gemakkelijk toegankelijk stopcontact.
3. Het LED-indicatielampje **2** gaat blauw branden gedurende ong. twee seconden wanneer het product in de modus Stand-by staat en er geen mobiel apparaat is op het Qi laadoppervlak **1**.
4. Plaats het mobiele apparaat op het Qi laadoppervlak **1**. Zorg ervoor dat het midden van het apparaat is uitgelijnd met het midden van het Qi-laadoppervlak. Het laden begint direct bij aanraking. Het LED-indicatielampje **2** gaat blauw branden wanneer laden geactiveerd is op Qi-laadoppervlak **1**. Hoezen die het mobiele apparaat beschermen, kunnen het laadproces verstoren. Verwijder in dat geval het mobiele apparaat uit de beschermende hoes.

* **i** **OPMERKING:** Het laadvermogen is tot 10 W, afhankelijk van de gebruikte voedingsadapter.

LED indicator **2 status**

Het product gebruikt een LED-indicator voor het tonen van de bedrijfsstatus:

| LED-indicator | Status |
|----------------------------------|--------------------------------------|
| Blauw gaat twee seconden branden | Opstartproces (Boot-fase) / Stand-by |

| LED-indicator | Status |
|--------------------|---|
| Blauw gaat branden | Bezig met laden/ volledig opgeladen |
| Rood knippert | Metaalobstructie, verstoring |
| Rood gaat branden | Incompatibele adapter of kabel aangesloten |

● Problemen oplossen

Wat moet ik doen als de led-indicator van het product niet oplicht tijdens het opstartproces (boot-fase)

- Controleer de verbinding van de USB-kabel tussen de USB-adapter en het product. De USB-kabel moet stevig zijn aangesloten.
- Controleer de verbinding tussen het stopcontact en de USB-adapter.
- De gebruiker kan ook een ander stopcontact proberen.

Wat moet ik doen als het mobiele apparaat niet wil opladen?

- Controleer of het mobiele apparaat beschikt over de draadloze laadtechnologie van Qi.
- Controleer of het mobiele apparaat horizontaal in het midden van het laadpad is geplaatst.
- Controleer of het laden niet wordt geblokkeerd door een vreemd voorwerp.

- Controleer of het mobiele apparaat is verwijderd uit de beschermende hoes.

Wat moet ik doen als het LED-indicatielampje rood knippert?

- Dit geeft aan dat er zich een metalen obstakel op het Qi-laadpad bevindt.
- Verbreek direct de USB-verbinding.
- Controleer of het laden niet wordt geblokkeerd door een vreemd voorwerp.
- Laat het product afkoelen en probeer het nogmaals te gebruiken.

Wat moet ik doen als het LED-indicatielampje rood gaat branden?

- Dit geeft aan dat een incompatibele adapter of kabel is aangesloten.
- Koppel onmiddellijk los.
- Kies de juiste adapter, controleer de handleiding en zorg ervoor dat het goed kan worden gebruikt met dit product.
- Gebruik de meegeleverde USB-kabel om aan te sluiten op het product.

● Opbergen indien niet in gebruik

Bewaar het product op een droge plek binnenshuis en weg van rechtstreeks zonlicht, bij voorkeur in de originele verpakking.

● Reinigen

- Dit product bevat geen interne onderdelen die onderhoud behoeven. Vocht dat het product binnenkomt, kan leiden tot schade.
- Zorg ervoor dat er geen vocht het product binnenkomt tijdens reiniging om permanente beschadiging van het product te voorkomen.
- Gebruik geen schurende, op oplosmiddel gebaseerde of agressieve reinigingsmiddelen. Deze kunnen het oppervlak van het product beschadigen.
- Reinig het product alleen met een enigszins vochtige doek en milde wasvloeistof.

● Afvoer

Verpakking:

De verpakking bestaat uit milieuvriendelijke grondstoffen die u via de plaatselijke recyclingcontainers kunt afvoeren.



Neem de aanduiding van de verpakkingsmaterialen voor de afvalscheiding in acht. Deze zijn gemarkeerd met de afkortingen (a) en een cijfers (b) met de volgende betekenis: 1-7: kunststoffen / 20-22: papier en vezelplaten / 80-98: composietmaterialen.

Product:



Uw gemeentelijke overheid verstrekt informatie over de mogelijkheden om het uitgediende product af te voeren.



Het hiernaast afgebeelde symbool van een doorgestreepte vuilniscontainer op wieltjes geeft aan dat dit apparaat voldoet aan de richtlijn 2012/19/EU. Deze richtlijn houdt in dat u dit apparaat aan het einde van de gebruiksduur niet via het normale huisvuil mag afvoeren, maar dat u het op een speciaal hiervoor ingericht inzamelpunt, bij een milieupark of afvalverwerkend bedrijf af moet geven.

Deze afvoer is voor u gratis.

Ontzie het milieu en voer producten op een correcte manier af.

● Vereenvoudigde EU-conformiteitsverklaring

Hierbij verklaart OWIM GmbH & Co. KG, Stiftsbergstraße 1, 74167 Neckarsulm, DUITSLAND dat het product QI®-LADER HG08304A / HG08304B, voldoet aan de richtlijnen 2014/53/EU en 2011/65/EU.

De volledige tekst van de EU-conformiteitsverklaring kan worden geraadpleegd op het volgende internetadres: www.owim.com



● Garantie en service

● Garantie

Het product wordt volgens strenge kwaliteitsrichtlijnen zorgvuldig geproduceerd en voor levering grondig getest. In geval van schade aan het product kunt u rechtmatig beroep doen op de verkoper van het product. Deze wettelijke rechten worden door onze hierna vermelde garantie niet beperkt.

Op dit product verlenen wij 3 jaar garantie vanaf aankoopdatum. De garantieperiode start op de dag van aankoop. Bewaar de originele kassabon alstublieft. Dit document is nodig als bewijs voor aankoop.

Wanneer binnen 3 jaar na de aankoopdatum van dit product een materiaal- of productiefout optreedt, dan wordt het product door ons – naar onze keuze – gratis voor u gerepareerd of vervangen. Deze garantie komt te vervallen als het product beschadigd wordt, niet correct gebruikt of onderhouden wordt.

De garantie geldt voor materiaal- en productiefouten. Deze garantie is niet van toepassing op productonderdelen, die onderhevig zijn aan normale slijtage en hierdoor als aan slijtage onderhevige onderdelen gelden (bijv. batterijen) of voor beschadigingen aan breekbare onderdelen, zoals bijv. schakelaars, accu's of dergelijke onderdelen, die gemaakt zijn van glas.

● Afwikkeling in geval van garantie

Om een snelle afhandeling van uw reclamatie te waarborgen dient u de volgende instructies in acht te nemen:

Houd bij alle vragen alstublieft de kassabon en het artikelnummer (IAN 392845_2201) als bewijs van aankoop bij de hand.

Het artikelnummer vindt u op de typeplaat, ingegraveerd, op het titelblad van uw handleiding (linksonder) of als sticker op de achter- of onderzijde.

Wanneer er storingen in de werking of andere gebreken optreden, dient u eerst telefonisch of per e-mail contact met de onderstaande service-afdeling op te nemen.

Een als defect geregistreerd product kunt u dan samen met uw aankoopbewijs (kassabon) en vermelding van de concrete schade alsmede het tijdstip van optreden voor u franco aan het u meegedeelde servicepunt verzenden.

● Service

Service Nederland

Tel.: 08000225537

E-Mail: owim@lidl.nl

Service België

Tél.: 080071011

Tél.: 80023970 (Luxemburg)

E-Mail: owim@lidl.be

| | | |
|--|-------|----|
| Verwendete Warnhinweise und Symbole | Seite | 53 |
| Einleitung | Seite | 54 |
| Bestimmungsgemäße Verwendung | Seite | 55 |
| Markenhinweise | Seite | 55 |
| Sicherheitshinweise | Seite | 55 |
| Teilebeschreibung | Seite | 59 |
| Technische Daten | Seite | 59 |
| Lieferumfang | Seite | 60 |
| Vor der Verwendung | Seite | 60 |
| Bedienung | Seite | 61 |
| Fehlerbehebung | Seite | 63 |
| Lagerung bei Nichtbenutzung | Seite | 64 |
| Reinigung | Seite | 64 |
| Entsorgung | Seite | 65 |
| Vereinfachte EU-Konformitätserklärung | Seite | 66 |
| Garantie und Service | Seite | 66 |
| Garantie | Seite | 66 |
| Abwicklung im Garantiefall..... | Seite | 67 |
| Service | Seite | 68 |

Verwendete Warnhinweise und Symbole

In der Bedienungsanleitung, auf der Verpackung sowie auf dem Produkt werden folgende Symbole und Warnhinweise verwendet:



GEFAHR! Dieses Symbol mit dem Signalwort „Gefahr“ bezeichnet eine Gefährdung mit einem hohen Risikograd, die, wenn sie nicht vermieden wird, eine schwere Verletzung oder den Tod zur Folge hat.



WARNUNG! Dieses Symbol mit dem Signalwort „Warnung“ bezeichnet eine Gefährdung mit einem mittleren Risikograd, die, wenn sie nicht vermieden wird, eine schwere Verletzung oder den Tod zu Folge haben kann.




VORSICHT! Dieses Symbol mit dem Signalwort „Vorsicht“ bezeichnet eine Gefährdung mit einem niedrigen Risikograd, die, wenn sie nicht vermieden wird, eine geringe oder mäßige Verletzung zur Folge haben kann.



ACHTUNG! Dieses Symbol weist in Kombination mit dem Signalwort „ACHTUNG“ auf einen möglichen Sachschaden hin.



HINWEIS: Dieses Symbol mit dem Signalwort „Hinweis“ bietet weitere nützliche Informationen.

| | |
|---|--|
|  | Gleichstrom / -spannung |
|  | „Qi“ und das Qi-Logo sind Marken von Wireless Power Consortium (WPC) |
|  | Dieses Symbol bedeutet, dass vor der Verwendung des Produkts die Bedienungsanleitung beachtet werden muss. |
|  | Das CE-Zeichen bestätigt Konformität mit den für das Produkt zutreffenden EU-Richtlinien. |

QI[®]-LADEGERÄT

● Einleitung

Wir beglückwünschen Sie zum Kauf Ihres neuen Produkts. Sie haben sich damit für ein hochwertiges Produkt entschieden. Die Bedienungsanleitung ist Teil dieses Produkts. Sie enthält wichtige Hinweise für Sicherheit, Gebrauch und Entsorgung. Machen Sie sich vor der Benutzung des Produkts mit allen Bedien- und Sicherheitshinweisen vertraut. Benutzen Sie das Produkt nur wie beschrieben und für die angegebenen Einsatzbereiche. Händigen Sie alle Unterlagen bei Weitergabe des Produkts an Dritte mit aus.

● Bestimmungsgemäße Verwendung

Das QI®-LADEGERÄT (nachfolgend als „Produkt“ bezeichnet) ist ein Gerät der Informationselektronik. Dieses Produkt dient ausschließlich zum Aufladen von Mobilgeräten, welche die Qi-Technologie verwenden. Andere Geräte können mit dem Produkt nicht aufgeladen werden. Das Produkt ist nur für den privaten Einsatz und nicht für den gewerblichen Einsatz bestimmt. Für Schäden aufgrund ungefügter Veränderungen und nicht bestimmungsgemäßer Verwendung übernimmt der Hersteller keine Haftung.

● Markenhinweise

- USB® ist eine eingetragene Marke von USB Implementers Forum, Inc.
- „Qi“ und das Qi-Logo sind Marken von Wireless Power Consortium (WPC).
- Die Marke und der Handelsname TRONIC stehen im Eigentum der jeweiligen Inhaber.
- Alle anderen Namen und Produkte sind Marken oder eingetragene Marken ihrer jeweiligen Eigentümer sein.



Sicherheitshinweise

Machen Sie sich vor der Verwendung des Produktes mit allen Sicherheitshinweisen und Gebrauchsanweisungen

vertraut! Wenn Sie dieses Produkt an andere weitergeben, geben Sie auch alle Dokumente weiter!

⚠️ WARNUNG! LEBENSGEFAHR UND UNFALLGEFAHR FÜR SÄUGLINGS- UND KINDER!

⚠️ GEFAHR! ERSTICKUNGSGEFAHR! Lassen Sie Kinder mit dem Verpackungsmaterial nicht unbeaufsichtigt. Das Verpackungsmaterial stellt eine Erstickungsgefahr dar. Kinder unterschätzen die damit verbundenen Gefahren häufig. Das Verpackungsmaterial ist kein Spielzeug.

- Dieses Produkt kann von Kindern ab 8 Jahren und darüber sowie von Personen mit verringerten physischen, sensorischen oder mentalen Fähigkeiten oder Mangel an Erfahrung und Wissen benutzt werden, wenn sie beaufsichtigt oder bezüglich des sicheren Gebrauchs des Produktes unterwiesen wurden und die daraus resultierenden Gefahren verstehen. Kinder dürfen nicht mit dem Produkt spielen. Reinigung und Benutzerwartung dürfen nicht von Kindern ohne Beaufsichtigung durchgeführt werden. Das Produkt ist kein Spielzeug.

⚠️ ACHTUNG! Sachschaden

- Überprüfen Sie das Produkt vor jeder Verwendung! Unterbrechen Sie die Verwendung, wenn Schäden am Produkt auftreten oder wenn das Anschlusskabel defekt ist!
- Dieses Produkt enthält keine Teile, die vom Benutzer gewartet werden können.

- Halten Sie das Produkt vor Feuchtigkeit, Tropf- und Spritzwasser fern.
- Positionieren Sie keine brennenden Kerzen oder andere offene Feuer auf oder neben das Produkt.
- Wenn Sie Rauch oder ungewöhnliche Geräusche oder Gerüche feststellen, trennen Sie sofort die USB-Verbindung.
- Plötzliche Temperaturschwankungen können Kondenswasserbildung an der Innenseite des Produktes verursachen. Lassen Sie das Produkt in diesem Fall einige Zeit akklimatisieren, bevor Sie es erneut verwenden, um Kurzschlüsse zu vermeiden!
- Verwenden Sie das Produkt nicht in der Nähe von Wärmequellen, z. B. Heizkörpern oder anderen Geräten, die Wärme abstrahlen!
- Werfen Sie das Produkt nicht in Feuer und setzen Sie es keinen hohen Temperaturen aus.
- Öffnen Sie niemals das Produkt. Es hat keine Innenteile, die einer Wartung bedürfen.
- Die Belüftungsöffnung des Produktes darf während des Betriebs nicht abgedeckt werden, es dürfen keine Fremdkörper in das Produkt eingeführt werden, es dürfen keine Fremdkörper während des Betriebs auf der Qi-Aufladefläche liegen.
- Auf Grund der hohen Stromaufnahme darf das Produkt nicht an einem PC oder Notebook verwendet werden.

WARNUNG! Funkstörungen

- Verwenden Sie niemals das Produkt in Flugzeugen, Krankenhäusern, Betriebsräume oder in der Nähe medizinischer Elektroniksysteme. Die übertragenen drahtlosen Signale könnten Auswirkungen auf die Funktionalität sensibler Elektrogeräte haben.
- Halten Sie das Produkt mindestens 20 cm von Herzschrittmachern oder implantierten Kardioverter-Defibrillatoren fern, da die elektromagnetische Strahlung die Funktionalität von Herzschrittmachern beeinträchtigen kann.
- Die übertragenen Funkwellen könnten Störungen in Hörgeräten verursachen.
- Verwenden Sie das Produkt niemals in der Nähe von brennbaren Gasen oder explosionsgefährdeten Bereichen (z. B. Lackierereien), da die abgegebenen Funkwellen Explosionen und Brände verursachen können.
- Die OWIM GmbH & Co KG ist nicht für Störungen von Radio- und Fernsehgeräten aufgrund einer unbefugten Veränderung des Produktes verantwortlich. Die OWIM GmbH & Co KG übernimmt des Weiteren keine Haftung für die Verwendung oder den Ersatz von Kabeln, die nicht von OWIM vertrieben werden.
- Der Benutzer des Produktes ist allein für die Behebung von Störungen verantwortlich, die durch unbefugte Veränderungen des Produktes sowie durch den Ersatz solcher veränderter Produkte verursacht wurden.

● Teilebeschreibung

Bitte beachten Sie die Ausklappseite.

- 1 Qi-Aufladefläche
- 2 LED-Anzeige
- 3 USB-Typ-C-Eingangsbuchse
- 4 USB Typ A-Stecker
- 5 USB-Ladekabel
- 6 USB-Typ-C-Stecker
- 7 Kurzanleitung

● Technische Daten

| | |
|---------------------------------------|-----------------------------------|
| Abmessungen (Ø x H): | ca. 103 x 12 mm |
| Gewicht: | ca. 100 g |
| Betriebstemperatur: | 5 - 35 °C |
| Lagerungstemperatur: | 0 - 45 °C |
| Feuchtigkeit (keine Kondensation): | 10 - 70 % |
| USB-Ladekabellänge: | ca. 1 m |
| Eingangsspannung/ -strom: | 5 V $\overline{\text{---}}$, 2 A |
| Ausgang: | 5 W max. |
| ODER | |
| Eingangsspannung/ -strom: | 9 V $\overline{\text{---}}$, 2 A |
| Ausgang: | 10 W max. |
| Gesamtleistung: | 10 W max.* |
| Frequenzband: | 114,2-144,0 kHz |

Übertragene maximale
Radiofrequenzleistung:
(H-Feld):

-17.21 dBuA/m bei
10 m Entfernung

Maximaler Abstand
zwischen Qi-Aufladefläche
und Mobilgerät:

≤ 5 mm

* **i HINWEIS:** Um die maximale Ausgangsleistung von 10 W zu erreichen, müssen Sie ein USB-Netzteil mit einer Ausgangsspannung von 9V und einem Ausgangsstrom von mindestens 2 A verwenden. Ein solches USB-Netzteil ist nicht im Lieferumfang enthalten. (Nur das USB-Ladekabel Typ A auf Typ C ist im Lieferumfang enthalten.)

Die Spezifikationen und das Design können ohne Ankündigung geändert werden.

● Lieferumfang

- 1 Qi®-Ladegerät
- 1 USB-Ladekabel
- 1 Kurzanleitung

● Vor der Verwendung

i HINWEIS:

- Überprüfen Sie vor Gebrauch, ob der Verpackungsinhalt vollständig und unbeschädigt ist!
- Alle Teile müssen ausgepackt und das Verpackungsmaterial muss vollständig entfernt werden.

- Falls Sie Beschädigungen oder fehlende Teile feststellen, wenden Sie sich an den Händler, bei dem Sie dieses Produkt gekauft haben.

● Bedienung

⚠ ACHTUNG! Auf Grund der hohen Stromaufnahme darf das Produkt nicht an einem PC oder Notebook verwendet werden.

i HINWEIS:

- Das Produkt unterstützt nur Geräte mit Qi-Drahtlostechnologie.

Ihr Mobilgerät aufladen

1. Stecken Sie den USB Typ A-Stecker **4** des USB-Ladekabels **5** in den USB-Anschluss eines geeigneten USB-Netzteils und stecken Sie den USB-Typ-C-Stecker **6** in die USB-Typ-C-Eingangsbuchse **3** des Produktes.
2. Stecken Sie das USB-Netzteil in eine leicht zugängliche Steckdose.
3. Die LED-Anzeige **2** leuchtet für ca. 2 Sekunden blau, wenn sich das Produkt im Standby-Modus befindet und kein mobiles Gerät auf der Qi-Aufladefläche **1** befindet.

4. Legen Sie das Mobilgerät auf die Qi-Aufladefläche **1**. Stellen Sie sicher, dass die Mitte des Gerätes zur Mitte der Qi-Aufladefläche ausgerichtet ist. Der Ladevorgang beginnt bei Kontakt. Die LED-Anzeige **2** leuchtet blau, wenn der Ladevorgang auf der Qi-Aufladefläche **1** aktiv ist. Schutzhüllen, welche das Mobilgerät schützen, können den Ladevorgang ggf. stören.

In diesem Fall muss das Mobilgerät aus der Schutzhülle entnommen werden.

- * **i HINWEIS:** Die Ladeleistung beträgt bis zu 10 W, dies ist abhängig vom verwendeten Netzteil.

Status LED-Anzeige **2**

Das Produkt verwendet eine LED-Anzeige, um den Betriebsstatus darzustellen:

| LED-Anzeige | Status |
|------------------------------|--|
| leuchtet ca. 2 Sekunden blau | Startvorgang (Bootphase)/ Bereitschaft |
| leuchtet blau | Laden/ vollständig aufgeladen |
| blinkt rot | Metallhindernis, Störung |
| leuchtet rot | Inkompatibles Netzteil oder Kabel angeschlossen |

● Fehlerbehebung

Was soll ich tun, falls die LED-Anzeige des Produktes während des Startvorgangs (Bootphase) nicht aufleuchtet?

- Prüfen Sie die USB-Kabelverbindung zwischen dem USB-Netzteil und dem Produkt. Das USB-Kabel muss richtig angeschlossen sein.
- Prüfen Sie die Verbindung zwischen Steckdose und USB-Netzteil.
- Alternativ können Sie eine andere Steckdose testen.

Was soll ich tun, falls das Mobilgerät nicht aufgeladen wird?

- Prüfen Sie, ob das Mobilgerät Qi-Drahtlosladetechnologie unterstützt.
- Prüfen Sie, ob das Mobilgerät horizontal in der Mitte des Ladepads platziert ist.
- Prüfen Sie, dass keine Fremdkörper die Aufladung blockieren.
- Prüfen Sie, ob das Mobilgerät von der Schutzhülle entfernt ist.

Was soll ich tun, wenn die LED-Anzeige rot blinkt?

- Dies zeigt an, dass sich ein Metallhindernis auf der Qi-Aufladefläche befindet.
- Trennen Sie sofort die USB-Verbindung.
- Prüfen Sie, ob Fremdkörper die Aufladung blockieren.
- Lassen Sie das Produkt eine Weile abkühlen und versuchen Sie es dann noch einmal.

Was sollte ich tun, wenn die LED-Anzeige rot leuchtet?

- Dies zeigt an, dass das Netzteil oder das angeschlossene Kabel nicht kompatibel ist.
- Trennen Sie sofort die Verbindung.
- Wählen Sie ein passendes Netzteil. Überprüfen Sie die Anleitung des Netzteils und stellen Sie sicher, dass es für dieses Produkt geeignet ist.
- Verwenden Sie zur Verbindung des Produktes das mitgelieferte USB-Kabel.

● Lagerung bei Nichtbenutzung

Lagern Sie das Produkt in einem trockenen Innenraum, geschützt vor direkter Sonneneinstrahlung, vorzugsweise in der Originalverpackung.

● Reinigung

- Es befinden sich keine zu wartenden Teile im Inneren. Eindringende Feuchtigkeit kann zu einer Beschädigung des Produkts führen.
- Stellen Sie sicher, dass bei der Reinigung keine Feuchtigkeit in das Produkt eindringt, um eine irreparable Beschädigung des Produktes zu vermeiden.
- Verwenden Sie keine ätzenden, scheuernden oder lösungsmittelhaltigen Reinigungsmittel. Diese können die Oberflächen des Produkts beschädigen.
- Reinigen Sie das Produkt ausschließlich mit einem leicht feuchten Tuch und einem milden Spülmittel.

● Entsorgung

Verpackung:

Die Verpackung besteht aus umweltfreundlichen Materialien, die Sie über die örtlichen Recyclingstellen entsorgen können.



Beachten Sie die Kennzeichnung der Verpackungsmaterialien bei der Abfalltrennung, diese sind gekennzeichnet mit Abkürzungen (a) und Nummern (b) mit folgender Bedeutung: 1 - 7: Kunststoffe / 20 - 22: Papier und Pappe / 80 - 98: Verbundstoffe.

Produkt:



Möglichkeiten zur Entsorgung des ausgedienten Produkts erfahren Sie bei Ihrer Gemeinde- oder Stadtverwaltung.



Das nebenstehende Symbol einer durchgestrichenen Mülltonne auf Rädern zeigt an, dass dieses Produkt der Richtlinie 2012/19/EU unterliegt. Diese Richtlinie besagt, dass Sie dieses Produkt am Ende seiner Nutzungszeit nicht mit dem normalen Haushaltsmüll entsorgen dürfen, sondern in speziell eingerichteten Sammelstellen, Wertstoffhöfen oder Entsorgungsbetrieben abgeben müssen.

Diese Entsorgung ist für Sie kostenfrei.

Schonen Sie die Umwelt und entsorgen Sie fachgerecht.

● **Vereinfachte EU-Konformitätserklärung**

Hiermit erklärt OWIM GmbH & Co. KG, Stiftsbergstraße 1, 74167 Neckarsulm, DEUTSCHLAND, dass das Produkt QI®-LADEGERÄT HG08304A / HG08304B, den Richtlinien 2014/53/EU und 2011/65/EU entspricht.

Der vollständige Text der EU-Konformitätserklärung ist unter der folgenden Internetadresse verfügbar:
www.owim.com



● **Garantie und Service**

● **Garantie**

Das Produkt wurde nach strengen Qualitätsrichtlinien sorgfältig produziert und vor Anlieferung gewissenhaft geprüft. Im Falle von Mängeln dieses Produkts stehen Ihnen gegen den Verkäufer des Produkts gesetzliche Rechte zu. Diese gesetzlichen Rechte werden durch unsere im Folgenden dargestellte Garantie nicht eingeschränkt.

Sie erhalten auf dieses Produkt 3 Jahre Garantie ab Kaufdatum. Die Garantiefrist beginnt mit dem Kaufdatum. Bitte bewahren Sie den Original-Kassenbonn gut auf. Diese Unterlage wird als Nachweis für den Kauf benötigt.

Tritt innerhalb von 3 Jahren ab dem Kaufdatum dieses Produkts ein Material- oder Fabrikationsfehler auf, wird das Produkt von uns – nach unserer Wahl – für Sie kostenlos repariert oder ersetzt. Diese Garantie verfällt, wenn das Produkt beschädigt, nicht sachgemäß benutzt oder gewartet wurde.

Die Garantieleistung gilt für Material- oder Fabrikationsfehler. Diese Garantie erstreckt sich nicht auf Produktteile, die normaler Abnutzung ausgesetzt sind (z. B. Batterien) und daher als Verschleißteile angesehen werden können oder Beschädigungen an zerbrechlichen Teilen, z. B. Schalter, Akkus oder die aus Glas gefertigt sind.

● **Abwicklung im Garantiefall**

Um eine schnelle Bearbeitung Ihres Anliegens zu gewährleisten, folgen Sie bitte den folgenden Hinweisen:

Bitte halten Sie für alle Anfragen den Kassenbonn und die Artikelnummer (IAN 392845_2201) als Nachweis für den Kauf bereit.

Die Artikelnummer entnehmen Sie bitte dem Typenschild, einer Gravur, auf dem Titelblatt Ihrer Bedienungsanleitung (unten links) oder als Aufkleber auf der Rück- oder Unterseite des Produkts.

Sollten Funktionsfehler oder sonstige Mängel auftreten, kontaktieren Sie zunächst die nachfolgend benannte Serviceabteilung telefonisch oder per E-Mail.

Ein als defekt erfasstes Produkt können Sie dann unter Beifügung des Kaufbelegs (Kassenbon) und der Angabe, worin der Mangel besteht und wann er aufgetreten ist, für Sie portofrei an die Ihnen mitgeteilte Service-Anschrift übersenden.

● Service

DE Service Deutschland

Tel.: 0800 5435 111

E-Mail: owim@lidl.de

AT Service Österreich

Tel.: 0800 292726

E-Mail: owim@lidl.at

CH Service Schweiz

Tel.: 0800562153

E-Mail: owim@lidl.ch



OWIM GmbH & Co. KG

Stiftsbergstraße 1
74167 Neckarsulm
GERMANY

Model No.: HG08304A, HG08304B

Version: 07/2022

IAN 392845_2201

