

GB IE NI

Before reading, fold out the illustration page and get to know all of the functions of your unit.

DK

Klap siden med illustrationerne op inden du læser dem og gør dig efterfølgende fortrolig med alle apparatets funktioner.

FR BE

Dépliez la page avec les illustrations avant la lecture et informez-vous ensuite au sujet des fonctions de l'appareil.

NL BE

Klap voor het lezen de pagina met de afbeeldingen open en maak u vervolgens vertrouwd met alle functies van het apparaat.

DE AT CH

Klappen Sie vor dem Lesen die Seite mit den Abbildungen aus und machen Sie sich anschließend mit allen Funktionen des Artikels vertraut.

## FABRIC WARDROBE

GB IE NI

### FABRIC WARDROBE

Assembly instructions

FR BE

### PENDERIE EN TISSU

Notice de montage

DE AT CH

### TEXTILKLEIDERSCHRANK

Aufbauanleitung

DK

### TEKSTILKLÆDESKAB

Monteringsvejledning

NL BE

### KLEDINGKAST VAN TEXTIEL

Montagehandleiding

GB/IE/NI	Assembly and safety information	Page	7
DK	Monterings- og sikkerhedsanvisninger	Side	9
FR/BE	Consignes de montage et de sécurité	Page	11
NL/BE	Montage- en veiligheidstips	Pagina	14
DE/AT/CH	Aufbau- und Sicherheitshinweise	Seite	16

DELTA-SPORT HANDELSKONTOR GMBH

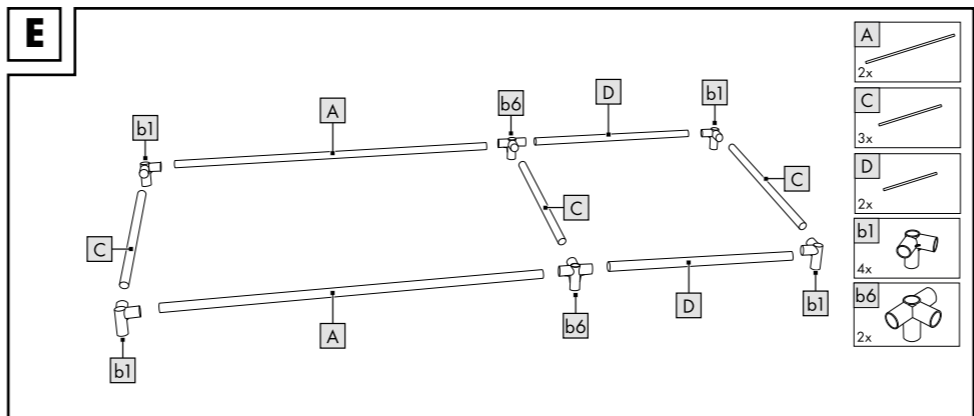
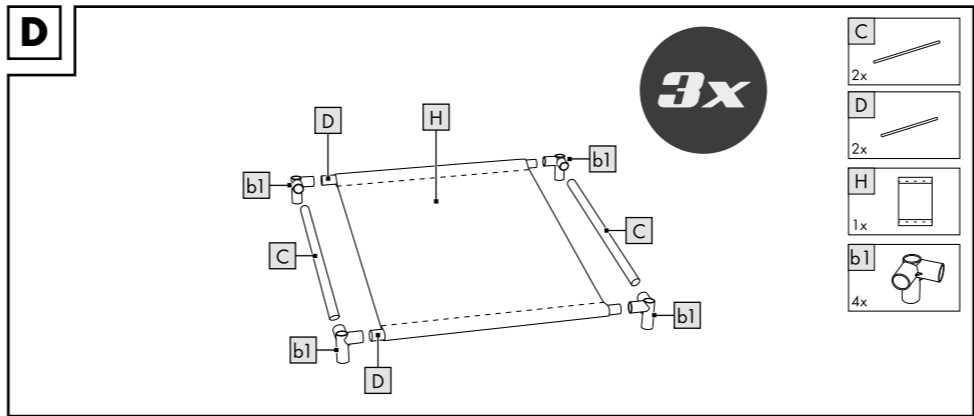
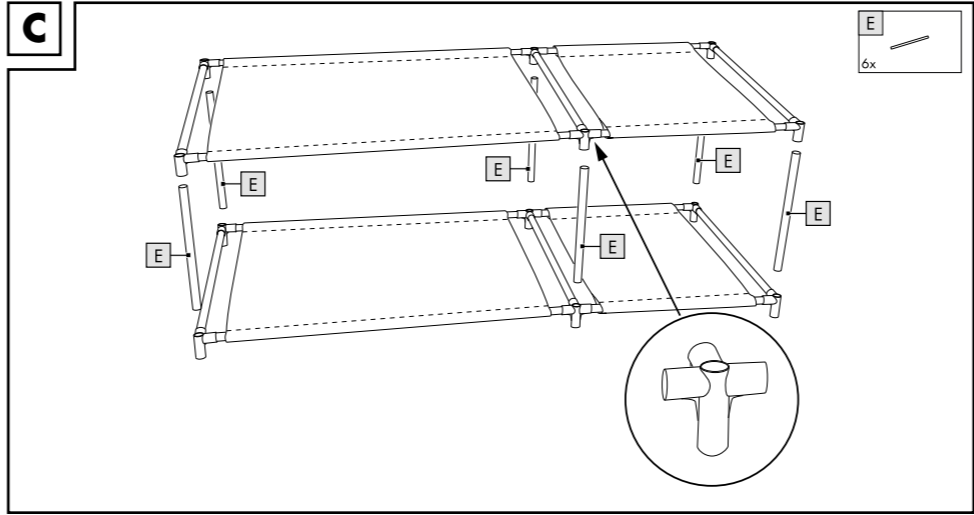
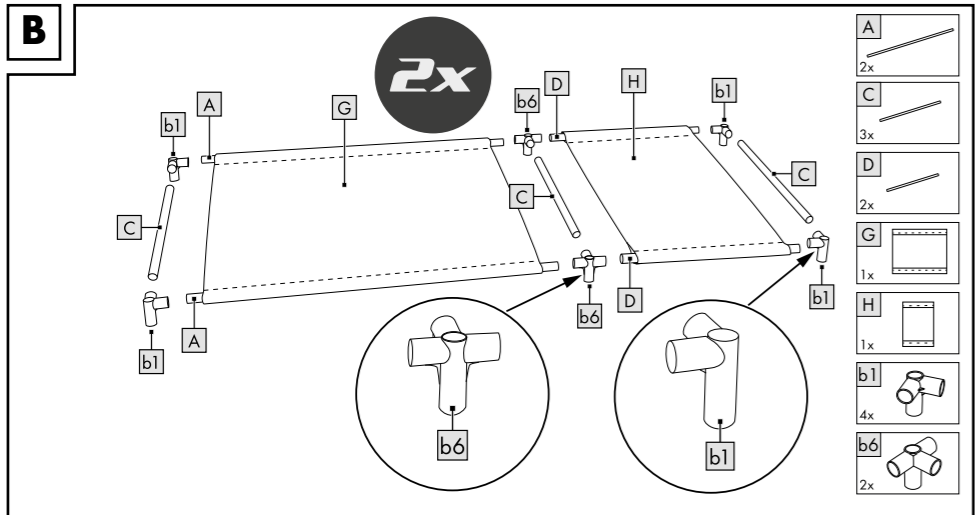
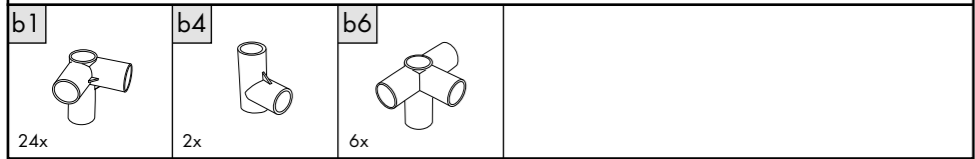
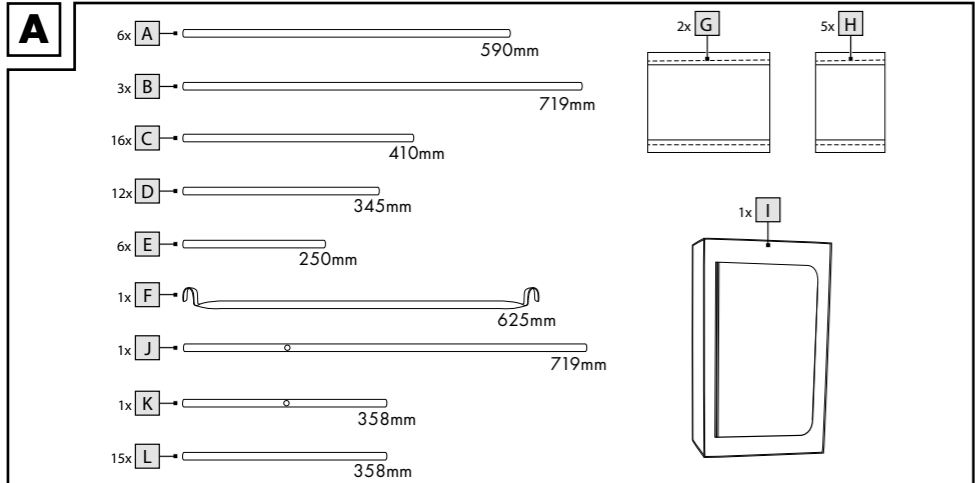
Wragekamp 6 • DE-22397 Hamburg  
GERMANY

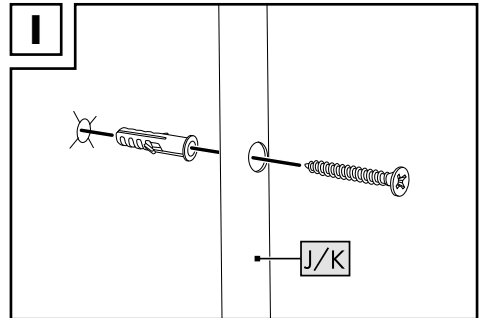
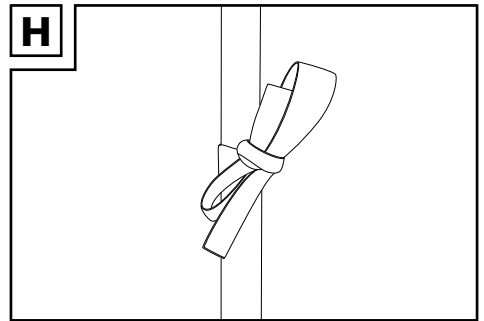
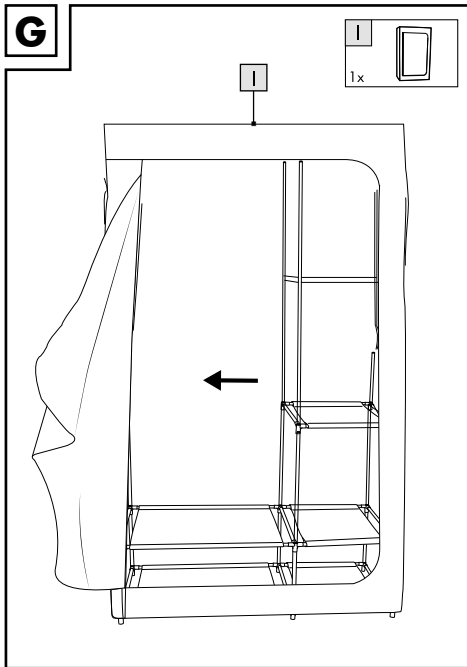
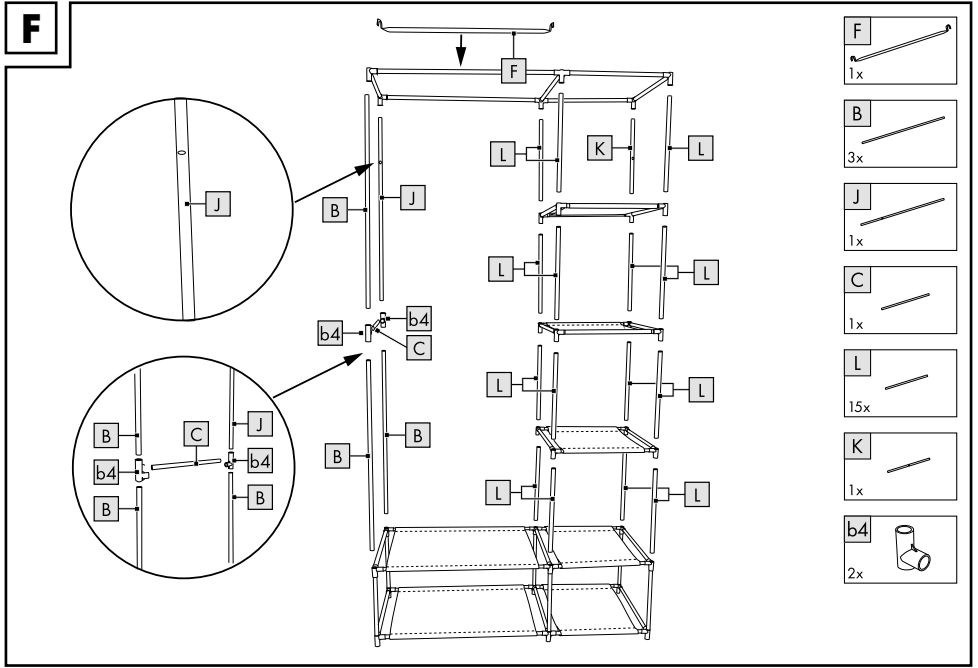


03/2020

Delta-Sport-Nr.: WT-7628, WT-7629

12.30.2019 / PM 2:39





GB IE NI

**IMPORTANT: RETAIN FOR LATER  
REFERENCE; PLEASE READ CAREFULLY!**

DK

**VIGTIG, GEM TIL SENERE BRUG:  
SKAL LÆSES GRUNDIGT!**

FR BE

**IMPORTANT. LIRE ATTENTIVEMENT !  
A CONSERVER POUR RÉFÉRENCE  
ULTÉRIEURE.**

NL BE

**BELANGRIJK, BEWAREN OM LATER TE  
KUNNEN NASLAAN; ZORGVULDIG  
LEZEN!**

DE AT CH

**WICHTIG, FÜR SPÄTERE BEZUGNAHME  
AUFBEWAHREN: SORGFÄLTIG LESEN!**

Congratulations!

You have chosen to purchase a high-quality product. Familiarise yourself with the product before using it for the first time.

 **Read the following assembly instructions and the safety information carefully.**

Use the product only as described and only for the given areas of application. Store these assembly instructions carefully. When passing the product on to third parties, please also hand over all accompanying documents.

## Scope of delivery (Figure A)

- 1 x wardrobe, unassembled (A - I)
- 1 x set of assembly material (b1 - b6)
- 1 x assembly instructions


## Technical data



Maximum load-bearing capacity of the hanging rail: 4kg



Maximum load-bearing capacity of the shelves: 3kg each

 Date of manufacture (month/year):  
03/2020

Dimensions: approx.

100 x 174 x 46cm (W x H x D)

Material: 100 % polypropylene

## Correct use

The product is not designed for commercial use. The product is designed for indoor use.

## Safety notes

 **Risk to life!**

- Never allow children to play with the packaging material unsupervised. There is a risk of suffocation.

 **Risk of injury!**

- Ensure correct stability before using the product.
- Place the product on a level surface.

- The product may only be used under adult supervision and may not be used as a toy.
- Check the product for damage or wear before each use.
- Please ensure that the product is assembled correctly and in accordance with these instructions for use. Incorrect assembly can lead to injury and may impede safety and function.
- Please ensure that the wall is suitable for wall mounting of the product. Unsuitable underlying wall surfaces can lead to injury.

## Assembly

**Important: The assembly of the product should be undertaken by at least two persons.**

You will need the following tools for the assembly of the product, not included in the scope of delivery: Phillips head screwdriver and a suitable drill.

**Note:** You can attach the hanging rail to the left or right side. Decide on a side prior to assembly and assemble the product accordingly.

1. Assemble the product on a level surface, as shown in figures B - H.
2. The product must be assembled on the wall for optimum stability (figure I).

**Note:** Ask your specialist retailer about the assembly material to use (dowels and screws) with your masonry.

**Note:** Do not place objects on the product.

## Storage, cleaning

When not in use, always store the product clean and dry at room temperature. Clean only with water and wipe dry afterwards with a cloth. **IMPORTANT!** Never clean the product with harsh cleaning agents.



## Disposal

Dispose of the article and the packaging materials in accordance with current local regulations. Packaging materials such as foil bags are not suitable to be given to children. Keep the packaging materials out of the reach of children.



Dispose of the products and the packaging in an environmentally friendly manner.



The recycling code is used to identify various materials for recycling. The code consists of the recycling symbol – which is meant to reflect the recycling cycle – and a number which identifies the material.

## Notes on the guarantee and service handling

The product was produced with great care and under constant supervision. You receive a three-year warranty for this product from the date of purchase. Please retain your receipt.

The warranty applies only to material and workmanship and does not apply to misuse or improper handling. Your statutory rights, especially the warranty rights, are not affected by this warranty.

With regard to complaints, please contact the following service hotline or contact us by e-mail. Our service employees will advise as to the subsequent procedure as quickly as possible. We will be personally available to discuss the situation with you.

Any repairs under the warranty, statutory guarantees or through goodwill do not extend the warranty period. This also applies to replaced and repaired parts. Repairs after the warranty are subject to a charge.

IAN: 337620\_1910



Service Great Britain

Tel.: 0800 404 7657

E-Mail: [deltasport@lidl.co.uk](mailto:deltasport@lidl.co.uk)



Service Ireland



Tel.: 1890 930 034

(0,08 EUR/Min., (peak))

(0,06 EUR/Min., (off peak))

E-Mail: [deltasport@lidl.ie](mailto:deltasport@lidl.ie)

Hjertelig tillykke!

Du har valgt at købe et kvalitetsprodukt. Lær produktet at kende, inden du bruger det første gang.



**Det gør du ved at læse nedenstående monteringsvejledning og sikkerhedsanvisningerne omhyggeligt.**

Brug kun produktet som beskrevet og til de angivne anvendelsesområder. Opbevar denne monteringsvejledning et sikkert sted. Udlever også alle dokumenter, hvis produktet videregives til en tredjepart.

## Leveringsomfang (afb. A)

1 x klædeskab, adskilt (A - L)

1 x sæt monteringsmateriale (b1 - b6)

1 x monteringsvejledning

## Tekniske data



Maksimal belastning, garderobestang:  
4 kg



Maksimal belastning, hylder:  
3 kg hver



Fremstillingsdato (måned/år):  
03/2020

Mål: ca. 100 x 174 x 46 cm (B x H x D)

Materiale: 100 % polypropylen

## Tilsigtet brug

Artiklen er ikke beregnet til erhvervs-mæssig brug. Artiklen er designet til indendørs brug.

## Sikkerhedsoplysninger



### Livsfare!

• Lad aldrig børn være uden opsyn med emballagematerialet. Der er fare for kvælning.



### Fare for skader!

• Sørg for den korrekte stabilitet, før artiklen bruges.  
• Stil artiklen på en plan overflade.

- Artiklen må kun bruges under opsyn af voksne og må ikke bruges som legetøj
- Kontrollér artiklen for beskadigelser eller slid før hver brug.
- Sørg for, at artiklen er monteret korrekt og i overensstemmelse med denne brugsanvisning. Forkert installation kan medføre personskader og desuden forringe sikkerhed og funktion.
- Kontrollér, hvorvidt væggen er egnet til en vægmontering af artiklen. Uegnede vægoverflader kan føre til personskader.

## Montering

**Vigtigt: Montering af artiklen skal udføres af mindst to personer.**

Til montering af artiklen er der brug for følgende værktøjer, der ikke følger med i leveringsomfanget: Stjerneskrutetrækker og en egnet boremaskine.

**Bemærk:** Der er mulighed for at fastgøre garderobestangen på venstre eller højre side. Beslut dig for hvilken side før monteringen og sæt artiklen sammen svarende til det.

1. Montér artiklen på en plan overflade som vist i afbildning B - H.
2. Artiklen skal monteres på væggen (afb. I) med henblik på en optimal stabilitet.

**Bemærk:** Spørg din lokale forhandler om de monteringsmaterialer (dyvler og skruer), der skal bruges til dit murværk.

**Bemærk:** Læg ikke genstande på artiklen.

## Opbevaring, rengøring

Opbevar altid artiklen tør og ren ved stuetemperatur, når den ikke er i brug. Rengør kun med vand, og tør efter med et viskestykke.

**VIGTIGT!** Må aldrig rengøres med skrappe rengøringsmidler.



## Henvisninger vedr. bortskaffelse

Bortskaf artikel og emballage i overensstemmelse med lokalt gældende forskrifter. Embalagematerialer som f.eks. plastposer hører ikke hjemme i børnehænder. Opbevar emballagen utilgængeligt for børn.



Bortskaf produkter og emballage miljørigtigt.



Genbrugskoden anvendes til mærkning af forskellige materialer med henblik på genvinding. Koden består af genbrugssymbolet – som afspejler genvindingskredsløbet – og et nummer, der kendetegner materialet.

## Oplysninger om garanti og servicehåndtering

Produktet er fremstillet med største omhu og under vedvarende kontrol. Der ydes en garanti på tre år fra købsdatoen på dette produkt. Opbevar venligst kvitteringen fra købet.

Garantien gælder kun for materiale- og fabrikationsfejl og bortfalder ved misbrug eller uhensigtsmæssig anvendelse. Deres lovpligtige rettigheder, særligt garantikrav, begrænses ikke af denne garanti.

Ved eventuelle klager bedes du henvende dig til nedenstående service-hotline eller tage kontakt til os via e-mail. Medarbejderne i vores kundetjeneste vil så aftale den videre fremgangsmåde med dig. Vi vil under alle omstændigheder rådgive dig personlig.

Garantiperioden forlænges ikke ved eventuelle reparationer inden for garantien eller ved kulance. Dette gælder også for udskiftede og reparerede dele. Efter udløb af garantien er forefaldende reparationer forbundet med omkostninger.

IAN: 337620\_1910



Service Danmark

Tel.: 32 710005

E-Mail: [deltasport@lidl.dk](mailto:deltasport@lidl.dk)



Félicitations !

Vous venez d'acquérir un article de grande qualité. Avant la première utilisation, familiarisez-vous avec l'article.

 **Pour cela, veuillez lire attentivement la notice de montage suivante et les consignes de sécurité.**

Utilisez l'article uniquement comme indiqué et pour les domaines d'utilisation mentionnés. Conservez cette notice de montage. Si vous cédez l'article à un tiers, veillez à lui remettre l'ensemble de la documentation.

## Contenu de la livraison (fig. A)

- 1 penderie, démontée (A-L)
- 1 kit de matériel de montage (b1-b6)
- 1 notice de montage

## Données techniques



Charge maximale tringle :  
4 kg



Charge maximale par étagère :  
3 kg



Date de fabrication (Mois/Année) :  
03/2020

Dimensions : env. 100 x 174 x 46 cm (l x h x p)

Matériau : 100 % polypropylène

## Utilisation conforme

Cet article n'est pas destiné à un usage professionnel. Il a été conçu pour être utilisé à l'intérieur.

## Consignes de sécurité



### **Danger de mort !**

- Ne jamais laisser les enfants sans surveillance avec le matériel d'emballage : il existe un risque d'étouffement.



### **Risque de blessure !**

- Veiller à la bonne stabilité de l'article avant de l'utiliser.
- Placer l'article sur une surface plane.

- Cet article n'est pas un jouet ! Il ne doit être utilisé que sous la surveillance d'adultes.
- Avant chaque utilisation, vérifier l'absence de dommages ou d'usures sur l'article.
- S'assurer que l'article est monté de manière réglementaire et conformément à la présente notice d'utilisation. Un montage incorrect peut causer des blessures et nuire à la sécurité et au bon fonctionnement.
- Vérifier que le mur est adapté au montage mural de l'article. Des supports muraux inadéquats peuvent être à l'origine de blessures.

## Montage

**Important : cet article doit être monté par au moins deux personnes.**

Pour le montage de l'article, les outils suivants, non inclus dans la livraison, sont nécessaires : Tournevis cruciforme et une perceuse appropriée.

**Indication :** il est possible de poser la tringle sur le côté gauche ou droit. Avant le montage, choisir un côté et monter l'article en conséquence.

1. Montez l'article sur un sol plat, comme montré sur les figures B à H.
2. Pour une stabilité optimale, l'article doit être monté contre le mur (fig. I).

**Indication :** se renseigner dans le commerce spécialisé sur le matériel de montage à utiliser (chevilles et vis) pour votre mur.

**Indication :** ne pas poser d'objet sur l'article.

## Stockage, nettoyage

Lorsque vous n'utilisez pas l'article, rangez-le toujours dans un endroit sec et propre à une température ambiante. Nettoyez uniquement avec de l'eau puis essuyez avec un chiffon de nettoyage.

**IMPORTANT !** Ne jamais laver avec des produits de nettoyage agressifs.



## Mise au rebut

Éliminez l'article et le matériel d'emballage conformément aux directives locales en vigueur. Le matériel d'emballage tel que les sachets en plastique par exemple ne doivent pas arriver dans les mains des enfants. Conservez le matériel d'emballage hors de portée des enfants.



Ce produit est recyclable. Il est soumis à la responsabilité élargie du fabricant et est collecté séparément.



Éliminez les produits et les emballages dans le respect de l'environnement.



Le code de recyclage est utilisé pour identifier les différents matériaux pour le retour dans le circuit de recyclage. Le code se compose du symbole de recyclage, qui doit correspondre au circuit de recyclage, et d'un numéro identifiant le matériau.

## Indications concernant la garantie et le service après-vente

Le produit a été fabriqué avec le plus grand soin et sous un contrôle permanent. Vous avez sur ce produit une garantie de trois ans à partir de la date d'achat. Conservez le ticket de caisse. La garantie est uniquement valable pour les défauts de matériaux et de fabrication, elle perd sa validité en cas de maniement incorrect ou non conforme. Vos droits légaux, tout particulièrement les droits relatifs à la garantie, ne sont pas limités par cette garantie.

En cas d'éventuelles réclamations, veuillez vous adresser à la hotline de garantie indiquée ci-dessous ou nous contacter par e-mail. Nos employés du service client vous indiqueront la marche à suivre le plus rapidement possible. Nous vous renseignerons personnellement dans tous les cas.

La période de garantie n'est pas prolongée par d'éventuelles réparations sous la garantie, les garanties implicites ou le remboursement. Ceci s'applique également aux pièces remplacées et réparées.

Les réparations nécessaires sont à la charge de l'acheteur à la fin de la période de garantie.

### Article L217-16 du Code de la consommation

Lorsque l'acheteur demande au vendeur, pendant le cours de la garantie commerciale qui lui a été consentie lors de l'acquisition ou de la réparation d'un bien meuble, une remise en état couverte par la garantie, toute période d'immobilisation d'au moins sept jours vient s'ajouter à la durée de la garantie qui restait à courir. Cette période court à compter de la demande d'intervention de l'acheteur ou de la mise à disposition pour réparation du bien en cause, si cette mise à disposition est postérieure à la demande d'intervention.

Indépendamment de la garantie commerciale souscrite, le vendeur reste tenu des défauts de conformité du bien et des vices rédhibitoires dans les conditions prévues aux articles L217-4 à L217-13 du Code de la consommation et aux articles 1641 à 1648 et 2232 du Code Civil.

### Article L217-4 du Code de la consommation

Le vendeur livre un bien conforme au contrat et répond des défauts de conformité existant lors de la délivrance.

Il répond également des défauts de conformité résultant de l'emballage, des instructions de montage ou de l'installation lorsque celle-ci a été mise à sa charge par le contrat ou a été réalisée sous sa responsabilité.

### Article L217-5 du Code de la consommation

Le bien est conforme au contrat :

1° S'il est propre à l'usage habituellement attendu d'un bien semblable et, le cas échéant :

- s'il correspond à la description donnée par le vendeur et possède les qualités que celui-ci a présentées à l'acheteur sous forme d'échantillon ou de modèle ;
- s'il présente les qualités qu'un acheteur peut légitimement attendre eu égard aux déclarations publiques faites par le vendeur, par le producteur ou par son représentant, notamment dans la publicité ou l'étiquetage ;

2° Ou s'il présente les caractéristiques définies d'un commun accord par les parties ou être propre à tout usage spécial recherché par l'acheteur, porté à la connaissance du vendeur et que ce dernier a accepté.

### **Article L217-12 du Code de la consommation**

L'action résultant du défaut de conformité se prescrit par deux ans à compter de la délivrance du bien.

### **Article 1641 du Code civil**

Le vendeur est tenu de la garantie à raison des défauts cachés de la chose vendue qui la rendent impropre à l'usage auquel on la destine, ou qui diminuent tellement cet usage que l'acheteur ne l'aurait pas acquise, ou n'en aurait donné qu'un moindre prix, s'il les avait connus.

### **Article 1648 1er alinéa du Code civil**

L'action résultant des vices rédhibitoires doit être intentée par l'acquéreur dans un délai de deux ans à compter de la découverte du vice.

Les pièces détachées indispensables à l'utilisation du produit sont disponibles pendant la durée de la garantie du produit.

IAN : 337620\_1910

 Service Belgique

Tel. : 070 270 171 (0,15 EUR/Min.)

E-Mail : [deltasport@lidl.be](mailto:deltasport@lidl.be)

Gefeliciteerd!

Met uw aankoop hebt u voor een hoogwaardig artikel gekozen. Zorg ervoor dat u voor het eerste gebruik met het artikel vertrouwd raakt.


 **Lees hiervoor de volgende montagehandleiding en de veiligheidstips zorgvuldig door.**


Gebruik het artikel alleen zoals omschreven en voor het aangegeven doel. Bewaar deze montagehandleiding goed. Geef alle documenten mee als u het artikel aan iemand anders geeft.


## In het leveringspakket inbegrepen (afb. A)

- 1 x kleerkast, gedemonteerd (A - L)
- 1 x set montage materiaal (b1 - b6)
- 1 x montagehandleiding

## Technische gegevens

 Maximale belasting kledingstang:  
4 kg

 Maximale belasting opbergruimte:  
elk 3 kg

 Productiedatum (maand/jaar):  
03/2020

Afmetingen: ca. 100 x 174 x 46 cm (b x h x d)

Materiaal: 100 % polypropyleen

## Voorgeschreven gebruik

Het artikel is niet bestemd voor commercieel gebruik. Het artikel werd ontworpen voor het gebruik binnenshuis.

## Veiligheidsinstructies

### Levensgevaar!

- Laat kinderen nooit zonder toezicht met het verpakkingsmateriaal. Er bestaat verstikkingsgevaar.

### Gevaar voor blessures!

- Let vóór het gebruik van het artikel op de juiste stabiliteit.
- Zet het artikel op een vlakke ondergrond.

- Het artikel mag uitsluitend onder toezicht van volwassenen en mag niet als speelgoed gebruikt worden.
- Controleer het artikel telkens vóór gebruik op beschadigingen of slijtageverschijnselen.
- Vergewis u ervan dat het artikel vakkundig en in overeenstemming met deze gebruiksaanwijzing gemonteerd wordt. Een niet correcte uitgevoerde montage kan tot blessures leiden en tevens de veiligheid en werking in negatieve zin beïnvloeden.
- Controleer, of de wand voor een wandmontage van het artikel geschikt is. Ongeschikte ondergronden van wanden kunnen tot blessures leiden.

## Montage

**Belangrijk: de montage van het artikel dient door minstens twee personen uitgevoerd te worden.**

Voor de montage van het artikel hebt u het volgende, niet in het leveringspakket inbegrepen gereedschap nodig: Kruiskopschroevendraaier en een geschikte boormachine.

**Opmerking:** U hebt de mogelijkheid om de kledingstang aan de linker- of rechterzijde aan te brengen. Kies vóór de montage een zijde en monteer het artikel dienovereenkomstig.

1. Monteer het artikel, zoals in de afbeeldingen B - H getoond, op een vlakke ondergrond.
2. Voor een optimale stand moet het artikel aan de wand gemonteerd worden (afb. I).

**Opmerking:** Informeer in de vakhandel naar te gebruiken montage materialen (pluggen en schroeven) voor uw metselwerk.

**Opmerking:** Leg geen voorwerpen op het artikel.

## Opslag, reiniging

Bewaar het artikel wanneer u dit niet gebruikt altijd droog en schoon op kamertemperatuur.

Reinig alleen met water en veeg vervolgens droog met een schoonmaakdoek.

**BELANGRIJK!** Reinig nooit met agressieve reinigingsmiddelen.



## Afvalverwerking

Voer het artikel en verpakkingsmaterialen in overeenstemming met actuele lokale voorschriften af. Verpakkingsmaterialen, zoals bv. foliezakjes, horen niet thuis in kinderhanden. Berg het verpakkingsmateriaal buiten het bereik van kinderen op.



Voer de producten en verpakkingen op milieuvriendelijke wijze af.



De recyclingcode dient om verschillende materialen te kenmerken ten behoeve van hergebruik via het recyclingproces.

De code bestaat uit het recyclingsymbool, dat het recyclingproces weerspiegelt, en een getal dat het materiaal identificeert.

## Opmerkingen over garantie en serviceafhandeling

Het product is geproduceerd met grote zorg en onder voortdurende controle. U ontvangt een garantie van drie jaar op dit product, vanaf de datum van aankoop. Bewaar alstublieft uw aankoopbewijs.

De garantie geldt alleen voor materiaal- en fabricagefouten en vervalt bij foutief of oneigenlijk gebruik. Uw wettelijke rechten, met name het garantierecht, worden niet beïnvloed door deze garantie.

In geval van reclamaties dient u zich aan de beneden genoemde service-hotline te wenden of zich per e-mail met ons in verbinding te zetten. Onze servicemedewerkers zullen de verdere handelswijze zo snel mogelijk met u afspreken. Wij zullen u in ieder geval persoonlijk te woord staan. De garantieperiode wordt na eventuele reparaties en op basis van de garantie, wettelijke garantie of coulance niet verlengd. Dit geldt ook voor vervangen en gerepareerde delen. Na afloop van de garantieperiode dienen eventuele reparaties te worden betaald.

IAN: 337620\_1910

- BE** Service België  
Tel.: 070 270 171 (0,15 EUR/Min.)  
E-Mail: [deltasport@lidl.be](mailto:deltasport@lidl.be)
- NL** Service Nederland  
Tel.: 0900 0400223 (0,10 EUR/Min.)  
E-Mail: [deltasport@lidl.nl](mailto:deltasport@lidl.nl)

Herzlichen Glückwunsch!

Mit Ihrem Kauf haben Sie sich für einen hochwertigen Artikel entschieden. Machen Sie sich vor der ersten Verwendung mit dem Artikel vertraut.

 **Lesen Sie hierzu aufmerksam die nachfolgende Aufbauanleitung und die Sicherheitshinweise.**

Benutzen Sie den Artikel nur wie beschrieben und für die angegebenen Einsatzbereiche. Bewahren Sie diese Aufbauanleitung gut auf. Händigen Sie alle Unterlagen bei Weitergabe des Artikels an Dritte ebenfalls mit aus.


## Lieferumfang (Abb. A)

- 1 x Kleiderschrank, zerlegt (A - L)
- 1 x Set Montagematerial (b1 - b6)
- 1 x Aufbauanleitung

## Technische Daten

 Maximale Belastung Kleiderstange:  
4 kg

 Maximale Belastung Ablagefach:  
je 3 kg

 Herstellungsdatum (Monat/Jahr):  
03/2020

Maße: ca. 100 x 174 x 46 cm (B x H x T)  
Material: 100 % Polypropylen

## Bestimmungsgemäße

### Verwendung

Der Artikel ist nicht für den gewerblichen Gebrauch bestimmt. Der Artikel ist für den Gebrauch im Innenbereich konzipiert.

## Sicherheitshinweise

### Lebensgefahr!

- Lassen Sie Kinder niemals unbeaufsichtigt mit dem Verpackungsmaterial. Es besteht Erstickungsgefahr.

### Verletzungsgefahr!

- Achten Sie vor der Benutzung des Artikels auf die richtige Stabilität.
- Stellen Sie den Artikel auf einen ebenen Untergrund.

- Der Artikel darf nur unter Aufsicht von Erwachsenen und nicht als Spielzeug verwendet werden.
- Prüfen Sie den Artikel vor jedem Gebrauch auf Beschädigungen oder Abnutzungen.
- Stellen Sie sicher, dass der Artikel sachgerecht und gemäß dieser Gebrauchsanweisung montiert wird. Eine nicht korrekt durchgeführte Montage kann zu Verletzungen führen sowie die Sicherheit und Funktion beeinträchtigen.
- Überprüfen Sie, ob die Wand für eine Wandmontage des Artikels geeignet ist. Ungeeignete Wanduntergründe können zu Verletzungen führen.

## Montage

**Wichtig: Die Montage des Artikels sollte mit mindestens zwei Personen durchgeführt werden.**

Für die Montage des Artikels benötigen Sie die folgenden, nicht im Lieferumfang enthaltenen Werkzeuge: Kreuzschlitzschraubendreher und eine geeignete Bohrmaschine.

**Hinweis:** Sie haben die Möglichkeit, die Kleiderstange auf der linken oder rechten Seite anzubringen. Entscheiden Sie sich vor der Montage für eine Seite und bauen Sie den Artikel entsprechend auf.

1. Montieren Sie den Artikel, wie in den Abbildungen B - H gezeigt, auf einem ebenen Untergrund.
2. Für einen optimalen Stand muss der Artikel an der Wand montiert werden (Abb. I).

**Hinweis:** Erkundigen Sie sich im Fachhandel über zu verwendende Montagematerialien (Dübel und Schrauben) für Ihr Mauerwerk.

**Hinweis:** Legen Sie keine Gegenstände auf den Artikel.

## Lagerung, Reinigung

Lagern Sie den Artikel bei Nichtbenutzung immer trocken und sauber bei Raumtemperatur. Nur mit Wasser reinigen und anschließend mit einem Reinigungstuch trockenwischen. WICHTIG! Nie mit scharfen Reinigungsmitteln reinigen.



## Hinweise zur Entsorgung

Entsorgen Sie den Artikel und die Verpackungsmaterialien entsprechend aktueller örtlicher Vorschriften. Verpackungsmaterialien, wie z. B. Folienbeutel, gehören nicht in Kinderhände. Bewahren Sie das Verpackungsmaterial für Kinder unerschwinglich auf.



Entsorgen Sie den Artikel und die Verpackung umweltschonend.



Der Recycling-Code dient der Kennzeichnung verschiedener Materialien zur Rückführung in den Wiederverwertungskreislauf (Recycling). Der Code besteht aus dem Recyclingsymbol – das den Verwertungskreislauf widerspiegeln soll – und einer Nummer, die das Material kennzeichnet.

## Hinweise zur Garantie und Serviceabwicklung

Der Artikel wurde mit großer Sorgfalt und unter ständiger Kontrolle produziert. Sie erhalten auf diesen Artikel drei Jahre Garantie ab Kaufdatum. Bitte bewahren Sie den Kassenbon auf. Die Garantie gilt nur für Material- und Fabrikationsfehler und entfällt bei missbräuchlicher oder unsachgemäßer Behandlung. Ihre gesetzlichen Rechte, insbesondere die Gewährleistungsrechte, werden durch diese Garantie nicht eingeschränkt. Bei etwaigen Beanstandungen wenden Sie sich bitte an die unten stehende Service-Hotline oder setzen Sie sich per E-Mail mit uns in Verbindung. Unsere Servicemitarbeiter werden das weitere Vorgehen schnellstmöglich mit Ihnen abstimmen. Wir werden Sie in jedem Fall persönlich beraten. Die Garantiezeit wird durch etwaige Reparaturen aufgrund der Garantie, gesetzlicher Gewährleistung oder Kulanz nicht verlängert. Dies gilt auch für ersetzte und reparierte Teile. Nach Ablauf der Garantie anfallende Reparaturen sind kostenpflichtig.

IAN: 337620\_1910

- DE** Service Deutschland  
Tel.: 0800-5435111  
E-Mail: [deltasport@lidl.de](mailto:deltasport@lidl.de)
- AT** Service Österreich  
Tel.: 0820 201 222 (0,15 EUR/Min.)  
E-Mail: [deltasport@lidl.at](mailto:deltasport@lidl.at)
- CH** Service Schweiz  
Tel.: 0842 665566 (0,08 CHF/Min.,  
Mobilfunk max. 0,40 CHF/Min.)  
E-Mail: [deltasport@lidl.ch](mailto:deltasport@lidl.ch)







