



## MULTI-FUNCTIONAL SHOWER HEAD

(GB) (IE) (NI)

### **MULTI-FUNCTIONAL SHOWER HEAD**

Assembly and safety advice

(DK)

### **MULTIFUNKTIONS BRUSEHOVED**

Montage- og sikkerhedsanvisninger

(FR) (BE)

### **POMMEAU DE DOUCHE MULTIFONCTION**

Instructions de montage et consignes de sécurité

(NL) (BE)

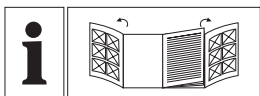
### **MULTIFUNCTIONELE DOUCHEKOP**

Montage- en veiligheidsinstructies

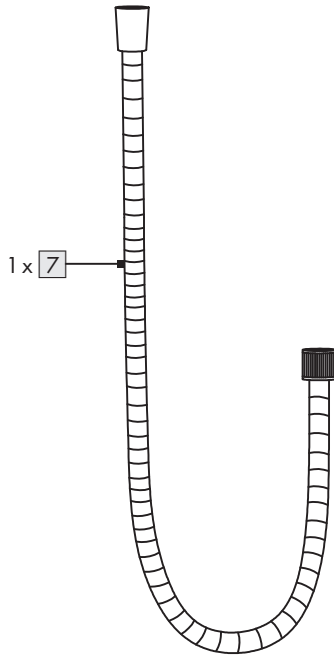
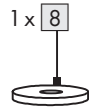
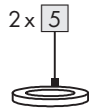
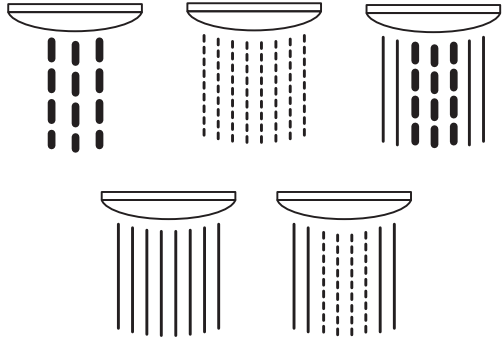
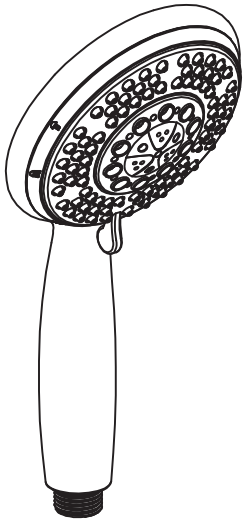
(DE) (AT) (CH)

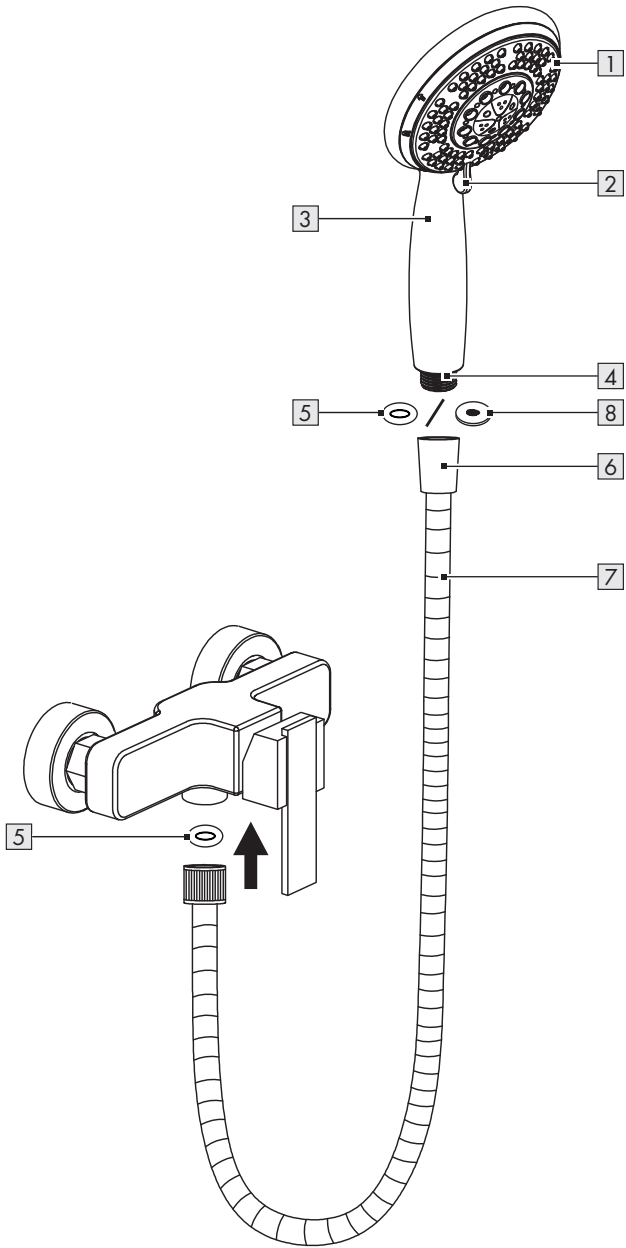
### **MULTIFUNKTIONS-DUSCHKOPF**

Montage- und Sicherheitshinweise



GB/IE/NL	Assembly and safety advice	Page	5
DK	Montage- og sikkerhedsanvisninger	Side	7
FR/BE	Instructions de montage et consignes de sécurité	Page	9
NL/BE	Montage- en veiligheidsinstructies	Pagina	12
DE/AT/CH	Montage- und Sicherheitshinweise	Seite	14





## MULTI-FUNCTIONAL SHOWER HEAD

### ● Introduction

We congratulate you on the purchase of your new product. You have chosen a high quality product. Familiarise yourself with the product before using it for the first time. In addition, please carefully refer to the operating instructions and the safety advice below. Only use the product as instructed and only for the indicated field of application. Keep these instructions in a safe place. If you pass the product on to anyone else, please ensure that you also pass on all the documentation with it.

### ● Intended use

Suitable for use with all pressure-resistant hot water systems such as central heating, continuous-flow water heater, pressure boiler etc. It is not suitable for non-pressurised water heaters such as wood-fired or coal-fired hot-water heaters, oil-fired or gas-fired heaters, open electrical storage heaters. The product is intended for personal use only and not for medical or commercial use.

### ● Description of parts

- 1 Shower head
- 2 Hand shower lever
- 3 Hand shower
- 4 Threaded connection
- 5 Seal
- 6 Threaded connection (for attaching to the hand shower)
- 7 Shower hose
- 8 Water saving insert (Use optionally to reduce water consumption)

### ● Technical data

Hand shower: 5-way setting  
Dimensions  
Shower head: approx. Ø 12 cm x 25 cm (L)  
Shower hose: approx. Ø 1.4 cm x 170 cm (L)  
Thread: 21 mm (G½") standard connection  
Minimum working pressure: 1.5 bar



## Safety instructions

KEEP ALL THE SAFETY ADVICE AND INSTRUCTIONS IN A SAFE PLACE FOR FUTURE REFERENCE!

### ⚠ To avoid the risk of injury!

- Never leave children unsupervised with the packaging materials. It is not a toy.

### ⚠ CAUTION! DANGER OF INJURY!

Please ensure that no parts are damaged and that all parts are correctly assembled. Incorrect assembly or fitting may lead to injury. Damaged parts can adversely affect safety and proper function.

### ⚠ CAUTION! RISK OF SCALDING!

Adjusting the hand shower may change the temperature of the water coming out. Check the water temperature before stepping into the shower.

⚠ **WARNING!** Suitable for use with all pressure resistant hot water systems such as central heating, continuous-flow water heater, pressure boiler, etc. Not suitable for use with non-pressurised water heaters such as boilers, nonpressurised reservoirs, etc. In case of doubt, consult a professional plumber or technical consultant.

- Make sure that the product is only installed by capable persons.
- Check the product regularly for leakage.

### **Note:**

- For fittings with 26.4 mm (G¾") connections use an adapter with a 26.4 mm (G¾") internal thread and a 21 mm (G½") external thread. This adapter can be obtained from any good builder's or plumber's merchant.
- Using the water saving insert may reduce the functioning of your water heater. If not enough water comes through, the water heater will switch off.

### ● Cleaning and care

- Clean the product with a soft, damp cloth and use a mild cleaning agent if necessary.

- Use an ordinary lime scale cleaner to remove lime scale deposits from the product. Observe the instructions for use of your cleaner.

## ● **Disposal**

The packaging is made entirely of recyclable materials, which you may dispose of at local recycling facilities.

Contact your local refuse disposal authority for more details of how to dispose of your worn-out product.

## ● **Warranty**

The product has been manufactured to strict quality guidelines and meticulously examined before delivery. In the event of material or manufacturing defects you have legal rights against the retailer of this product. Your legal rights are not limited in any way by our warranty detailed below.

The warranty for this product is 3 years from the date of purchase. The warranty period begins on the date of purchase. Keep the original sales receipt in a safe location as this document is required as proof of purchase.

Any damage or defects already present at the time of purchase must be reported without delay after unpacking the product.

Should the product show any fault in materials or manufacture within 3 years from the date of purchase, we will repair or replace it – at our choice – free of charge to you. The warranty period is not extended as a result of a claim being granted. This also applies to replaced and repaired parts.

This warranty becomes void if the product has been damaged, or used or maintained improperly.

The warranty covers material or manufacturing defects. This warranty does not cover product parts subject to normal wear and tear, thus considered consumables (e.g. batteries, rechargeable batteries, tubes, cartridges), nor damage to fragile parts, e.g. switches or glass parts.

## ● **Warranty claim procedure**

To ensure quick processing of your case, please observe the following instructions:

Please have the till receipt and the item number (IAN 435997\_2304) available as proof of purchase.

You will find the item number on the rating plate, an engraving, on the front page of the instructions for use (bottom left), or as a sticker on the rear or bottom of the product.

If functional or other defects occur, please contact the service department listed either by telephone or by e-mail.

You can return a defective product to us free of charge to the service address that will be provided to you. Ensure that you enclose the proof of purchase (till receipt) and information about what the defect is and when it occurred.

## ● **Service**

### Ⓜ **Service Great Britain**

Tel.: 08000569216

E-Mail: [owim@lidl.co.uk](mailto:owim@lidl.co.uk)

### Ⓜ **Service Ireland**

Tel.: 1800 200736

E-Mail: [owim@lidl.ie](mailto:owim@lidl.ie)

### Ⓜ **Service Northern Ireland**

Tel.: 0800 0927852

E-Mail: [owim@lidl.ie](mailto:owim@lidl.ie)

## MULTIFUNKTIONS BRUSEHOVED

### ● Indledning

Hjerteligt tillykke med købet af deres nye produkt. Du har besluttet dig for et produkt af høj kvalitet. Gør Dem fortrolig med apparatet inden første ibrugtagning. Læs derfor den efterfølgende brugsvejledning og sikkerhedsanvisningerne omhyggeligt. Brug kun produktet som beskrevet og kun til de angivne anvendelsesområder. Opbevar denne vejledning på et sikkert sted. Hvis De giver produktet videre til andre, skal alle dokumenter følge med.

### ● Hensigtsmæssig anvendelse

Egnet til trykfaste varmtvandsystemer som centralvarme, gennemstrømningsvandvarmer, trykkoger o.l. Er uegnet til lavtryksvarmtvandsbeholdere, f.eks. træller kulfyrede ovne, olie- eller gasbadeovne, åbne el-varmere. Produktet er kun beregnet til privat anvendelse og ikke til medicinsk eller kommerciel brug.

### ● Beskrivelse af delene

- 1 Bruserhoved
- 2 Håndbruserhåndtag
- 3 Håndbruser
- 4 Gevind
- 5 Pakning
- 6 Gevind (til montering på håndbruseren)
- 7 Bruserslange
- 8 Vandspareindsats (Valgfrit at bruge, for at reducere vandforbruget)

### ● Tekniske data

Håndbruser:	5-vejs indstilling
Mål	
Bruserhoved:	ca. Ø 12 cm x 25 cm (L)
Bruserslange:	ca. Ø 1,4 cm x 170 cm (L)
Gevind:	21 mm (G $\frac{1}{2}$ " standardtilslutning)
Mindste driftstryk:	1,5 bar



## Sikkerhedsanvisninger

ALLE SIKKERHEDSANVISNINGER OG ANDRE DOKUMENTER BØR OPBEVARES TIL FREMTIDIG BRUG!

### ⚠ Forebyg fare for at komme til skade!

- Børn må aldrig være alene med indpakningsmaterialet uden opsyn. Det er ikke legetøj!

### ⚠ FORSIGTIG! FARE FOR

**TILSKADEKOMST!** Alle delene skal være ubeskadiget og monteret korrekt. I tilfælde af ukorrekt montage er der risiko for tilskadekomst. Beskadigede dele kan have uheldig virkning for sikkerhed og funktion.

### ⚠ FORSIGTIG! RISIKO FOR SKOLDNING!

Ved indstilling af brusehovedet kan vandets temperatur ændre sig. Tjek vandets temperatur, før du stiller dig under strålen.

⚠ **ADVARSEL!** Dette produkt egner sig til alle trykfaste varmtvandsystemer som f.eks. centralvarme, gasvandvarmere, trykkedler o.lign. Det duer ikke til trykfrie varmtvandsfremstillere, f.eks. varmtvandsbeholdere, trykfrie beholdere osv. Ret henvendelse til en fagmand (blikkenslager, teknisk rådgiver) hvis De er usikker på om indretningen kan bruges til Deres vandforsyning.

- Vær opmærksom på, at produktet monteres af fagkyndige personer.
- Check venligst produktet jævnligt for utætheder.

### Obs:

- Indsæt venligst ved armaturer med 26,4 mm (G $\frac{3}{4}$ "-tilslutning et adapterstykke med 26,4 mm (G $\frac{3}{4}$ "-indergvind og 21 mm (G $\frac{1}{2}$ "-ydergevind. Dette adapterstykke kan købes i ethvert velsorteret byggemarked eller i en VVS-handel.
- Brug af vandbesparende indsats kan forringe funktionen af din vandvarmer. Hvis der ikke er vand nok, slukker vandvarmeren.

## ● Rengøring og pleje

- Produktet skal rengøres med en fugtig, blød klud og evt. med et mildt rengøringsmiddel.
- Kalkaflejringer i bruseren fjernes ved hjælp af en almindelig kalkfjerner. Brugsanvisningen for rengøringsmidlet skal overholdes.

## ● Bortskaffelse

Indpakningen består af miljøvenlige materialer, som De kan bortskaffe over de lokale genbrugssteder. De får oplyst muligheder til bortskaffelse af det udtjente produkt hos deres lokale myndigheder eller bystyre.

## ● Garanti

Produktet er blevet fremstillet efter strenge kvalitetsstandarder og kontrolleret nøje før udlevering. I tilfælde af materiale- eller produktionsfejl kan du i medfør af loven gøre krav gældende over for sælgeren af produktet. Dine lovmæssige rettigheder begrænses på ingen måde af den af os nedennævnte garanti.

Garantien på dette produkt gælder i 3 år regnet fra købsdatoen. Garantien gælder fra købsdatoen. Opbevar den originale kvittering et sikkert sted, da dette dokument forlanges forlagt som dokumentation for købet.

Alle skader eller mangler, der allerede forefindes på tidspunktet for købet, skal straks meddeles efter udpakningen af produktet.

Hvis der inden for 3 år regnet fra købsdatoen viser sig en materiale- eller produktionsfejl på produktet, reparerer eller udskifter vi det – efter vores valg – gratis for dig. Garantiperioden forlænges ikke som følge af et imødekommet krav om garanti. Dette gælder også for udskiftede og reparerede dele.

Denne garanti bortfalder, hvis produktet er blevet beskadiget eller anvendt og vedligeholdt forkert.

Garantien dækker materiale- og produktionsfejl. Denne garanti dækker hverken produktdele, der er udsat for normal slitage og derfor er at betragte som sliddele (f.eks. batterier, akkumulatorer, slanger, farvepatroner), eller skader på skrøbelige dele, f.eks. kontakter eller dele af glas.

## ● Afvikling af garantisager

For at kunne garantere en hurtig sagsbehandling af deres forespørgsel, bedes De følge følgende anvisninger:

Opbevar kassebon og artikelnummer (IAN 435997\_2304) som købsdokumentation, så disse kan fremlægges på forespørgsel.

Artikelnumrene er angivet på typeskiltet, ved en indgravering, på forsiden af vejledningen (nederst til venstre) eller på et mærkat på bag- eller undersiden.

Hvis der forekommer funktionsfejl eller andre mangler, skal De først kontakte nedenstående serviceafdeling telefonisk eller via e-mail.

Et produkt, der er registreret som defekt, kan De derefter sende portofrit til den meddelte serviceadresse ved vedlæggelse af købsbeviset (kassebon) og angivelsen af, hvori manglen består, og hvornår den er opstået.

## ● Service

 **Service Danmark**

Tel.: 80253972

E-Mail: [owim@lidl.dk](mailto:owim@lidl.dk)



## **POMMEAU DE DOUCHE** **MULTIFONCTION**

### **● Introduction**

Nous vous félicitons pour l'achat de votre nouveau produit. Vous avez opté pour un produit de grande qualité. Avant la première mise en service, vous devez vous familiariser avec toutes les fonctions du produit. Veuillez lire attentivement le mode d'emploi ci-dessous et les consignes de sécurité. N'utilisez le produit que pour l'usage décrit et les domaines d'application cités. Conserver ces instructions dans un lieu sûr. Si vous donnez le produit à des tiers, remettez-leur également la totalité des documents.

### **● Contexte d'utilisation**

Approprié pour tout type de système d'eau chaude résistant à la pression comme un chauffage central, un chauffe-eau instantané, un chauffe-eau à pression, etc. Non conçue pour les chauffe-eau à basse pression tels que chauffe-eau à bois ou à charbon, chauffe-eau à mazout ou à gaz, accumulateurs électriques ouverts. Ce produit est uniquement prévu pour un usage privé et non pas médical ou commercial.

### **● Description des pièces et éléments**

- 1 Pomme de douche
- 2 Levier de la douchette
- 3 Douchette
- 4 Filetage
- 5 Joint
- 6 Filetage (pour le montage sur la douchette)
- 7 Tuyau flexible de la douche
- 8 Mousseur hydro-économique (Facultatif à utiliser afin de réduire la consommation d'eau)

### **● Données techniques**

Douchette :	configuration 5 voies
Dimensions	
Pomme de douche :	env. Ø 12 cm x 25 cm (long.)
Tuyau flexible de la douche :	env. Ø 1,4 cm x 170 cm (long.)
Filetage :	raccordement standard 21 mm (G½")
Pression de fonctionnement minimale :	1,5 bar



### **Consignes de sécurité**

**CONSERVER TOUTES LES CONSIGNES DE SÉCURITÉ ET INSTRUCTIONS POUR CONSULTATION ULTÉRIEURE !**

#### **⚠ Evitez les blessures !**

- Ne jamais laisser les enfants manipuler sans surveillance le matériel d'emballage. Cet article n'est pas un jouet !

#### **⚠ PRUDENCE ! RISQUE DE BLESSURES !**

Vérifier que toutes les pièces sont en parfait état et correctement montées. Risque de blessures en cas de montage incorrect. Les pièces endommagées peuvent affecter la sécurité et le fonctionnement.

#### **⚠ PRUDENCE ! RISQUE DE BRÛLURES !**

En réglant le pommeau, la température de l'eau sortante peut varier. Vérifiez la température de l'eau avant de vous mettre sous le jet d'eau.

**⚠ AVERTISSEMENT !** Ce produit est conçu pour tous les systèmes d'eau à pression, tels que chauffage central, chauffe-eau à chauffage instantané, chauffe-eau à pression etc. Il n'est pas adapté pour les chauffe-eau sans pression tels que chauffe-eau à accumulation, ballons sans pression, etc. Adressez-vous à un spécialiste (plombier, conseiller technique) si vous n'êtes pas sûr que le produit soit adapté pour votre branchement d'eau.

- Veillez à ce que le produit ne soit monté que par des personnes compétentes.

- Vérifiez régulièrement que le produit ne présente aucune fuite.

### **Remarque :**

- Pour les armatures avec un raccord de 26,4 mm (G $\frac{3}{4}$ "), mettez en place un adaptateur avec un filetage intérieur de 26,4 mm (G $\frac{3}{4}$ ") et un filetage extérieur de 21 mm (G $\frac{1}{2}$ "). Vous trouverez cet adaptateur dans n'importe quel centre de bricolage ou commerce sanitaire bien achalandé.
- L'utilisation de l'embout économiseur d'eau peut affecter le fonctionnement de votre chauffe-eau. S'il n'y a pas assez d'eau qui coule, le chauffe-eau s'arrête.

### **● Nettoyage et entretien**

- Nettoyer le produit avec un chiffon doux et humide et éventuellement avec un produit nettoyant doux.
- Pour éliminer les dépôts calcaires sur le produit, utilisez un produit anticalcaire courant. Ce faisant, tenez compte du mode d'emploi de votre nettoyeur.

### **● Mise au rebut**

L'emballage se compose de matières recyclables pouvant être mises au rebut dans les déchetteries locales.

Votre mairie ou votre municipalité vous renseigneront sur les possibilités de mise au rebut des produits usagés.

### **● Garantie**

Le produit a été fabriqué selon des critères de qualité stricts, et contrôlé consciencieusement avant sa livraison. En cas de défaut de matériau ou de fabrication, vous avez des droits légaux vis-à-vis du vendeur du produit. Vos droits légaux ne sont en aucun cas limités par notre garantie mentionnée ci-dessous.

La garantie de ce produit est de 3 ans à partir de la date d'achat. La période de garantie commence à la date d'achat. Conservez l'original de la preuve d'achat dans un endroit sûr car ce document est nécessaire pour prouver l'achat.

Tout dommage ou défaut déjà présent au moment de l'achat doit être signalé immédiatement après le déballage du produit.

Si le produit présente un défaut de matériau ou de fabrication dans les 3 ans qui suivent la date d'achat, nous le réparerons ou le remplacerons - à notre choix - gratuitement pour vous. La période de garantie n'est pas prolongée par une demande de garantie acceptée. Cette mesure s'applique également pour les pièces remplacées et réparées.

Cette garantie est annulée si le produit a été endommagé ou utilisé ou entretenu de manière incorrecte.

La garantie couvre les défauts de matériels et de fabrication. Cette garantie ne couvre pas les pièces du produit soumises à une usure normale, et qui sont donc considérées comme des pièces d'usure (par exemple les piles, les piles rechargeables, tuyaux, les cartouches d'encre), ni les dommages aux pièces fragiles, par exemple les interrupteurs ou les pièces en verre.

## ● Faire valoir sa garantie

Pour garantir la rapidité d'exécution de la procédure de garantie, veuillez respecter les indications suivantes :

Veuillez conserver le ticket de caisse et la référence du produit (IAN 435997\_2304) à titre de preuve d'achat pour toute demande.

Le numéro de référence de l'article est indiqué sur la plaque d'identification, gravé sur la page de titre de votre manuel (en bas à gauche) ou sur un autocollant apposé sur la face arrière ou inférieure du produit.

En cas de dysfonctionnement du produit, ou de tout autre défaut, contactez en premier lieu le service après-vente par téléphone ou par e-mail aux coordonnées indiquées ci-dessous.

Vous pouvez alors envoyer franco de port tout produit considéré comme défectueux au service clientèle indiqué, accompagné de la preuve d'achat (ticket de caisse) et d'une description écrite du défaut avec mention de sa date d'apparition.

## ● Service après-vente

### **FR Service après-vente France**

Tél.: 0800904879

E-Mail: [owim@lidl.fr](mailto:owim@lidl.fr)

### **BE Service après-vente Belgique**

Tél.: 080071011

Tél.: 80023970 (Luxembourg)

E-Mail: [owim@lidl.be](mailto:owim@lidl.be)

## **MULTIFUNCTIONELE DOUCHEKOP**

### ● **Inleiding**

Hartelijk gefeliciteerd met de aankoop van uw nieuwe product. U hebt voor een hoogwaardig product gekozen. Maak u voor de eerste ingebruikname vertrouwd met het product. Lees hiervoor aandachtig de volgende gebruiksaanwijzing en de veiligheidsvoorschriften. Gebruik het product alleen zoals beschreven en voor de aangegeven toepassingsgebieden. Bewaar deze gebruiksaanwijzing op een veilige plek. Geef, wanneer u het product doorgeeft aan derden, ook alle documenten mee.

### ● **Bestemmingsmatig gebruik**

Geschikt voor alle drukvaste warmwatersystemen zoals centrale verwarming, geiser, boiler etc. Het product is niet geschikt voor lagedruk-waterboilers zoals bijv. hout-, kolen-, olie- of gasketels en elektrische waterverwarmers (lage druk en drukloos). Het product is alléén bedoeld voor eigen gebruik en niet voor medisch of commercieel gebruik.

### ● **Onderdelenbeschrijving**

- 1 Douchekop
- 2 Regelhendel handdouche
- 3 Handdouche
- 4 Schroefdraad
- 5 Afdichting
- 6 Schroefdraad (voor de montage op de handdouche)
- 7 Doucheslang
- 8 Waterbesparend inzetstuk (Gebruik optioneel voor vermindering waterverbruik)

### ● **Technische gegevens**

Handdouche:	5 verschillende instellingen
Afmetingen	
Douchekop:	ca. Ø 12 cm x 25 cm (L)
Doucheslang:	ca. Ø 1,4 cm x 170 cm (L)
Schroefdraad:	21 mm (G $\frac{1}{2}$ " standaardaansluiting)
Minimale werkdruk:	1,5 bar



## **Veiligheidsinstructies**

**BEWAAR ALLE VEILIGHEIDSINSTRUCTIES EN AANWIJZINGEN VOOR LATER GEBRUIK!**

### **⚠ Vermijd gevaar voor letsel!**

- Laat kinderen nooit zonder toezicht hanteren met het verpakkingsmateriaal. Dit artikel is geen speelgoed!

### **⚠ VOORZICHTIG! GEVAAR VOOR LETSEL!**

Waarborg dat alle onderdelen intact en deskundig gemonteerd zijn. Bij ondeskundige montage bestaat gevaar voor letsel. Beschadigde onderdelen kunnen de veiligheid en de functie negatief beïnvloeden.

### **⚠ VOORZICHTIG! GEVAAR VOOR VERBRANDINGEN!**

Door het verstellen van de douchekop kan de temperatuur van het water veranderen. Test de watertemperatuur voordat u zich onder de waterstraal gaat staan.

**⚠ WAARSCHUWING!** Dit product is geschikt voor alle drukvaste warmwatersystemen zoals centrale verwarming, geisers, lagedrukboilers e.d. Hij is niet geschikt voor drukloze warmwaterboilers zoals voorraadboilers, drukloze waterreservoirs enz. Neem contact op met een vakman (loodgieter, technisch adviseur) wanneer u onzeker bent of het product voor uw wateraansluiting geschikt is.

- Zorg ervoor dat het product alleen door vakkundige personen wordt gemonteerd.
- Controleer het artikel regelmatig op lekkage.

### **Tip:**

- Gebruik bij armaturen met 26,4 mm (G $\frac{3}{4}$ "-aansluiting een adapterstuk met 26,4 mm (G $\frac{3}{4}$ "-binnendraad en 21 mm (G $\frac{1}{2}$ "-buitendraad. Een dergelijk adapterstuk is verkrijgbaar in elke goed uitgeruste bouwmarkt of sanitairwinkel.
- Gebruik van het waterbesparend inzetstuk kan invloed hebben op het functioneren van uw boiler. Als de waterstroom niet groot genoeg is, schakelt de boiler zichzelf uit.

## ● **Reiniging en onderhoud**

- Reinig het product met een iets vochtige, zachte doek en eventueel met een mild reinigingsmiddel.
- Verwijder kalkaanslag van het product met behulp van een gangbaar ontkalkingsmiddel. Neem daarbij de gebruiksaanwijzing van het reinigingsmiddel in acht.

## ● **Afvoer**

De verpakking bestaat uit milieuvriendelijke grondstoffen die u via de plaatselijke recyclingcontainers kunt afvoeren. Informatie over de mogelijkheden om het uitgediende product na gebruik te verwijderen, verstrekt uw gemeentelijke overheid.

## ● **Garantie**

Het product werd volgens strenge kwaliteitsrichtlijnen gemaakt en voor de uitlevering zorgvuldig gecontroleerd. In geval van materiaal- of fabricagefouten hebt u tegenover de verkoper van het product wettelijke rechten. Uw wettelijke rechten worden op geen enkele manier door onze hieronder vermelde garantie beperkt.

De garantie voor dit product bedraagt 3 jaar vanaf aankoopdatum. De garantieperiode gaat in op de datum van aankoop. Bewaar het originele bewijs van aankoop op een veilige plek aangezien dit document nodig is als bewijs.

Alle beschadigingen of gebreken die reeds op het moment van aankoop aanwezig zijn, moeten meteen na het uitpakken van het product worden gemeld.

Mocht het product binnen 3 jaar na aankoopdatum een materiaal- of fabricagefout vertonen, zullen wij het – naar onze keuze – gratis voor u repareren of vervangen. De garantieperiode wordt door een plaatsgevonden garantiEVERLENING niet verlengd. Dit geldt ook voor vervangen en gerepareerde onderdelen.

Deze garantie vervalt als het product werd beschadigd of onjuist is gebruikt of onderhouden.

De garantie dekt materiaal- en fabricagefouten af. Deze garantie dekt geen productonderdelen die aan normale slijtage onderhevig zijn en daarom als verbruiksartikelen worden beschouwd (bv. batterijen, oplaadbare batterijen, slangen, inktpatronen), noch dekt zij schade aan breekbare onderdelen, bv. schakelaars of onderdelen die van glas zijn gemaakt.

## ● **Afwikkeling in geval van garantie**

Om een snelle afhandeling van uw reclamatie te waarborgen dient u de volgende instructies in acht te nemen:

Houd bij alle vragen alstublieft de kassabon en het artikelnummer (IAN 435997\_2304) als bewijs van aankoop bij de hand.

Het artikelnummer vindt u op de typeplaat, ingegraveerd, op het titelblad van uw handleiding (linksonder) of als sticker op de achter- of onderzijde.

Wanneer er storingen in de werking of andere gebreken optreden, dient u eerst telefonisch of per e-mail contact met de onderstaande serviceafdeling op te nemen.

Een als defect geregistreerd product kunt u dan samen met uw aankoopbewijs (kassabon) en vermelding van de concrete schade alsmede het tijdstip van optreden voor u franco aan het u meegedeelde servicepunt verzenden.

## ● **Service**

**NL** **Service Nederland**  
Tel.: 08000225537  
E-Mail: owim@lidl.nl

**BE** **Service België**  
Tel.: 080071011  
Tel.: 80023970 (Luxemburg)  
E-Mail: owim@lidl.be

# MULTIFUNKTIONS-DUSCHKOPF

## ● Einleitung

Wir beglückwünschen Sie zum Kauf Ihres neuen Produkts. Sie haben sich damit für ein hochwertiges Produkt entschieden. Machen Sie sich vor der ersten Inbetriebnahme mit dem Produkt vertraut. Lesen Sie hierzu aufmerksam die nachfolgende Bedienungsanleitung und die Sicherheitshinweise. Benutzen Sie das Produkt nur wie beschrieben und für die angegebenen Einsatzbereiche. Bewahren Sie diese Anleitung an einem sicheren Ort auf. Händigen Sie alle Unterlagen bei Weitergabe des Produktes an Dritte mit aus.

## ● Bestimmungsgemäße Verwendung

Dieses Produkt ist für alle druckfesten Warmwassersysteme wie Zentralheizung, Durchlauferhitzer, Druckboiler o.Ä. geeignet. Nicht geeignet ist es für drucklose Warmwasserbereiter wie z.B. Holz- oder Kohlebadöfen, Öl- oder Gasbadöfen, offene Elektropeicher. Das Produkt ist nur zur Eigenanwendung, nicht für den medizinischen oder kommerziellen Gebrauch vorgesehen.

## ● Teilebeschreibung

- 1 Duschkopf
- 2 Handbrausehebel
- 3 Handbrause
- 4 Gewinde
- 5 Dichtung
- 6 Gewinde (zur Montage an die Handbrause)
- 7 Brauseschlauch
- 8 Wasserspareinsatz (Optional zu verwenden, um den Wasserverbrauch zu reduzieren)

## ● Technische Daten

Handbrause:	5 verschiedene Einstellungen
Maße	
Duschkopf:	ca. Ø 12 cm x 25 cm (L)
Brauseschlauch:	ca. Ø 1,4 cm x 170 cm (L)
Gewinde:	21 mm (G $\frac{1}{2}$ " Standardanschluss
Minimaler Betriebsdruck:	1,5 bar



## Sicherheitshinweise

**BEWAHREN SIE ALLE SICHERHEITSHINWEISE UND ANWEISUNGEN FÜR DIE ZUKUNFT AUF!**

### **⚠ Vermeiden Sie Verletzungsgefahr!**

- Lassen Sie Kinder niemals unbeaufsichtigt mit dem Verpackungsmaterial. Das Produkt ist kein Spielzeug.

### **⚠ VORSICHT! VERLETZUNGSGEFAHR!**

Stellen Sie sicher, dass alle Teile unbeschädigt und sachgerecht montiert sind. Bei unsachgemäßer Montage besteht Verletzungsgefahr. Beschädigte Teile können die Sicherheit und Funktion beeinflussen.

### **⚠ VORSICHT! VERBRÜHUNGSGEFAHR!**

Durch Verstellen der Handbrause kann sich die Temperatur des austretenden Wassers verändern. Prüfen Sie bitte erst die Wassertemperatur, bevor Sie sich unter den Wasserstrahl stellen.

**⚠ WARNUNG!** Dieses Produkt ist für alle druckfesten Warmwassersysteme wie Zentralheizung, Durchlauferhitzer, Druckboiler o.Ä. geeignet. Es ist nicht geeignet für drucklose Warmwasserbereiter wie Heißwasserspeicher, drucklose Wasserspeicher etc. Wenden Sie sich an einen Fachmann (Klempner, technischen Berater), wenn Sie sich nicht sicher sind, ob das Produkt für Ihren Wasseranschluss geeignet ist.

- Achten Sie darauf, dass das Produkt nur von fachkundigen Personen montiert wird.
- Überprüfen Sie das Gerät regelmäßig auf undichte Stellen.

### **Hinweis:**

- Setzen Sie bei Armaturen mit 26,4 mm (G $\frac{3}{4}$ "-Anschluss bitte ein Adapterstück mit 26,4 mm (G $\frac{3}{4}$ "-Innengewinde und 21 mm (G $\frac{1}{2}$ "- Außengewinde. Dieses Adapterstück erhalten Sie in jedem gut sortierten Baumarkt oder Sanitärhandel.
- Die Verwendung des Wasserspareinsatzes kann die Funktion Ihres Warmwasserbereiters beeinträchtigen. Wenn nicht genügend Wasser fließt, schaltet sich der Warmwasserbereiter ab.

## ● **Reinigung und Pflege**

- Reinigen Sie das Produkt mit einem feuchten, weichen Tuch und ggf. mit einem milden Reinigungsmittel.
- Entfernen Sie Kalkablagerungen am Produkt mittels eines handelsüblichen Kalkentferners. Beachten Sie dabei die Gebrauchsanleitung Ihres Reinigers.

## ● **Entsorgung**

Die Verpackung besteht aus umweltfreundlichen Materialien, die Sie über die örtlichen Recyclingstellen entsorgen können.

Möglichkeiten zur Entsorgung des ausgedienten Produkts erfahren Sie bei Ihrer Gemeinde- oder Stadtverwaltung.

## ● **Garantie**

Das Produkt wurde nach strengen Qualitätsrichtlinien hergestellt und vor der Auslieferung sorgfältig geprüft. Im Falle von Material- oder Herstellungsfehlern haben Sie gegenüber dem Verkäufer des Produkts gesetzliche Rechte. Ihre gesetzlichen Rechte werden in keiner Weise durch unsere unten aufgeführte Garantie eingeschränkt.

Die Garantie für dieses Produkt beträgt 3 Jahre ab Kaufdatum. Die Garantiezeit beginnt mit dem Kaufdatum. Bewahren Sie den Originalkaufbeleg an einem sicheren Ort auf, da dieses Dokument als Nachweis des Kaufs erforderlich ist.

Alle Schäden oder Mängel, die bereits zum Zeitpunkt des Kaufs vorhanden sind, müssen unverzüglich nach dem Auspacken des Produkts gemeldet werden.

Sollte das Produkt innerhalb von 3 Jahren ab Kaufdatum einen Material- oder Herstellungsfehler aufweisen, werden wir es – nach unserer Wahl – kostenlos für Sie reparieren oder ersetzen. Die Garantiezeit verlängert sich durch einen stattgegebenen Gewährleistungsanspruch nicht. Dies gilt auch für ersetzte und reparierte Teile.

Diese Garantie erlischt, wenn das Produkt beschädigt oder unsachgemäß verwendet oder gewartet wurde.

Die Garantie deckt Material- und Herstellungsfehler ab. Diese Garantie erstreckt sich weder auf Produktteile, die normalem Verschleiß unterliegen, und somit als Verschleißteile gelten (z. B. Batterien, Akkus, Schläuche, Farbpatronen), noch auf Schäden an zerbrechlichen Teilen, z. B. Schalter oder Teile aus Glas.

## ● **Abwicklung im Garantiefall**

Um eine schnelle Bearbeitung Ihres Anliegens zu gewährleisten, folgen Sie bitte den folgenden Hinweisen:

Bitte halten Sie für alle Anfragen den Kassenbon und die Artikelnummer (IAN 435997\_2304) als Nachweis für den Kauf bereit.

Die Artikelnummer entnehmen Sie bitte dem Typenschild, einer Gravur, auf dem Titelblatt Ihrer Bedienungsanleitung (unten links) oder als Aufkleber auf der Rück- oder Unterseite des Produkts.

Sollten Funktionsfehler oder sonstige Mängel auftreten, kontaktieren Sie zunächst die nachfolgend benannte Serviceabteilung telefonisch oder per E-Mail.

Ein als defekt erfasstes Produkt können Sie dann unter Beifügung des Kaufbelegs (Kassenbon) und der Angabe, worin der Mangel besteht und wann er aufgetreten ist, für Sie portofrei an die Ihnen mitgeteilte Service-Anschrift übersenden.

## ● **Service**

### DE **Service Deutschland**

Tel.: 0800 5435 111

E-Mail: [owim@lidl.de](mailto:owim@lidl.de)

### AT **Service Österreich**

Tel.: 0800 292726

E-Mail: [owim@lidl.at](mailto:owim@lidl.at)

### CH **Service Schweiz**

Tel.: 0800562153

E-Mail: [owim@lidl.ch](mailto:owim@lidl.ch)

**OWIM GmbH & Co. KG**

Stiftsbergstraße 1  
74167 Neckarsulm  
GERMANY

Model No.: HG00144A

Version: 10/2023

IAN 435997\_2304

