













Az alkalmazott piktogramok jelmagyarázata

| | |
|--|--|
|  | Tartsa be a figyelmeztető és a biztonsági utasításokat! |
|  | Kisgyerekek és gyerekek számára élet- és balesetveszélyes! |
|  x1 | A felépítéshez szükséges személyek: 1 |
|  | Maximális terhelés polconként: 160 kg |
|  | Mindig viseljen munkavédelmi kesztyűt. |
|  | Felépítési idő: kb. 15 perc |
|  | Helyes |
|  | Helytelen |
|  | Az összeszerelés iránya |
|  | Nyomja meg |
|  | Hajlítsa meg az elemet 180°-ban. |
|  | Biztonsági tudnivalók Kezelési utasítások |

Műhelypolc

● Bevezető

Gratulálunk új termékének vásárlása alkalmából. Ezzel egy magas minőségű termék mellett döntött. Az első üzembevetel előtt ismerkedjen meg a készülékkel. Ehhez figyelmesen olvassa el a következő Használati utasítást és a biztonsági tudnivalókat. A terméket csak a leírtak szerint és a megadott felhasználási területeken alkalmazza. Őrizze meg ezt az útmutatót egy biztos helyen. A termék harmadik félnek történő továbbadása esetén mellékelje a termék a teljes dokumentációját is.

● Rendeltetésszerű használat

A termék tárgyak tárolására szolgál. A termék kizárólag magánhasználatra szolgál, ipari használatra nem alkalmas. A leírtaktól eltérő használat vagy a termék átalakítása nem megengedett, és sérülésekhez valamint a termék károsodásához vezethet. A gyártó nem vállal felelősséget a nem megfelelő használatból eredő károkért.




● Műszaki adatok

Mérete: kb. 90 x 45 x 180 cm (Szé x Mé x Ma)
Terhelés
polconként: max. 160 kg

Polcok száma: 5
Anyaga: tűzihorganyzott acél; HDF polc lapok



Biztonsági tudnivalók

- 
FIGYELMEZTETÉS! KISGYEREKEK ÉS GYEREKEK SZÁMÁRA ÉLET- ÉS BALESETVESZÉLYES! Soha ne hagyja a gyerekeket felügyelet nélkül a csomagolóanyagokkal és a termékkel. Fulladásveszély áll fenn. Tartsa távol a gyerekeket a terméktől.
- A csomagolóanyag és a hozzátartozó kisebb alkatrészek gyermekektől távol tartandók. Egyéb esetben fulladásveszély áll fenn!
- A termék nem mászóka!
- VIGYÁZAT! SÉRÜLÉSVESZÉLY!** Győződjön meg arról, hogy minden alkatrész sértetlen és szakszerűen van felszerelve. Szakszerűtlen összeállítás esetén sérülésveszély áll fenn. A sértült alkatrészek befolyásolhatják a biztonságot és a működést.
- 
 Ne terhelje a polcokat 160 kg-nál nagyobb súllyal. A megadott maximális polcraenkénti terhelés a teljes felület egyenletes terhelésére vonatkozik.
- A terméket egyenletesen és úgy kell megterhelni, hogy ne borulhasson fel.
- A termék összeállítását egy szakemberrel ajánlatos elvégeztetni.
- Ne álljon, ill. üljön a termékre.
- A terméket csak biztonságos, sík felületre állítsa.
- A használat előtt vizsgálja meg a termék stabilitását.
- 
 Mindig viseljen munkáskesztyűt és legyen óvatos az éles vagy hegyes részekkel.
- Ne üssön tompa tárggyal a termékre.
- Rendszeresen ellenőrizze a termék stabil és biztonságos helyzetét.
- Nem használható gyúlékony vagy rozsdásodó anyagok tárolására.
- Soha ne tároljon forró tárgyakat a termékben (pl. nemrég használt grill, forrasztólámpa, vasaló stb.).
- Nem használható élelmiszerek tárolására.
- A termék biztonsági okokból a falra kell rögzíteni. (lásd. 7. és 8. ábra). Az ahhoz szükséges szerelési anyagot a csomag nem tartalmazza. A falra szerelés előtt ellenőrizze, hogy milyen rögzítőeszközök alkalmasak az adott falhoz.
- FIGYELMEZTETÉS! ÉLETVESZÉLY!** Bizonyosodjon meg róla, hogy fűrés közben nem ütközik elektromos, gáz- vagy vízvezetékbe. Falfűrés előtt adott esetben használjon vezeték-keresőt.
- Őrizze meg az összeszerelési útmutatót, ha később utánanézne valaminek.

● Összeszerelés előtt

- Amennyiben hiányzó vagy sértült részek vannak, forduljon a blokkal együtt a helyi kereskedőjéhez. Mindig adja meg az IAN-t.
- A termék tartalmazhat éles részeket. Viseljen mindig munkáskesztyűt.
- Az eltérések alapján a valóságos méret könnyen eltérhet a megadott méretektől.

● Összeszerelés

- Ügyeljen rá, hogy ne sérüljön a termék, ha a csomagolást egy éles késsel vagy más hegyes tárggyal nyitja ki.
- Vegye ki a termék egyes részeit a csomagolásból.
- Ellenőrizze, hogy minden felsorolt rész megvan-e.
- Szerelje össze a terméket az 1-6 ábrákon látható módon.
- Tudnivaló:** A terméket függőlegesen vagy vízszintesen is felszerelheti.
- Helyezze be a keresztmerevítőket **D** a 4. ábrán látható módon az erre a célra kialakított helyekre. Először hajlítsa meg a kapcsokat 90°-kal, hogy a keresztmerevítő **D** a hossztartóhoz **C1** rögzítse. Ezután

IAN 417414_2210

Kérjük, kérdések esetére őrizze meg a pénztárblokkot és a cikkszámot (IAN 417414_2210) a vásárlás tényének igazolására.

hajlítsa meg a kapcsokat 180-ban az ábra szerint, a rögzítéshez. Ehhez használjon lapos csavarhúzó.

- Összeszerelés után a terméket falhoz kell rögzíteni (lásd 7. és 8. ábra). Fúrjon lyukakat a megfelelő helyre és használjon megfelelő rögzítőanyagokat a termék rögzítéséhez. Előtte tájékozódjon, hogy az adott falhoz melyik csavarok a megfelelők.
- **VIGYÁZAT! SÉRÜLÉSVESZÉLY!** Tartsa be a fűrőgépe használati útmutatójának az utasításait.

● Tisztítás és karbantartás

Tudnivaló: Helyes összeszerelés után, beleértve a falra szerelést is, a nagy teherbírási polcok karbantartásmentesek.

- Kerülje az olaj vagy aceton alapú tisztítók használatát.
- Ne használjon kemény keféket vagy súrolószert.
- Tisztítsa meg vízzel és enyhe szappanos vízzel, hogy elkerülje a felület sérülését.

● Mentesítés

A csomagolás környezetbarát anyagokból készült, amelyeket a helyi újrahasznosító helyeken adhat le ártalmatlanítás céljából.

A kiszolgált termék megsemmisítési lehetőségeiről lakóhelye illetékes önkormányzatánál tájékozódhat.

● Garancia

A terméket gondosan, szigorú minőségi előírások betartásával gyártottuk, és a szállítás előtt gondosan ellenőriztük. Anyag- vagy gyártási hibák esetén a termék eladójával szemben törvényes jogok illetik meg. Az Ön törvényes jogait az általunk alább meghatározott garancia semmilyen módon nem korlátozza.

Erre a termékre 3 év garanciát adunk a vásárlás dátumától számítva. A garancia idő a vásárlás dátumával kezdődik. Biztonságos helyen őrizze meg az eredeti vásárlói bizonylatot, mert ez a dokumentum szükséges a vásárlás bizonyításához.

A vásárláskor fennálló károkat és hiányosságokat a termék kicsomagolása után haladéktalanul jelezze.

Ha ezen a terméken a vásárlástól számított 3 éven belül anyag- vagy gyártási hibát észlel, választásunk szerint ingyenesen megjavítjuk vagy kicseréljük a terméket. A garancia idő nem hosszabbodik meg a helyette nyújtott szavatossági igény által. Ez a kicserélt vagy javított alkatrészekre is érvényes.

A garancia megszűnik, ha a terméket megrongálták, ill. nem szakszerűen kezelték vagy végezték a karbantartást.

A garancia az anyag- és gyártási hibákra vonatkozik. Ez a garancia nem terjed ki azokra a termékalkatrészekre, amelyek normál kopásnak vannak kitéve, és ezért gyorsan kopó alkatrésznek minősülnek (pl. elemekre, akkumulátorokra, tömlőkre, tintapatronokra), illetve a törékeny alkatrészek sérülésére, pl. kapcsolókra vagy üveg alkatrészekre.

● Szerviz

Telefon: +48 523207772
E-Mail cím: customerservice@metalkas.com.pl

| Legenda uporabljenih piktogramov | |
|----------------------------------|---|
| | Upoštevajte opozorila in varnostne napotke! |
| | Smrtna nevarnost in nevarnost nesreč za malčke in otroke! |
| | Potrebne osebe za sestavljanje: 1 |
| | Največja obremenitev na regalno polico: 160 kg |
| | Vedno nosite delovne rokavice. |
| | Čas sestavljanja: pribl. 15 minut |
| | Pravilno |
| | Napačno |
| | Smer montaže |
| | Pritisnite |
| | Upognite element za 180°. |
| | Varnostni napotki |
| | Navodila za upravljanje |

Regal za velike obremenitve

● Uvod

Iskrene čestitke ob nakupu vašega novega izdelka. Odločili ste se za kakovosten izdelek. Pred prvo uporabo se seznanite z izdelkom. V ta namen pozorno preberite naslednja navodila za uporabo in varnostne napotke. Izdelek uporabljajte samo tako, kot je opisano in samo za navedena področja uporabe. To navodilo hranite na varnem mestu. V primeru izročitve izdelka tretjim, jim predajte tudi vso dokumentacijo.

● Predvidena uporaba

Izdelek je namenjen za odlaganje predmetov. Izdelek je predviden izključno za zasebno uporabo v notranjih prostorih in ne za poslovno uporabo. Drugačnja uporaba od opisane ali sprememba izdelka ni dovoljena in lahko privede do telesnih poškodb in poškodb izdelka. Za poškodbe, nastale zaradi nenamenske uporabe, proizvajalec ne prevzema odgovornosti.

● Tehnični podatki

Mere: pribl. 90 x 45 x 180 cm (Š x G x V)
 Obremenitev na regalno polico: maks. 160 kg
 Število polic: 5
 Material: vroče cinkano jeklo; police HDF

Varnostni napotki

- **⚠ OPOZORILO! SMRTNA NEVARNOST IN NEVARNOST NESREČ ZA MALČKE IN OTROKE!** Otrok z embalažnim materialom in izdelkom nikoli ne pustite nena-dzorovanih. Obstaja nevarnost zadušitve. Otrokom ne dovolite zadrževanja v bližini izdelka.
- Otrok ne pustite v bližino embalažnega materiala in priloženih majhnih delov. V nasprotnem primeru obstaja nevarnost zadušitve!
- Izdelek ni plezalo!
- **⚠ PREVIDNO! NEVARNOST TELESNIH POŠKODB!** Prepričajte se, ali so vsi deli nepoškodovani in pravilno nameščeni. Pri nepravilni montaži obstaja nevarnost telesnih poškodb. Poškodovani deli lahko negativno vplivajo na varnost in delovanje.
- Regalne police ne obremenite z več kot 160 kg. Navedena največja obremenitev na polico se nanaša na enakomerno obremenitev celotne površine.
- Izdelek je treba obremeniti enakomerno in tako, da se ne more prevrniti.
- Priporočamo, da sestavo izdelka prepustite strokovno usposobljeni osebi.
- Na izdelek se ne usedajte in ne stopajte nanj.
- Izdelek postavite samo na varno, ravno podlago.
- Pred uporabo preverite stabilnost izdelka.
- Vedno nosite delovne rokavice in bodite previdni pri ravnanju z ostrimi ali koničastimi deli.
- Po izdelku ne udarjajte s topimi predmeti.
- Redno preverjajte stabilno in varno postavitve izdelka.
- Ni primeren za shranjevanje gorljivih ali korozivnih snovi.
- Nikoli ne shranjujte vročih predmetov v izdelku (npr. pred kratkim uporabljenega žara, gorilnikov, likalnikov itn.).
- Ni primeren za shranjevanje živil.
- Zaradi varnosti je treba izdelek pritrditi na steno (glejte slike 7 in 8). Potreben montažni material ni priložen. Pred montažo na steno preverite, kateri pritrdilni material je primeren za vašo steno.
- **⚠ OPOZORILO! SMRTNA NEVARNOST!** Kadar vrtate v steno, poskrbite, da ne boste zadeli v električno, plinsko ali vodovodno napeljav. Preden začnete z vrtnanjem v steno, steno po potrebi preverite z napravo za iskanje napeljav.
- Navodila za montažo shranite za poznejšo uporabo.

● Pred montažo

- Če manjkajo deli ali če so poškodovani, se obrnite na svojega trgovca in mu pokažite potrdilo o nakupu. Pri tem vedno navedite IAN.
- Izdelek lahko vsebuje določene ostre kovinske dele. Zato vedno nosite delovne rokavice.
- Zaradi odstopanj se lahko dejanska velikost razlikuje od navedenih mer.

● Montaža

- Pazite, da ne boste poškodovali izdelka, ko boste odpirali embalažo z nožem ali drugim koničastim predmetom.
- Vzemite posamezne dele izdelka iz embalaže.
- Preverite, ali so prisotni vsi deli.
- Izdelek namestite, kot je prikazano na slikah od 1 do 6.
- **Napotek:** Izdelek lahko sestavite navpično ali vodoravno.
- Namestite prečnike , kot je prikazano na sliki 4, na za to predvidena mesta. Najprej upognite sponko za 90°, da pritrdite prečko na vzdolžno traverzo . Nato upognite sponko za pritrditev, kot je prikazano, za 180°. Pri tem uporabljajte ploski izvijač.
- Po montaži je treba izdelek pritrditi na steno (glejte slike 7 in 8). Pri tem izvrtajte luknje na primernih mestih in uporabite primeren pritrdilni material za pritrdjevanje izdelka. Predhodno se pozanimajte, kateri vijaki so primerni za vašo steno.

- **PREVIDNO! NEVARNOST TELESNIH POŠKODB!** Upoštevajte navodila za uporabo vrtnega stroja.

● Čiščenje in nega

Napotek: Po pravilni montaži in pritrditvi na steno regal za težke obremenitve ne potrebuje vzdrževanja.

- Izogibajte se uporabi olja ali čistila na podlagi acetona.
- Ne uporabljajte trdih krtač ali abrazivnih sredstev.
- Čistite z vodo in milnico, da boste preprečili poškodbe površine.

● Odstranjevanje

Embalaža je narejena iz okolju primernih materialov, ki jih lahko oddate za recikliranje na lokalnih zbirališčih odpadkov.

O možnostih odstranjevanja odsluženega izdelka se lahko pozanimате pri svoji občinski ali mestni upravi.

● Servis

Telefon: +48 523207772

E-poštni naslov: customerservice@metalkas.com.pl

IAN 417414_2210

Prosimo, da za vsa vprašanja pripravite blagajniški račun in številko izdelka (IAN 417414_2210) kot dokazilo o nakupu.

Pooblaščen serviser:

Metalkas S. A.

Nowotoruńska 40
85-840 Bydgoszcz
POLAND

Servisna telefonska številka: 00386 (0) 80 28 60

Garancijski list

1. S tem garancijskim listom Metalkas S. A., Nowotoruńska 40, 85-840 Bydgoszcz, POLAND jamčimo, da bo izdelek v garancijskem roku ob normalni in pravilni uporabi brezhibno deloval in se zavezuje, da bomo ob izpolnjenih spodaj navedenih pogojih odpravili morebitne pomanjkljivosti in okvare zaradi napak v materialu ali izdelavi oziroma po svoji presoji izdelek zamenjali ali vrnili kupnino.
2. Garancija je veljavna na ozemlju Republike Slovenije.
3. Garancijski rok za proizvod je 3 leta od datuma izročitve blaga. Datum izročitve blaga je razviden iz računa.
4. Kupec je dolžan okvaro javiti pooblaščenemu servisu oziroma se informirati o nadaljnjih postopkih na zgoraj navedeni telefonski številki. Svetujemo vam, da pred tem natančno preberete navodila o sestavi in uporabi izdelka.
5. Kupec je dolžan pooblaščenemu servisu predložiti garancijski list in račun, kot potrdilo in dokazilo o nakupu ter dnevu izročitve blaga.
6. V primeru, da proizvod popravlja nepooblaščen servis ali oseba, kupec ne more uveljavljati zahtevkov iz te garancije.
7. Vzroki za okvaro oziroma nedelovanje izdelka morajo biti lastnosti stvari same in ne vzroki, ki so zunaj proizvajalčeve oziroma prodajalčeve sfere. Kupec ne more uveljavljati zahtevkov iz te garancije, če se ni držal priloženih navodil za sestavo in uporabo izdelka ali če je izdelek kakorkoli spremenjen ali nepravilno vzdrževan.
8. Jamčimo servis in rezervne dele še 3 leta po preteku garancijskega roka.
9. Obrabni deli oz. potrošni material so izvzeti iz garancije.
10. Vsi potrebni podatki za uveljavljanje garancije se nahajajo na dveh ločenih dokumentih (garancijski list, račun).
11. Ta garancija proizvajalca ne izključuje pravic potrošnika, ki izhajajo iz odgovornosti prodajalca za napake na blagu.

Prodajalec:

Lidl Slovenija d.o.o. k.d., Pod lipami 1, SI-1218 Komenda

Legenda použitých piktogramů

| | |
|--|---|
|  | Respektujte výstražné a bezpečnostní pokyny! |
|  | Nebezpečí ohrožení života a nehody malých i velkých dětí! |
|  x1 | Potřebný počet osob k montáži: 1 |
|  | Maximální nosnost každé police: 160 kg |
|  | Vždy používejte pracovní rukavice. |
|  | Doba montáže: cca 15 minut |
|  | Správně |
|  | Chybně |
|  | Směr montáže |
|  | Zatlačit |
|  | Ohněte prvek o 180°. |
|  | Bezpečnostní upozornění Instrukce |

Úložný regál

● Úvod

Blahopřejeme Vám ke koupi nového výrobku. Rozhodli jste se pro kvalitní výrobek. Před prvním uvedením do provozu se seznamte s výrobkem. K tomu si pozorně přečtěte následující návod k obsluze a bezpečnostní pokyny. Používejte výrobek jen popsáním způsobem a pouze pro uvedené oblasti použití. Ušchovejte si tento návod na bezpečném místě. Všechny podklady vydejte při předání výrobku i třetí osobě.

● Použití ke stanovenému účelu





Výrobek je určen ke skladování předmětů. Výrobek je určen k použití pouze k soukromým účelům, není vhodný pro komerční účely. Jiné než zde popsané použití anebo změna výrobku nejsou přípustné a mohou vést ke zraněním a poškození výrobku. Za škody způsobené nesprávným použitím výrobce neručí.

● Technická data

Rozměry: cca 90 x 45 x 180 cm (š x h x v)
Nosnost jedné police: maximálně 160 kg

Počet polic: 5
Materiál: žárově pozinkovaná ocel; police HDF



Bezpečnostní upozornění


- 
⚠ VÝSTRAHA! NEBEZPEČÍ OHROŽENÍ ŽIVOTA A NEHODY PRO MALÉ I VELKÉ DĚTI! Nikdy nenechávejte děti bez dohledu s výrobkem a obalovým materiálem. Hrozí nebezpečí udušení. Uchovávejte výrobek mimo dosah dětí.
 - Uchovávejte obalový materiál a obsažené malé díly mimo dosah dětí. V opačném případě hrozí nebezpečí udušení!
 - Výrobek není prolézačka!
- 
⚠ POZOR! NEBEZPEČÍ ZRANĚNÍ! Zkontrolujte, jestli jsou všechny díly nepoškozené a správně namontované. Při nesprávné montáži hrozí nebezpečí zranění. Poškozené díly mohou ovlivnit bezpečnost a funkci výrobku.
 -  Nezatěžujte police větší hmotností než 160 kg. Uvedená maximální nosnost každé police se vztahuje na rovnoměrné zatížení celé plochy.
 - Výrobek zatěžujte rovnoměrně, aby se nemohl převrátit.
 - Doporučujeme montáž výrobku odborníkem.
 - Nestavte se ani si nesedejte na výrobek.
 - Výrobek postavte pouze na stabilním a rovném podkladu.
 - Před použitím zkontrolujte stabilitu výrobku.
 -  Vždy používejte pracovní rukavice a buďte opatrní při manipulaci s ostrými nebo špičatými díly.
 - Netlučte do výrobku tupými předměty.
 - Pravidelně kontrolujte stabilitu a bezpečnost výrobku.
 - Výrobek není vhodný ke skladování hořlavých nebo korozivních látek.
 - Ve výrobku nikdy neskladujte horké předměty (např. před chvílí použité grily, pájky, žehličky apod.).
 - Výrobek není vhodný k uchování potravin.
 - Výrobek musí být z důvodu bezpečnosti připevněný ke stěně (viz obr. 7 a 8). K tomu potřebný montážní materiál není v obsahu dodávky. Před montáží zkontrolujte, jaký montážní materiál je vhodný pro vaši stěnu.
 - **⚠ VÝSTRAHA! NEBEZPEČÍ OHROŽENÍ ŽIVOTA!** Ujistěte se, že při vrtání do stěny nezasáhnete elektrické vedení anebo plynové nebo vodovodní potrubí. Před vrtáním do stěny případně proveďte kontrolu detektorem.
 - Ušchovejte si návod k montáži k pozdějšímu nahlédnutí.

● Před montáží

- V případě chybějících nebo poškozených součástí kontaktujte svého místního prodejce a předložte mu doklad o nákupu zboží. Uveďte přitom kód IAN.
- Výrobek může obsahovat ostré součásti. Noste proto vždy vhodně pracovní rukavice.
- Z důvodu odlišností se může skutečná konstrukční velikost mírně lišit od uvedených rozměrů.

● Montáž

- Dávejte pozor, abyste výrobek nepoškodili, když otevíráte balení nožem nebo jiným špičatým předmětem.
- Vyjměte jednotlivé díly výrobku z obalu.
- Zkontrolujte, jestli jsou přiloženy všechny díly.
- Montujte výrobek podle obrázků 1 až 6.
- **Upozornění:** Výrobek nemůžete sestavit v horizontálním nebo vertikálním směru.
- Nasadte příčné vzpěry  na příslušná místa podle obrázku 4. Ohněte svorky nejdříve o 90° tak, abyste upevnili příčnou vzpěru  do podélné

traverzy . Ohněte svorky k upevnění o 180° tak, abyste je zafixovali. Použijte k tomu plochý šroubovák.

- Po montáži musíte výrobek upevnit ke stěně (viz obr. 7 a 8). K tomu vyvrtejte otvory na příslušných místech a použijte vhodný upevňovací materiál k upevnění výrobku. Nejdříve se informujte, které šrouby jsou vhodné pro Vaši stěnu.
- **POZOR! NEBEZPEČÍ ZRANĚNÍ!** Dodržujte návod k obsluze vrtačky.

● Čištění a ošetřování

Upozornění: Po provedení správné montáže včetně upevnění ke stěně nevyžaduje zátěžový regál žádnou údržbu.

- Nepoužívejte oleje nebo čisticí prostředky na bázi acetonu.
- Nepoužívejte žádné tvrdé kartáče nebo čisticí písky.
- Čištěte vodou a zředěným mýdlovým roztokem, abyste zabránili poškození povrchu.

● Zlikvidování

Obal se skládá z ekologických materiálů, které můžete zlikvidovat prostřednictvím místních sběrů recyklovatelných materiálů.

O možnostech likvidace vysloužilých zařízení se informujte u správy vaší obce nebo města.

● Záruka

Výrobek byl vyroben podle přísných směrnic kvality a před dodáním pečlivě otestován. V případě materiálních nebo výrobních vad máte zákonná práva vůči prodejci výrobku. Vaše zákonná práva nejsou níže uvedenou zárukou nijak omezená.

Záruka na tento výrobek je 3 roky od data zakoupení. Záruční doba začíná dnem zakoupení. Originál dokladu o zakoupení si uschovejte na bezpečném místě, protože tento doklad je vyžadován jako doklad o koupi.

Jakékoli poškození nebo závady, které se vyskytly již v okamžiku nákupu, musí být nahlášeny ihned po vybalení výrobku.

Pokud se u výrobku během 3 let od data zakoupení projeví vada materiálu nebo výrobní vada, pak vám ho podle naší volby bezplatně opravíme nebo vyměníme. Záruční doba se po uznané reklamaci neprodlužuje. To platí také pro vyměněné a opravené díly.

Tato záruka je neplatná, pokud byl výrobek poškozený nebo nesprávně používán anebo udržovaný.

Záruka se kryje na materiálové a výrobní vady. Tato záruka se nevztahuje na díly výrobku, které jsou vystaveny běžnému opotřebení, a proto je lze považovat za spotřební díly (např. baterie, akumulátory, hadice, inkoustové patrony) nebo na poškození křehkých součástí, jako jsou např. spínače nebo díly, které jsou vyrobeny ze skla.

● Servis

Telefon: +48 523207772

E-mail: customerservice@metalkas.com.pl

IAN 417414_2210

Pro všechny požadavky si připravte pokladní stvrzenku a číslo výrobku (IAN 417414_2210) jako doklad o zakoupení.

Legenda použitých piktogramov

| | |
|--|--|
| | Rešpektujte výstražné a bezpečnostné upozornenia! |
| | Nebezpečenstvo ohrozenia života a nebezpečenstvo nehody pre malé a staršie deti! |
| | Osoby potrebné pre montáž: 1 |
| | Maximálne zaťaženie každej police: 160 kg |
| | Vždy noste pracovné rukavice. |
| | Doba montáže: cca. 15 minút |
| | Správne |
| | Nesprávne |
| | Smer montáže |
| | Stlačiť |
| | Element ohnite o 180 °. |
| | Bezpečnostné upozornenia |
| | Manipulačné pokyny |

Regál

● Úvod

Blahoželáme Vám ku kúpe Vášho nového výrobku. Kúpou ste sa rozhodli pre vysoko kvalitný produkt. Pred prvým uvedením do prevádzky sa oboznámte s výrobkom. Za týmto účelom si pozorne prečítajte nasledujúci návod na obsluhu a bezpečnostné pokyny. Výrobok používajte iba v súlade s popisom a v uvedených oblastiach používania. Tento návod uschovajte na bezpečnom mieste. Ak výrobok odovzdáte ďalšej osobe, priložte k nemu aj všetky podklady.

● Používanie v súlade s určeným účelom

Výrobok je určený na skladovanie predmetov. Výrobok je určený iba na súkromné používanie a nie pre komerčné účely. Iné využitie ako je uvedené alebo zmena výrobku sú neprípustné a môžu viesť k zraneniam a poškodeniu výrobku. Výrobca nepreberá ručenie za škody vzniknuté neodborným používaním výrobku.

● Technické údaje

Rozmery: cca. 90 x 45 x 180 cm (Š x H x V)
 Zaťaženie každej police: max. 160 kg

Počet políc: 5

Materiál: oceľ pozinkovaná v ohni, police z HDF



Bezpečnostné upozornenia

- VAROVANIE! NEBEZPEČENSTVO OHROZENIA ŽIVOTA A NEBEZPEČENSTVO NEHODY PRE MALÉ A STARŠIE DETI!** Nikdy nenechávajte deti bez dozoru s obalovým materiálom a výrobkom. Hrozí nebezpečenstvo zadusenia. Držte výrobok v bezpečnej vzdialenosti od detí.
- Obalový materiál a v ňom obsiahnuté drobné diely držte vždy mimo dosahu detí. Inak hrozí nebezpečenstvo zadusenia!
- Výrobok nie je určený na lezenie!
- OPATRNĚ! NEBEZPEČENSTVO PORANENIA!** Zabezpečte, aby boli všetky diely nepoškodené a odborne namontované. Pri nesprávnej montáži vzniká nebezpečenstvo poranenia. Poškodené časti môžu ovplyvniť bezpečnosť a funkčnosť.
- Nikdy nezaťažujte police hmotnosťou nad 160 kg. Uvedené maximálne zaťaženie na policu sa vzťahuje na rovnomerné zaťaženie celého povrchu.
- Výrobok zaťažujte rovnomerne tak, aby sa nemohol prevrátiť.
- Montáž výrobku odporúčame prenechať odborníkovi.
- Na výrobok si nesadajte ani nestavajte.
- Výrobok umiestnite iba na bezpečnom, rovnom povrchu.
- Pred použitím skontrolujte stabilitu výrobku.
- Vždy používajte pracovné rukavice a buďte opatrný pri manipulácii s ostrými alebo špicatými časťami.
- Neudierajte tupými predmetmi na výrobok.
- Pravidelne kontrolujte stabilnú a bezpečnú polohu výrobku.
- Nie je vhodný na skladovanie horľavých alebo korózných látok.
- Vo výrobku nikdy neskladujte horúce predmety (napr. nedávno použité grily, spájkovacie lampy, žehličky atď.).
- Nevhodné na uschovávanie potravín.
- Kvôli bezpečnosti je potrebné výrobok upevniť o stenu (p. obr. 7 a 8). Potrebný montážny materiál nie je súčasťou dodávky. Pred montážou na stenu sa informujte, ktorý upevňovací materiál je vhodný pre Vašu stenu.
- VAROVANIE! NEBEZPEČENSTVO OHROZENIA ŽIVOTA!** Uistite sa, že pri vŕtaní do steny nenarazíte na rozvody elektrického prúdu, plynu alebo vody. V prípade potreby vykonajte pred vŕtaním do steny kontrolu pomocou detektora rozvodov.
- Uschovajte si montážny návod pre neskoršie nahliadnutie.

● Pred montážou

- Ak niektoré časti chýbajú alebo sú poškodené, obráťte sa prosím s dokladom o kúpe na Vášho miestneho predajcu. Vždy zadajte IAN.
- Výrobok môže obsahovať ostré diely. Preto vždy noste pracovné rukavice.
- V dôsledku odchýlok sa skutočná veľkosť môže mierne líšiť od uvedených rozmerov.

● Montáž

- Dajte pozor, aby ste nepoškodili výrobok, ak obal otvárate nožom alebo iným špicatým predmetom.
- Vyberte jednotlivé časti výrobku z balenia.
- Skontrolujte, či balenie obsahuje všetky časti.
- Výrobok zmontujte podľa obrázkov 1 až 6.
- Poznámka:** Výrobok môžete postaviť vertikálne alebo horizontálne.
- Vložte priečne vzpery na určené miesta, ako je znázornené na obrázku 4. Najprv ohnite svorku o 90 °, aby ste pripevnili priečnu vzperu

D k pozdĺžnemu priečniku **C1**. Potom ohnite svorky o 180 ° a upevnite ich podľa obrázka. Použite na to plochý skrutkovač.

- Po montáži musí byť výrobok upevnený o stenu (p. obr. 7 a 8). Za týmto účelom vyvrtajte otvory na príslušných miestach a pripevnite výrobok pomocou vhodného upevňovacieho materiálu. Vopred sa informujte, ktoré skrutky sú vhodné pre Vašu stenu.
- **OPATRNE! NEBEZPEČENSTVO PORANENIA!** Prečítajte si návod na obsluhu vítačky.

IAN 417414_2210

Pre všetky otázky majte pripravený pokladničný lístok a číslo výrobku (IAN 417414_2210) ako potvrdenie o kúpe.

● Čistenie a údržba

Poznámka: Po správnej montáži vrátane montáže na stenu si policový regál nevyžaduje údržbu.

- Zabráňte používaniu oleja alebo čistíčov na báze acetónu.
- Nepoužívajte tvrdé kefy alebo drsné čistiace prostriedky.
- Čistíte vodou a jemným mydlovým roztokom, aby ste nepoškodili povrch.

● Likvidácia

Obal pozostáva z ekologických materiálov, ktoré môžete odovzdať na miestnych recyklačných zberných miestach.

O možnostiach likvidácie opotrebovaného výrobku sa môžete informovať na Vašej obecnej alebo mestskej správe.

● Záruka

Výrobok bol starostlivo vyrobený v súlade s prísnyimi smernicami kvality a pred dodaním dôkladne otestovaný. V prípade materiálových alebo výrobných chýb máte zákonné práva voči predajcovi výrobku. Vaše zákonné práva nie sú žiadnym spôsobom obmedzené našou zárukou uvedenou nižšie.

Záruka na tento výrobok je 3 roky od dátumu nákupu. Záručná doba začína plynúť dátumom kúpy. Originál dokladu o kúpe si uschovajte na bezpečnom mieste, pretože tento doklad je potrebný ako dôkaz o kúpe.

Akkoľvek poškodenie alebo nedostatky prítomné už v čase nákupu je potrebné nahlásiť ihneď po vybalení výrobku.

Ak sa v priebehu 3 rokov od dátumu zakúpenia preukáže, že výrobok vykazuje chyby materiálu alebo spracovania, podľa vlastného uváženia Vám ho bezplatne opravíme alebo vymeníme. Záručná doba sa na základe poskytnutej záručnej reklamácie nepredlžuje. To platí aj pre vymenené alebo opravené diely.

Táto záruka je neplatná, ak bol výrobok poškodený alebo nesprávne použitý alebo udržiavaný.

Záruka sa vzťahuje na chyby materiálu a výrobné chyby. Táto záruka sa nevzťahuje na časti výrobku, ktoré podliehajú bežnému opotrebovaniu, a preto sa považujú za opotrebovateľné diely (napr. batérie, nabíjateľné batérie, hadice, atramentové kazety), ani na poškodenie krehkých častí, napr. spínačov alebo častí zo skla.

● Servis

Telefón: +48 523207772

E-mailová adresa: customerservice@metalkas.com.pl

Legende der verwendeten Piktogramme

| | |
|--|--|
| | Warn- und Sicherheitshinweise beachten! |
| | Lebens- und Unfallgefahr für Kleinkinder und Kinder! |
| | Zum Aufbau benötigte Personen: 1 |
| | Maximale Belastung je Regalboden: 160 kg |
| | Tragen Sie immer Arbeitshandschuhe. |
| | Aufbauzeit: ca. 15 Minuten |
| | Richtig |
| | Falsch |
| | Richtung der Montage |
| | Drücken |
| | Das Element um 180° biegen. |
| | Sicherheitshinweise |
| | Handlungsanweisungen |

Schwerlastregal

● Einleitung

Wir beglückwünschen Sie zum Kauf Ihres neuen Produkts. Sie haben sich damit für ein hochwertiges Produkt entschieden. Machen Sie sich vor der ersten Inbetriebnahme mit dem Produkt vertraut. Lesen Sie hierzu aufmerksam die nachfolgende Bedienungsanleitung und die Sicherheitshinweise. Benutzen Sie das Produkt nur wie beschrieben und für die angegebenen Einsatzbereiche. Bewahren Sie diese Anleitung an einem sicheren Ort auf. Händigen Sie alle Unterlagen bei Weitergabe des Produktes an Dritte mit aus.

● Bestimmungsgemäße Verwendung

Das Produkt ist zur Lagerung von Gegenständen bestimmt. Das Produkt ist nur für die private Verwendung vorgesehen und nicht für den gewerblichen Gebrauch bestimmt. Eine andere Verwendung als zuvor beschrieben oder eine Veränderung des Produktes ist nicht zulässig und kann zu Verletzungen und Beschädigungen des Produktes führen. Für aus unsachgemäßer Verwendung entstandene Schäden übernimmt der Hersteller keine Haftung.

● Technische Daten

Maße: ca. 90 x 45 x 180 cm (B x T x H)
 Belastung je Regalboden: max. 160 kg

Anzahl der Böden: 5

Material: feuerverzinkter Stahl; HDF-Böden



Sicherheitshinweise

- **⚠️ WARNUNG! LEBENS- UND UNFALLGEFAHR FÜR KLEINKINDER UND KINDER!** Lassen Sie Kinder niemals unbeaufsichtigt mit dem Verpackungsmaterial und dem Produkt. Es besteht Erstickengefahr. Halten Sie Kinder vom Produkt fern.
- Halten Sie das Verpackungsmaterial und enthaltene Kleinteile von Kindern fern. Ansonsten besteht Erstickengefahr!
- Das Produkt ist kein Klettergerät!
- **⚠️ VORSICHT! VERLETZUNGSGEFAHR!** Stellen Sie sicher, dass alle Teile unbeschädigt und sachgerecht montiert sind. Bei unsachgemäßer Montage besteht Verletzungsgefahr. Beschädigte Teile können die Sicherheit und Funktion beeinflussen.
- Belasten Sie die Regalböden mit nicht mehr als jeweils 160 kg. Die angegebene maximale Belastung je Boden bezieht sich auf eine gleichmäßige Belastung der gesamten Fläche.
- Das Produkt ist gleichmäßig so zu belasten, dass es nicht umkippen kann.
- Es ist empfehlenswert, den Aufbau des Produkts von einer fachkundigen Person durchführen zu lassen.
- Setzen oder stellen Sie sich nicht auf das Produkt.
- Produkt nur auf sicherem, ebenem Untergrund aufstellen.
- Überprüfen Sie vor der Benutzung die Stabilität des Produkts.
- Tragen Sie immer Arbeitshandschuhe und seien Sie vorsichtig beim Umgang mit scharfen oder spitzen Teilen.
- Schlagen Sie nicht mit stumpfen Gegenständen auf das Produkt.
- Überprüfen Sie regelmäßig den stabilen und sicheren Stand des Produkts.
- Nicht geeignet für die Lagerung von brennbaren oder korrosiven Stoffen.
- Lagern Sie niemals heiße Gegenstände im Produkt (z. B. kürzlich benutzte Grills, Lötlampen, Bügeleisen etc.).
- Nicht zur Aufbewahrung von Lebensmitteln geeignet.
- Das Produkt muss zur Sicherheit an einer Wand befestigt werden (s. Abb. 7 und 8). Das dafür benötigte Montagematerial ist nicht im Lieferumfang enthalten. Prüfen Sie vor der Wandmontage, welches Befestigungsmaterial für Ihre Wand geeignet ist.
- **⚠️ WARNUNG! LEBENSGEFAHR!** Vergewissern Sie sich, dass Sie nicht auf Strom-, Gas- oder Wasserleitungen stoßen, wenn Sie in die Wand bohren. Prüfen Sie ggf. mit einem Leitungssucher, bevor Sie in eine Wand bohren.
- Bewahren Sie die Montageanleitung zum späteren Nachschlagen auf.

● Vor der Montage

- Wenn Teile fehlen oder beschädigt sind, wenden Sie sich bitte zusammen mit dem Kaufbeleg an Ihren Händler vor Ort. Geben Sie dabei immer die IAN an.
- Das Produkt kann einige scharfe Teile enthalten. Tragen Sie daher immer Arbeitshandschuhe.
- Aufgrund von Abweichungen kann die tatsächliche Baugröße leicht von den angegebenen Abmessungen abweichen.

● Montage

- Achten Sie darauf, das Produkt nicht zu beschädigen, wenn Sie die Verpackung mit einem Messer oder einem anderen spitzen Gegenstand öffnen.
 - Nehmen Sie die einzelnen Teile des Produkts aus der Verpackung.
 - Überprüfen Sie, ob alle Teile enthalten sind.
 - Montieren Sie das Produkt wie in den Abbildungen 1 bis 6 dargestellt.
- Hinweis:** Sie können das Produkt vertikal oder horizontal aufbauen.

- Setzen Sie die Querstreben **D** wie in Abbildung 4 dargestellt an den dafür vorgesehenen Stellen ein. Biegen Sie die Klammer zunächst um 90 ° um, um die Querstrebe **D** an der Längstraverse **C1** zu befestigen. Biegen Sie die Klammern dann zur Fixierung wie dargestellt um 180 ° um. Verwenden Sie hierfür einen Schlitzschraubendreher.
- Nach der Montage muss das Produkt an einer Wand befestigt werden (s. Abb. 7 und 8). Bohren Sie dazu Löcher an den entsprechenden Stellen und benutzen Sie geeignetes Befestigungsmaterial, um das Produkt zu befestigen. Informieren Sie sich vorher, welche Schrauben für Ihre Wand geeignet sind.
- **VORSICHT! VERLETZUNGSGEFAHR!** Ziehen Sie die Bedienungsanleitung Ihrer Bohrmaschine hinzu.

● Reinigung und Pflege

Hinweis: Nach der korrekten Montage inklusive Wandbefestigung ist das Schwerlastregal wartungsfrei.

- Vermeiden Sie die Verwendung von Öl oder Reiniger auf Acetonbasis.
- Verwenden Sie keine harten Bürsten oder Scheuermittel.
- Mit Wasser und milder Seifenlauge reinigen, um Schäden an der Oberfläche zu vermeiden.

● Entsorgung

Die Verpackung besteht aus umweltfreundlichen Materialien, die Sie über die örtlichen Recyclingstellen entsorgen können.

Möglichkeiten zur Entsorgung des ausgedienten Produktes erfahren Sie bei Ihrer Gemeinde- oder Stadtverwaltung.

● Garantie

Das Produkt wurde nach strengen Qualitätsrichtlinien hergestellt und vor der Auslieferung sorgfältig geprüft. Im Falle von Material- oder Herstellungsfehlern haben Sie gegenüber dem Verkäufer des Produkts gesetzliche Rechte. Ihre gesetzlichen Rechte werden in keiner Weise durch unsere unten aufgeführte Garantie eingeschränkt.

Die Garantie für dieses Produkt beträgt 3 Jahre ab Kaufdatum. Die Garantiezeit beginnt mit dem Kaufdatum. Bewahren Sie den Originalkaufbeleg an einem sicheren Ort auf, da dieses Dokument als Nachweis des Kaufs erforderlich ist.

Alle Schäden oder Mängel, die bereits zum Zeitpunkt des Kaufs vorhanden sind, müssen unverzüglich nach dem Auspacken des Produkts gemeldet werden.

Sollte das Produkt innerhalb von 3 Jahren ab Kaufdatum einen Material- oder Herstellungsfehler aufweisen, werden wir es – nach unserer Wahl – kostenlos für Sie reparieren oder ersetzen. Die Garantiezeit verlängert sich durch einen stattgegebenen Gewährleistungsanspruch nicht. Dies gilt auch für ersetzte und reparierte Teile.

Diese Garantie erlischt, wenn das Produkt beschädigt oder unsachgemäß verwendet oder gewartet wurde.

Die Garantie deckt Material- und Herstellungsfehler ab. Diese Garantie erstreckt sich weder auf Produktteile, die normalem Verschleiß unterliegen, und somit als Verschleißteile gelten (z. B. Batterien, Akkus, Schläuche, Farbpatronen), noch auf Schäden an zerbrechlichen Teilen, z. B. Schalter oder Teile aus Glas.

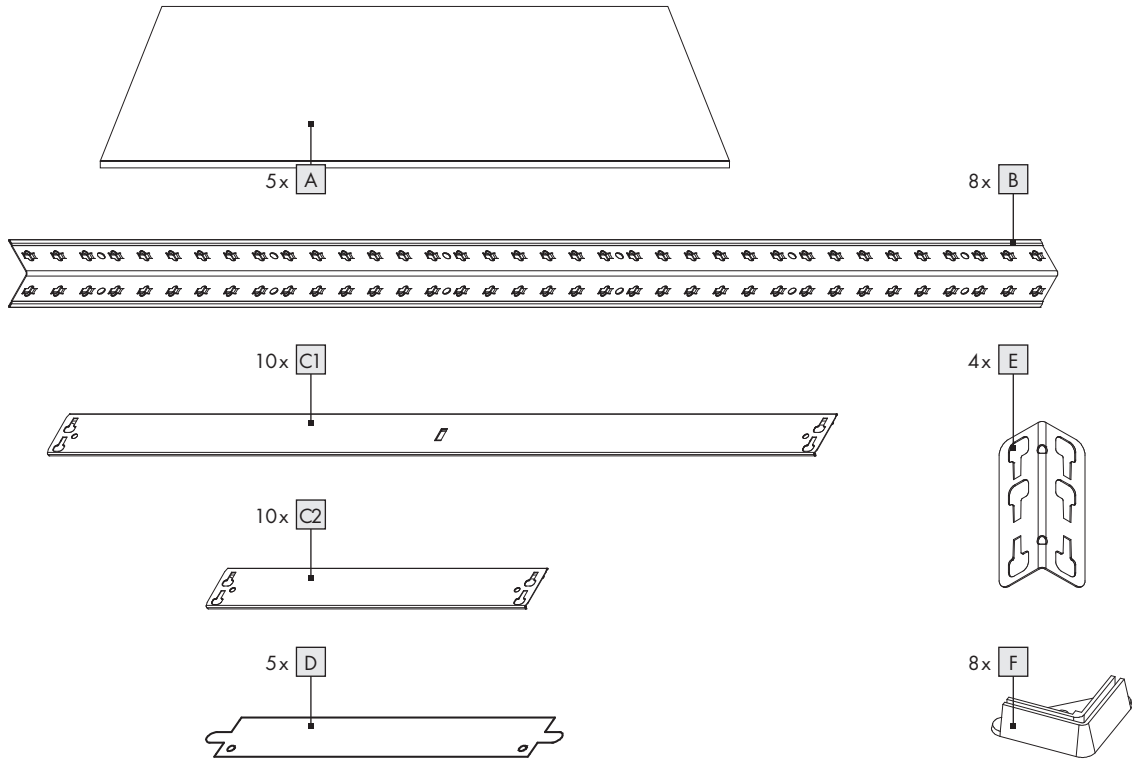
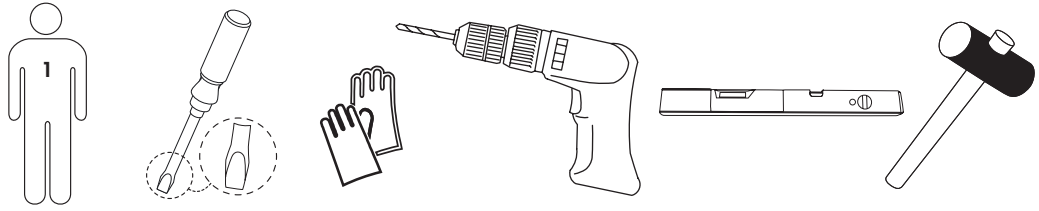
● Service

Telefon: +48 523207772
E-Mail-Adresse: customerservice@metalkas.com.pl

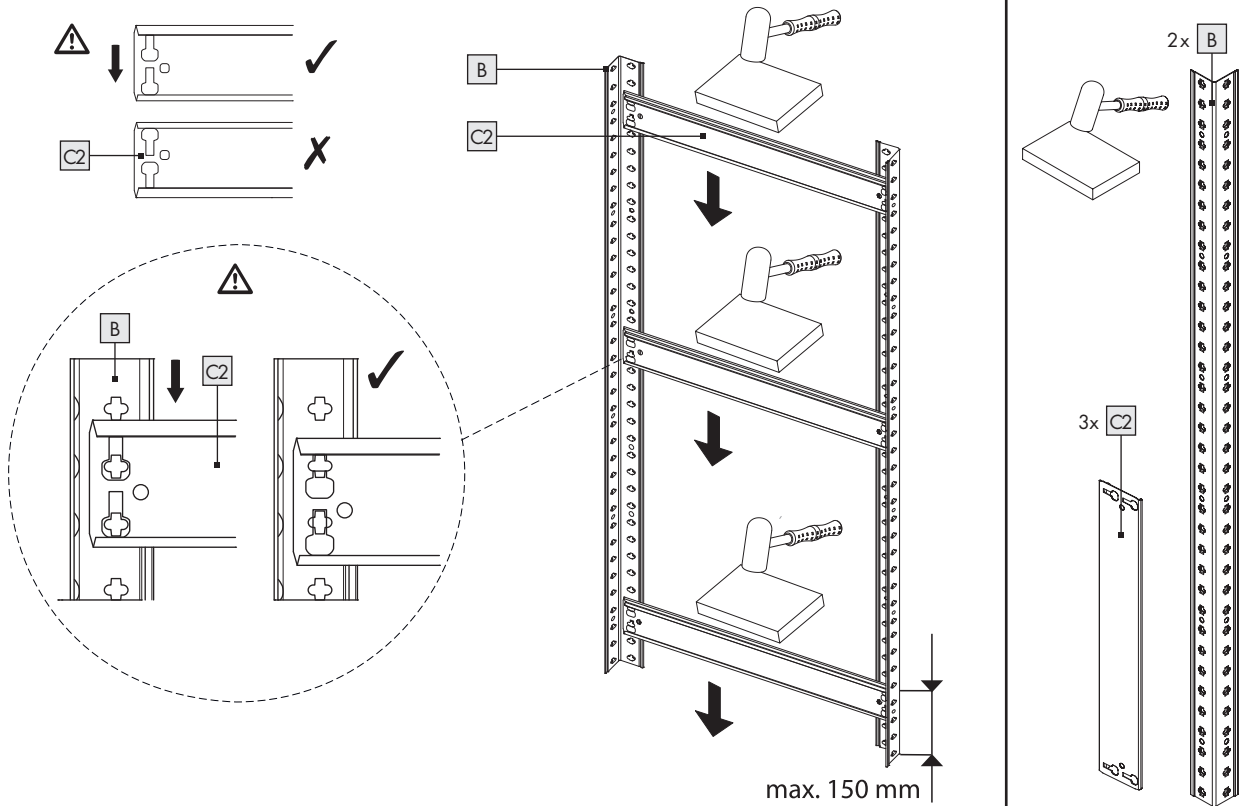
IAN 417414_2210

Bitte halten Sie für alle Anfragen den Kassenbon und die Artikelnummer (IAN 417414_2210) als Nachweis für den Kauf bereit.

Szükséges szerszámok
 Potrebujete · Potřebujete
 Potrebujete · Sie benötigen:

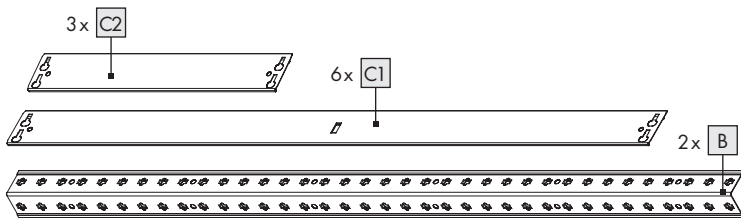
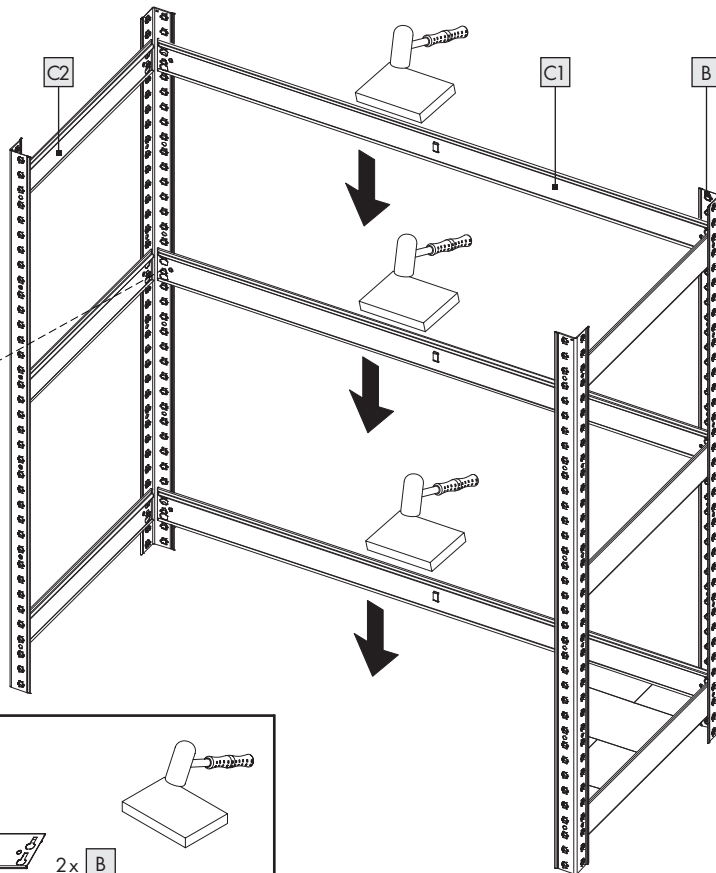
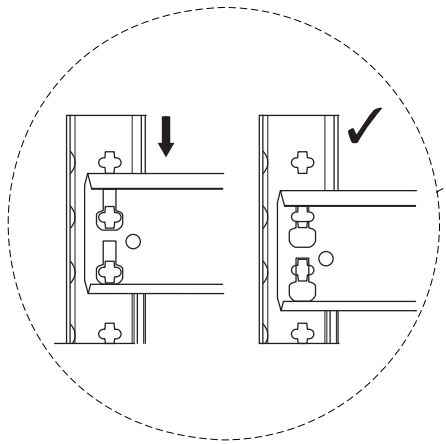
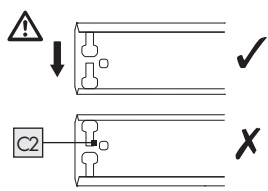


1

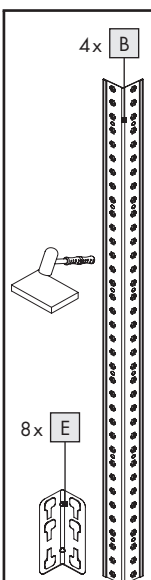
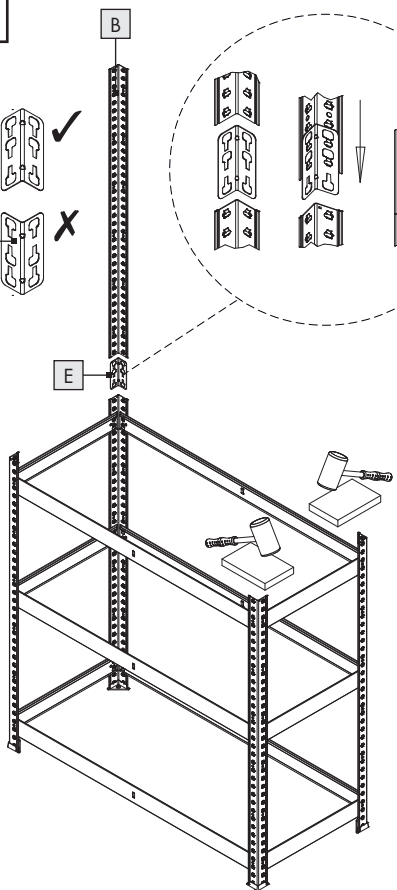
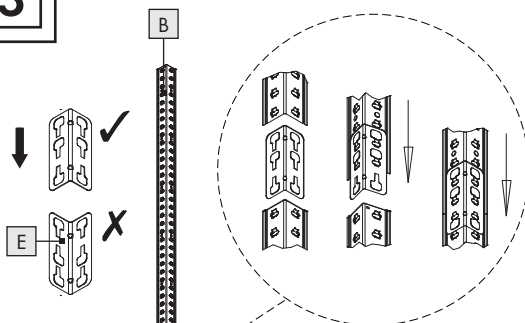




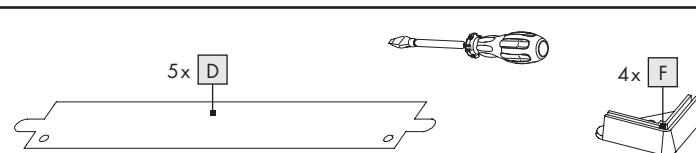
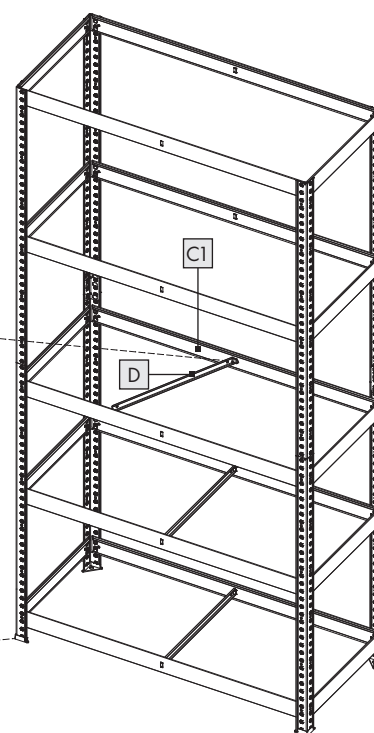
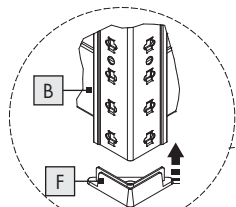
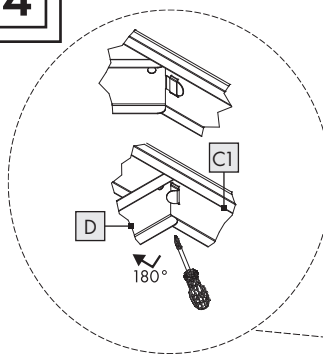
2

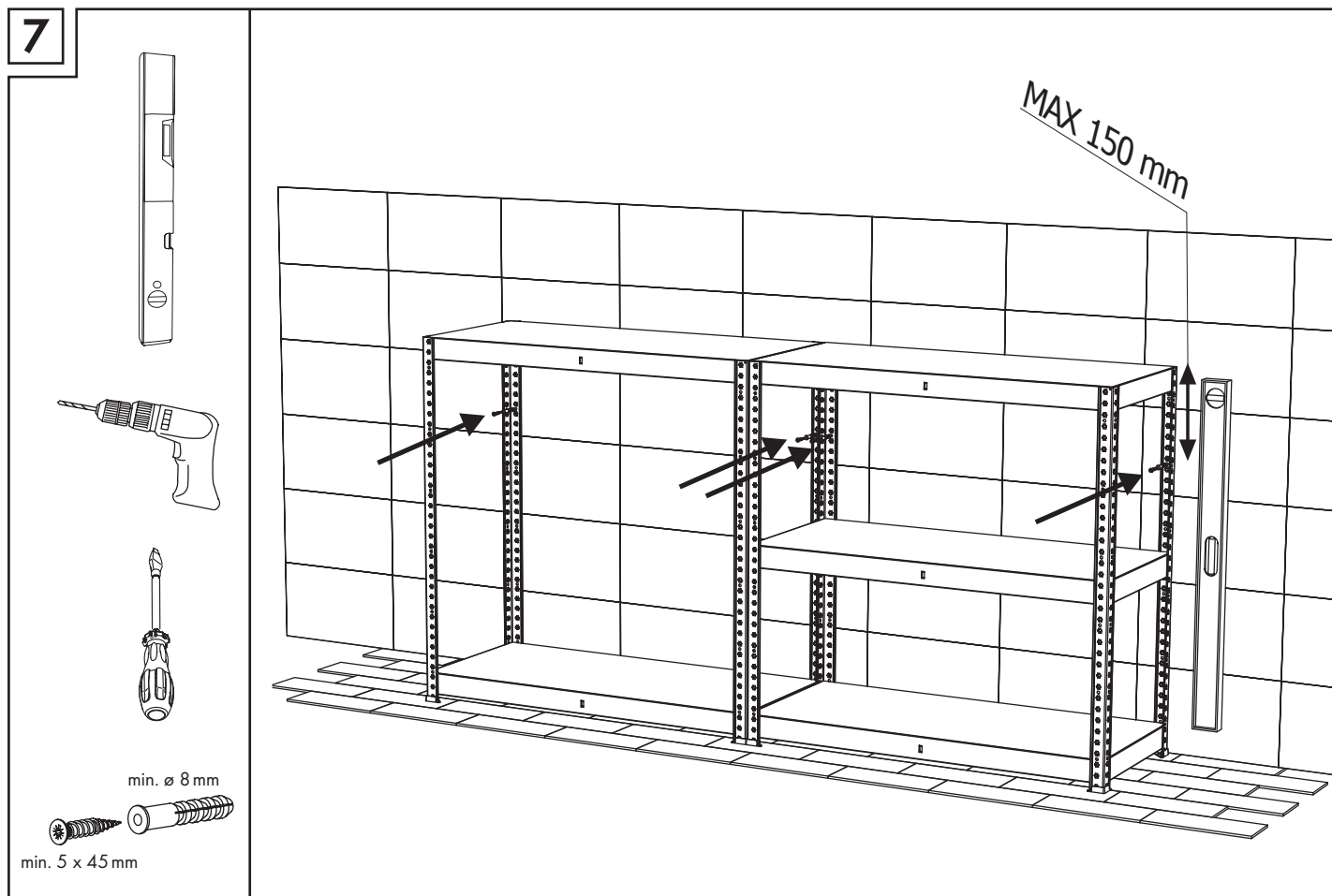
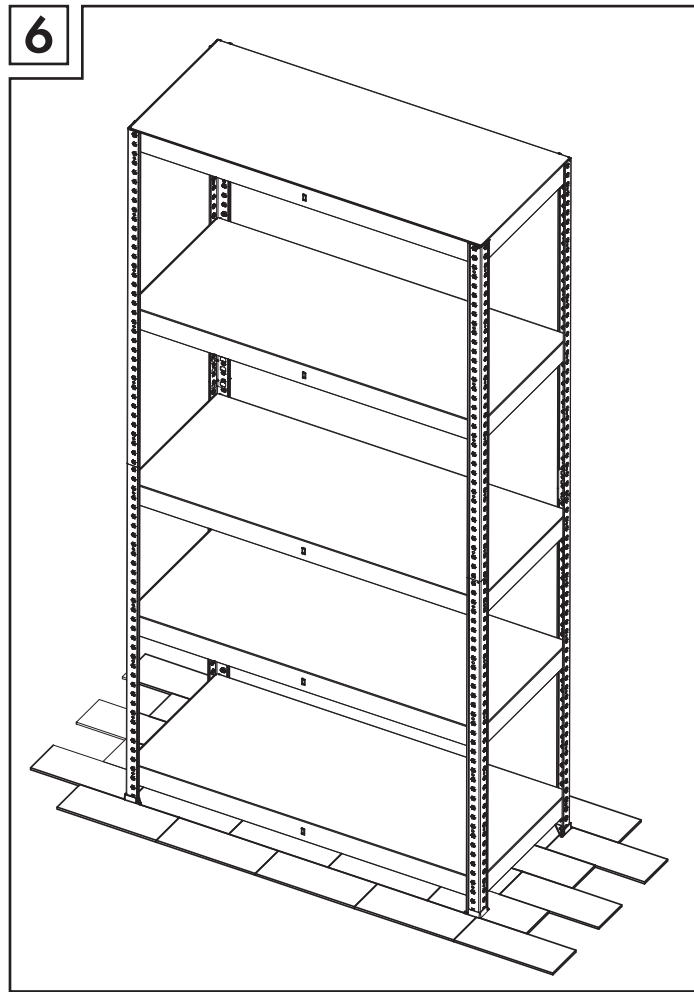
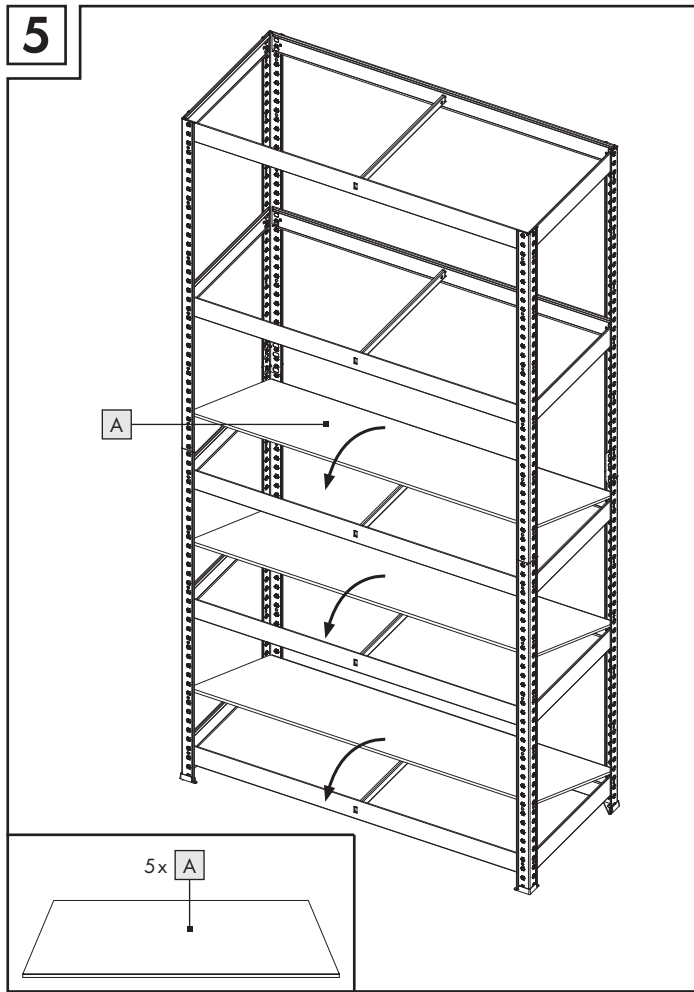


3



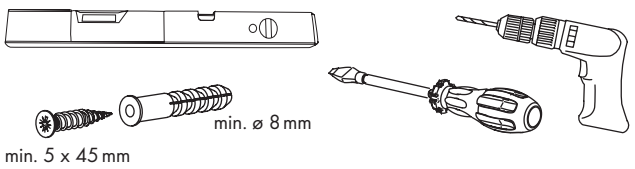
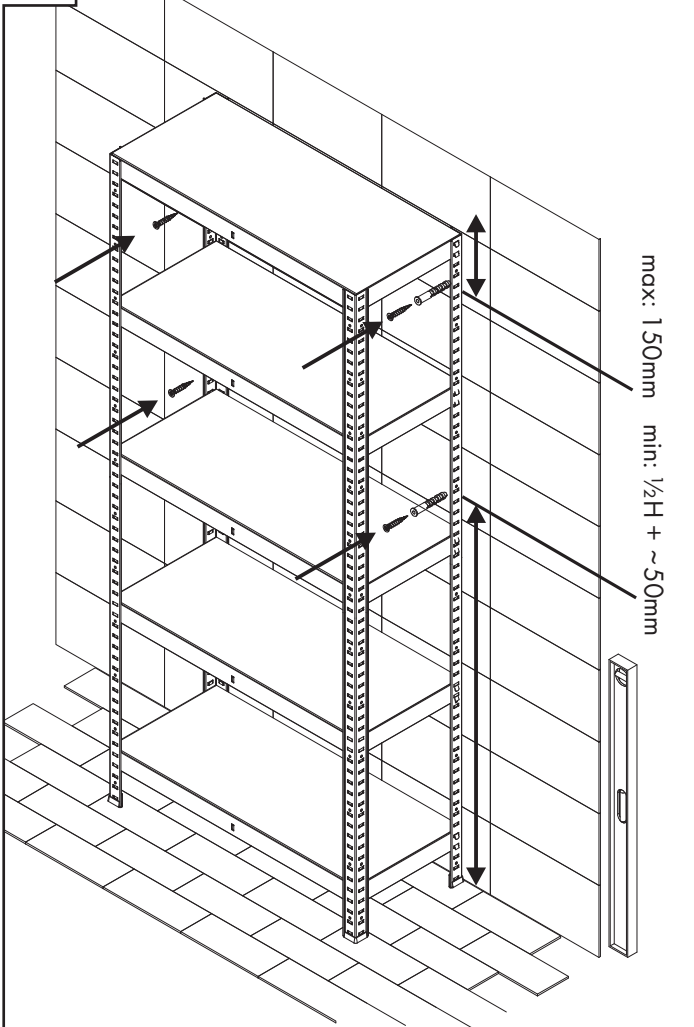
4



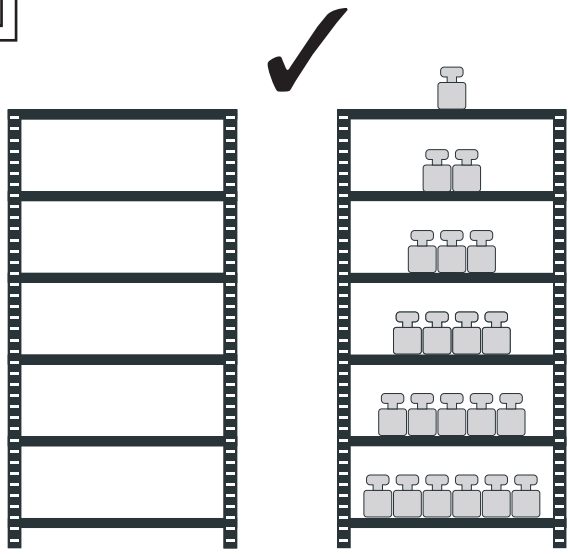




8



9



10

