



SCHLAUCHWAGEN/HOSE CART/ CHARIOT ENROULEUR DE TUYAU

DE AT CH

SCHLAUCHWAGEN
Bedienungs- und Sicherheitshinweise

GB IE
HOSE CART
Operation and safety notes

FR BE
CHARIOT ENROULEUR DE TUYAU
Instructions d'utilisation et consignes de sécurité

NL BE
TUINSLANGWAGEN
Bedienings- en veiligheidsinstructies

PL CZ SK
VOZÉK NA WAŻ OGRODOWY
Wskazówki dotyczące obsługi i bezpieczeństwa

CZ
VOZÍK NA HADICI
Pokyny pro obsluhu a bezpečnostní pokyny

SK
NAVIJACÍ VOZÍK NA HADICU
Pokyny pro obsluhu a bezpečnostní pokyny

ES
CARRITO PORTAMANGUERAS
Instrucciones de utilización y de seguridad

IT
SLANGVEGNO
Brugs- og sikkerhedsanvisninger

PT
CARRELO AVVOLGITUBO
Indicazioni per l'uso e per la sicurezza

HU
TÖMLŐKOCSI
Kezelési és biztonsági utalások

PL CZ SK
IAN 450988_2307

FR BE
RISQUE MORTEL ET D'ACCIDENT POUR LES NOURRISSONS ET LES ENFANTS !
Ne laissez jamais des enfants sans surveillance avec les matériaux d'emballage. Il existe un risque d'éboulement. Les enfants sous-estimés peuvent souvent les dangers. Maintenez toujours le produit hors de la portée d'enfants.

PRUDENCE ! RISQUE DE BLESSURES !
Vérifiez que toutes les pièces sont en parfait état et correctement montées. Un montage inapproprié représente un risque de blessures. Les pièces endommagées peuvent affecter la sécurité et le fonctionnement.

Conitez le montage seulement à des personnes qualifiées !

Pendant l'utilisation, ne bouchez pas l'orifice du tuyau avec vos doigts ou avec des objets.

Pour éviter des dégâts dus au gel, rangez le chariot-dévidoir au sec durant l'hiver.

PRUDENCE ! RISQUE DE GLISSE !
Veillez à ce que le sol à proximité du chariot-dévidoir soit plat et maintenu aussi sec que possible.

Fermez le robinet d'eau lorsque le chariot-dévidoir n'est pas utilisé.

Ne dirigez pas le jet d'eau vers des appareils électriques !

Ne dirigez pas le jet d'eau vers des personnes ou des animaux !

Le produit n'est pas adapté pour l'approvisionnement en eau potable.

Montage
III. A à H

Utiliser le chariot-dévidoir
Branchez le raccord de tuyau rapide de votre tuyau, pré-monté sur le robinet d'eau, sur l'extrémité extérieure du raccord de tuyau [15]. Le chariot-dévidoir est maintenant raccordé au robinet d'eau.

Raccordez maintenant l'autre extrémité du tuyau ½" (qui est enroulé sur le tambour) du côté inférieur du raccord de tuyau coupé [14].

Pour enrouler le tuyau, tournez la manivelle [12] dans le sens des aiguilles d'une montre.

Pour le dérouler lentement, tirez sur le tuyau ½".

Maintenance, nettoyage et entretien
Utilisez un chiffon légèrement humide et non pelucheux pour le nettoyage.

Mise au rebut
L'emballage se compose de matières recyclables pouvant être mises au rebut dans les déchetteries locales.

Votre mairie ou votre municipalité vous renseigneront sur les possibilités de mise au rebut des produits usagés.

Le produit ainsi que les accessoires et les matériaux d'emballage sont recyclables et relèvent de la responsabilité élargie du producteur.

Éliminez les séparément, en suivant l'Info-Tri illustrée, dans l'intérêt d'un meilleur traitement des déchets.

Le logo Triman n'est valable qu'en France.

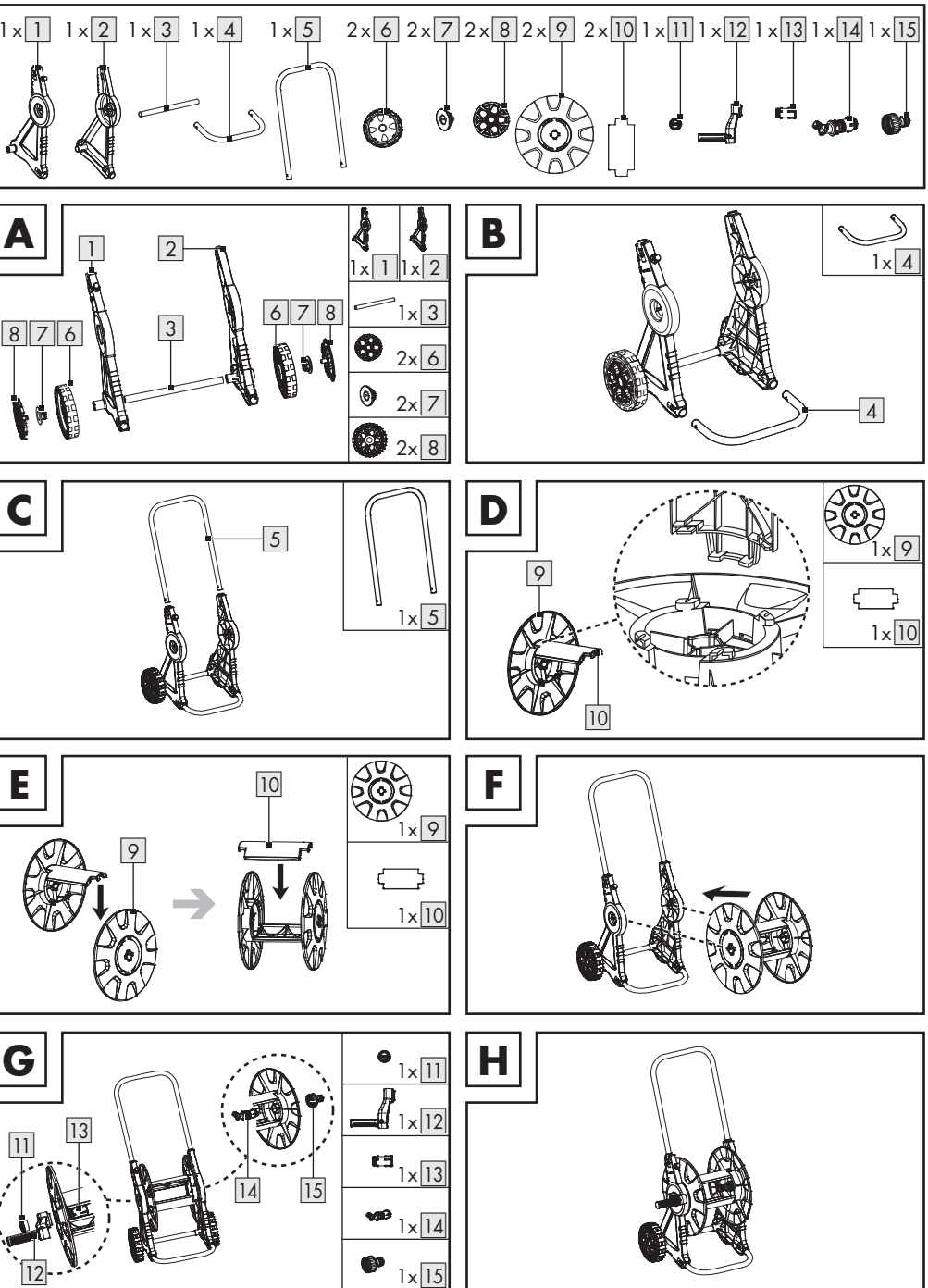
Garantie
Article L217-14 du Code de la consommation
Lorsque l'acheteur demande au vendeur, pendant le cours de la garantie commerciale qui lui a été consentie lors de l'acquisition ou de la réparation d'un bien meuble, une remise en état couverte par la garantie, toute période d'immobilisation d'au moins sept jours vient s'ajouter à la durée de la garantie qui restait à courir. Cette période court à compter de la demande d'intervention de l'acheteur ou de la mise à disposition pour réparation du bien en cause, à cette mise à disposition est postérieure à la demande d'intervention.

Montage
III. A à H

Utiliser le chariot-dévidoir
Branchez le raccord de tuyau rapide de votre tuyau, pré-monté sur le robinet d'eau, sur l'extrémité extérieure du raccord de tuyau [15]. Le chariot-dévidoir est maintenant raccordé au robinet d'eau.

Raccordez maintenant l'autre extrémité du tuyau ½" (qui est enroulé sur le tambour) du côté inférieur du raccord de tuyau coupé [14].

Pour enrouler le tuyau, tournez la manivelle [12] dans le sens des aiguilles d'une montre.



Sicherheitshinweise

Machen Sie sich vor der Montage des Produkts mit allen Bedien- und Sicherheitshinweisen vertraut. Händigen Sie alle Unterlagen bei Weitergabe des Produktes an Dritte mit aus.

VORSICHT VERLETZUNGSGEFAHRE! DAS PRODUKT GEHÖRT NICHT IN KINDERHÄNDE.

DIESES PRODUKT IST KEIN SPIELZEUG! Dieses Produkt sollte nicht von Kindern benutzt werden.

Das Produkt ist nicht für die Lieferung von Trinkwasser geeignet.

Das Produkt wird nach strengen Qualitätsrichtlinien hergestellt und vor der Auslieferung sorgfältig geprüft. Im Falle von Material- oder Herstellungsfehlern haben Sie gegenüber dem Verkäufer des Produkts gesetzliche Rechte. Ihre gesetzlichen Rechte werden in keiner Weise durch unsere unten aufgeführte Garantie eingeschränkt.

Die Garantie für dieses Produkt beträgt 3 Jahre ab Kaufdatum. Die Garantiezeit beginnt mit dem Kaufdatum. Bewahren Sie den Originalkaufbeleg an einem sicheren Ort auf, da dieses Dokument als Nachweis des Kaufs erforderlich ist.

Ein als defekt erfasstes Produkt können Sie dann unter Beifügung des Kaufbelegs (Kassenbonn) und der Angabe, worin der Mangel besteht und wann er aufgetreten ist, für Sie portofrei an die Ihnen mitgeteilte Service-Anschrift übersenden.

Bitte halten Sie für alle Anfragen den Kassenbonn und die Artikelnummer (IAN 450988_2307) als Nachweis für den Kauf bereit.

Das Produkt entnehmen Sie bitte dem Typenschild, einer Gravur, auf dem Titelblatt Ihrer Bedienungsanleitung (unten links) oder als Aufkleber auf der Rück- oder Unterseite des Produkts.

Sollten Funktionsfehler oder sonstige Mängel auftreten, kontaktieren Sie zunächst die nachfolgende benannte Serviceabteilung telefonisch oder per E-Mail.

Ein als defekt erfasstes Produkt können Sie dann unter Beifügung des Kaufbelegs (Kassenbonn) und der Angabe, worin der Mangel besteht und wann er aufgetreten ist, für Sie portofrei an die Ihnen mitgeteilte Service-Anschrift übersenden.

Bitte halten Sie für alle Anfragen den Kassenbonn und die Artikelnummer (IAN 450988_2307) als Nachweis für den Kauf bereit.

Das Produkt entnehmen Sie bitte dem Typenschild, einer Gravur, auf dem Titelblatt Ihrer Bedienungsanleitung (unten links) oder als Aufkleber auf der Rück- oder Unterseite des Produkts.

Sollten Funktionsfehler oder sonstige Mängel auftreten, kontaktieren Sie zunächst die nachfolgende benannte Serviceabteilung telefonisch oder per E-Mail.

Ein als defekt erfasstes Produkt können Sie dann unter Beifügung des Kaufbelegs (Kassenbonn) und der Angabe, worin der Mangel besteht und wann er aufgetreten ist, für Sie portofrei an die Ihnen mitgeteilte Service-Anschrift übersenden.

Bitte halten Sie für alle Anfragen den Kassenbonn und die Artikelnummer (IAN 450988_2307) als Nachweis für den Kauf bereit.

Das Produkt entnehmen Sie bitte dem Typenschild, einer Gravur, auf dem Titelblatt Ihrer Bedienungsanleitung (unten links) oder als Aufkleber auf der Rück- oder Unterseite des Produkts.

Sollten Funktionsfehler oder sonstige Mängel auftreten, kontaktieren Sie zunächst die nachfolgende benannte Serviceabteilung telefonisch oder per E-Mail.

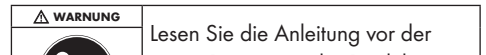
Ein als defekt erfasstes Produkt können Sie dann unter Beifügung des Kaufbelegs (Kassenbonn) und der Angabe, worin der Mangel besteht und wann er aufgetreten ist, für Sie portofrei an die Ihnen mitgeteilte Service-Anschrift übersenden.

Bitte halten Sie für alle Anfragen den Kassenbonn und die Artikelnummer (IAN 450988_2307) als Nachweis für den Kauf bereit.

Das Produkt entnehmen Sie bitte dem Typenschild, einer Gravur, auf dem Titelblatt Ihrer Bedienungsanleitung (unten links) oder als Aufkleber auf der Rück- oder Unterseite des Produkts.

Sollten Funktionsfehler oder sonstige Mängel auftreten, kontaktieren Sie zunächst die nachfolgende benannte Serviceabteilung telefonisch oder per E-Mail.

Ein als defekt erfasstes Produkt können Sie dann unter Beifügung des Kaufbelegs (Kassenbonn) und der Angabe, worin der Mangel besteht und wann er aufgetreten ist, für Sie portofrei an die Ihnen mitgeteilte Service-Anschrift übersenden.



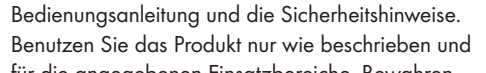
Lesen Sie die Anleitung vor der ersten Benutzung des Produkts sorgfältig durch.

SCHLAUCHWAGEN

Einleitung
Wir beglückwünschen Sie zum Kauf Ihres neuen Produkts. Sie haben sich damit für ein hochwertiges Produkt entschieden. Machen Sie sich vor der ersten Inbetriebnahme mit dem Produkt vertraut. Lesen Sie hierzu aufmerksam die nachfolgende Bedienungsanleitung und die Sicherheitshinweise. Benutzen Sie das Produkt nur wie beschrieben und für die angegebenen Einsatzbereiche. Bewahren Sie diese Anleitung an einem sicheren Ort auf. Händigen Sie alle Unterlagen bei Weitergabe des Produktes an Dritte mit aus.

Bestimmungsgemäße Verwendung
Das Produkt ist nicht für den gewerblichen Einsatz bestimmt. Das Produkt kann einen Schlauch (½" – 13 mm) mit einer Gesamtlänge von 30 m tragen.

Technische Daten
Max. Betriebsdruck: 4 bar



Sicherheitshinweise

Machen Sie sich vor der Montage des Produkts mit allen Bedien- und Sicherheitshinweisen vertraut. Händigen Sie alle Unterlagen bei Weitergabe des Produktes an Dritte mit aus.

VORSICHT VERLETZUNGSGEFAHRE! DAS PRODUKT GEHÖRT NICHT IN KINDERHÄNDE.

DIESES PRODUKT IST KEIN SPIELZEUG! Dieses Produkt sollte nicht von Kindern benutzt werden.

Das Produkt ist nicht für die Lieferung von Trinkwasser geeignet.

Das Produkt wird nach strengen Qualitätsrichtlinien hergestellt und vor der Auslieferung sorgfältig geprüft. Im Falle von Material- oder Herstellungsfehlern haben Sie gegenüber dem Verkäufer des Produkts gesetzliche Rechte. Ihre gesetzlichen Rechte werden in keiner Weise durch unsere unten aufgeführte Garantie eingeschränkt.

Die Garantie für dieses Produkt beträgt 3 Jahre ab Kaufdatum. Die Garantiezeit beginnt mit dem Kaufdatum. Bewahren Sie den Originalkaufbeleg an einem sicheren Ort auf, da dieses Dokument als Nachweis des Kaufs erforderlich ist.

Ein als defekt erfasstes Produkt können Sie dann unter Beifügung des Kaufbelegs (Kassenbonn) und der Angabe, worin der Mangel besteht und wann er aufgetreten ist, für Sie portofrei an die Ihnen mitgeteilte Service-Anschrift übersenden.

Bitte halten Sie für alle Anfragen den Kassenbonn und die Artikelnummer (IAN 450988_2307) als Nachweis für den Kauf bereit.

Das Produkt entnehmen Sie bitte dem Typenschild, einer Gravur, auf dem Titelblatt Ihrer Bedienungsanleitung (unten links) oder als Aufkleber auf der Rück- oder Unterseite des Produkts.

Sollten Funktionsfehler oder sonstige Mängel auftreten, kontaktieren Sie zunächst die nachfolgende benannte Serviceabteilung telefonisch oder per E-Mail.

Ein als defekt erfasstes Produkt können Sie dann unter Beifügung des Kaufbelegs (Kassenbonn) und der Angabe, worin der Mangel besteht und wann er aufgetreten ist, für Sie portofrei an die Ihnen mitgeteilte Service-Anschrift übersenden.

Bitte halten Sie für alle Anfragen den Kassenbonn und die Artikelnummer (IAN 450988_2307) als Nachweis für den Kauf bereit.

Das Produkt entnehmen Sie bitte dem Typenschild, einer Gravur, auf dem Titelblatt Ihrer Bedienungsanleitung (unten links) oder als Aufkleber auf der Rück- oder Unterseite des Produkts.

Sollten Funktionsfehler oder sonstige Mängel auftreten, kontaktieren Sie zunächst die nachfolgende benannte Serviceabteilung telefonisch oder per E-Mail.

Ein als defekt erfasstes Produkt können Sie dann unter Beifügung des Kaufbelegs (Kassenbonn) und der Angabe, worin der Mangel besteht und wann er aufgetreten ist, für Sie portofrei an die Ihnen mitgeteilte Service-Anschrift übersenden.

Bitte halten Sie für alle Anfragen den Kassenbonn und die Artikelnummer (IAN 450988_2307) als Nachweis für den Kauf bereit.

Das Produkt entnehmen Sie bitte dem Typenschild, einer Gravur, auf dem Titelblatt Ihrer Bedienungsanleitung (unten links) oder als Aufkleber auf der Rück- oder Unterseite des Produkts.

Sollten Funktionsfehler oder sonstige Mängel auftreten, kontaktieren Sie zunächst die nachfolgende benannte Serviceabteilung telefonisch oder per E-Mail.

Ein als defekt erfasstes Produkt können Sie dann unter Beifügung des Kaufbelegs (Kassenbonn) und der Angabe, worin der Mangel besteht und wann er aufgetreten ist, für Sie portofrei an die Ihnen mitgeteilte Service-Anschrift übersenden.

Bitte halten Sie für alle Anfragen den Kassenbonn und die Artikelnummer (IAN 450988_2307) als Nachweis für den Kauf bereit.

Das Produkt entnehmen Sie bitte dem Typenschild, einer Gravur, auf dem Titelblatt Ihrer Bedienungsanleitung (unten links) oder als Aufkleber auf der Rück- oder Unterseite des Produkts.

Sollten Funktionsfehler oder sonstige Mängel auftreten, kontaktieren Sie zunächst die nachfolgende benannte Serviceabteilung telefonisch oder per E-Mail.

Ein als defekt erfasstes Produkt können Sie dann unter Beifügung des Kaufbelegs (Kassenbonn) und der Angabe, worin der Mangel besteht und wann er aufgetreten ist, für Sie portofrei an die Ihnen mitgeteilte Service-Anschrift übersenden.

Bitte halten Sie für alle Anfragen den Kassenbonn und die Artikelnummer (IAN 450988_2307) als Nachweis für den Kauf bereit.

Das Produkt entnehmen Sie bitte dem Typenschild, einer Gravur, auf dem Titelblatt Ihrer Bedienungsanleitung (unten links) oder als Aufkleber auf der Rück- oder Unterseite des Produkts.

Sollten Funktionsfehler oder sonstige Mängel auftreten, kontaktieren Sie zunächst die nachfolgende benannte Serviceabteilung telefonisch oder per E-Mail.

Ein als defekt erfasstes Produkt können Sie dann unter Beifügung des Kaufbelegs (Kassenbonn) und der Angabe, worin der Mangel besteht und wann er aufgetreten ist, für Sie portofrei an die Ihnen mitgeteilte Service-Anschrift übersenden.

Bitte halten Sie für alle Anfragen den Kassenbonn und die Artikelnummer (IAN 450988_2307) als Nachweis für den Kauf bereit.

Das Produkt entnehmen Sie bitte dem Typenschild, einer Gravur, auf dem Titelblatt Ihrer Bedienungsanleitung (unten links) oder als Aufkleber auf der Rück- oder Unterseite des Produkts.

Sollten Funktionsfehler oder sonstige Mängel auftreten, kontaktieren Sie zunächst die nachfolgende benannte Serviceabteilung telefonisch oder per E-Mail.

Ein als defekt erfasstes Produkt können Sie dann unter Beifügung des Kaufbelegs (Kassenbonn) und der Angabe, worin der Mangel besteht und wann er aufgetreten ist, für Sie portofrei an die Ihnen mitgeteilte Service-Anschrift übersenden.

Bitte halten Sie für alle Anfragen den Kassenbonn und die Artikelnummer (IAN 450988_2307) als Nachweis für den Kauf bereit.

Das Produkt entnehmen Sie bitte dem Typenschild, einer Gravur, auf dem Titelblatt Ihrer Bedienungsanleitung (unten links) oder als Aufkleber auf der Rück- oder Unterseite des Produkts.

Sollten Funktionsfehler oder sonstige Mängel auftreten, kontaktieren Sie zunächst die nachfolgende benannte Serviceabteilung telefonisch oder per E-Mail.

Ein als defekt erfasstes Produkt können Sie dann unter Beifügung des Kaufbelegs (Kassenbonn) und der Angabe, worin der Mangel besteht und wann er aufgetreten ist, für Sie portofrei an die Ihnen mitgeteilte Service-Anschrift übersenden.

Bitte halten Sie für alle Anfragen den Kassenbonn und die Artikelnummer (IAN 450988_2307) als Nachweis für den Kauf bereit.

LEBENS- UND UNFALLGEFAHR FÜR KLEINKINDER UND KINDER! Es besteht Erstickungsgefahr. Kinder unterschätzen häufig die Gefahren. Halten Sie Kinder stets vom Produkt fern.

VORSICHT VERLETZUNGSGEFAHRE! Stellen Sie sicher, dass alle Teile unbeschädigt und sachgerecht montiert sind. Bei unsachgemäßer Montage besteht Verletzungsgefahr. Beschädigte Teile können die Sicherheit und Funktion beeinflussen.

Lassen Sie die Montage nur durch fachkundige Personen durchführen!

Verschließen Sie die Schlauchöffnung während des Gebrauchs nicht mit Ihren Fingern oder mit Gegenständen.

Um Frostschäden zu vermeiden, lagern Sie den Schlauchwagen während des Winters trocken.

VORSICHT RUTSCHGEFAHRE! Stellen Sie sicher, dass der Boden in der Nähe des Schlauchwagens flach ist und möglichst trocken gehalten wird.

Drehen Sie den Wasserhahn zu, wenn der Schlauchwagen nicht in Gebrauch ist.

Richten Sie den Wasserstrahl nicht auf Elektrogeräte!

Richten Sie den Wasserstrahl nicht auf Personen oder Tiere!

Das Produkt ist nicht zur Lieferung von Trinkwasser geeignet.

Montage
Abb. A bis H

Schlauchwagen verwenden
Schließen Sie die Schlauch-Schnell-Kupplung Ihres am Wasserhahn vormontierten Schlauches an das äußere Ende der Schlauchkupplung [13] an. Der Schlauchwagen ist jetzt mit dem Wasserhahn verbunden.

DIESES PRODUKT IST KEIN SPIELZEUG! Dieses Produkt sollte nicht von Kindern benutzt werden.

Das Produkt ist nicht für die Lieferung von Trinkwasser geeignet.

Das Produkt wird nach strengen Qualitätsrichtlinien hergestellt und vor der Auslieferung sorgfältig geprüft. Im Falle von Material- oder Herstellungsfehlern haben Sie gegenüber dem Verkäufer des Produkts gesetzliche Rechte. Ihre gesetzlichen Rechte werden in keiner Weise durch unsere unten aufgeführte Garantie eingeschränkt.

Die Garantie für dieses Produkt beträgt 3 Jahre ab Kaufdatum. Die Garantiezeit beginnt mit dem Kaufdatum. Bewahren Sie den Originalkaufbeleg an einem sicheren Ort auf, da dieses Dokument als Nachweis des Kaufs erforderlich ist.

Ein als defekt erfasstes Produkt können Sie dann unter Beifügung des Kaufbelegs (Kassenbonn) und der Angabe, worin der Mangel besteht und wann er aufgetreten ist, für Sie portofrei an die Ihnen mitgeteilte Service-Anschrift übersenden.

Bitte halten Sie für alle Anfragen den Kassenbonn und die Artikelnummer (IAN 450988_2307) als Nachweis für den Kauf bereit.

Das Produkt entnehmen Sie bitte dem Typenschild, einer Gravur, auf dem Titelblatt Ihrer Bedienungsanleitung (unten links) oder als Aufkleber auf der Rück- oder Unterseite des Produkts.

Sollten Funktionsfehler oder sonstige Mängel auftreten, kontaktieren Sie zunächst die nachfolgende benannte Serviceabteilung telefonisch oder per E-Mail.

Ein als defekt erfasstes Produkt können Sie dann unter Beifügung des Kaufbelegs (Kassenbonn) und der Angabe, worin der Mangel besteht und wann er aufgetreten ist, für Sie portofrei an die Ihnen mitgeteilte Service-Anschrift übersenden.

Bitte halten Sie für alle Anfragen den Kassenbonn und die Artikelnummer (IAN 450988_2307) als Nachweis für den Kauf bereit.

Das Produkt entnehmen Sie bitte dem Typenschild, einer Gravur, auf dem Titelblatt Ihrer Bedienungsanleitung (unten links) oder als Aufkleber auf der Rück- oder Unterseite des Produkts.

Sollten Funktionsfehler oder sonstige Mängel auftreten, kontaktieren Sie zunächst die nachfolgende benannte Serviceabteilung telefonisch oder per E-Mail.

Ein als defekt erfasstes Produkt können Sie dann unter Beifügung des Kaufbelegs (Kassenbonn) und der Angabe, worin der Mangel besteht und wann er aufgetreten ist, für Sie portofrei an die Ihnen mitgeteilte Service-Anschrift übersenden.

Bitte halten Sie für alle Anfragen den Kassenbonn und die Artikelnummer (IAN 450988_2307) als Nachweis für den Kauf bereit.

Das Produkt entnehmen Sie bitte dem Typenschild, einer Gravur, auf dem Titelblatt Ihrer Bedienungsanleitung (unten links) oder als Aufkleber auf der Rück- oder Unterseite des Produkts.

Sollten Funktionsfehler oder sonstige Mängel auftreten, kontaktieren Sie zunächst die nachfolgende benannte Serviceabteilung telefonisch oder per E-Mail.

Ein als defekt erfasstes Produkt können Sie dann unter Beifügung des Kaufbelegs (Kassenbonn) und der Angabe, worin der Mangel besteht und wann er aufgetreten ist, für Sie portofrei an die Ihnen mitgeteilte Service-Anschrift übersenden.

Bitte halten Sie für alle Anfragen den Kassenbonn und die Artikelnummer (IAN 450988_2307) als Nachweis für den Kauf bereit.

Das Produkt entnehmen Sie bitte dem Typenschild, einer Gravur, auf dem Titelblatt Ihrer Bedienungsanleitung (unten links) oder als Aufkleber auf der Rück- oder Unterseite des Produkts.

Sollten Funktionsfehler oder sonstige Mängel auftreten, kontaktieren Sie zunächst die nachfolgende benannte Serviceabteilung telefonisch oder per E-Mail.

Ein als defekt erfasstes Produkt können Sie dann unter Beifügung des Kaufbelegs (Kassenbonn) und der Angabe, worin der Mangel besteht und wann er aufgetreten ist, für Sie portofrei an die Ihnen mitgeteilte Service-Anschrift übersenden.

Bitte halten Sie für alle Anfragen den Kassenbonn und die Artikelnummer (IAN 450988_2307) als Nachweis für den Kauf bereit.

Das Produkt entnehmen Sie bitte dem Typenschild, einer Gravur, auf dem Titelblatt Ihrer Bedienungsanleitung (unten links) oder als Aufkleber auf der Rück- oder Unterseite des Produkts.

Sollten Funktionsfehler oder sonstige Mängel auftreten, kontaktieren Sie zunächst die nachfolgende benannte Serviceabteilung telefonisch oder per E-Mail.

Ein als defekt erfasstes Produkt können Sie dann unter Beifügung des Kaufbelegs (Kassenbonn) und der Angabe, worin der Mangel besteht und wann er aufgetreten ist, für Sie portofrei an die Ihnen mitgeteilte Service-Anschrift übersenden.

Bitte halten Sie für alle Anfragen den Kassenbonn und die Artikelnummer (IAN 450988_2307) als Nachweis für den Kauf bereit.

Das Produkt entnehmen Sie bitte dem Typenschild, einer Gravur, auf dem Titelblatt Ihrer Bedienungsanleitung (unten links) oder als Aufkleber auf der Rück- oder Unterseite des Produkts.

Sollten Funktionsfehler oder sonstige Mängel auftreten, kontaktieren Sie zunächst die nachfolgende benannte Serviceabteilung telefonisch oder per E-Mail.

Ein als defekt erfasstes Produkt können Sie dann unter Beifügung des Kaufbelegs (Kassenbonn) und der Angabe, worin der Mangel besteht und wann er aufgetreten ist, für Sie portofrei an die Ihnen mitgeteilte Service-Anschrift übersenden.

Bitte halten Sie für alle Anfragen den Kassenbonn und die Artikelnummer (IAN 450988_2307) als Nachweis für den Kauf bereit.

Das Produkt entnehmen Sie bitte dem Typenschild, einer Gravur, auf dem Titelblatt Ihrer Bedienungsanleitung (unten links) oder als Aufkleber auf der Rück- oder Unterseite des Produkts.

Sollten Funktionsfehler oder sonstige Mängel auftreten, kontaktieren Sie zunächst die nachfolgende benannte Serviceabteilung telefonisch oder per E-Mail.

Drehen Sie die Handkurbel [12] im Uhrzeigersinn, um den Schlauch aufzurollen.

Ziehen Sie am ½"-Schlauch, um ihn langsam abzurollen.

Wartung, Reinigung und Pflege
Verwenden Sie zur Reinigung ein leicht angefeuchtetes, fusselfreies Tuch.

Entsorgung
Die Verpackung besteht aus umweltfreundlichen Materialien, die Sie über die örtlichen Recyclingstellen entsorgen können.

Möglichkeiten zur Entsorgung des ausgedienten Produkts erfahren Sie bei Ihrer Gemeinde- oder Stadtverwaltung.

Das Produkt inkl. Zubehör und die Verpackungsmaterialien sind recyclebar und unterliegen einer erweiterten Herstellerverantwortung.

Entsorgen Sie diese getrennt, den abgebildeten Info-Tri (Sortierinformation) folgend, für eine bessere Abfallbehandlung.

Das Produkt inkl. Zubehör und die Verpackungsmaterialien sind recyclebar und unterliegen einer erweiterten Herstellerverantwortung.

Entsorgen Sie diese getrennt, den abgebildeten Info-Tri (Sortierinformation) folgend, für eine bessere Abfallbehandlung.

Das Produkt inkl. Zubehör und die Verpackungsmaterialien sind recyclebar und unterliegen einer erweiterten Herstellerverantwortung.

Entsorgen Sie diese getrennt, den abgebildeten Info-Tri (Sortierinformation) folgend, für eine bessere Abfallbehandlung.

Das Produkt inkl. Zubehör und die Verpackungsmaterialien sind recyclebar und unterliegen einer erweiterten Herstellerverantwortung.

Entsorgen Sie diese getrennt, den abgebildeten Info-Tri (Sortierinformation) folgend, für eine bessere Abfallbehandlung.

Das Produkt inkl. Zubehör und die Verpackungsmaterialien sind recyclebar und unterliegen einer erweiterten Herstellerverantwortung.

Entsorgen Sie diese getrennt, den abgebildeten Info-Tri (Sortierinformation) folgend, für eine bessere Abfallbehandlung.

Das Produkt inkl. Zubehör und die Verpackungsmaterialien sind recyclebar und unterliegen einer erweiterten Herstellerverantwortung.

Entsorgen Sie diese getrennt, den abgebildeten Info-Tri (Sortierinformation) folgend, für eine bessere Abfallbehandlung.

