


SICHERHEITSBOX



Bestimmungsgemäße Verwendung

Die Sicherheitsbox ist zur kurzfristigen Verwendung im Innen- und Außenbereich geeignet. Die Sicherheitsbox ist ausschließlich für den privaten Einsatz bestimmt.

Ausstattung

- 1 Verschluss-Clips
- 2 Dichtung
- 3 Kabelführung
- 4 Aufhängevorrichtung
- 5 Zugentlastung

Technische Daten

Modell: 8509900004

∅ Geeignet für Kabel mit 6,8 - 9,0 mm Durchmesser

IP44 Schutzart IP4X Schutz gegen Eindringen von Fremdkörpern $\varnothing > 1$ mm. Werkzeuge und Drähte fernhalten.
Schutzart IPX4 Schutz gegen Spritzwasser aus allen Richtungen.

Umgebungstemperatur: -5°C bis +60°C

Maße: 209 x Ø69 mm

Gewicht: 103 g

Sicherheitshinweise



Lesen Sie alle Sicherheitshinweise und Anweisungen. Versäumnisse bei der Einhaltung der Sicherheitshinweise und Anweisungen können schwere Verletzungen und/oder Sachschäden verursachen.

BEWAHREN SIE ALLE SICHERHEITSHINWEISE UND ANWEISUNGEN FÜR DIE ZUKUNFT AUF!

Spezifische Sicherheitshinweise

- Die Sicherheitsbox darf nicht verwendet werden wenn eine Dichtung 2 fehlt.
- Achten Sie darauf, dass die Sicherheitsbox nicht in Vertiefungen oder

Mulden angebracht wird, wo elektrische Teile bei Regen unter Wasser stehen könnten.



Tauchen Sie die Sicherheitsbox niemals in Wasser oder andere Flüssigkeiten!

- Der Schutz IP44 ist nicht mehr gegeben, wenn das Gehäuse beschädigt ist oder wenn die Aufhängevorrichtung 4 angebracht ist. Das Produkt darf nicht mehr verwendet werden.
- Sollten Kupplung und Stecker aufgrund Ihrer Größen nicht in die Sicherheitsbox passen, darf die Sicherheitsbox nicht eingesetzt werden. Der IP44-Schutz ist nur ohne die Aufhängevorrichtung gewährleistet.
- Die Aufhängevorrichtung 4 dient ausschließlich zur Lagerung in trockenen Räumen.
- Benutzen Sie nur Stecker und Kupplungen mit Leitungen die einen Durchmesser von 6,8 bis 9,0 mm haben.

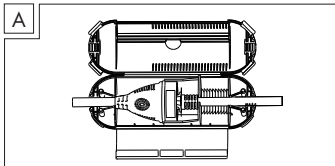
Hinweis: Die Schutzart gibt die Eignung von elektrischen Betriebsmitteln für verschiedene Umgebungsbedingungen an, zusätzlich den Schutz von Menschen gegen potenzielle Gefährdung bei deren Benutzung.

● Vor der Verwendung

- Kontrollieren Sie die Sicherheitsbox auf etwaige Beschädigungen. Sollte das Produkt Mängel aufweisen, darf es auf keinen Fall verwendet werden.
- Vermeiden Sie das Eindringen von Fremdkörpern und Wasser. Nach der Lagerung mit der Aufhängevorrichtung auf Wasser und Fremdkörper kontrollieren.
- Der Gebrauch dieses Produktes kann bei bestimmten Teilen zu Verschleiß führen. Kontrollieren Sie deshalb das Produkt regelmäßig auf etwaige Beschädigungen und Mängel.

● Verwendung der Sicherheitsbox

- Kontrollieren Sie zuerst ob der Stecker und die Kupplung, die Sie einlegen möchten, spannungsfrei sind.
- Verbinden Sie den Stecker mit der Kupplung.
- Setzen Sie die Zugentlastung **5** ein, um ein Verrutschen der Verbindungen zu verhindern. Ein versehentliches Trennen der Verbindung wird dadurch vermieden.



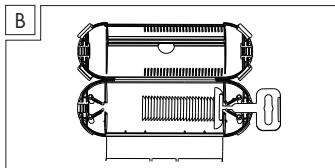
- Legen Sie Stecker und Kupplung wie auf Abb. A zu sehen in die Sicherheitsbox hinein.
- Führen Sie die Kabel durch die Kabelführungen **3** durch und schließen Sie die Sicherheitsbox.
- Verriegeln Sie die Sicherheitsbox zusätzlich mit Hilfe der Verschluss-Clips **1**.

- Kontrollieren Sie die Dichtungen **2**, ob diese bündig mit der Leitung abschließen.

Hinweis: Nur im geschlossenen verriegelten Zustand darf die Sicherheitsbox eingesetzt werden.

● Aufhängevorrichtung

Die Aufhängevorrichtung **4** ist dafür konzipiert, die Sicherheitsbox nach deren Nutzung aufzuhängen bzw. um diese zu lagern.



Legen Sie die Aufhängevorrichtung **4** wie in Abb. B zu sehen ein, und schließen Sie die Sicherheitsbox. Verriegeln Sie die Sicherheitsbox zusätzlich mit Hilfe der Verschluss-Clips **1**.

● Reinigung und Lagerung

- Tauchen Sie die Sicherheitsbox niemals in Wasser oder andere Flüssigkeiten!
- Entfernen Sie alle Verbindungen und Kupplungen nach Nutzung der Sicherheitsbox.
- Stellen Sie sicher, dass bei der Reinigung keine Feuchtigkeit in die Sicherheitsbox gelangt.
- Reinigen Sie das Gehäuse ausschließlich mit einem trockenen, weichen Tuch. Verwenden Sie auf keinen Fall scharfe und/oder kratzende Reinigungsmittel.
- Bewahren Sie das Gerät in einer trockenen Umge-

bung auf. Sie können die Aufhängevorrichtung anbringen um die Sicherheitsbox aufzuhängen.

● Entsorgung



Die Verpackung und das Produkt bestehen aus umweltfreundlichen Materialien, die Sie über die örtlichen Recyclingstellen entsorgen können.



Beachten Sie die Kennzeichnung der Verpackungsmaterialien bei der Abfalltrennung, diese sind gekennzeichnet mit Abkürzungen und Nummern mit folgender Bedeutung: 1-7: Kunststoffe/20-22: Papier und Pappe/80-98: Verbundstoffe.

ROWI ELECTRONICS GMBH
AUGARTENSTR. 3
DE-76698 UBSTADT-WEIHER
GERMANY

Stand der Informationen: 11/2019
ID No.: 8509900004-112019-OSDE-01

IAN 332644_1907