

LIVARNO




GARDEN STORAGE BOX GARTEN- UND ALLZWECKTRUHE COFFRE DE RANGEMENT

GB **IE** **NI** **CY** **MT** **GARDEN STORAGE BOX**
Assembly and safety instructions

DE **AT** **BE** **CH** **GARTEN- UND ALLZWECKTRUHE**
Montage- und Sicherheitshinweise

FR **BE** **CH** **COFFRE DE RANGEMENT**
Notice d'assemblage et consignes de sécurité

AL **KUTI KOPSHTI SHUMËFUNKSIONALE**
Këshilla për montim dhe sigurim

RS **ГРАДИНСКА УНИВЕРСАЛНА РАКЛА**
Инструкции за монтаж и безбедност

CZ **UNIVERZÁLNÍ ZAHRADNÍ BOX**
Doporučení pro montáž a bezpečné používání

DO **HAVE- OG UNIVERSALBOKS**
Montage- og sikkerhedsanvisninger

EE **UNIVERSAALNE AIKAST**
Montaazi ja ohutusalaadne juhised

ES **ARCÓN MULTIUSOS O PARA JARDÍN**
Instrucciones de montaje y seguridad

FI **YLEISKÄYTTÖINEN PUUTARHA-ARKKU**
Asennus- ja turvaohjeet

GR **ΚΙΒΩΤΙΟ ΑΠΟΘΗΚΕΥΣΗΣ**
Οδηγίες συναρμολόγησης και ασφαλείας

HR **VRTNA I VIŠENAMJENSKA ŠKRINJA**
Napomene za montažu i sigurnosne napomene

HU **KERTI-ÉS TÁROLÓLÁDA**
Használati-és biztonsági utasítások

IT **MT** **CH** **BOX DA GIARDINO**
Istruzioni di sicurezza e montaggio

LT **SODO ĮRANKIŲ IR UNIVERSALI DĖŽĖ**
Patariimai įrengimo ir saugos

LV **KASTE DĀRZA INSTRUMENTU**
UZGLABĀŠANAĪ
Montāžas un drošības norādījumi

MK **ГРАДИНАРСКИ САНДАК ЗА ОПШТА**
НАМЕНА
Совети за склопување и безбедност

NL **BE** **OPBERGBOX TUIN**
Installatie- en veiligheidsinstructies

PL **SKRZYŃNIA OGRODOWA UNIWERSALNA**
Wskazówki dotyczące montażu oraz bezpieczeństwa

PT **ARCA UNIVERSAL E PARA JARDIM**
Indicações de montagem e segurança

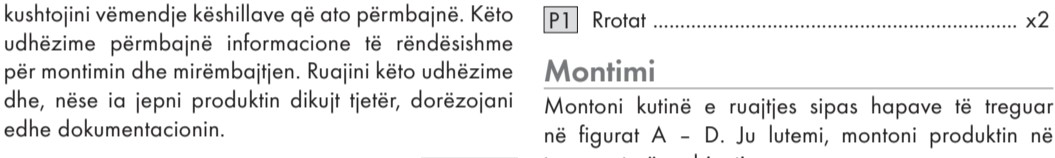
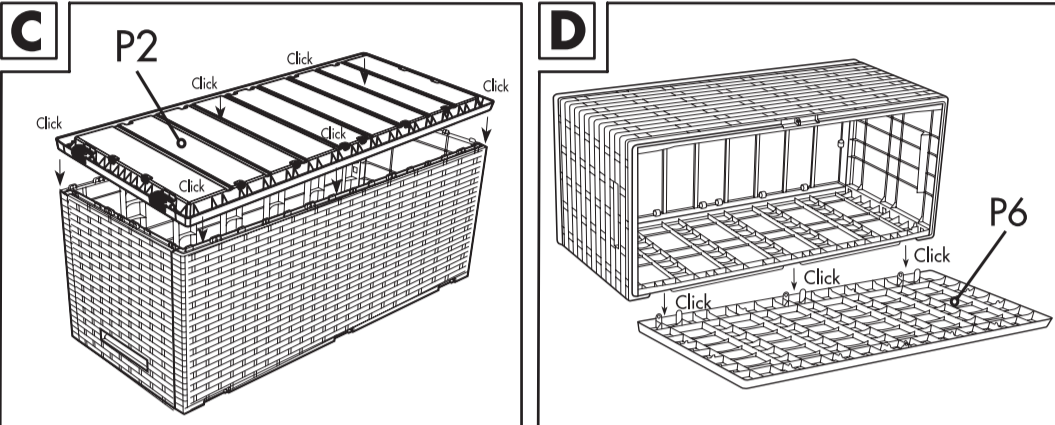
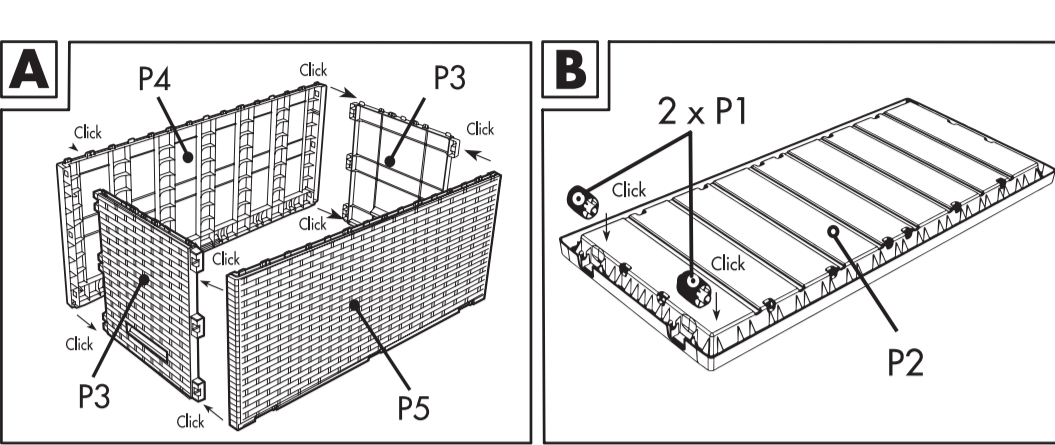
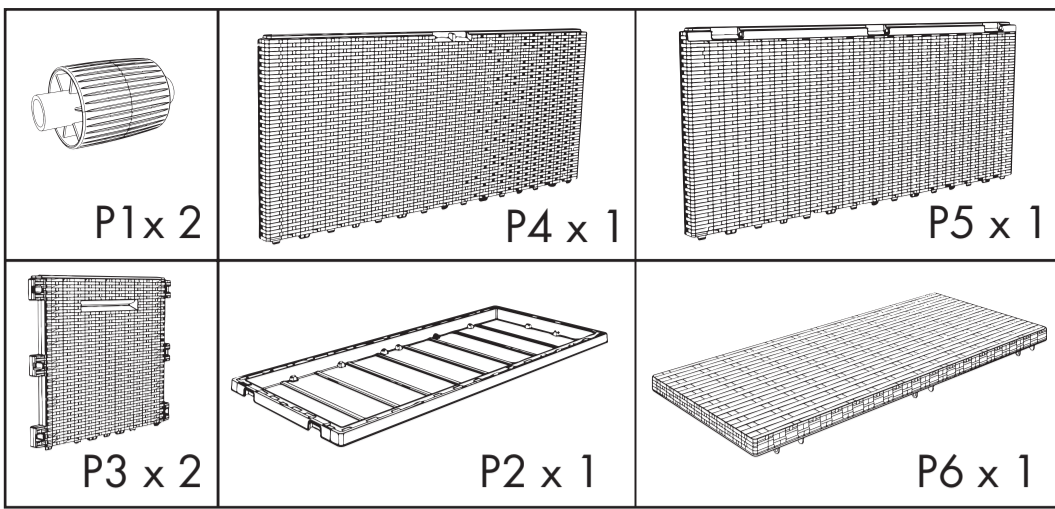
RO **LADĂ UNIVERSALĂ**
Instrucțiuni de montare și de siguranță

RS **BAŠTENSKA KUTIJA ZA ODLAGANJE**
Upute za montažu i bezbednost

SE **TRÄDGÅRDS- OCH UNIVERSALLÅDA**
Monterings- och säkerhetsanvisningar

SI **VRTNA IN VEČNAMENSKA SKRINJA**
Navodila za montažo in varnost

SK **ZÁHRADNÝ A UNIVERZÁLNY BOX**
Montážne a bezpečnostné pokyny



A	B
C	D

2

AL KUTI KOPSHTI SHUMËFUNKSIONALE	
• Hyrje	
<div><div><div><div><div></div></div></div><div><div><div></div></div><div><div></div></div></div><div><div><div></div></div><div><div></div></div></div><div><div><div></div></div><div><div></div></div></div></div></div> <p>Urime për blerjen e kutisë suaj të re të ruajtjes për kopshtin – këni zgjedhur një produkt me cilësi të lartë. Këto udhëzime për montim dhe përdorim janë pjesë përbërëse e produktit. Ju lutemi, lexoni me kujdes të gjitha udhëzimet përpara se të filloni montimin dhe kushtojini vëmendje këshillave që ato përmbajnë. Këto udhëzime përmbajnë informacione të rëndësishme për montimin dhe mirëmbajtjen. Ruajini këto udhëzime dhe, nëse ia jepni produktin dikujt tjetër, dorëzojini edhe dokumentacionin.</p>	
Udhëzime sigurie	
E RËNDËSISHME – RUAJENI PËR TË ARDHMEN! LEXONI ME KUJDESI!	
Ju lutemi, respektoni udhëzimet e mëposhtme të sigurisë. Prodhuesi nuk mban përgjegjësi për dëmet që shkaktohen nga mosrespektimi i këtyre udhëzimeve. Mos u ulni, mos qëndroni në këmbë, mos gjunjëzohuni dhe mos shtriheni mbi kutinë e ruajtjes.	
• Shtrirësi dhe përdorimi i kutisë e ruajtjes si mjet ngjitëse apo si vend për të vendosur objekte të rënda. Përdryshje, mund të lëndoheni dhe/ose produkti mund të dëmtohet.	
Përdorimi i duhur	
Kutia e ruajtjes për kopshtin është e destinuar për ruajtjen e sendeve që nuk dëmtohen nga lagështia dhe për ruajtjen e përkohshme të tekstilëve, si jastëkë karigjesh. Për ruajtje atfajtajë të tekstilëve, rekomandohet t'i mbani në një ambient të mbyllur. Kutia e ruajtjes është e përshtatshme vetëm për përdorim privat dhe jo për përdorim tregtar.	
Informacione teknike	
Vëllimi: 350 litra Përmasat: 119 x 58,5 x 52 cm (B/gjerësi x H/lartësi x T/hellësi)	

EE UNIVERSAALNE AIKAST	
• Instruksioonid	
<div><div><div><div><div></div></div></div><div><div><div></div></div><div><div></div></div></div><div><div><div></div></div><div><div></div></div></div><div><div><div></div></div><div><div></div></div></div></div></div> <p>Onnitäeme teid uue aia hoivakasti ostu pu- hul, millel on kõrgeim kvaliteet. Kokkupa- nemisjuhised on selle toote üks osa. Enne montaaži palun lugegekoogu juhend läbi ja järgige selles olevalid juhiseid. Juhised sisaldavad täht- sat informatsiooni toote montaaži ja hoolduse kohta. Seeaeg on tähtis kasutusjuhend säilitada ja anda edasi igakordsse uuele omanikule.</p>	
• Ohutusjuhised	
TÄHTIS, SÄILITADA EDSPIDISEKS: LUGEDA HOOLIKALT !	
Ohutusjuhiste järgimisest tulenevate kahjude eest tootja ei vastuta.	
• Eesmärgipärane kasutus	
Aiakast on mõeldud õhnikusetele vastupidavate as- jade säilitamiseks ja hooajaliseks aiatöörii- patide hoistamiseks väljas. Tekstiiltoodete pikaajalise- ldamise korral on soovitatav neid hoida sulatult ruumis. Aiakast on mõeldud vaid isiklikuks kasutuseks mitte kommertskasutusse.	
• Tehnilised andmed	
Maht: 350 l Mõõmed: 119 x 58,5 x 52 cm (l x k x s)	

• Esmärgipärane kasutus	
Aiakast on mõeldud õhnikusetele vastupidavate as- jade säilitamiseks ja hooajaliseks aiatöörii- patide hoistamiseks väljas. Tekstiiltoodete pikaajalise- ldamise korral on soovitatav neid hoida sulatult ruumis. Aiakast on mõeldud vaid isiklikuks kasutuseks mitte kommertskasutusse.	
• Tehnilised andmed	
Maht: 350 l Mõõmed: 119 x 58,5 x 52 cm (l x k x s)	

• Instruksioonid	
<div><div><div><div><div></div></div></div><div><div><div></div></div><div><div></div></div></div><div><div><div></div></div><div><div></div></div></div><div><div><div></div></div><div><div></div></div></div></div></div> <p>Onnitäeme teid uue aia hoivakasti ostu pu- hul, millel on kõrgeim kvaliteet. Kokkupa- nemisjuhised on selle toote üks osa. Enne montaaži palun lugegekoogu juhend läbi ja järgige selles olevalid juhiseid. Juhised sisaldavad täht- sat informatsiooni toote montaaži ja hoolduse kohta. Seeaeg on tähtis kasutusjuhend säilitada ja anda edasi igakordsse uuele omanikule.</p>	
• Ohutusjuhised	
TÄHTIS, SÄILITADA EDSPIDISEKS: LUGEDA HOOLIKALT !	
Ohutusjuhiste järgimisest tulenevate kahjude eest tootja ei vastuta.	
• Eesmärgipärane kasutus	
Aiakast on mõeldud õhnikusetele vastupidavate as- jade säilitamiseks ja hooajaliseks aiatöörii- patide hoistamiseks väljas. Tekstiiltoodete pikaajalise- ldamise korral on soovitatav neid hoida sulatult ruumis. Aiakast on mõeldud vaid isiklikuks kasutuseks mitte kommertskasutusse.	
• Tehnilised andmed	
Maht: 350 l Mõõmed: 119 x 58,5 x 52 cm (l x k x s)	

5

GB IE NI CY MT GARDEN STORAGE BOX	
• Introduction	
<div><div><div><div><div></div></div></div><div><div><div></div></div><div><div></div></div></div><div><div><div></div></div><div><div></div></div></div><div><div><div></div></div><div><div></div></div></div></div></div> <p>Congratulations on the purchase of your new garden storage box, you have selected a high quality product.</p> <p>The assembly and usage instructions are a part of this product. Please read through all of these instructions and take note of the advice they contain before starting with assembly. These instructions contain important assembly and care information. Keep these instructions safe and if you pass on the product to anyone else please pass on the documentation as well.</p>	
• Safety notices	
IMPORTANT, RETAIN FOR FUTURE REFERENCE: READ CAREFULLY!	
Please note the following safety instructions. The manufacturer is not liable for damages due to non-compliance.	
<div><div><div><div><div></div></div></div><div><div><div></div></div><div><div></div></div></div><div><div><div></div></div><div><div></div></div></div><div><div><div></div></div><div><div></div></div></div></div></div> <p>Do not sit, stand, kneel or lie on top of the storage box. Do not use the garden storage box as a climbing aid or as a place to put down heavy objects. You may otherwise be hurt and/or the product may be damaged.</p>	
• Proper Use	
The garden storage box is intended for storing humidity-immune items and for the temporary storage of textiles, such as chair pads. When storing textiles for a longer period of time, it is recommended to store them in a closed room. The storage box is only intended for private use, not for commercial use.	
• Technical information	
Volume: 350L Dimensions: 119 x 58.5 x 52cm (W x H x D)	
• Contents	
P5 Back wall x1 P4 Front wall x1 P3 Side wallsx2 P2 Basex1 P6 Lidx1 P1 Wheelsx2	
• Installation	
Assemble the garden storage box as shown in Fig. A - D. Please assemble at room temperature.	
• Care	
Do not use aggressive detergents for cleaning as this may damage the surfaces and the product. Clean with a damp cloth and a mild soap solution.	
• Service	
Jelenia Plast Sp. z o.o. ul. Spółdzielcza 47 PL 58-500 Jelenia Góra info@jeleniaplast.com Imported for GB market by: Lidl Great Britain Ltd, Lid House, 14 Kingston Road, Surbiton, KT5 9NU	
IAN 507600_2507	
When inquiring about your product please have your receipt and product number ready as your proof of purchase.	
• Disposal	
Contact your local refuse disposal authority for more details on how to dispose of your worn-out universal storage box.	

GR IE NI CY MT	
---	--

BG ГРАДИНСКА УНИВЕРСАЛНА РАКЛА	
• Увод	
<div><div><div><div><div></div></div></div><div><div><div></div></div><div><div></div></div></div><div><div><div></div></div><div><div></div></div></div><div><div><div></div></div><div><div></div></div></div></div></div> <p>Честитим Ви покупката на нашия нов градински сандък, тъй като вие избрахте най-висококачествен продукт. Инструкцията за неговата употреба/монтаж е съставна част от този продукт. Моля, преди монтажа прочетете изцяло настоящото упътване и спазвайте указанията. Това упътване съдържа важна информация за монтажа и поддръжката. За това го съхранявайте грижливо и го предайте на евентуалните следващи собственици.</p>	
• Технически данни	
Обем: 350 l Размери: 119 x 58,5 x 52 cm (Ш x В x Д)	
• Обем на доставката	
P5 задна стенаx1 P4 предна стена x1 P3 странични стени x2 P2 дъноx1 P6 капакx1 P1 колецаx2	

• Указания за безопасност	
ВАЖНО, ЗАПАЗЕТЕ ЗА ПО-НАТАТЪШНИ СПРАВКИ: ПРОЧЕТЕТЕ ВНИМАТЕЛНО!	
Моля, спазвайте следните указания за безопасност. Производителът не носи отговорност за щети, възникнали вследствие несъблюдаването им.	
• Монтаж	
Монтирайте универсалната раклата съобразно по-наточните стъпки А – D. Моля, монтирайте в стайна температура.	
• Поддръжка	
За почистване не използвайте абразивни почистващи препарати, тъй като те могат да повредят повърхността, а с това и самия артикул. За почистване използвайте влажна кърпа и мек сапунен разтвор.	
• Сервис	
Jelenia Plast Sp. z o.o. ul. Spółdzielcza 47 PL 58-500 Jelenia Góra info@jeleniaplast.com	Иеленя Пласт Сп. ц о.о. Сполdzielcza 47 58-500 Иеленя Гора Польша info@jeleniaplast.com
IAN 507600_2507	

• Сервис	
Jelenia Plast Sp. z o.o. ul. Spółdzielcza 47 PL 58-500 Jelenia Góra info@jeleniaplast.com	Иеленя Пласт Сп. ц о.о. Сполdzielcza 47 58-500 Иеленя Гора Польша info@jeleniaplast.com
IAN 507600_2507	

• Употреба по предназначение	
Универсалната градинска раклa e поддържаща за съхранение на нечувствителни към влага вещи, както и за временно съхранение на възлагащия за градински стлове на открито. За дългосрочно съхранение на текстилни предмети се препоръчва да се съхраняват в затворено помещение. Раклата e предназначена за лична употреба, а не за професионални цели.	

• Отстраняване като отпадък	
Относно възможностите за отстраняване на непотребната универсална кутия като отпадък се информирайте от Вашата общинска или градска управа.	

DE AT BE CH GARTEN- UND ALLZWECKTRUHE	
• Einleitung	
<div><div><div><div><div></div></div></div><div><div><div></div></div><div><div></div></div></div><div><div><div></div></div><div><div></div></div></div><div><div><div></div></div><div><div></div></div></div></div></div> <p>Wir beglückwünschen Sie zum Kauf Ihrer neuen Garten- und Allzwecktruhe. Denn Sie haben sich damit für ein hochwertiges Produkt entschieden. Die Gebrauchs-/ Montageanleitung ist Bestandteil dieses Produkts. Bitte lesen Sie vor der Montage diese Anleitung vollständig durch und beachten Sie die Hinweise. Diese Anleitung enthält wichtige Montage- und Pflegeinformationen. Bewahren Sie die Anleitung deshalb gut auf und geben Sie diese auch an eventuelle Nachbesitzer weiter.</p>	
• Sicherheitshinweise	
WICHTIG, FÜR DIE SPÄTERE BEZUGNAHME AUFBEWAHREN: SORGFÄLTIG LESEN!	
Bitte beachten Sie die folgenden Sicherheitshinweise. Für Schäden in Folge von Nichtbeachtung haftet der Hersteller nicht.	
<div><div><div><div><div></div></div></div><div><div><div></div></div><div><div></div></div></div><div><div><div></div></div><div><div></div></div></div><div><div><div></div></div><div><div></div></div></div></div></div> <p>Setzen, stellen, knien, oder legen Sie sich nicht auf die Allzwecktruhe. Benutzen Sie die box auch nicht als Steighilfe oder als Ablage für schwere Gegenstände. Andernfalls besteht Verletzungsgefahr und / oder die Gefahr, dass das Produkt beschädigt wird.</p>	
• Bestimmungsgemäße Verwendung	
Die Garten- und Allzwecktruhe ist zum Verstauen von gegen Luftfeuchtigkeit unempfindlichen Gegenständen sowie zur vorübergehenden Lagerung von Gartenstuhlaufflagen im Außenbereich geeignet. Bei dauerhafter Lagerung von Textilien, diese bitte im geschlossenen Raum aufbewahren. Die Allzwecktruhe ist nur zum Einsatz im privaten Bereich, nicht jedoch für den gewerblichen Gebrauch bestimmt.	
• Service	
Jelenia Plast Sp. z o.o. ul. Spółdzielcza 47 PL 58-500 Jelenia Góra info@jeleniaplast.com	Иеленя Пласт Сп. ц о.о. Сполdzielcza 47 58-500 Иеленя Гора Польша info@jeleniaplast.com
IAN 507600_2507	
When inquiring about your product please have your receipt and product number ready as your proof of purchase.	
• Disposal	
Contact your local refuse disposal authority for more details on how to dispose of your worn-out universal storage box.	

DE AT BE CH GARTEN- UND ALLZWECKTRUHE	
• Einleitung	
<div><div><div><div><div></div></div></div><div><div><div></div></div><div><div></div></div></div><div><div><div></div></div><div><div></div></div></div><div><div><div></div></div><div><div></div></div></div></div></div> <p>Wir beglückwünschen Sie zum Kauf Ihrer neuen Garten- und Allzwecktruhe. Denn Sie haben sich damit für ein hochwertiges Produkt entschieden. Die Gebrauchs-/ Montageanleitung ist Bestandteil dieses Produkts. Bitte lesen Sie vor der Montage diese Anleitung vollständig durch und beachten Sie die Hinweise. Diese Anleitung enthält wichtige Montage- und Pflegeinformationen. Bewahren Sie die Anleitung deshalb gut auf und geben Sie diese auch an eventuelle Nachbesitzer weiter.</p>	
• Sicherheitshinweise	
WICHTIG, FÜR DIE SPÄTERE BEZUGNAHME AUFBEWAHREN: SORGFÄLTIG LESEN!	
Bitte beachten Sie die folgenden Sicherheitshinweise. Für Schäden in Folge von Nichtbeachtung haftet der Hersteller nicht.	
<div><div><div><div><div></div></div></div><div><div><div></div></div><div><div></div></div></div><div><div><div></div></div><div><div></div></div></div><div><div><div></div></div><div><div></div></div></div></div></div> <p>Setzen, stellen, knien, oder legen Sie sich nicht auf die Allzwecktruhe. Benutzen Sie die box auch nicht als Steighilfe oder als Ablage für schwere Gegenstände. Andernfalls besteht Verletzungsgefahr und / oder die Gefahr, dass das Produkt beschädigt wird.</p>	
• Bestimmungsgemäße Verwendung	
Die Garten- und Allzwecktruhe ist zum Verstauen von gegen Luftfeuchtigkeit unempfindlichen Gegenständen sowie zur vorübergehenden Lagerung von Gartenstuhlaufflagen im Außenbereich geeignet. Bei dauerhafter Lagerung von Textilien, diese bitte im geschlossenen Raum aufbewahren. Die Allzwecktruhe ist nur zum Einsatz im privaten Bereich, nicht jedoch für den gewerblichen Gebrauch bestimmt.	
• Service	
Jelenia Plast Sp. z o.o. ul. Spółdzielcza 47 PL 58-500 Jelenia Góra info@jeleniaplast.com	Иеленя Пласт Сп. ц о.о. Сполdzielcza 47 58-500 Иеленя Гора Польша info@jeleniaplast.com
IAN 507600_2507	
When inquiring about your product please have your receipt and product number ready as your proof of purchase.	
• Disposal	
Contact your local refuse disposal authority for more details on how to dispose of your worn-out universal storage box.	

• Desecho del producto	
Para obtener información sobre los posibles formas de eliminación de la caja al final de su vida útil, acuda a la administración de su municipio o ciudad.	

DE AT BE CH GARTEN- UND ALLZWECKTRUHE	
• Einleitung	
<div><div><div><div><div></div></div></div><div><div><div></div></div><div><div></div></div></div><div><div><div></div></div><div><div></div></div></div><div><div><div></div></div><div><div></div></div></div></div></div> <p>Wir beglückwünschen Sie zum Kauf Ihrer neuen Garten- und Allzwecktruhe. Denn Sie haben sich damit für ein hochwertiges Produkt entschieden. Die Gebrauchs-/ Montageanleitung ist Bestandteil dieses Produkts. Bitte lesen Sie vor der Montage diese Anleitung vollständig durch und beachten Sie die Hinweise. Diese Anleitung enthält wichtige Montage- und Pflegeinformationen. Bewahren Sie die Anleitung deshalb gut auf und geben Sie diese auch an eventuelle Nachbesitzer weiter.</p>	
• Sicherheitshinweise	
WICHTIG, FÜR DIE SPÄTERE BEZUGNAHME AUFBEWAHREN: SORGFÄLTIG LESEN!	
Bitte beachten Sie die folgenden Sicherheitshinweise. Für Schäden in Folge von Nichtbeachtung haftet der Hersteller nicht.	
<div><div><div><div><div></div></div></div><div><div><div></div></div><div><div></div></div></div><div><div><div></div></div><div><div></div></div></div><div><div><div></div></div><div><div></div></div></div></div></div> <p>Setzen, stellen, knien, oder legen Sie sich nicht auf die Allzwecktruhe. Benutzen Sie die box auch nicht als Steighilfe oder als Ablage für schwere Gegenstände. Andernfalls besteht Verletzungsgefahr und / oder die Gefahr, dass das Produkt beschädigt wird.</p>	
• Bestimmungsgemäße Verwendung	
Die Garten- und Allzwecktruhe ist zum Verstauen von gegen Luftfeuchtigkeit unempfindlichen Gegenständen sowie zur vorübergehenden Lagerung von Gartenstuhlaufflagen im Außenbereich geeignet. Bei dauerhafter Lagerung von Textilien, diese bitte im geschlossenen Raum aufbewahren. Die Allzwecktruhe ist nur zum Einsatz im privaten Bereich, nicht jedoch für den gewerblichen Gebrauch bestimmt.	
• Service	
Jelenia Plast Sp. z o.o. ul. Spółdzielcza 47 PL 58-500 Jelenia Góra info@jeleniaplast.com	Иеленя Пласт Сп. ц о.о. Сполdzielcza 47 58-500 Иеленя Гора Польша info@jeleniaplast.com
IAN 507600_2507	
When inquiring about your product please have your receipt and product number ready as your proof of purchase.	
• Disposal	
Contact your local refuse disposal authority for more details on how to dispose of your worn-out universal storage box.	

6

DE AT BE CH GARTEN- UND ALLZWECKTRUHE	
• Einleitung	
<div><div><div><div><div></div></div></div><div><div><div></div></div><div><div></div></div></div><div><div><div></div></div><div><div></div></div></div><div><div><div></div></div><div><div></div></div></div></div></div> <p>Wir beglückwünschen Sie zum Kauf Ihrer neuen Garten- und Allzwecktruhe. Denn Sie haben sich damit für ein hochwertiges Produkt entschieden. Die Gebrauchs-/ Montageanleitung ist Bestandteil dieses Produkts. Bitte lesen Sie vor der Montage diese Anleitung vollständig durch und beachten Sie die Hinweise. Diese Anleitung enthält wichtige Montage- und Pflegeinformationen. Bewahren Sie die Anleitung deshalb gut auf und geben Sie diese auch an eventuelle Nachbesitzer weiter.</p>	
• Sicherheitshinweise	
WICHTIG, FÜR DIE SPÄTERE BEZUGNAHME AUFBEWAHREN: SORGFÄLTIG LESEN!	
Bitte beachten Sie die folgenden Sicherheitshinweise. Für Schäden in Folge von Nichtbeachtung haftet der Hersteller nicht.	
<div><div><div><div><div></div></div></div><div><div><div></div></div><div><div></div></div></div><div><div><div></div></div><div><div></div></div></div><div><div><div></div></div><div><div></div></div></div></div></div> <p>Setzen, stellen, knien, oder legen Sie sich nicht auf die Allzwecktruhe. Benutzen Sie die box auch nicht als Steighilfe oder als Ablage für schwere Gegenstände. Andernfalls besteht Verletzungsgefahr und / oder die Gefahr, dass das Produkt beschädigt wird.</p>	
• Bestimmungsgemäße Verwendung	
Die Garten- und Allzwecktruhe ist zum Verstauen von gegen Luftfeuchtigkeit unempfindlichen Gegenständen sowie zur vorübergehenden Lagerung von Gartenstuhlaufflagen im Außenbereich geeignet. Bei dauerhafter Lagerung von Textilien, diese bitte im geschlossenen Raum aufbewahren. Die Allzwecktruhe ist nur zum Einsatz im privaten Bereich, nicht jedoch für den gewerblichen Gebrauch bestimmt.	
• Service	
Jelenia Plast Sp. z o.o. ul. Spółdzielcza 47 PL 58-500 Jelenia Góra info@jeleniaplast.com	Иеленя Пласт Сп. ц о.о. Сполdzielcza 47 58-500 Иеленя Гора Польша info@jeleniaplast.com
IAN 507600_2507	
When inquiring about your product please have your receipt and product number ready as your proof of purchase.	
• Disposal	
Contact your local refuse disposal authority for more details on how to dispose of your worn-out universal storage box.	

GR IE NI CY MT	
---	--

CZ UNIVERZÁLNÍ ZAHRADNÍ BOX	
• Úvod	
<div><div><div><div><div></div></div></div><div><div><div></div></div><div><div></div></div></div><div><div><div></div></div><div><div></div></div></div><div><div><div></div></div><div><div></div></div></div></div></div> <p>Blahopřejeme Vám k zakoupení univerzálního boxu, protože jste se tím rozhodli pro vysokou kvalitu výrobek. Návod k použití a montáži je součástí výrobku. Prosíme, přečtěte si před montáží úplně tento návod a řiďte se následujícími pokyny. Tento návod obsahuje důležité informace k montáži a ošetřování. Navzdory pečlivé uschování je případně ho předejte dolišmu uživateli.</p>	
• Rozsah dodávky	
P5 zadní stěnax1 P4 přední stěna x1 P3 postranní stěnyx2 P2 dnox1 P6 víkox1 P1 kolečkyx2	

• Bezpečnostní pokyny	
------------------------------	--

FI YLEISKÄYTTÖINEN PUUTARHA-ARKKU

- Johdanto

Ohjeita puutarhalaatikon ostosta, koska olette valinneet korkeimman laadun tuotteen. Käytös/ Asennusohjeet kuluvat tuotteen. Lue ohje huolellisesti läpi ennen asennusta ja noudata ohjeita. Ohje sisältää tärkeät asennusta ja tuotteen kunnossapitoa koskevia ohjeita. Säilytä ohjeet siinä sytytty hyvin ja luovuta ne tuotteen mahdolliselle seuraavalle omistajalle.

- Turvallisuusohjeet

SÄILYTÄ OHJEET MYÖHEMPÄÄ TARVETTA VARTEN, LUE NE HUOLELLISESTI LÄPI!

Noudata seuraavia turvallisuusohjeita. Valmistaja ei vastaa vahingoista, jotka johtuvat niiden noudattamatta jättämisestä.

Älä istu, seis, polvista tai makaa sen päälle. Puutarhalaatikko ei saa myöskään käytettyä portaanta tai raskaiden esineiden tukena. Muutoin on olemassa loukkaantumisen ja / tai tuotteen vaurioitumisen vaara.

- Tarkoituksenmukainen käyttö

Puutarhalaatikko sopii parhain ilman kosteutta kestävien esineiden varastointiin sekä ilmapörsen puutarhakalusteiden tynnyrien varastointiin ulkona. Kun tekstiilejä säilytetään pitkään, on suositeltavaa säilyttää niitä suljettussa tilassa. Parvekelaatikko on tarkoitettu vain yksityiskäyttöön.

- Tekniset tiedot

Tilavuus: 350 l

Mitat: 119 x 58,5 x 52 cm (L x K x S)

GR CY ΚΙΒΩΤΙΟ ΑΠΟΘΗΚΕΥΣΗΣ

- Εισαγωγή

Σας συγχαιρούμε για την αγορά νέου μπαούλου αποθήκευσης κήπου διατί επιλέξατε προϊόν ανώτερης ποιότητας. Οι οδηγίες χρήσης / συναρμολόγησης αποτελούν μέρος του προϊόντος αυτού. Παρακαλούμε διαβάστε πριν την εγκατάσταση αυτές τις οδηγίες πλήρως και λάβετε υπόψη σας τις υποδείξεις. Οι οδηγίες αυτές περιλαμβάνουν σημαντικές πληροφορίες για την εγκατάσταση και την φροντίδα. Για το λόγο αυτό, φυλάξτε τις οδηγίες σε ασφαλή μέρος και παραδώστε τις στον επόμενο ενδεχόμενο κάτοχο.

- Υποδείξεις ασφάλειας

ΣΗΜΑΝΤΙΚΟ, ΦΥΛΑΞΤΕ ΓΙΑ ΜΕΛΛΟΝΤΙΚΗ ΑΝΑΦΟΡΑ: ΔΙΑΒΑΣΤΕ ΠΡΟΣΕΚΤΙΚΑ!
Παρακαλούμε λάβετε υπόψη σας τις ακόλουθες υποδείξεις ασφαλείας. Για ζημιές ως συνέπεια αμέλειας ο κατασκευαστής δεν αναλαμβάνει καμία ευθύνη.

- Δεν πρέπει να κάθεστε, να μένετε όρθιοι, να γονατίζετε ή να χαλιναίετε στο μπαούλο.

Δεν πρέπει επίσης να χρησιμοποιείτε το μπαούλο ως σκαλοπάτι ανάρωσης ή ως στηρίγμα βαριών αντικειμένων. Στην αντίθετη περίπτωση υπάρχει ο κίνδυνος τραυματισμού και/ή πρόκλησης ζημιάς στο προϊόν.

Δεν πρέπει επίσης να χρησιμοποιείτε το μπαούλο ως σκαλοπάτι ανάρωσης ή ως στηρίγμα βαριών αντικειμένων. Στην αντίθετη περίπτωση υπάρχει ο κίνδυνος τραυματισμού και/ή πρόκλησης ζημιάς στο προϊόν.

Δεν πρέπει επίσης να χρησιμοποιείτε το μπαούλο ως σκαλοπάτι ανάρωσης ή ως στηρίγμα βαριών αντικειμένων. Στην αντίθετη περίπτωση υπάρχει ο κίνδυνος τραυματισμού και/ή πρόκλησης ζημιάς στο προϊόν.

Δεν πρέπει επίσης να χρησιμοποιείτε το μπαούλο ως σκαλοπάτι ανάρωσης ή ως στηρίγμα βαριών αντικειμένων. Στην αντίθετη περίπτωση υπάρχει ο κίνδυνος τραυματισμού και/ή πρόκλησης ζημιάς στο προϊόν.

Δεν πρέπει επίσης να χρησιμοποιείτε το μπαούλο ως σκαλοπάτι ανάρωσης ή ως στηρίγμα βαριών αντικειμένων. Στην αντίθετη περίπτωση υπάρχει ο κίνδυνος τραυματισμού και/ή πρόκλησης ζημιάς στο προϊόν.

- Αρμόζουσα χρήση

Το μπαούλο αποθηκεύει κήπου προορίζεται για την φύλαξη προϊόντων που αντέχουν την υγρασία του αέρα και για προσωρινή φύλαξη μαζιλιών από τα έπιπλα κήπου. Όταν αποθηκεύετε υφάσματα για μεγάλο χρονικό διάστημα, συνιστάται να τα αποθηκεύετε σε κλειστό χώρο. Το μπαούλο είναι αποσκευαστικά ια ιδιαιτική και όχι για εμπορική χρήση.

HR VRTNA I VIŠENAMJENSKA ŠKRINJA

- Uvod

Čestitamo vam na kupnji nove škrinje za vrt, jer ste se odlučili za proizvod vrhunske kvalitete. Upute za korištenje uključene su u isporuku ovog proizvoda. Molimo da prije montaže pažljivo pročitate upute i pridržavajte se napomena. Ove upute za uporabu sadrže važne informacije za montažu i njegu. Stoga dobro očuvajte ove upute za uporabu i predajte ih mogućim kasnijim vlasnicima.

- Sigurnosne upute

VAŽNO, POHRANITI ZA KASNIJE PONOVNO KORIŠTENJE: PAŽLJIVO ČITAJTE!
Molimo, vodite računa o povelidnim sigurnosnim uputama. Za čišćenje koja nastaju zbog nepridržavanja uputa proizvođač ne preuzima odgovornost.

Nemojte sjediti, stajati, klečati ili ležati na škrinji. Škrinja ne smije koristiti kao stepenica ili kao postolja za teške predmete. Inače postoji rizik od ozljede i/ili opanosti do će proizvod biti oštećen.

Nemojte sjediti, stajati, klečati ili ležati na škrinji. Škrinja ne smije koristiti kao stepenica ili kao postolja za teške predmete. Inače postoji rizik od ozljede i/ili opanosti do će proizvod biti oštećen.

Nemojte sjediti, stajati, klečati ili ležati na škrinji. Škrinja ne smije koristiti kao stepenica ili kao postolja za teške predmete. Inače postoji rizik od ozljede i/ili opanosti do će proizvod biti oštećen.

Nemojte sjediti, stajati, klečati ili ležati na škrinji. Škrinja ne smije koristiti kao stepenica ili kao postolja za teške predmete. Inače postoji rizik od ozljede i/ili opanosti do će proizvod biti oštećen.

Nemojte sjediti, stajati, klečati ili ležati na škrinji. Škrinja ne smije koristiti kao stepenica ili kao postolja za teške predmete. Inače postoji rizik od ozljede i/ili opanosti do će proizvod biti oštećen.

Nemojte sjediti, stajati, klečati ili ležati na škrinji. Škrinja ne smije koristiti kao stepenica ili kao postolja za teške predmete. Inače postoji rizik od ozljede i/ili opanosti do će proizvod biti oštećen.

Nemojte sjediti, stajati, klečati ili ležati na škrinji. Škrinja ne smije koristiti kao stepenica ili kao postolja za teške predmete. Inače postoji rizik od ozljede i/ili opanosti do će proizvod biti oštećen.

Nemojte sjediti, stajati, klečati ili ležati na škrinji. Škrinja ne smije koristiti kao stepenica ili kao postolja za teške predmete. Inače postoji rizik od ozljede i/ili opanosti do će proizvod biti oštećen.

13

FI

14

GR / CY

15

HR

16

HU

IT

CH

MT

BOX DA GIARDINO

• **Introduzione**

Congratulazioni per l'acquisto del nuovo box da giardino, perché avete scelto il prodotto di massima qualità. Il manuale d'uso / di montaggio fa parte integrale del prodotto. Prima del montaggio si prega di leggere per intero queste istruzioni d'uso e di osservare le indicazioni contenute in esse. Le istruzioni contenuteo informazioni in merito al montaggio e alla cura del prodotto. Si prega quindi di conservare queste istruzioni in buono stato e di consegnarle ad un eventuale nuovo proprietario.

• **Indicazioni per la sicurezza**

IMPORTANTE: CONSERVARE PER EVENTUALI NECESSITÀ FUTURE! LEGGERE CON ATTENZIONE!

Si prega di osservare le indicazioni di sicurezza. Il produttore non risponde per danni dovuti all'insosservanza di queste istruzioni.

• **Utilizzo conforme**

Il box da giardino per uso esterno è adatto a stipare oggetti resistenti all'umidità e alla conservazione tem poranea di cuscini per sedie da giardino. In caso di stoccaggio prolungato di prodotti tessili, si raccomanda di conservarli in un locale chiuso. Il box da giardino è adatto solamente all'uso in ambienti privati e non è destinato ad un uso commerciale.

• **Dati tecnici**

Volume: 350 l
Dimensioni: 119 x 58,5 x 52 cm (L x A x P)

17

IT / MT / CH

18

LT

19

LV

20

MK

NL

BE

OPBERGBOX TUIN

• **Inleiding**

Hartelijk gefeliciteerd met de aankoop van uw nieuwe multifunctionele kist. U heeft voor een hoogwaardig product gekozen. De gebruiks- / montage-instructies maken deel uit van dit product. Lees voor de montage deze gebruiksaanwijzing alstublieft volledig door en neem de instructies in acht. Deze instructies bevatten belangrijke informatie voor de montage en het onderhoud. Bewaar de handleiding daarom goed en geef deze ook door wanneer u het product doorgaat.

• **Veiligheidsinstructies**

BELANGRIJK, BEWAREN VOOR LATERE RAADPLEGING: ZORGVULDIG LEZEN!

Houd alstublieft de volgende veiligheidsinstructies in acht. De fabrikant is niet aansprakelijk voor schade als gevolg van het negeren van de instructies.

• **Correct gebruik**

De multifunctionele kist is geschikt voor het buitenshuis opbergen van tegen luchtvochtigheid bestendige voorwerpen evenals het tijdelijk opbergen van kussens voor tuinstoelen. Wanneer textiel voor langere tijd wordt opgeslagen, is het raadzaam het in een gesloten ruimte op te slaan. De Tuin- en multifunctionele kist is uitsluitend bestemd voor gebruik in privéhuishoudens, echter niet geschikt voor commercieel gebruik.

• **Technische gegevens**

Inhoud: 350 l
Afmetingen: 119 x 58,5 x 52 cm (b x h x d)

19

NL / BE

22

PL

SKRZYŃNIA OGRODOWA UNIWERSALNA

• **Instrukcja**

Gratulujemy Państwu zakupu nowej skrzyni ogrodowej, gdyż zdecydowali się Państwo na produkt najwyższej jakości. Instrukcja obsługi / montażu jest częścią składową tego produktu. Przed montażem prosimy przeczytać w całości niniejszą instrukcję i przestrzegać zawartych w niej wskazówek. Instrukcja ta zawiera ważne informacje dotyczące montażu i pielęgnacji. Dlatego należy dobrze przeczytać instrukcję i przekazać ją ewentualnym nowym właścicielom.

• **Wskazówki bezpieczeństwa**

WAŻNE: ZACHOWAĆ DO PÓŹNIEJSZEGO UŻYTKU, UWAŻNIE PRZECZYTAĆ!

Należy postępować zgodnie z następującymi zasadami bezpieczeństwa. Za szkody powstałe wskutek ich nieprzestzegania producent nie odpowiada.

• **Używanie zgodnie z przeznaczeniem**

Skrzynia ogrodowa nadaje się do składowania odpornych na wilgoć powierzone przedmiotów i okresowego przechowywania poduszek na meble ogrodowe na zewnątrz. Jeśli tekstylia mają być przechowywane na stałe, trzymaj je w zamkniętym pomieszczeniu. Skrzynia ogrodowa przeznaczona jest wyłącznie do prywatnego zastosowania, nie do użytku komercyjnego.

• **Dane techniczne**

Pojemność: 350 l
Wymiary: 119 x 58,5 x 52 cm (szer. x wys. x gł.)

22

PL

23

PT

ARCA UNIVERSAL E PARA JARDIM

• **Introdução**

Parabéns pela aquisição desta arco. Decidiu-se, assim, por um produto de elevada qualidade. O manual de instruções é uma parte integrante deste artigo. Antes da montagem, leia a totalidade deste manual e tenha em atenção os suas recomendações. Este manual contém informações importantes de montagem e manutenção. Por isso, guarde estas instruções com cuidado e, no caso de um eventual novo proprietário do produto, entregue-as juntamente com este.

• **Indicações de segurança**

• **Pielegnacja**

Não utilize produtos de limpeza agressivos, visto que estes podem danificar a superfície e também o artigo. Para a limpeza utilize um pano húmido e uma solução saponácea suave.

• **Assistência**

Jelenia Plast Sp. z o.o. ul. Spółdzielcza 47 PL 58-500 Jelenia Góra info@jeleniaplast.com

• **Montagem**

Monte a arco segundo os passos de montagem das imagens A - D. A instalação deve ser realizada à temperatura ambiente.

• **Manutenção**

Não utilize produtos de limpeza agressivos, visto que estes podem danificar a superfície e também o artigo. Para a limpeza utilize um pano húmido e uma solução saponácea suave.

• **Assistência**

Jelenia Plast Sp. z o.o. ul. Spółdzielcza 47 PL 58-500 Jelenia Góra info@jeleniaplast.com

23

PT

24

RO

RO

RO

RO

RO

RO

RO

RO

RO

RO

RO

RO

RO

RO

RO

RO

RO

RO

RO

RO

RO

RO

RO

RO

RO

RO

RO

RO

RO

RO

RO

RO

RO

RO

RO

RO

RO

RO

RO

RO

RO

RO

RO

RO

RO

RO

RO

RO

RO

RO

RO

RO

RO

RO

RO

RO

RO

RO

RO

RO

RO

RO

RO

RO

RO

RO

RO

RO

RO

RO

RO

RO

RO

RO

RO

RO

RO

RO

RO

RO

RO

RO

RO

RO

RO

RO

RO

RO

RO

RO

RO

RO

RO

RO

RO

RO

RO

RO

RO

RO

RO

RO

RO

RO

RO

RO

RO

RO

RO

RO

RO

RO

RO

RO

RO

RO

RO

RO

RO

RO

RO

RO

RO

RO

RO

RO

RO

RO

RO

RO

RO

RO

RO

RO

RO

RO

RO

RO

RO

RO

RS BAŠTENSKA KUTIJA ZA ODLAGANJE

• Uputstvo



Čestitamo na kupovini nove univerzalne kutije, jer ste odabrali proizvoda najvišeg kvaliteta. Uputstvo za rad / montažu je deo ovog proizvoda. Pre montaže, molimo pročitajte ova uputstva i postupajte u skladu sa uputstvom. Ovo uputstvo sadrži važne informacije o montaži i održavanju. Zbog toga morate dobro čuvati uputstva i proslediti ih potencijalnim novim vlasnicima.

• Sigurnosna uputstva



VAŽNO, SAČUVATI ZA KASNIJU UPOTREBU: PAŽLJIVO PROČITAJTE!

Molimo vas da pridržavate sledećih sigurnosnih pravila. Proizvođač nije odgovoran za štetu prouzrokovanu nepoštovanjem sigurnosnih pravila.



Nemojte sedeti, stajati, klečati ili ležati na univerzalnoj kutiji. Kutijune sme se takođe koristiti kao stepenicu za ulazak ili kao podlogu za teške predmete. U suprotnom, postoji opasnost od povrede i / ili opasnosti da će proizvod biti oštećen.

• Korištenje u skladu sa namenom

Baštenska kutija je pogodna za čuvanje predmeta otpornih na vlažnost i periodično skladištenje jastuka za nameštaj na otvorenom. Ako se tekstil treba trajno da skladišti, držite ga u zatvorenom prostoru. Kutija je namenjena samo za privatnu upotrebu, ali ne i za komercijalnu upotrebu.

• Tehnički podci

Zapremina: 350 l

Dimenzije: 119 x 58,5 x 52 cm (Š x V x D)

• Obim isporuke

P5	stražnji zid	x1
P4	prednji zid	x1
P3	bočni zid	x2
P2	podnožje	x1
P6	poklopac	x1
P1	točkica	x2

• Montaža

Sklopiti kutiju u skladu sa ilustracijom i etapama A - D. Molimo da instalirate na sobnoj temperaturi.

• Održavanje i nega

Nemojte koristiti nikakve oštra sredstva za čišćenje, jer se površine i predmet mogu oštetiti. Očistite vlažnom krpom i blagim rastvorom deterdženta.

• Servis

Jelenia Plast Sp. z o.o.
ul. Spółdzielcza 47
PL 58-500 Jelenia Góra
info@jeleniaplast.com

IAN 507600_2507

Pre nego što kontaktirate servisnu službu, pripremite potvrdu i broj artikla kao dokaz o kupovini.

• Odlaganje

Informacije po pitanju mogućnosti odlaganja istrošene kutije pruža Komunalno preduzeće ili Gradska vijećnica.

SE TRÄDGÅRDS- OCH UNIVERSALLÅDA

• Inledning



Grattis till din nya trädgårdslåda! Du har valt produkten av högsta kvalitet. Bruksanvisning och montering lämnas med produkten. Läs noga igenom denna handledning före montering och följ anvisningarna. Denna handledning innehåller viktig information om montering och skötsel. Förvara därför denna handledning lätt tillgänglig och låt den följa med produkten om den lämnas vidare till tredje man.

• Säkerhetsinformation



VIKTIGT, FÖRVARAS FÖR FRAMTIDA BRUK: LÄS NOGA!

Vänligen beakta följande säkerhetsinformation. Tillverkaren ansvarar inte för skador på grund av att nämnda information ej beaktas.



Det är inte tillåtet att sitta, stå eller knäböja på trädgårdslådan. Den bör inte heller användas som en trappsteg eller som ett stöd för tunga föremål. Annars föreligger risk för personskada och /eller risk för att produkten kommer att skadas.

• Ändamålsenlig användning

Trädgårdslådan lämpar sig för förvaring av fuktbeständiga trädgårdsprodukter och för tillfällig lagring av trädgårdsdynor utomhus. Vid långvarig förvaring av textilier rekommenderas att de förvars inomhus. Trädgårdslådan är avsedd endast för privat bruk, och inte för kommersiella ändamål.

• Tekniska data

Volym: 350 l

Mått: 119 x 58,5 x 52 cm (b x h x d)

• Leveransomfattning

P5	bakre vägg	x1
P4	främre vägg	x1
P3	sidoväggar	x2
P2	botten	x1
P6	lock	x1
P1	hjul	x2

• Montering

Montera trädgårdslåda enligt monteringsstegen A - D som visas på bilden. Monteras i rumstemperatur.

• Underhåll

Använd inga skarpa rengöringsmedel för rengöring, då dessa kan skada ytan och därmed hela produkten. För rengöring använd en fuktig duk och en mild tvållösning.

• Service

Jelenia Plast Sp. z o.o.
ul. Spółdzielcza 47
PL 58-500 Jelenia Góra
info@jeleniaplast.com

IAN 507600_2507

Ha alltid kassakvittot och produktens artikelnummer till hands som bevis för köpet.

• Avfallshantering

Kontakta kommunen för närmare information om avfallshandling av den uttjänta trädgårdslåda.

PAP 22 (CARTA).
RACCOLTA
DIFFERENZIATA.
VERIFICA LE
DISPOSIZIONI DEL
TUO COMUNE.



SI VRTNA IN VEČNAMENSKA SKRINJA

• Uvod



Čestitamo vam za nakup novega univerzalne-ga zaboja, saj ste se odločili za kakovosten izdelek. Navodila za uporabo / montažo so sestavni del tega izdelka. Prosimo, da pred namestitvijo v celoti preberete to navodilo in upoštevate napotke. To navodilo vsebuje pomembne informacije za montažo in nego. Zaradi tega navodilo dobro shranite in ga izročite tudi morebitnemu naslednjemu lastniku izdelka.

• Varnostni napotki



POMEMBNO, SHRANITE ZA POZNEJ- ŠO UPORABO: NA- TANČNO PREBERITE!

Prosimo, upoštevajte naslednja varnostna navodila. Za škodo, nastalo zaradi neupoštevanja navodil, proizvajalec ne odgovarja.



Na univerzalnem skrinju ne smete sedeti, stati, klečati ali ležati. Skrinju tudi ne uporabljajte kot pomoč pri plezanju ali odlagališče za težke predmete. Sicer obstaja nevarnost telesnih poškodb in /ali nevarnost, da se izdelek poškoduje.

• Predvidena uporaba

Vrtna in večnamenska skrinja je primeren za shranjevanje predmetov, ki so neobčutljivi na vlago v zraku ter začasno skladiščenje podlog za vrtno stole na prostem. Če je treba tekstilne artikle hraniti dlje časa, priporočamo, da jih shranite v zaprtem prostoru. Večnamenska skrinja je namenjen le za zasebno in ne za profesionalno uporabo.

• Tehnični podatki

Prostornina: 350 l
Mere: 119 x 58,5 x 52 cm (Š x V x G)

• Obseg dobave

P5	hrbtna stena	x1
P4	sprednja stena	x1
P3	stranici	x2
P2	dno	x1
P6	pokrov	x1
P1	kolesoma	x2

• Montaža

Večnamenska skrinja montirajte v skladu s prikazanimi koraki montaže A - D. Prosimo, montirajte pri sobni temperaturi.

• Nega

Za čiščenje ne uporabljajte ostrih čistilnih sredstev, ker lahko s tem poškodujete površino in tudi izdelek. Za čiščenje uporabljajte vlažno krpo in blago milno raztopino.

• Servis

Jelenia Plast Sp. z o.o.
ul. Spółdzielcza 47
PL 58-500 Jelenia Góra
info@jeleniaplast.com

IAN 507600_2507

Prosimo, da za vsa vprašanja pripravite blagajniški izpisek in številko izdelka kot dokazilo o nakupu.

• Odstranjevanje

O možnostih za odstranjevanje odsluženega univerzalnega zaboja se pozanimajte pri vaši občinski ali mestni upravi.

SK ZÁHRADNÝ A UNIVERZÁLNY BOX

• Úvod



Blahoželáme Vám ku kúpe Vašej novej univerzálnej truhlice, rozhodli ste sa tým pre veľmi kvalitný výrobok. Návod na používanie/montážny návod je súčasťou tohto výrobku. Pred montážou si prosím prečítajte celý tento návod a rešpektujte jeho pokyny. Tento návod obsahuje dôležité informácie k montáži a údržbe. Návod si preto dobre uschovajte a odovzdajte ho i prípadnému ďalšiemu majiteľovi.

• Bezpečnostné upozornenia



DÔLEŽITÉ, USCHOVAJTE PRE PRÍPAD POUŽITIA V BU- DÚCNOŠTI: DÔKLADNE SI PREČÍTAJTE POKYNY!

Dodržiavajte prosím nasledujúce bezpečnostné upozornenia. Za škody vzniknuté v dôsledku nedodržiavania pokynov výrobcu neručí.



Na univerzálnu truhlicu si nesadajte, nestavajte sa a neklakajte si na ňu, ani si na ňu nelhajte. Taktiež nepoužívajte univerzálnu truhlicu ako pomôcku pri vystupovaní nahor alebo na odkladanie ťažkých predmetov. V opačnom prípade vzniká nebezpečenstvo poranenia a/alebo nebezpečenstvo, že sa produkt poškodí.

• Používanie v súlade s určeným účelom

Záhradný a univerzálny box je vhodný pre skladovanie vecí rezistentných voči vlhkosti vzduchu ako aj na prechodné skladovanie podušiek pre záhradné stoličky v exteriéri. Ak chcete textilné predmety uchovávať dlhšie, odporúčame, aby ste ich skladovali v uzatvorenej miestnosti. Univerzálny truhlica je určená výhradne pre súkromné používanie, nie pre komerčné účely.

• Technické údaje

Objem: 350 l
Rozmery: 119 x 58,5 x 52 cm (Š x V x H)

• Obsah dodávky

P5	zadná stena	x1
P4	predná stena	x1
P3	bočné steny	x2
P2	dno	x1
P6	kryt	x1
P1	kolieskami	x2

• Montáž

Zložte univerzálny box podľa zobrazených montážnych krokov A - D. Montujte pri izbovej teplote.

• Údržba

Na čistenie nepoužívajte žiadne agresívne čistiace prostriedky, pretože tým môžete poškodiť povrch a tým výrobok. Na čistenie používajte vlhkú handričku a jemný mydlový roztok.

• Servis

Jelenia Plast Sp. z o.o.
ul. Spółdzielcza 47
PL 58-500 Jelenia Góra
info@jeleniaplast.com

IAN 507600_2507

Pre všetky otázky majte pripravený pokladničný doklad a číslo výrobku ako dôkaz o kúpe.

• Likvidácia

Informácie o možnostiach likvidácie opotrebovanej univerzálnej truhlice získate na Vašom obecnem alebo mestskom úrade.