

LIVARNOLUX®



## LAMPADAIRE À LED « CIEL ÉTOILÉ » / LAMPADAIRE À LED

FR

### LAMPADAIRE À LED « CIEL ÉTOILÉ » / LAMPADAIRE À LED

Instructions d'utilisation et consignes de sécurité

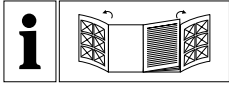
DE AT CH

### LED-STEHLUCHE „STERNENHIMMEL“ / LED-STEHLUCHE

Bedienungs- und Sicherheitshinweise

IAN 354898\_2004

FR



FR

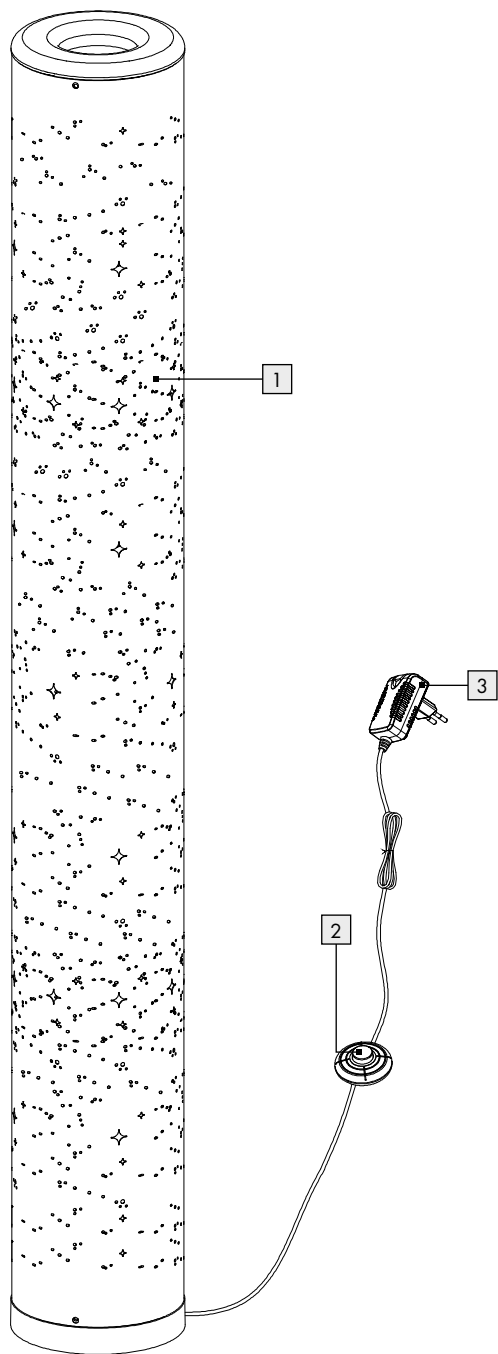
Avant de lire le mode d'emploi, ouvrez les deux pages contenant les illustrations et familiarisez-vous ensuite avec toutes les fonctions de l'appareil.

---

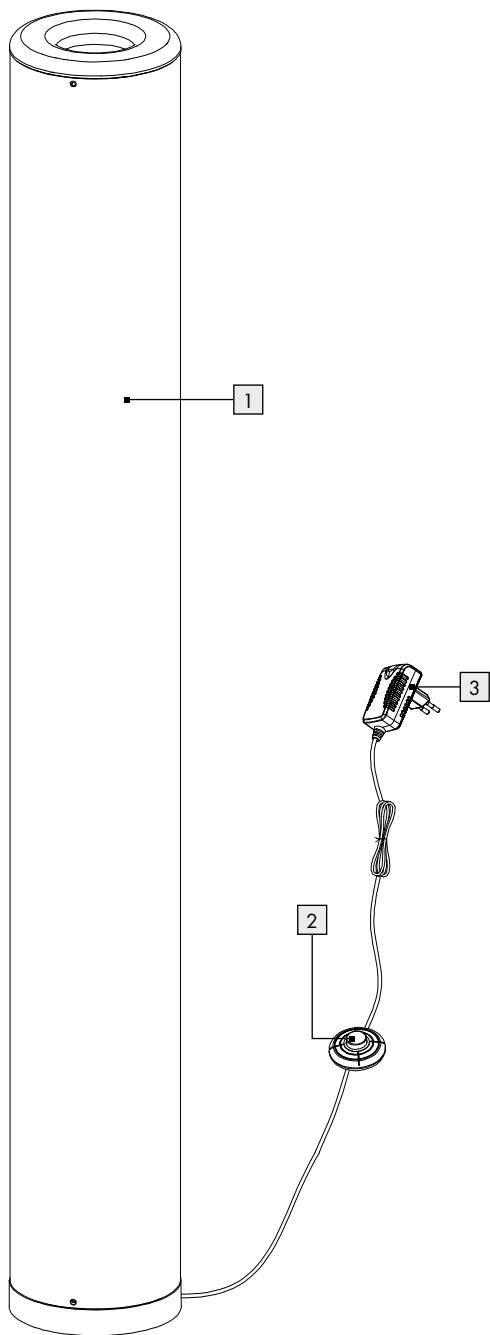
DE AT CH

Klappen Sie vor dem Lesen die beiden Seiten mit den Abbildungen aus und machen Sie sich anschließend mit allen Funktionen des Gerätes vertraut.
















55718



55719




<b>Légende des pictogrammes utilisés</b> .....	Page 6
<b>Introduction</b> .....	Page 6
Utilisation conforme .....	Page 7
Contenu de la livraison.....	Page 7
Descriptif des pièces .....	Page 7
Caractéristiques techniques.....	Page 7
<b>Sécurité</b> .....	Page 7
Consignes de sécurité.....	Page 7
<b>Mise en service</b> .....	Page 8
Installation du produit.....	Page 8
Mise en marche et arrêt du produit.....	Page 8
<b>Entretien et nettoyage</b> .....	Page 9
<b>Mise au rebut</b> .....	Page 9
<b>Déclaration de conformité</b> .....	Page 9
<b>Garantie / Service</b> .....	Page 9
Garantie .....	Page 9
Adresse du service après-vente.....	Page 10
Carte de garantie.....	Page 11

Légende des pictogrammes utilisés			
	Lire les instructions !	<b>ta</b>	Température ambiante
	Consignes de sécurité Instructions de manipulation	<b>tc</b>	Température maximale du boîtier à l'endroit indiqué
	Cette lampe est exclusivement conçue pour un usage en intérieur, dans des locaux secs et fermés.		Respecter les avertissements et les consignes de sécurité !
<b>V</b>	Volt		Avertissement ! Danger d'électrocution !
	Courant alternatif / Tension alternative		Attention, surfaces très chaudes !
	Courant continu / Tension continue		Durée de vie des LED
<b>Hz</b>	Hertz (fréquence)	<b>SELV</b>	Très basse tension de sécurité
<b>W</b>	Watt (puissance active)	<b>CV</b>	Constant Voltage (tension constante)
	Cycles de commutation	<b>CE</b>	Le produit répond aux directives européennes qui s'appliquent spé- cifiquement à ce type de produit.
	Classe de protection II		Certifié TÜV SÜD / GS
	Transformateur de sécurité protégé contre les courts-circuits		Mettez l'emballage et l'appareil au rebut dans le respect de l'envi- ronnement !
	Unité de commande autonome	* Vous trouverez de plus amples détails, par ex. des explications supplémentaires sur les sym- boles ou d'autres informations techniques, sur le site <a href="http://www.edi-light.com">www.edi-light.com</a>	

## Lampadaire à LED « Ciel étoilé » / Lampadaire à LED

### ● Introduction

 Nous vous félicitons pour l'achat de votre nouveau produit. Vous avez opté pour un produit de grande qualité. Veuillez lire ce mode d'emploi intégralement et attentivement. Ouvrez le côté présentant l'illustration. Ce mode

d'emploi fait partie du produit et contient des instructions essentielles pour sa mise en marche et sa manipulation. Respectez toujours toutes les consignes de sécurité. Avant la mise en marche, vérifiez si la tension est correcte et si toutes les pièces sont correctement montées. Si vous avez des questions ou des doutes concernant la manipulation du produit, veuillez contacter votre revendeur ou le service après-vente. Veuillez conserver soigneusement ce mode d'emploi et remettez-le aux autres utilisateurs le cas échéant.

## ● Utilisation conforme



Cette lampe est exclusivement conçue pour un usage intérieur, dans des locaux secs et fermés. Ce produit est uniquement destiné à un usage domestique et privé.

## ● Contenu de la livraison

Immédiatement après le déballage du produit, veuillez toujours contrôler que le contenu de la livraison est complet et que le produit se trouve en parfait état.

1 lampadaire à LED  
1 mode d'emploi

## ● Descriptif des pièces

- 1 Lampadaire à LED
- 2 Pédale marche / arrêt
- 3 Bloc d'alimentation de la LED

## ● Caractéristiques techniques

Numéro d'article : 55718 (avec effet étoile),  
55719 (sans effet étoile)  
Tension de service : 100-240 V~, 50/60 Hz  
Module LED : blanc chaud (le module  
LED n'est pas remplaçable.)  
Puissance totale : 12,5 watts  
Classe de protection : II/□  
Dimensions : hauteur env. 103,5 cm,  
Ø env. 13 cm  
Longueur du câble  
d'alimentation : env. 180 cm

### Distributeur :


EDI Light GmbH, Heiligkreuz 22, 6136 Pill,  
AUTRICHE  
ww.edi-light.com

## ● Sécurité



### Consignes de sécurité

Les droits de recours en garantie sont annulés en cas de dommages résultant du non respect du présent mode d'emploi ! Le fabricant décline toute responsabilité pour les dommages consécutifs ! Il n'est assumé ni garantie ni responsabilité pour les dommages matériels ou corporels causés par une manipulation erronée ou le non respect des instructions de sécurité !

-  **AVERTISSEMENT ! DANGER DE MORT ET D'ACCIDENT POUR LES ENFANTS EN BAS ÂGE ET LES ENFANTS !** Ne laissez jamais les enfants manipuler sans surveillance le matériel d'emballage. Il existe un risque d'étouffement à cause du matériel d'emballage. Les enfants sous-estiment souvent les dangers. Le matériel d'emballage n'est pas un jouet.
- Ce produit peut être utilisé par des enfants âgés de 8 ans et plus ainsi que par des personnes ayant des capacités physiques, sensorielles ou mentales réduites ou manquant d'expérience ou de connaissances, à condition qu'ils soient surveillés ou qu'ils aient été informés de l'utilisation sûre du produit et qu'ils en comprennent les risques liés à son utilisation. Les enfants ne doivent pas jouer avec le produit. Le nettoyage et l'entretien ne doivent pas être effectués par des enfants laissés sans surveillance. Le produit n'est pas un jouet.
- Si vous remarquez des anomalies pendant son fonctionnement (par ex. des bruits inhabituels, une odeur ou fumée étrange), éteignez-le immédiatement et débranchez le bloc d'alimentation de la LED. N'utilisez plus le produit jusqu'à ce qu'une personne qualifiée l'examine.



### Prévention de risques mortels par électrocution

- Il n'est assumé ni garantie ni responsabilité pour les dommages matériels ou corporels causés par une manipulation erronée ou le non respect des instructions de sécurité !

- N'utilisez jamais votre lampe si vous constatez le moindre endommagement.
- Avant le branchement sur le secteur, contrôlez le bon état de la lampe et du câble d'alimentation avec le bloc d'alimentation de la LED.
- Évitez impérativement tout contact de la lampe avec de l'eau ou d'autres liquides.
- N'ouvrez jamais les composants électriques, et n'y insérez jamais d'objets quelconques. De telles interventions impliquent un danger de mort par électrocution.
- Ne touchez que la partie isolée du bloc d'alimentation de la LED lorsque vous branchez ou débranchez le produit !
- Le câble flexible externe de cette lampe ne peut pas être remplacé ; si ce câble est endommagé, il faut mettre la lampe au rebut.
- Avant d'utiliser l'article, assurez-vous que la tension de secteur présente correspond bien à la tension de fonctionnement de la lampe (100-240 V~, 50/60 Hz).
- Débranchez toujours le bloc d'alimentation de la LED de la prise électrique avant le nettoyage, ou lorsque vous n'utilisez pas la lampe pendant une durée prolongée.




### Évitez tout risque d'incendie ou de blessure



### ATTENTION ! RISQUE DE BRÛLURES ! SURFACES TRÈS CHAUDES !

- Afin d'éviter toute brûlure, vérifiez que la lampe est éteinte et suffisamment froide avant de la manipuler. Les ampoules dégagent une forte chaleur.
- Ne couvrez pas la lampe avec des objets. Un dégagement de chaleur excessif peut provoquer un incendie.
- Posez la lampe à l'abri de l'humidité et des salissures.
- Ne suspendez pas d'autres objets, comme par ex. des habits, sur le produit.
- Posez toujours le produit sur une surface stable et plane.
- N'enroulez pas le câble d'alimentation autour du produit.

- Ne portez ni ne tirez le produit via le câble d'alimentation.
- Ne laissez pas la lampe allumée sans surveillance. Un dégagement de chaleur excessif peut provoquer un incendie.
- Disposez le câble d'alimentation de sorte que personne ne puisse trébucher dessus.
- La source lumineuse de cette lampe n'est pas remplaçable ; lorsque que la source lumineuse arrive en fin de vie, l'ensemble de la lampe doit être remplacé.
-  L'intensité de la lampe LED n'est pas réglable.
- Ne jamais regarder directement dans la source lumineuse (ampoule, LED, etc.). Ne pas regarder la source lumineuse (ampoule, LED etc.) à l'aide d'un instrument optique (p. ex. une loupe).

## ● Mise en service

### ● Installation du produit

- Sortez avec précaution le lampadaire à LED 1 de son emballage et éliminez tous les matériaux d'emballage.
- Posez toujours le lampadaire à LED 1 sur une surface stable et plane.
- Veillez à ce que personne ne puisse trébucher sur le câble d'alimentation.
- Branchez le bloc d'alimentation de la LED 3 dans une prise installée conformément aux spécifications applicables.


Le produit est maintenant prêt à fonctionner.


### ● Mise en marche et arrêt du produit

- Allumez ou éteignez le produit avec la pédale marche / arrêt 2.



## ● Entretien et nettoyage

 **AVERTISSEMENT ! RISQUE D'ÉLECTROCUTION !** Avant chaque nettoyage, débranchez le bloc d'alimentation de la LED [3] de la prise électrique.


 **AVERTISSEMENT ! RISQUE D'ÉLECTROCUTION !** Pour des raisons de sécurité électrique, la lampe ne doit jamais être nettoyée avec des détergents agressifs, ni être plongée dans l'eau.


 **ATTENTION ! RISQUE DE BRÛLURES ! SURFACES TRÈS CHAUDES !** Laissez la lampe refroidir complètement.


- N'utilisez ni solvant, ni benzine ou autres produits similaires qui endommageraient la lampe.
- Pour procéder au nettoyage, utilisez uniquement un chiffon sec et non pelucheux.

## ● Mise au rebut

L'emballage se compose de matières recyclables pouvant être mises au rebut dans les déchetteries locales.

 Veuillez respecter l'identification des matériaux d'emballage pour le tri sélectif, ils sont identifiés avec des abbréviations (a) et des chiffres (b) ayant la signification suivante : 1-7 : plastiques / 20-22 : papiers et cartons / 80-98 : matériaux composite.

 Le produit et les matériaux d'emballage sont recyclables, mettez-les au rebut séparément pour un meilleur traitement des déchets. Le logo Triman n'est valable qu'en France.

 Votre mairie ou votre municipalité vous renseigneront sur les possibilités de mise au rebut des produits usagés.



Afin de contribuer à la protection de l'environnement, veuillez ne pas jeter votre produit usagé dans les ordures ménagères, mais éliminez-le de manière appropriée. Pour obtenir des renseignements concernant les points de collecte et leurs horaires d'ouverture, vous pouvez contacter votre municipalité.

## ● Déclaration de conformité



Ce produit est conforme aux exigences des directives européennes et nationales applicables. Les déclarations et documents correspondants sont en possession du fabricant. Ce produit répond aux exigences des lois allemandes concernant la sécurité des produits et des appareils.

Dans le cadre de l'amélioration des produits, nous nous réservons le droit d'apporter des modifications techniques et esthétiques à l'article ou à ses accessoires. Sous réserve d'erreurs de frappe et d'impression.

## ● Garantie / Service

### ● Garantie

#### **Article L217-16 du Code de la consommation**

Lorsque l'acheteur demande au vendeur, pendant le cours de la garantie commerciale qui lui a été consentie lors de l'acquisition ou de la réparation d'un bien meuble, une remise en état couverte par la garantie, toute période d'immobilisation d'au moins sept jours vient s'ajouter à la durée de la garantie qui restait à courir. Cette période court à compter de la demande d'intervention de l'acheteur ou de la mise à disposition pour réparation du bien en cause, si cette mise à disposition est postérieure à la demande d'intervention.

Indépendamment de la garantie commerciale suscrite, le vendeur reste tenu des défauts de conformité du bien et des vices rédhibitoires dans les conditions prévues aux articles L217-4 à L217-13 du Code de la consommation et aux articles 1641 à 1648 et 2232 du Code Civil.

### **Article L217-4 du Code de la consommation**

Le vendeur livre un bien conforme au contrat et répond des défauts de conformité existant lors de la délivrance.

Il répond également des défauts de conformité résultant de l'emballage, des instructions de montage ou de l'installation lorsque celle-ci a été mise à sa charge par le contrat ou a été réalisée sous sa responsabilité.

### **Article L217-5 du Code de la consommation**

Le bien est conforme au contrat :

1° S'il est propre à l'usage habituellement attendu d'un bien semblable et, le cas échéant :

- s'il correspond à la description donnée par le vendeur et possède les qualités que celui-ci a présentées à l'acheteur sous forme d'échantillon ou de modèle ;

- s'il présente les qualités qu'un acheteur peut légitimement attendre eu égard aux déclarations publiques faites par le vendeur, par le producteur ou par son représentant, notamment dans la publicité ou l'étiquetage ;

2° Ou s'il présente les caractéristiques définies d'un commun accord par les parties ou être propre à tout usage spécial recherché par l'acheteur, porté à la connaissance du vendeur et que ce dernier a accepté.

### **Article L217-12 du Code de la consommation**

L'action résultant du défaut de conformité se prescrit par deux ans à compter de la délivrance du bien.

### **Article 1641 du Code civil**

Le vendeur est tenu de la garantie à raison des défauts cachés de la chose vendue qui la rendent impropre à l'usage auquel on la destine, ou qui diminuent tellement cet usage que l'acheteur ne l'aurait pas acquise, ou n'en aurait donné qu'un moindre prix, s'il les avait connus.

### **Article 1648 1er alinéa du Code civil**

L'action résultant des vices rédhibitoires doit être intentée par l'acquéreur dans un délai de deux ans à compter de la découverte du vice.

Les pièces détachées indispensables à l'utilisation du produit sont disponibles pendant la durée de la garantie du produit.

Cet appareil bénéficie de 3 ans de garantie à compter de la date d'achat.

Nos produits sont conçus selon des méthodes de production répondant aux critères modernes et soumis à un contrôle qualité de pointe. Nous garantissons l'état de fonctionnement irréprochable de l'article. Pendant la durée de la garantie, nous réparons gratuitement tous les défauts de matériaux ou de fabrication. Si des défauts devaient néanmoins être constatés, veuillez faire parvenir l'article soigneusement emballé au service dont l'adresse est indiquée. Sont exclus de la garantie les dommages résultant d'une prise en main inappropriée de l'article, ainsi que ceux découlant de l'usure naturelle des pièces d'usure et des matériaux d'utilisation. Vous pouvez commander gratuitement les matériaux manquants au numéro d'appel indiqué.

Les réparations qui ne sont pas couvertes par la garantie (par ex. ampoules), peuvent être exécutées par le service dont l'adresse est indiquée, contre facturation individuelle au prix coûtant.

L'article sera réparé par ce service. Ce n'est qu'en expédiant directement l'article à cette adresse, que vous serez certain de voir votre objet réparé et expédié dans les temps.

Si vous souhaitez obtenir plus d'informations sur le produit, commander des accessoires ou si vous avez des questions concernant le déroulement des réparations par notre service, veuillez appeler notre conseiller clientèle au numéro indiqué. En cas de demandes consécutives, veuillez indiquer la référence d'article (voir «Caractéristiques techniques»).

## ● Adresse du service après-vente

### **France**

EGLO FRANCE LUMINAIRE SARL

Z.A. Jeune Bois

2 Rue de la Martinique

68274 Wittenheim, FRANCE

T : +33 389 6250 30

E : info-france@eglo.com

**IAN 354898\_2004**

Veillez conserver le ticket de caisse et la référence de l'article (par ex. IAN 123456\_7890) à titre de preuve d'achat pour toute demande.



### ● Carte de garantie

Expéditeur : \_\_\_\_\_  
Nom / Prénom : \_\_\_\_\_  
Région / Code postal / Ville / Rue : \_\_\_\_\_  
Numéro de téléphone : \_\_\_\_\_  
Référence d'article / Désignation : \_\_\_\_\_  
Date d'achat / Lieu d'achat : \_\_\_\_\_  
Indication du défaut : \_\_\_\_\_  
Date / Signature : \_\_\_\_\_

Si le dommage n'est pas couvert par la garantie :

- Renvoyez-nous l'article non réparé ; vous devrez cependant prendre en charge les frais de transport correspondants.
- Veuillez me communiquer le montant de ces frais. Réparez l'article contre paiement.



<b>Legende der verwendeten Piktogramme</b> .....	Seite 14
<b>Einleitung</b> .....	Seite 14
Bestimmungsgemäße Verwendung.....	Seite 15
Lieferumfang.....	Seite 15
Teilebeschreibung.....	Seite 15
Technische Daten.....	Seite 15
<b>Sicherheit</b> .....	Seite 15
Sicherheitshinweise.....	Seite 15
<b>Inbetriebnahme</b> .....	Seite 16
Produkt aufstellen.....	Seite 16
Produkt ein- und ausschalten.....	Seite 16
<b>Wartung und Reinigung</b> .....	Seite 17
<b>Entsorgung</b> .....	Seite 17
<b>Konformitätserklärung</b> .....	Seite 17
<b>Informationen / Garantie</b> .....	Seite 17
Garantie.....	Seite 17
Serviceadresse.....	Seite 18
Garantiekarte.....	Seite 18

Legende der verwendeten Piktogramme			
	Anweisungen lesen!	<b>ta</b>	Umgebungstemperatur
	Sicherheitshinweise Handlungsanweisungen	<b>tc</b>	Maximale Gehäusetemperatur am angegebenen Punkt
	Diese Leuchte ist ausschließlich für den Betrieb im Innenbereich, in trockenen und geschlossenen Räumen geeignet.		Warn- und Sicherheitshinweise beachten!
<b>V</b>	Volt		Warnung! Stromschlaggefahr!
	Wechselstrom /-spannung		Vorsicht vor heißen Oberflächen!
	Gleichstrom /-spannung		LED-Lebensdauer
<b>Hz</b>	Hertz (Frequenz)	<b>SELV</b>	Schutzkleinspannung
<b>W</b>	Watt (Wirkleistung)	<b>CV</b>	Constant Voltage (Konstantspannung)
	Schaltzyklen	<b>CE</b>	Produkt entspricht den produktspe- zifisch geltenden europäischen Richtlinien.
	Schutzklasse II		TÜV SÜD / GS geprüft
	Kurzschlussfester Sicherheitstransformator		Entsorgen Sie Verpackung und Gerät umweltgerecht!
	Unabhängiges Betriebsgerät	* Weitere Details, z. B. zusätzliche Symboler- klärungen bzw. technische Informationen, finden Sie unter <a href="http://www.edi-light.com">www.edi-light.com</a>	

## LED-Stehleuchte „Sternenhimmel“ / LED-Stehleuchte

### ● Einleitung



Wir beglückwünschen Sie zum Kauf Ihres neuen Produkts. Sie haben sich damit für ein hochwertiges Produkt entschieden. Bitte lesen Sie diese Bedienungsanleitung vollständig und sorgfältig durch. Klappen Sie die

Seite mit der Abbildung aus. Diese Anleitung gehört zu diesem Produkt und enthält wichtige Hinweise zur Inbetriebnahme und Handhabung. Beachten Sie immer alle Sicherheitshinweise. Prüfen Sie vor der Inbetriebnahme, ob die korrekte Spannung vorhanden ist und ob alle Teile richtig montiert sind. Sollten Sie Fragen haben oder unsicher in Bezug auf die Handhabung des Produkts sein, setzen Sie sich bitte mit Ihrem Händler oder der Servicestelle in Verbindung. Bewahren Sie diese Anleitung bitte sorgfältig auf und geben Sie sie ggf. an Dritte weiter.

## ● Bestimmungsgemäße Verwendung



Diese Leuchte ist ausschließlich für den Betrieb im Innenbereich, in trockenen und geschlossenen Räumen geeignet.

Dieses Produkt ist nur für den Einsatz in privaten Haushalten vorgesehen.

## ● Lieferumfang

Kontrollieren Sie unmittelbar nach dem Auspacken immer den Lieferumfang auf Vollständigkeit sowie den einwandfreien Zustand des Produkts.

- 1 LED-Stehleuchte
- 1 Bedienungsanleitung

## ● Teilebeschreibung

- 1 LED-Stehleuchte
- 2 Ein- / Aus-Fußschalter
- 3 LED-Steckernetzteil

## ● Technische Daten

Artikelnummer: 55718 (mit Sterneneffekt),  
55719 (ohne Sterneneffekt)  
Betriebsspannung: 100–240V~, 50/60 Hz  
LED-Modul: Warmweiß (LED-Modul ist nicht austauschbar.)  
Gesamtleistung: 12,5 Watt  
Schutzklasse: II/□  
Maße: Höhe ca. 103,5 cm,  
Ø ca. 13 cm  
Länge Netzkabel: ca. 180 cm

### Inverkehrbringer:


EDI Light GmbH, Heiligkreuz 22, 6136 Pill,  
ÖSTERREICH  
[www.edi-light.com](http://www.edi-light.com)

## ● Sicherheit



### Sicherheitshinweise

Bei Schäden, die durch Nichtbeachtung dieser Bedienungsanleitung verursacht werden, erlischt der Garantieanspruch! Für Folgeschäden wird keine Haftung übernommen! Bei Sach- oder Personenschäden, die durch unsachgemäße Handhabung oder Nichtbeachtung der Sicherheitshinweise verursacht werden, wird keine Haftung übernommen!

-  **⚠️ WARNUNG! LEBENS- UND UNFALLGEFAHREN FÜR KLEINKINDER UND KINDER!** Lassen Sie Kinder niemals unbeaufsichtigt mit dem Verpackungsmaterial. Es besteht Erstickungsgefahr durch das Verpackungsmaterial. Kinder unterschätzen häufig die Gefahren. Das Verpackungsmaterial ist kein Spielzeug.
- Dieses Produkt kann von Kindern ab 8 Jahren und darüber sowie von Personen mit verringerten physischen, sensorischen oder mentalen Fähigkeiten oder Mangel an Erfahrung und Wissen benutzt werden, wenn sie beaufsichtigt oder bezüglich des sicheren Gebrauchs des Produkts unterwiesen wurden und die daraus resultierenden Gefahren verstehen. Kinder dürfen nicht mit dem Produkt spielen. Reinigung und Benutzerwartung dürfen nicht von Kindern ohne Beaufsichtigung durchgeführt werden. Das Produkt ist kein Spielzeug.
- Wenn Sie während des Betriebs irgendwelche Auffälligkeiten bemerken (z. B. ungewöhnliche Geräusche, seltsamer Geruch oder Rauchentwicklung), schalten Sie das Produkt sofort aus und ziehen Sie das LED-Steckernetzteil aus der Steckdose. Verwenden Sie das Produkt danach nicht mehr, bis es durch eine befähigte Person überprüft wurde.





## Vermeiden Sie Lebensgefahr durch elektrischen Schlag

- Bei Sach- oder Personenschäden, die durch unsachgemäße Handhabung oder Nichtbeachtung der Sicherheitshinweise verursacht werden, wird keine Haftung übernommen!
- Benutzen Sie Ihre Leuchte niemals, wenn Sie irgendwelche Beschädigungen feststellen.
- Überprüfen Sie vor dem Netzanschluss die Leuchte und das Netzkabel mit LED-Steckernetzteil auf etwaige Beschädigungen.
- Vermeiden Sie unbedingt die Berührung der Leuchte mit Wasser oder anderen Flüssigkeiten.
- Öffnen Sie niemals eines der elektrischen Betriebsmittel oder stecken irgendwelche Gegenstände in dieselben. Derartige Eingriffe bedeuten Lebensgefahr durch elektrischen Schlag.
- Fassen Sie nur den isolierten Bereich des LED-Steckernetzteils beim Anschluss oder Trennen vom Netzstrom an!
- Die äußere flexible Leitung dieser Leuchte kann nicht ausgetauscht werden; falls die Leitung beschädigt ist, muss die Leuchte verschrottet werden.
- Vergewissern Sie sich vor der Benutzung, dass die vorhandene Netzspannung mit der benötigten Betriebsspannung der Leuchte übereinstimmt (100–240 V~, 50/60 Hz).
- Ziehen Sie vor der Reinigung oder, wenn Sie die Leuchte eine Zeit lang nicht verwenden, immer das LED-Steckernetzteil aus der Steckdose.



## Vermeiden Sie Brand- und Verletzungsgefahr

-  **VORSICHT! VERBRENNUNGSGEFAHR DURCH HEISSE OBERFLÄCHEN!** Stellen Sie sicher, dass die Leuchte ausgeschaltet und abgekühlt ist, bevor Sie diese berühren, um Verbrennungen zu vermeiden. Leuchtmittel entwickeln eine starke Hitze.
- Decken Sie die Leuchte nicht mit Gegenständen ab. Eine übermäßige Wärmeentwicklung kann zu Brandentwicklung führen.

- Stellen Sie die Leuchte so, dass sie vor Feuchtigkeit und Verschmutzung geschützt ist.
- Hängen Sie keine zusätzlichen Gegenstände, z. B. Kleidungsstücke, an das Produkt.
- Stellen Sie das Produkt immer auf eine stabile und ebene Fläche.
- Wickeln Sie das Netzkabel nicht um das Produkt.
- Tragen oder ziehen Sie das Produkt nicht am Netzkabel.
- Lassen Sie die Leuchte während des Betriebes nicht unbeaufsichtigt. Eine übermäßige Wärmeentwicklung kann zur Brandentwicklung führen.
- Verlegen Sie das Netzkabel so, dass niemand darüber stolpern kann.
- Die Lichtquelle dieser Leuchte ist nicht ersetzbar; wenn die Lichtquelle ihr Lebensdauerende erreicht hat, ist die gesamte Leuchte zu ersetzen.
-  Die LED-Lampe ist nicht dimmbar.
- Nicht direkt in die Lichtquelle (Leuchtmittel, LED etc.) hineinschauen. Die Lichtquelle (Leuchtmittel, LED, etc.) nicht mit einem optischen Instrument (z. B. Lupe) betrachten.

## ● Inbetriebnahme

### ● Produkt aufstellen

- Nehmen Sie die LED-Stehleuchte **1** vorsichtig aus der Verpackung und entfernen Sie alle Verpackungsmaterialien.
- Stellen Sie die LED-Stehleuchte **1** auf eine stabile und ebene Fläche.
- Achten Sie darauf, dass niemand über das Netzkabel stolpern kann.
- Stecken Sie das LED-Steckernetzteil **3** in eine vorschriftsmäßig installierte Steckdose.

Das Produkt ist nun betriebsbereit.


### ● Produkt ein- und ausschalten

- Schalten Sie das Produkt mittels des Ein-/Aus-Fußschalters **2** ein bzw. aus.



## ● Wartung und Reinigung



**WARNUNG! STROMSCHLAGGEFAHR!** Ziehen Sie vor jeder Reinigung das LED-Steckernetzteil  aus der Steckdose.



**WARNUNG! STROMSCHLAGGEFAHR!** Aus Gründen der elektrischen Sicherheit darf die Leuchte niemals mit scharfen Reinigungsmitteln gereinigt oder in Wasser getaucht werden.



**VORSICHT! VERBRENNUNGS-GEFAHR DURCH HEISSE OBERFLÄCHEN!** Lassen Sie die Leuchte vollständig abkühlen.

- Benutzen Sie keine Lösungsmittel, Benzin o. Ä. Die Leuchte würde hierbei Schaden nehmen.
- Verwenden Sie zur Reinigung nur ein trockenes, fusselfreies Tuch.

## ● Entsorgung

Die Verpackung besteht aus umweltfreundlichen Materialien, die Sie über die örtlichen Recyclingstellen entsorgen können.



Beachten Sie die Kennzeichnung der Verpackungsmaterialien bei der Abfalltrennung, diese sind gekennzeichnet mit Abkürzungen (a) und Nummern (b) mit folgender Bedeutung: 1–7: Kunststoffe / 20–22: Papier und Pappe / 80–98: Verbundstoffe.



Das Produkt und die Verpackungsmaterialien sind recycelbar, entsorgen Sie diese getrennt für eine bessere Abfallbehandlung. Das Triman-Logo gilt nur für Frankreich.



Möglichkeiten zur Entsorgung des ausgedienten Produkts erfahren Sie bei Ihrer Gemeinde- oder Stadtverwaltung.



Werfen Sie Ihr Produkt, wenn es ausgedient hat, im Interesse des Umweltschutzes nicht in den Hausmüll, sondern führen Sie es einer fachgerechten Entsorgung zu.

Über Sammelstellen und deren Öffnungszeiten können Sie sich bei Ihrer zuständigen Verwaltung informieren.

## ● Konformitätserklärung



Dieses Produkt erfüllt die Anforderungen der geltenden europäischen und nationalen Richtlinien. Entsprechende Erklärungen und Unterlagen sind beim Hersteller hinterlegt. Das Produkt entspricht den Anforderungen des deutschen Geräte- und Produktsicherheitsgesetzes.

Im Zuge von Produktverbesserungen behalten wir uns technische und optische Veränderungen am Artikel vor. Satz- und Druckfehler vorbehalten.

## ● Informationen / Garantie

### ● Garantie

Wir übernehmen 3 Jahre Garantie ab Kaufdatum. Unsere Produkte werden nach modernen Produktionsmethoden hergestellt und einer genauen Qualitätskontrolle unterzogen. Wir garantieren für die einwandfreie Beschaffenheit der Artikel. Innerhalb der Garantiezeit beheben wir kostenlos alle Material- oder Herstellfehler. Sollten sich wider Erwarten Mängel herausstellen, schicken Sie den sorgfältig verpackten Artikel an die angegebene Serviceadresse.

Von der Garantie ausgenommen sind Schäden, die auf unsachgemäßer Handhabung beruhen sowie Verschleißteile und Verbrauchsmaterialien. Diese können Sie unter der angegebenen Rufnummer kostenpflichtig bestellen. Reparaturen, die nicht unter Garantie laufen (z. B. Leuchtmittel), können Sie gegen individuelle Berechnung zum Selbstkostenpreis ebenfalls bei der angegebenen Serviceadresse durchführen lassen.

Der Artikel wird unter der genannten Serviceadresse repariert. Nur wenn Sie ihn direkt an diese Adresse senden, kann eine zeitgerechte Bearbeitung und Rücksendung erfolgen.

Wünschen Sie weitere Produktinformationen, möchten Sie Zubehör bestellen oder haben Sie Fragen zur

Serviceabwicklung, rufen Sie bitte unsere Kundenberatung unter der angegebenen Rufnummer an. Bei Rückfragen geben Sie bitte die Artikelnummer (siehe „Technische Daten“) an.

**IAN 354898\_2004**

Bitte halten Sie für alle Anfragen den Kassenbon und die Artikelnummer (z. B. IAN 123456\_7890) als Nachweis für den Kauf bereit.

## ● Serviceadresse

### Deutschland

EDI Light Service Center  
Kleinbahnstraße 35  
59759 Arnsberg, DEUTSCHLAND  
T: +49 2932 639 773  
E: info@edi-light.com

### Österreich

EDI Light Service Center  
Heiligkreuz 22  
6136 Pill, ÖSTERREICH  
T: +43 5242 670 57  
E: info@edi-light.com

### Schweiz

EGLO Schweiz AG  
Seetalstraße 142  
6032 Emmen, SCHWEIZ  
T: +41 41 268 69 59  
E: info-switzerland@eglo.com



## ● Garantiekarte

Absender: \_\_\_\_\_  
Name/Vorname: \_\_\_\_\_  
Land/PLZ/Ort/Straße: \_\_\_\_\_  
Telefonnummer: \_\_\_\_\_  
Artikelnummer/Bezeichnung: \_\_\_\_\_  
Kaufdatum/Kaufort: \_\_\_\_\_  
Fehlerangabe: \_\_\_\_\_  
Datum/Unterschrift: \_\_\_\_\_

Liegt kein Garantiefall vor:

- Schicken Sie den Artikel bitte unrepariert gegen entstandene Transportkosten zurück.  
 Teilen Sie mir die Kosten mit. Reparieren Sie den Artikel gegen Bezahlung.

**EDI Light GmbH**

Heiligkreuz 22

6136 Pill

AUSTRIA

Version des informations · Stand der  
Informationen: 07 / 2020 · Ident.-No.:  
55718 / 55719072020-2

---

