



## KEYBOARD SPCK A1

GB IE NI

### KEYBOARD

Operation and Safety Notes

NL BE

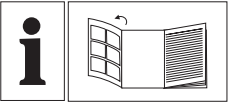
### TOETSENBORD

Gebruik en veiligheidsrichtlijnen

DE AT CH

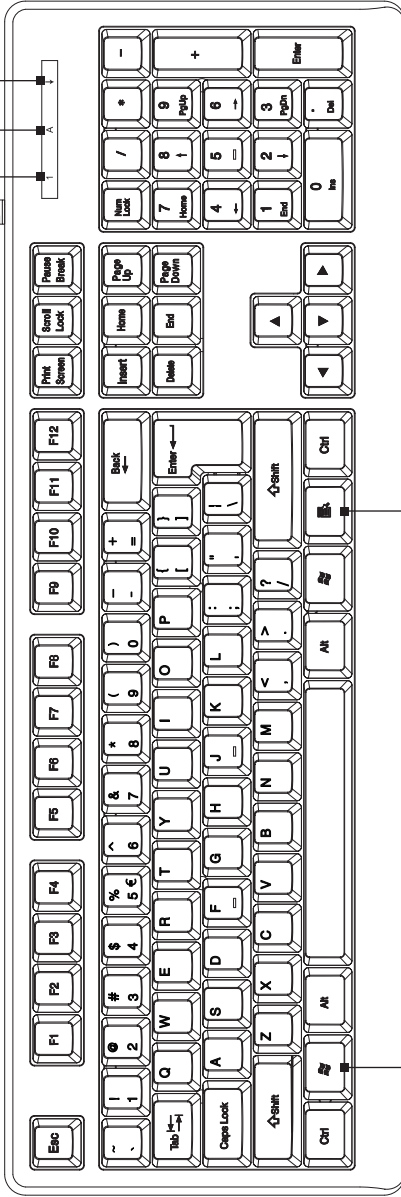
### TASTATUR

Bedienungs- und Sicherheitshinweise



GB/IE/NI	Operation and Safety Notes	Page	5
NL/BE	Bedienings- en veiligheidsinstructies	Pagina	10
DE/AT/CH	Bedienungs- und Sicherheitshinweise	Seite	16

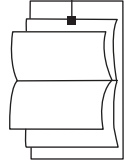
1 2 3



4

5








6



<b>Warnings and symbols used</b> .....	Page	6
<b>Introduction</b> .....	Page	6
<b>Intended use</b> .....	Page	6
<b>Trademark notices</b> .....	Page	6
<b>Scope of delivery</b> .....	Page	6
<b>Safety notes</b> .....	Page	7
<b>Description of parts</b> .....	Page	8
<b>Technical data</b> .....	Page	8
<b>Before use</b> .....	Page	8
<b>Operation</b> .....	Page	8
<b>Storage when not in use</b> .....	Page	8
<b>Cleaning</b> .....	Page	8
<b>Troubleshooting</b> .....	Page	9
<b>Disposal</b> .....	Page	9
<b>Warranty and service</b> .....	Page	9
Warranty .....	Page	9
Warranty claim procedure .....	Page	9
Service .....	Page	9

## Warnings and symbols used

The symbols shown are used in the operating instructions, on the packaging and on the unit.

	<b>DANGER!</b> This symbol with the signal word "DANGER" indicates a hazard with a high level of risk which, if not avoided, will result in serious injury or death.
	<b>WARNING!</b> This symbol with the signal word "WARNING" indicates a hazard with a medium level of risk which, if not avoided, could result in serious injury or death.
	<b>CAUTION!</b> This symbol with the signal word "CAUTION" indicates a hazard with a low level of risk which, if not avoided, could result in minor or moderate injury.
	<b>ATTENTION!</b> This symbol with the signal word "ATTENTION" indicates a possible property damage.
	<b>NOTE:</b> This symbol with the signal word "NOTE" provides additional useful information.
	Direct current / voltage
	CE mark indicates conformity with relevant EU directives applicable for this product.

## KEYBOARD

### ● Introduction

We congratulate you on the purchase of your new product. You have chosen a high quality product. The instructions for use are part of the product. They contain important information concerning safety, use and disposal. Before using the product, please familiarise yourself with all of the safety information and instructions for use. Only use the product as described and for the specified applications. If you pass the product on to anyone else, please ensure that you also pass on all the documentation with it.

### ● Intended use

This KEYBOARD (hereinafter referred to as "product") is an information technology device. This product is intended as an input device for the connection at the USB port of a computer. This product may only be used privately and not for industrial or commercial purposes. Furthermore, this product may not be used in tropical climates. Any other use is considered improper. Any claims resulting from improper use or due to unauthorised modification of the product will be considered un-warranted. Any such use is at your own risk.

### ● Trademark notices

- USB® is a registered trademark of USB Implementers Forum, Inc.
- Windows® is a registered trademark of Microsoft Corporation in the United States and other countries.
- The SilverCrest trademark and trade name is the property of their respective owners.
- Any other names and products are trademarks or registered trademarks of their respective owners.

### ● Scope of delivery

- 1 x Keyboard
- 1 x Instructions for use



## Safety notes

Before using the product, please familiarize yourself with all of the safety instructions and instructions for use! When passing this product on to others, please also include all the documents!

### **⚠ WARNING! DANGER TO LIFE AND RISK OF ACCIDENTS FOR INFANTS AND CHILDREN!**

**⚠ DANGER! RISK OF SUFFOCATION!** Never leave children unsupervised with the packaging material. The packaging material poses a suffocation hazard. Children frequently underestimate the dangers. The packaging material is not a toy.

- This product may be used by children age 8 years and up, as well as by persons with reduced physical, sensory or mental capacities or lacking experience and/or knowledge, so long as they are supervised or instructed in the safe use of the product and understand the associated risks. Do not allow children to play with the product. Cleaning and user maintenance should not be performed by children without supervision. The product is not a toy.

### **⚠ ATTENTION! RISK OF PROPERTY DAMAGE**

- Check the product before every use! Discontinue use if any damage to the product or the connection cable is detected!
- This product does not contain any parts which can be serviced by the user.
- Do not place burning candles or other open fire on or next to the product.
- If you notice smoke or unusual noise or odour, immediately disconnect the USB connection.
- Do not pull the plug out of the connection socket by the cable, but always touch the plug.
- Sudden temperature changes may cause condensation inside the product. In this case, allow the product to acclimate for some time before using it again to prevent short circuits!
- Do not operate the product near heat sources, e.g. radiators or other devices emitting heat!
- Do not throw the product into fire and do not expose to high temperatures.
- Do not try to open the product! It has no internal parts requiring maintenance.

### **⚠ ATTENTION!** Ensure that:

- No direct heat sources (e.g. heating) can affect the product.
- Any contact with splashed and dripping water and corrosive liquids is avoided and the product is not operated in the vicinity of water. In particular, the product should never be submerged in liquid; do not place any vessels filled with liquid, for example, vases or drinks, on or near the product.
- The product is not used in the immediate vicinity of magnetic fields (e.g. speakers).
- No objects are inserted into the interior of the product.
- The product is never subjected to excessive shocks and vibrations.
- No objects are placed on a connected cable and cables are not connected over sharp edges because they could be damaged otherwise.
- It is necessary to repair the product if they have been damaged in any way, for example, if the housing is damaged, if liquid or objects have penetrated the product or if the product has been exposed to rain or moisture.
- Repair work is also required if the product is not working properly or has been dropped. If smoke is produced, or there are any unusual sounds or smells, turn the product off immediately. In such cases, the product should not be used until they have been inspected by authorised service personnel. Only have the product repaired by qualified personnel. Never open the housing of the product.

**i NOTE:** The user must take regular breaks during the use of the product, in case of pain in the hands, arms or shoulder and neck area the work must be interrupted and some stretching exercises must be done.

## ● Description of parts

Please refer to the fold out page.

### Special function keys:

- 1 Num lock indicator
- 2 Caps lock indicator
- 3 Scroll lock indicator
- 4 Context menu key
- 5 Windows key
- 6 1 Set of operation instructions

**i NOTE:** Regional keyboard layouts may differ.

## ● Technical data

Operating systems: Microsoft® Windows® 7/8/10

Required ports: 1 free USB port

Working voltage: 5 V ===

Current consumption: 100 mA (max.)

Cable length: approx. 1.5 m

Operating temperature: 5 to 35 °C

Operating humidity: 40 to 80 % RH

Storage temperature: 0 to 40 °C

Storage humidity: 20 to 90 % RH

Dimensions (L x W x H): approx. 450 x 151 x 33 mm

Net weight: approx. 560 g

**i NOTE:** The specification and design may be changed without notification.

## ● Before use

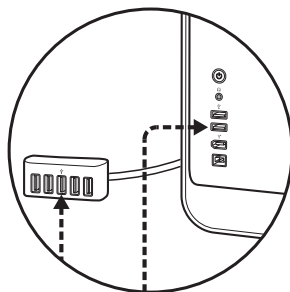
**i NOTE:**

- Before use, verify the package contents are complete and undamaged!
- All parts have to be unpacked and the packaging material has to be removed completely.

## ● Operation



### Setup your product

- Turn ON your computer.
- Connect your PC keyboard to any free USB port of your computer or the USB hub connected to your computer.



- Your PC keyboard will be recognized by your computer and, if necessary, the necessary drivers will be installed automatically. The keyboard is now ready for use.

### Functions keys

Key	Functions
	<b>Windows key:</b> Pop up the Start menu of the Windows.
	<b>Context menu key:</b> Pop up the context menu of the current apps.

## ● Storage when not in use

Store the product in a dry indoor location protected from direct sunlight, preferably in its original packaging.

## ● Cleaning

- Disconnect the USB connection before cleaning!
- Only clean the outside of the product using a soft, dry cloth!
- Only use a clean, dry cloth for cleaning the product and never use any corrosive liquids. Use a slightly moistened cloth and a mild cleaning agent to remove stubborn dirt.

## ● Troubleshooting

Problem	Solution
The product does not work properly.	<b>Option 1:</b> Make sure the USB plug is fully plugged into a USB port and the computer is on or try to use a different USB port. <b>Option 2:</b> Re-insert the USB plug into the USB port.

## ● Disposal

### Packaging:

The packaging is made of environmentally friendly materials, which may be disposed of through your local recycling facilities.



Observe the marking of the packaging materials for waste separation, which are marked with abbreviations (a) and numbers (b) with following meaning: 1-7: plastics / 20-22: paper and fibreboard / 80-98: composite materials.

### Product:



Contact your municipality for information on how to dispose of your worn-out product.



The adjacent symbol of a crossed out dustbin on wheels indicates this product is subject to Directive 2012/19/EU. This directive states at the end of the life this product must not be disposed of through regular household refuse but must be returned to special collection sites, recycling depots or waste management companies.

### **This disposal is free of charge to you.**

Protect the environment and dispose of properly.

The product is recyclable, subject to extended manufacturer responsibility, and collected separately.

## ● Warranty and service

### ● Warranty

The product has been manufactured to strict quality guidelines and meticulously examined before delivery. In the event of product defects you have legal rights against the retailer of this product. Your legal rights are not limited in any way by our warranty detailed below.

The warranty for this product is 3 years from the date of purchase. The warranty period begins on the date of purchase. Please keep the original sales receipt in a safe location. This document is required as your proof of purchase.

Should this product show any fault in materials or manufacture within 3 years from the date of purchase, we will repair or replace it - at our choice - free of charge to you. This warranty becomes void if the product has been damaged, or used or maintained improperly.

The warranty applies to defects in material or manufacture. This warranty does not cover product parts subject to normal wear, thus possibly considered consumables (e.g. batteries) or for damage to fragile parts, e.g. switches, rechargeable batteries or glass parts.

### ● Warranty claim procedure

To ensure quick processing of your case, please observe the following instructions:

Please have the till receipt and the item number (IAN 377705\_2101) available as proof of purchase.

You will find the item number on the rating plate, an engraving, on the front page of the instructions for use (bottom left), or as a sticker on the rear or bottom of the product.

If functional or other defects occur, please contact the service department listed either by telephone or by e-mail.

You can return a defective product to us free of charge to the service address that will be provided to you. Ensure that you enclose the proof of purchase (till receipt) and information about what the defect is and when it occurred.

### ● Service

**GB** **Service Great Britain**  
Tel.: 08000569216  
E-Mail: owim@lidl.co.uk

**IE** **Service Ireland**  
Tel.: 1800 200736  
E-Mail: owim@lidl.ie

**NI** **Service Northern Ireland**  
Tel.: 0800 0927852  
E-Mail: owim@lidl.ie





<b>Gebruikte waarschuwingen en symbolen</b> .....	Pagina	11
<b>Inleiding</b> .....	Pagina	11
<b>Beoogd gebruik</b> .....	Pagina	11
<b>Verklaring met betrekking tot handelsmerken</b> .....	Pagina	11
<b>Inhoud verpakking</b> .....	Pagina	11
<b>Veiligheidsopmerkingen</b> .....	Pagina	12
<b>Beschrijving van de onderdelen</b> .....	Pagina	13
<b>Technische gegevens</b> .....	Pagina	13
<b>Voorafgaand aan het gebruik</b> .....	Pagina	13
<b>Gebruik</b> .....	Pagina	13
<b>Opbergen indien niet in gebruik</b> .....	Pagina	13
<b>Reinigen</b> .....	Pagina	13
<b>Problemen oplossen</b> .....	Pagina	14
<b>Afvoer</b> .....	Pagina	14
<b>Garantie en service</b> .....	Pagina	14
Garantie.....	Pagina	14
Afwikkeling in geval van garantie.....	Pagina	14
Service.....	Pagina	15

# TOETSENBORD

## ● Inleiding

Hartelijk gefeliciteerd met de aankoop van uw nieuwe product. U heeft voor een hoogwaardig product gekozen. De gebruiksaanwijzing is een deel van het product. Deze bevat belangrijke aanwijzingen voor veiligheid, gebruik en verwijdering. Maakt U zich voor de ingebruikname van het product met alle bedienings- en veiligheidsvoorschriften vertrouwd. Gebruik het product alleen zoals beschreven en voor de aangegeven toepassingsgebieden. Overhandig alle documenten bij doorgifte van het product aan derden.

## ● Beoogd gebruik

Dit TOETSENBORD (hierna "product" genoemd) is een apparaat voor informatietechnologie. Dit product is bedoeld als invoerapparaat voor aansluiting op de USB-poort van een computer. Dit product mag alleen privé worden gebruikt en niet voor industriële of commerciële doeleinden. Tevens mag dit product niet worden gebruikt in tropische klimaten. Alle andere gebruik wordt als onjuist beschouwd. Alle claims als gevolg van onjuist gebruik of als gevolg van niet-geautoriseerde modificaties aan het product vallen buiten de garantie. Dergelijk gebruik is op uw eigen risico.

## ● Verklaring met betrekking tot handelsmerken

- USB® is een gedeponeerd handelsmerk van USB Implementers Forum, Inc.
- Windows® is een gedeponeerd handelsmerk van Microsoft Corporation in de Verenigde Staten en/ of andere landen.
- Het handelsmerk en de handelsnaam SilverCrest zijn het eigendom van hun respectieve eigenaren.
- Overige productnamen en producten zijn mogelijk handelsmerken of gedeponeerde handelsmerken van hun respectievelijke eigenaren.

## ● Inhoud verpakking

- 1 x toetsenbord
- 1 x gebruiksaanwijzing

## Gebruikte waarschuwingen en symbolen

De getoonde symbolen worden gebruikt in de gebruiksaanwijzing, op de verpakking en op de eenheid.

	<b>GEVAAR!</b> Dit symbool met het signaalwoord "GEVAAR" geeft een gevaar aan met een hoog risiconiveau dat, als dit niet wordt vermeden, ernstig letsel of de dood kan veroorzaken.
	<b>WAARSCHUWING!</b> Dit symbool met het signaalwoord "WAARSCHUWING" geeft een gevaar aan met een gemiddeld risiconiveau dat, als dit niet wordt vermeden, ernstig letsel of de dood zou kunnen veroorzaken.
	<b>OPGELET!</b> Dit symbool met het signaalwoord "OPGELET" geeft een gevaar met een laag risiconiveau aan dat, als hier geen aandacht aan wordt besteed, enig of matig letsel ten gevolge kan hebben.
	<b>LET OP!</b> Dit symbool met het signaalwoord "LET OP" wijst op mogelijke schade aan eigendommen.
	<b>OPMERKING:</b> Dit symbool met het signaalwoord "OPMERKING" biedt aanvullende nuttige informatie.
	Gelijkstroom / spanning
	De CE-markering duidt op conformiteit met relevante EU-richtlijnen die van toepassing zijn op dit product.



## Veiligheidsopmerkingen

Maak uzelf voordat u het product gebruikt, bekend met alle veiligheidsinformatie en instructies voor het gebruik. Als u dit product aan anderen geeft, geef dan ook alle documenten mee!

### **⚠ WAARSCHUWING! LEVENSGEVAAR EN RISICO OP ONGELUKKEN VOOR KINDEREN!**

#### **⚠ GEVAAR! VERSTIKKINGSGEVAAR!**

Laat kinderen nooit zonder toezicht achter met het verpakkingsmateriaal. Het verpakkingsmateriaal vormt een verstikkingsrisico. Kinderen onderschatten deze gevaren. Het verpakkingsmateriaal is geen speelgoed.

- Dit product mag worden gebruikt door kinderen van 8 jaar of ouder en door personen met beperkte fysieke of geestelijke capaciteiten of zonder ervaring en/of kennis, zolang ze onder toezicht staan of instructie krijgen in het veilige gebruik van het product en de bijbehorende risico's begrijpen. Laat kinderen niet spelen met het product. Onderhoud en reiniging mogen niet door kinderen worden uitgevoerd zonder toezicht. Het product is geen speelgoed.

### **⚠ LET OP! GEVAAR VAN SCHADE AAN EIGENDOMMEN**

- Controleer het product voor elk gebruik. Gebruik het niet meer als schade aan het product of de aansluitkabel is vastgesteld.
- Dit product bevat geen onderdelen die door de gebruiker kunnen worden onderhouden.
- Plaats geen brandende kaarsen of ander open vuur op of bij het product.
- Verbreek direct de USB-aansluiting bij rook of ongebruikelijke geluiden of geuren.
- Trek de verbinding niet los door aan de draad te trekken maar gebruik altijd de stekker.
- Plotselinge temperatuurwijzigingen kunnen condensatie binnen het product veroorzaken. Laat het product in dat geval enige tijd acclimatiseren voordat u het weer gebruikt om kortsluiting te voorkomen.
- Gebruik het product niet in de buurt van warmtebronnen, zoals radiatoren of andere apparaten die warmte afgeven.
- Werp het product niet in het vuur en stel het niet bloot aan hoge temperaturen.

- Probeer nooit het product te openen. Het bevat geen interne onderdelen die onderhoud behoeven.

### **⚠ LET OP! Zorg ervoor dat:**

- geen directe warmtebronnen (bijv. verwarming) het product nadelig kunnen beïnvloeden.
- contact met spattend en druppelend water en corroderende vloeistoffen wordt vermeden en dat het product niet in de nabijheid van water wordt gebruikt. Met name mag het product nooit worden ondergedompeld in vloeistof; plaats geen containers met vloeistof zoals vazen of bekers op of bij het product.
- het product niet wordt gebruikt in de directe omgeving van magnetische velden (zoals luidsprekers).
- Geen voorwerpen in het binnenste van het product worden gestoken.
- Het product nooit wordt onderworpen aan zware schokken en trillingen.
- Geen objecten worden geplaatst op een aangesloten kabel en dat kabels niet worden aangesloten over scherpe randen omdat ze anders beschadigen.
- Het is noodzakelijk om het product te repareren als het op enige wijze is beschadigd, bijvoorbeeld als de behuizing is beschadigd, als vloeistof of voorwerpen in het product zijn beland of als het product is blootgesteld aan regen of vocht.
- Tevens is reparatie nodig als het product niet goed werkt of is gevallen. Als er rook of vreemde geluiden uit de apparatuur komen, schakel dit dan direct uit. In dergelijke gevallen mag u het product niet gebruiken totdat het is geïnspecteerd door geautoriseerd onderhoudspersoneel. Laat het product uitsluitend repareren door gekwalificeerd personeel. Open nooit de behuizing van het product.

**i OPMERKING:** De gebruiker moet tijdens het werken met het product regelmatig pauzeren, in het geval van pijn in de handen, armen of schouder- en nekgebied moet het werk worden onderbroken en moet een paar rekoefeningen worden gedaan.

## ● Beschrijving van de onderdelen

Raadpleeg de uitklapbare pagina.

### Speciale functietoetsen:

- 1 Num lock-indicator
- 2 Caps lock-indicator
- 3 Scroll lock-indicator
- 4 Contextmenu-toets
- 5 Windows-toets
- 6 1 set gebruiksaanwijzingen

**i** **OPMERKING:** Regionale toetsenbordindelingen kunnen afwijken.

## ● Technische gegevens

Besturingssystemen: Microsoft® Windows® 7/8/10

Benodigde poorten: 1 vrije USB-poort

Werkspanning: 5 V ===

Stroomopname: 100 mA (max.)

Kabellengte: ca. 1,5 m

Bedrijfstemperatuur: 5 tot 35 °C

Bedrijfsvochtigheid: 40 tot 80 % RH

Opslagtemperatuur: 0 tot 40 °C

Opslagvochtigheid: 20 tot 90 % RH

Afmetingen  
(L x B x H): ong. 450 x 151 x 33 mm

Netto gewicht: ong. 560 g

**i** **OPMERKING:** De specificaties en het ontwerp kunnen zonder bericht vooraf worden gewijzigd.

## ● Voorafgaand aan het gebruik

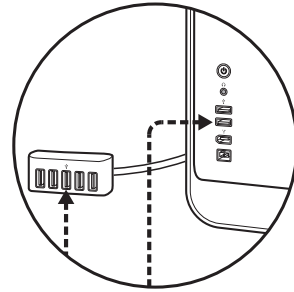
### **i** **OPMERKING:**

- Controleer voor het gebruik of de inhoud van de verpakking volledig en onbeschadigd is.
- Alle onderdelen moeten worden uitgepakt en het verpakkingsmateriaal moet volledig worden verwijderd.

## ● Gebruik

### Uw product installeren

- Schakel de computer in.
- Sluit het PC-toetsenbord aan op een beschikbare USB-poort op uw computer of een USB-hub aangesloten op uw computer.



- Uw PC-toetsenbord wordt door de computer herkend en indien nodig worden de benodigde stuurprogramma's automatisch geïnstalleerd. Het toetsenbord is nu gebruiksklaar.

### Functietoetsen

Toets	Functies
	<b>Windows-toets:</b> Weergeven van het startmenu van Windows.
	<b>Contextmenu-toets:</b> Weergeven van het contextmenu van de huidige apps.

## ● Opbergen indien niet in gebruik

Berg het product op een droge plek binnenshuis op dat is beschermt tegen rechtstreeks zonlicht, bij voorkeur in de originele verpakking.

## ● Reinigen

- Verbreek voor het reinigen de USB-verbinding!
- Maak alleen de buitenkant van het product schoon met een zachte, droge doek.
- Gebruik alleen een schone, droge doek om het product te reinigen en gebruik nooit coroderende vloeistoffen. Gebruik een licht vochtige doek en een zacht reinigingsmiddel om hardnekkig vuil te verwijderen.

## ● Problemen oplossen

Probleem	Oplossing
Het product werkt niet goed.	<b>Optie 1:</b> Controleer of de USB-steker volledig in de USB-poort is gestoken en dat de computer is ingeschakeld of probeer een andere USB-poort te gebruiken. <b>Optie 2:</b> Steek de USB-steker opnieuw in de USB-poort.

## ● Afvoer

### **Verpakking:**

De verpakking bestaat uit milieuvriendelijke grondstoffen die u via de plaatselijke recyclingcontainers kunt afvoeren.



Neem de aanduiding van de verpakkingsmaterialen voor de afvalscheiding in acht. Deze zijn gemarkeerd met de afkortingen (a) en een cijfers (b) met de volgende betekenis: 1-7: kunststoffen / 20-22: papier en vezelplaten / 80-98: composietmaterialen.

### **Product:**



Uw gemeentelijke overheid verstrekt informatie over de mogelijkheden om het uitgediende product af te voeren.



Het hiernaast afgebeelde symbool van een doorgestreepte vuilniscontainer op wieljes geeft aan dat dit apparaat voldoet aan de richtlijn

2012/19/EG. Deze richtlijn houdt in dat u dit apparaat aan het einde van de gebruiksduur niet via het normale huisvuil mag afvoeren, maar dat u het op een speciaal hiervoor ingericht inzamelpunt, bij een milieupark of afvalverwerkend bedrijf af moet geven.

### **Deze afvoer is voor u gratis.**

Ontzie het milieu en voer producten op een correcte manier af.

Het product kan worden gerecycled, is onderhevig aan een uitgebreide fabrikant-verantwoordelijkheid

## ● Garantie en service

### ● **Garantie**

Het product wordt volgens strenge kwaliteitsrichtlijnen zorgvuldig geproduceerd en voor levering grondig getest. In geval van schade aan het product kunt u rechtmatig beroep doen op de verkoper van het product. Deze wettelijke rechten worden door onze hierna vermelde garantie niet beperkt.

Op dit product verlenen wij 3 jaar garantie vanaf aankoopdatum. De garantieperiode start op de dag van aankoop. Bewaar de originele kassabon alstublieft. Dit document is nodig als bewijs voor aankoop.

Wanneer binnen 3 jaar na de aankoopdatum van dit product een materiaal- of productiefout optreedt, dan wordt het product door ons - naar onze keuze - gratis voor u gerepareerd of vervangen. Deze garantie komt te vervallen als het product beschadigd wordt, niet correct gebruikt of onderhouden wordt.

De garantie geldt voor materiaal- en productiefouten. Deze garantie is niet van toepassing op productonderdelen, die onderhevig zijn aan normale slijtage en hierdoor als aan slijtage onderhevige onderdelen gelden (bijv. batterijen) of voor beschadigingen aan breekbare onderdelen, zoals bijv. schakelaars, accu's of dergelijke onderdelen, die gemaakt zijn van glas.

### ● **Afwikkeling in geval van garantie**

Om een snelle afhandeling van uw reclamatie te waarborgen dient u de volgende instructies in acht te nemen:

Houd bij alle vragen alstublieft de kassabon en het artikelnummer (IAN 377705\_2101) als bewijs van aankoop bij de hand.

Het artikelnummer vindt u op de typeplaat, ingegraveerd, op het titelblad van uw handleiding (linksonder) of als sticker op de achter- of onderzijde.

Wanneer er storingen in de werking of andere gebreken optreden, dient u eerst telefonisch of per e-mail contact met de onderstaande service-afdeling op te nemen.

Een als defect geregistreerd product kunt u dan samen met uw aankoopbewijs (kassabon) en vermelding van de concrete schade alsmede het tijdstip van optreden voor u franco aan het u meegedeelde servicepunt verzenden.

## ● Service

### **Service Nederland**

Tel.: 08000225537

E-Mail: [owim@lidl.nl](mailto:owim@lidl.nl)

### **Service België**

Tél.: 080071011

Tél.: 80023970 (Luxemburg)

E-Mail: [owim@lidl.be](mailto:owim@lidl.be)



<b>Verwendete Warnhinweise und Symbole</b> .....	Seite	17
<b>Einleitung</b> .....	Seite	17
<b>Bestimmungsgemäße Verwendung</b> .....	Seite	17
<b>Markenhinweise</b> .....	Seite	17
<b>Lieferumfang</b> .....	Seite	17
<b>Sicherheitshinweise</b> .....	Seite	18
<b>Teilebeschreibung</b> .....	Seite	19
<b>Technische Daten</b> .....	Seite	19
<b>Vor der Verwendung</b> .....	Seite	19
<b>Inbetriebnahme</b> .....	Seite	19
<b>Lagerung bei Nichtbenutzung</b> .....	Seite	19
<b>Reinigung</b> .....	Seite	19
<b>Fehlerbehebung</b> .....	Seite	20
<b>Entsorgung</b> .....	Seite	20
<b>Garantie und Service</b> .....	Seite	20
Garantie .....	Seite	20
Abwicklung im Garantiefall .....	Seite	21
Service .....	Seite	21

# TASTATUR

## ● Einleitung

Wir beglückwünschen Sie zum Kauf Ihres neuen Produkts. Sie haben sich damit für ein hochwertiges Produkt entschieden. Die Bedienungsanleitung ist Teil dieses Produkts. Sie enthält wichtige Hinweise für Sicherheit, Gebrauch und Entsorgung. Machen Sie sich vor der Benutzung des Produkts mit allen Bedien- und Sicherheitshinweisen vertraut. Benutzen Sie das Produkt nur wie beschrieben und für die angegebenen Einsatzbereiche. Händigen Sie alle Unterlagen bei Weitergabe des Produkts an Dritte mit aus.

## ● Bestimmungsgemäße Verwendung

Diese Tastatur (nachfolgend als „Produkt“ bezeichnet) ist ein Informationstechnologiegerät. Dieses Produkt ist als Eingabegerät für den Anschluss an den USB-Port eines Computers vorgesehen. Dieses Produkt darf nur privat und nicht für industrielle oder gewerbliche Zwecke verwendet werden. Des Weiteren darf dieses Produkt nicht in tropischen Klimazonen verwendet werden. Jede andere Verwendung gilt als unsachgemäß. Ansprüche aufgrund unsachgemäßer Verwendung oder aufgrund unbefugter Änderungen am Produkt werden vom Garantiefumfang nicht erfasst. Eine derartige Verwendung erfolgt auf Ihre eigene Gefahr.

## ● Markenhinweise








- USB® ist eine eingetragene Marke von USB Implementers Forum, Inc.
- Windows® ist eine eingetragene Marke von Microsoft Corporation in den USA und anderen Ländern.
- Die Marke und der Handelsname SilverCrest stehen im Eigentum der jeweiligen Inhaber.
- Alle anderen Namen und Produkte sind Marken oder eingetragene Marken ihrer jeweiligen Eigentümer.

## ● Lieferumfang

- 1 x Tastatur
- 1 x Bedienungsanleitung

## Verwendete Warnhinweise und Symbole

Die dargestellten Symbole werden in der Bedienungsanleitung, auf der Verpackung und auf dem Gerät verwendet.

	<b>GEFAHR!</b> Dieses Symbol mit dem Signalwort „GEFAHR“ bezeichnet eine Gefährdung mit einem hohen Risikograd, die, wenn sie nicht vermieden wird, eine schwere Verletzung oder den Tod zur Folge hat.
	<b>WARNUNG!</b> Dieses Symbol mit dem Signalwort „WARNUNG“ bezeichnet eine Gefährdung mit einem mittleren Risikograd, die, wenn sie nicht vermieden wird, eine schwere Verletzung oder den Tod zur Folge haben kann.
	<b>VORSICHT!</b> Dieses Symbol mit dem Signalwort „VORSICHT“ bezeichnet eine Gefährdung mit einem niedrigen Risikograd, die, wenn sie nicht vermieden wird, eine geringe oder mäßige Verletzung zur Folge haben kann.
	<b>ACHTUNG!</b> Dieses Symbol weist in Kombination mit dem Signalwort „Achtung“ auf einen möglichen Sachschaden hin.
	<b>HINWEIS:</b> Dieses Symbol mit dem Signalwort „Hinweis“ bietet weitere nützliche Informationen.
	Gleichstrom / -spannung
	Das CE-Zeichen bestätigt Konformität mit den für das Produkt zutreffenden EU-Richtlinien.





## Sicherheitshinweise

Machen Sie sich vor der Verwendung des Produktes mit allen Sicherheitshinweisen und Gebrauchsanweisungen vertraut! Wenn Sie dieses Produkt an andere weitergeben, geben Sie auch alle Dokumente weiter!

### **⚠️ WARNUNG! LEBENSGEFAHR UND UNFALLGEFAHR FÜR SÄUGLINGS- UND KINDER!**

#### **⚠️ GEFAHR! ERSTICKUNGSGEFAHR!**

Lassen Sie Kinder niemals unbeaufsichtigt mit dem Verpackungsmaterial. Das Verpackungsmaterial stellt eine Erstickungsgefahr dar. Kinder unterschätzen häufig die damit verbundenen Gefahren. Das Verpackungsmaterial ist kein Spielzeug.

- Dieses Produkt kann von Kindern ab 8 Jahren und darüber sowie von Personen mit verringerten physischen, sensorischen oder mentalen Fähigkeiten oder Mangel an Erfahrung und Wissen benutzt werden, wenn sie beaufsichtigt oder bezüglich des sicheren Gebrauchs des Produktes unterwiesen wurden und die daraus resultierenden Gefahren verstehen. Kinder dürfen nicht mit dem Produkt spielen. Reinigung und Benutzerwartung dürfen nicht von Kindern ohne Beaufsichtigung durchgeführt werden. Das Produkt ist kein Spielzeug.

### **⚠️ ACHTUNG! GEFAHR VON SACHBESCHÄDIGUNG**

- Überprüfen Sie das Produkt vor jeder Verwendung! Stellen Sie die Verwendung ein, wenn Schäden am Produkt auftreten oder wenn das Anschlusskabel defekt ist!
- Dieses Produkt enthält keine Teile, die vom Benutzer gewartet werden können.
- Stellen Sie keine brennenden Kerzen oder andere offene Feuer auf oder neben das Produkt.
- Wenn Sie Rauch oder ungewöhnliche Geräusche oder Gerüche bemerken, trennen Sie sofort die USB-Verbindung.
- Ziehen Sie nicht am Kabel, um den Stecker von der Anschlussbuchse zu trennen, fassen Sie immer den Stecker an.
- Plötzliche Temperaturschwankungen können Kondenswasserbildung im Produkt verursachen. Lassen Sie das Produkt in diesem Fall einige Zeit akklimatisieren, bevor Sie es erneut verwenden, um Kurzschlüsse zu vermeiden!

- Verwenden Sie das Produkt nicht in der Nähe von Wärmequellen, z. B. Heizkörpern oder anderen Geräten, die Wärme abstrahlen!
- Werfen Sie das Produkt nicht in Feuer und setzen Sie es keinen hohen Temperaturen aus.
- Versuchen Sie nicht, das Produkt zu öffnen! Es besitzt keine Komponente, die gewartet werden müssen.

### **⚠️ ACHTUNG! Achten Sie darauf, dass:**

- das Produkt keinen direkten Wärmequellen (z. B. Heizung) ausgesetzt ist.
- jeder Kontakt mit Spritz- und Tropfwasser, sowie ätzenden Flüssigkeiten vermieden wird und dass das Produkt nicht in der Nähe von Wasser verwendet wird. Insbesondere sollte das Produkt nicht in Flüssigkeit eingetaucht werden; stellen Sie keine Gefäße mit Flüssigkeit, beispielsweise Vasen oder Getränke, auf oder in der Nähe des Produktes ab.
- das Produkt nicht in unmittelbarer Nähe von Magnetfeldern (z. B. Lautsprechern) verwendet wird.
- keine Gegenstände in das Innere des Produkts eingeführt werden.
- das Produkt keinen übermäßigen Erschütterungen und Vibrationen ausgesetzt ist.
- keine Objekte auf dem Verbindungskabel abgestellt werden und dass das Kabel nicht über scharfe Kanten geführt wird, da es andernfalls beschädigt werden könnte.
- Es ist notwendig, das Produkt zu reparieren, wenn es beschädigt ist, beispielsweise wenn das Gehäuse beschädigt ist, wenn Flüssigkeiten oder Gegenstände in das Produkt eingedrungen sind oder wenn das Produkt Regen oder Feuchtigkeit ausgesetzt wurde.
- Reparaturen sind auch erforderlich, wenn das Produkt nicht ordnungsgemäß funktioniert oder fallen gelassen wurde. In solchen Fällen sollte das Produkt nicht verwendet werden, bis es durch autorisiertes Personal überprüft wurde. Lassen Sie das Produkt nur von qualifiziertem Personal reparieren. Öffnen Sie niemals das Gehäuse des Produktes.

### **ⓘ HINWEIS:**

Der Anwender muss während der Benutzung des Produkts regelmäßige Pausen machen, bei Schmerzen in den Händen, Armen oder im Schulter- und Nackenbereich muss die Arbeit unterbrochen werden und einige Dehnübungen durchgeführt werden.

## ● Teilebeschreibung

Bitte beachten Sie die Ausklappseite.

### **Spezielle Funktionstasten:**

- 1 Anzeige für Num lock-Taste
- 2 Anzeige für Feststelltaste
- 3 Anzeige für Rollentaste
- 4 Kontextmenü-Taste
- 5 Windows-Taste
- 6 Bedienungsanleitung

**i HINWEIS:** Regionale Tastaturlayouts können abweichen.

## ● Technische Daten

Betriebssysteme:	Microsoft® Windows® 7 / 8 / 10
Erforderliche Anschlüsse:	1 freier USB-Port
Betriebsspannung:	5 V ===
Stromaufnahme:	100 mA (max.)
Kabellänge:	ca. 1,5 m
Betriebstemperatur:	5 bis 35 °C
Betriebsfeuchtigkeit:	40 bis 80 % RH
Lagerungstemperatur:	0 bis 40 °C
Lagerungsfeuchtigkeit:	20 bis 90 % RH
Abmessungen (L x B x H):	ca. 450 x 151 x 33 mm
Gewicht:	ca. 560 g

**i HINWEIS:** Die Spezifikationen und das Design können ohne Ankündigung geändert werden.

## ● Vor der Verwendung

**i HINWEIS:**

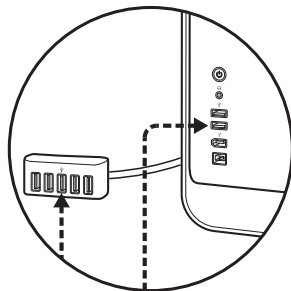
- Überprüfen Sie vor Gebrauch, ob der Verpackungsinhalt vollständig und unbeschädigt ist!
- Alle Teile müssen ausgepackt und das Verpackungsmaterial muss vollständig entfernt werden.

## ● Inbetriebnahme

### **Ihr Produkt einrichten**



- Schalten Sie Ihren Computer EIN.

- Schließen Sie Ihre PC-Tastatur an einen freien USB-Port Ihres Computers oder an einen USB-Hub, welches mit Ihrem Computer angeschlossen ist, an.



- Ihr PC-Tastatur wird vom Computer erkannt und falls nötig werden die erforderlichen Treiber automatisch installiert. Die Tastatur ist nun betriebsbereit.

### **Funktionstasten**

Tasten- kombinationen	Funktionen
	<b>Windows-Taste:</b> Ruft das Startmenü von Windows auf.
	<b>Kontextmenü-Taste:</b> Ruft das Kontextmenü der aktuellen Anwendungen auf.

## ● Lagerung bei Nichtbenutzung

Lagern Sie das Produkt in einem trockenen Innenraum, geschützt vor direkter Sonneneinstrahlung, vorzugsweise in der Originalverpackung.

## ● Reinigung

- Trennen Sie vor der Reinigung die USB-Verbindung!
- Bei anhaltender Verschmutzung kann ein mildes Reinigungsmittel verwendet werden.
- Verwenden Sie zur Reinigung des Produktes ausschließlich ein sauberes, trockenes Tuch und verwenden Sie niemals ätzende Flüssigkeiten. Verwenden Sie ein leicht angefeuchtetes Tuch und ein mildes Reinigungsmittel, um hartnäckigen Schmutz zu entfernen.

## ● Fehlerbehebung

Problem	Behebung
Das Produkt funktioniert nicht ordnungsgemäß.	<b>Option 1:</b> Achten Sie darauf, dass der USB-Stecker korrekt mit dem USB-Port verbunden ist und dass der Computer eingeschaltet ist. Versuchen Sie ggf. einen anderen USB-Port. <b>Option 2:</b> Stecken Sie den USB-Stecker erneut in den USB-Port.

## ● Entsorgung

### Verpackung:

Die Verpackung besteht aus umweltfreundlichen Materialien, die Sie über die örtlichen Recyclingstellen entsorgen können.



Beachten Sie die Kennzeichnung der Verpackungsmaterialien bei der Abfalltrennung, diese sind gekennzeichnet mit Abkürzungen (a) und Nummern (b) mit folgender Bedeutung: 1 - 7: Kunststoffe / 20 - 22: Papier und Pappe / 80 - 98: Verbundstoffe.

### Produkt:



Möglichkeiten zur Entsorgung des ausgedienten Produkts erfahren Sie bei Ihrer Gemeinde- oder Stadtverwaltung.



Das nebenstehende Symbol einer durchgestrichenen Mülltonne auf Rädern zeigt an, dass dieses Produkt der Richtlinie 2012/19/EU unterliegt. Diese Richtlinie besagt, dass Sie dieses Produkt am Ende seiner Nutzungszeit nicht mit dem normalen Haushaltsmüll entsorgen dürfen, sondern in speziell eingerichteten Sammelstellen, Wertstoffhöfen oder Entsorgungsbetrieben abgeben müssen.

### Diese Entsorgung ist für Sie kostenfrei.

Schonen Sie die Umwelt und entsorgen Sie fachgerecht.

Das Produkt ist recycelbar, unterliegt einer erweiterten Herstellerverantwortung und wird getrennt gesammelt.

## ● Garantie und Service

### ● Garantie

Das Produkt wurde nach strengen Qualitätsrichtlinien sorgfältig produziert und vor Anlieferung gewissenhaft geprüft. Im Falle von Mängeln dieses Produkts stehen Ihnen gegen den Verkäufer des Produkts gesetzliche Rechte zu. Diese gesetzlichen Rechte werden durch unsere im Folgenden dargestellte Garantie nicht eingeschränkt.

Sie erhalten auf dieses Produkt 3 Jahre Garantie ab Kaufdatum. Die Garantiefrist beginnt mit dem Kaufdatum. Bitte bewahren Sie den Original-Kassenbon gut auf. Diese Unterlage wird als Nachweis für den Kauf benötigt.

Tritt innerhalb von 3 Jahren ab dem Kaufdatum dieses Produkts ein Material- oder Fabrikationsfehler auf, wird das Produkt von uns – nach unserer Wahl – für Sie kostenlos repariert oder ersetzt. Diese Garantie verfällt, wenn das Produkt beschädigt, nicht sachgemäß benutzt oder gewartet wurde.

Die Garantieleistung gilt für Material- oder Fabrikationsfehler. Diese Garantie erstreckt sich nicht auf Produktteile, die normaler Abnutzung ausgesetzt sind (z. B. Batterien) und daher als Verschleißteile angesehen werden können oder Beschädigungen an zerbrechlichen Teilen, z. B. Schalter, Akkus oder die aus Glas gefertigt sind.

## ● **Abwicklung im Garantiefall**

Um eine schnelle Bearbeitung Ihres Anliegens zu gewährleisten, folgen Sie bitte den folgenden Hinweisen:

Bitte halten Sie für alle Anfragen den Kassenbon und die Artikelnummer (IAN 377705\_2101) als Nachweis für den Kauf bereit.

Die Artikelnummer entnehmen Sie bitte dem Typenschild, einer Gravur, auf dem Titelblatt Ihrer Bedienungsanleitung (unten links) oder als Aufkleber auf der Rück- oder Unterseite des Produkts.

Sollten Funktionsfehler oder sonstige Mängel auftreten, kontaktieren Sie zunächst die nachfolgend benannte Serviceabteilung telefonisch oder per E-Mail.

Ein als defekt erfasstes Produkt können Sie dann unter Beifügung des Kaufbelegs (Kassenbon) und der Angabe, worin der Mangel besteht und wann er aufgetreten ist, für Sie portofrei an die Ihnen mitgeteilte Service-Anschrift übersenden.

## ● **Service**

### **DE Service Deutschland**

Tel.: 0800 5435 111

E-Mail: [owim@lidl.de](mailto:owim@lidl.de)

### **AT Service Österreich**

Tel.: 0800 292726

E-Mail: [owim@lidl.at](mailto:owim@lidl.at)

### **CH Service Schweiz**

Tel.: 0800562153

E-Mail: [owim@lidl.ch](mailto:owim@lidl.ch)





**OWIM GmbH & Co. KG**

Stiftsbergstraße 1  
74167 Neckarsulm  
GERMANY

Model no.: HG08234

Version: 09/2021

IAN 377705\_2101

