SILVERCREST®

KURZANLEITUNG
SHORT MANUAL
GUIDE DE DÉMARRAGE RAPIDE

PDF ONLINE
www.lidl-service.com

KABELGEBUNDENE GAMING-MAUS/ WIRED GAMING MOUSE/SOURIS DE JEU FILAIRE SPMG 3600 A1

(DE) (AT) (CH)
KABELGEBUNDENE GAMING-MAUS
Kurzanleitung

(GB) (IE)
WIRED GAMING MOUSE
Short manual

IAN 483241_2404

(FR) (BE)
SOURIS DE JEU FILAIRE
Guide de démarrage rapide

(NL) (BE)
GAMING-MUIS MET KABEL
Korte handleiding

(PL)
MYSZ GAMINGOWA PRZEWODOWA
Krótka instrukcja

(CZ)
KABELOVÁ HERNÍ MYŠ
Krátký návod

(SK)
KÁBLOVÁ HERNÁ MYŠ
Krátky návod

(ES)
RATÓN CON CABLE PARA VIDEOJUEGOS
Guía rápida

(DK)
GAMINGMUS MED LEDNING
Kort vejledning

(IT)
MOUSE DA GAMING CON CAVO
Guida rapida

(HU)
VEZETÉKES GAMING EGÉR
Rövid útmutató

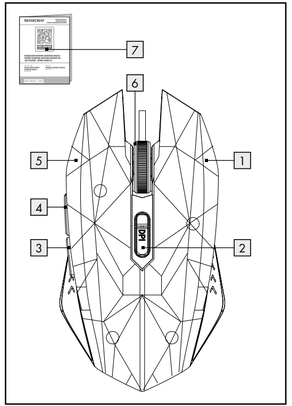

Verwendete Warnhinweise und Symbole
In dieser Bedienungsanleitung, auf dem Gerät und auf der Verpackung werden folgende Warnhinweise und Symbole verwendet:

⚠	**GEFAHR!** Dieses Symbol mit dem Signalwort „GEFAHR" bezeichnet eine Gefährdung mit einem hohen Risikograd, die, wenn sie nicht vermieden wird, eine schwere Verletzung oder den Tod zur Folge hat.
⚠	**WARNUNG!** Dieses Symbol mit dem Signalwort „WARNUNG" bezeichnet eine Gefährdung mit einem mittleren Risikograd, die, wenn sie nicht vermieden wird, eine schwere Verletzung oder den Tod zur Folge haben kann.
⚠	**VORSICHT!** Dieses Symbol weist in Kombination mit dem Signalwort „VORSICHT" auf eine Gefährdung mit geringem Risikograd hin, welche, wenn der Gefahrenhinweis nicht beachtet wird, leichte oder mittlere Verletzungen verursachen kann.
⚠	**ACHTUNG!** Dieses Symbol weist in Kombination mit dem Signalwort „ACHTUNG" auf einen möglichen Sachschaden hin.

Verwendete Warnhinweise und Symbole
In dieser Bedienungsanleitung, auf dem Gerät und auf der Verpackung werden folgende Warnhinweise und Symbole verwendet:

ⓘ	**HINWEIS:** Dieses Symbol mit dem Signalwort „HINWEIS" bietet weitere nützliche Informationen.
CE	Das CE-Zeichen bestätigt die Konformität mit den für das Produkt zutreffenden EU-Richtlinien.
	Sicherheitshinweise Gebrauchsanweisungen
⎓	Gleichstrom/-spannung
✳	Warnung vor optischer Strahlung

Kabelgebundene Gaming-Maus

Einleitung

Bei diesem Dokument handelt es sich um eine verkürzte Druckausgabe der vollständigen Bedienungsanleitung. Durch das Scannen des QR-Codes gelangen Sie direkt auf die Lidl-Service-Seite (www.lidl-service.com) und können durch die Eingabe der Artikelnummer (IAN) 483241_2404 die vollständige Bedienungsanleitung einsehen und herunterladen.

Die Kurzanleitung ist Bestandteil dieses Produkts. Machen Sie sich vor der Benutzung des Produkts mit allen Bedien- und Sicherheitshinweisen vertraut. Bewahren Sie die Kurzanleitung gut auf und händigen Sie alle Unterlagen bei Weitergabe des Produkts an Dritte mit aus.

PDF ONLINE
www.lidl-service.com

Bestimmungsgemäße Verwendung

Diese Gaming-Maus (im Folgenden als Produkt bezeichnet) ist ein Gerät der Informationstechnologie und ist als Eingabegerät für Computer konzipiert. Es ist für den privaten Gebrauch bestimmt und eignet sich nicht für gewerbliche Zwecke. Eine andere oder darüber hinausgehende Benutzung gilt als nicht bestimmungsgemäß. Ansprüche jeglicher Art wegen Schäden aus nicht bestimmungsgemäßer Verwendung oder unzulässigen Änderungen am Produkt sind ausgeschlossen. Das Risiko trägt allein der Benutzer.

Hinweise zu Warenzeichen

- USB® ist ein eingetragenes Warenzeichen von USB Implementers Forum, Inc.
- Windows® ist ein eingetragenes Warenzeichen der Microsoft Corporation in den USA und anderen Ländern. Mac und macOS sind Warenzeichen von Apple Inc., eingetragen in den USA und anderen Ländern und Regionen.
- Das Warenzeichen und der Markenname SilverCrest sind Eigentum der jeweiligen Besitzer.

Alle weiteren Namen und Produkte können die Warenzeichen oder eingetragene Warenzeichen ihrer jeweiligen Eigentümer sein.

Lieferumfang

1 Kabelgebundene Gaming-Maus
1 Kurzanleitung

Teilebeschreibung

1	Rechte Maustaste
2	DPI-Taste
3	Zurück-Taste
4	Vor-Taste
5	Linke Maustaste
6	Scrollrad und mittlere Maustaste
7	Kurzanleitung

Technische Daten

Betriebssysteme:	Windows® 8 oder höher, macOS® 10.11 oder höher
Auflösung:	1200/1800/2400/3600 dpi
USB-Version:	2.0
Hardwareanforderungen:	1 freier USB-Port
Betriebstemperatur:	+5 °C bis 35 °C
Lagertemperatur:	0 °C bis 45 °C
Lagerfeuchtigkeit:	10 % bis 70 % relative Luftfeuchtigkeit (RH)
USB-Spannung und -Stromstärke:	5 V ⎓, 100 mA
Kabellänge:	ca. 1,8 m
Abmessungen (L x B x H):	ca. 132 x 71,6 x 41,3 mm
Nettogewicht:	ca. 102 g

Spezifikationen und Design können ohne Ankündigung geändert werden.

⚠ Allgemeine Sicherheitshinweise

MACHEN SIE SICH VOR DER ERSTEN BENUTZUNG DES PRODUKTS MIT ALLEN BEDIEN- UND SICHERHEITSHINWEISEN VERTRAUT! HÄNDIGEN SIE ALLE UNTERLAGEN BEI WEITERGABE DES PRODUKTS AN DRITTE EBENFALLS MIT AUS!

- **LEBENS- UND UNFALLGEFAHR FÜR KLEINKINDER UND KINDER!**

⚠ **GEFAHR! ERSTICKUNGSGEFAHR!**
Lassen Sie Kinder niemals unbeaufsichtigt mit dem Verpackungsmaterial. Es besteht Erstickungsgefahr durch das Verpackungsmaterial. Kinder unterschätzen häufig die Gefahren. Das Verpackungsmaterial ist kein Spielzeug.

- Dieses Produkt kann von Kindern ab 8 Jahren und darüber sowie von Personen mit verringerten physischen, sensorischen oder mentalen Fähigkeiten oder Mangel an Erfahrung und Wissen benutzt werden, wenn sie beaufsichtigt oder bezüglich des sicheren Gebrauchs des Produkts unterwiesen wurden und die daraus resultierenden Gefahren verstehen. Kinder dürfen nicht mit dem Produkt spielen. Reinigung und Benutzerwartung dürfen nicht von Kindern ohne Beaufsichtigung durchgeführt werden. Das Produkt ist kein Spielzeug.

⚠ **GEFAHR! ERSTICKUNGSGEFAHR!**
Einige der mitgelieferten Teile können verschluckt werden. Wenn ein Teil verschluckt wurde, suchen Sie sofort einen Arzt auf.

- Überprüfen Sie das Produkt vor jeder Verwendung! Wenn Sie irgendwelche Beschädigungen am Produkt oder am Ladekabel entdecken, verwenden Sie das Produkt nicht mehr!
- Nach plötzlichen Temperaturänderungen kann sich Kondenswasser im Produkt bilden. Lassen Sie dem Produkt in solchen Fällen einige Stunden Zeit, sich zu akklimatisieren, bevor Sie es wieder verwenden, um Kurzschlüsse zu vermeiden!
- Betreiben Sie das Produkt nicht in der Nähe von Hitzequellen wie beispielsweise Heizkörpern oder anderen Geräten, welche Hitze abgeben!
- Werfen Sie das Produkt nicht ins Feuer und setzen Sie es keinen hohen Temperaturen aus.

⚠ **WARNUNG!** Öffnen Sie niemals das Produkt! Es enthält keine inneren Teile, welche einer Wartung bedürfen.

⚠ **ACHTUNG!** Achten Sie darauf, dass
- das Produkt keinen direkten Wärmequellen (z. B. Heizung) ausgesetzt ist.
- jeder Kontakt mit Spritz- und Tropfwasser sowie ätzenden Flüssigkeiten vermieden wird und dass das Produkt nicht in der Nähe von Wasser verwendet wird. Insbesondere sollte das Produkt nicht in Flüssigkeit eingetaucht werden; stellen Sie keine Gefäße mit Flüssigkeit, beispielsweise Vasen oder Getränke, auf oder in der Nähe des Produktes ab.
- das Produkt nicht in unmittelbarer Nähe von Magnetfeldern (z. B. Lautsprechern) verwendet wird.
- keine Feuerquellen (z. B. brennende Kerzen) auf oder in der Nähe des Produktes positioniert werden.
- keine Gegenstände in das Innere des Produkts eingeführt werden.
- das Produkt keinen übermäßigen Erschütterungen und Vibrationen ausgesetzt ist.

Blicken Sie nicht direkt in den Lichtstrahl. Betrachten Sie den Lichtstrahl auch nicht mit optischen Geräten.

ⓘ **HINWEIS:**
Der Anwender muss während der Benutzung des Produkts regelmäßige Pausen einlegen. Bei Schmerzen in den Händen, Armen oder im Schulter- und Nackenbereich muss die Arbeit unterbrochen werden und einige Dehnübungen durchgeführt werden.

- Die OWIM GmbH & Co. KG ist nicht für Störungen von Radio- und Fernsehgeräten aufgrund einer unbefugten Veränderung des Produktes verantwortlich.
- Der Benutzer des Produktes ist allein für die Behebung von Störungen verantwortlich, die durch derartige unbefugte Veränderungen des Produktes sowie durch den Ersatz solcher Produkte verursacht wurden.
- Es ist notwendig, das Produkt zu reparieren, wenn es beschädigt ist, beispielsweise wenn das Gehäuse beschädigt ist, wenn Flüssigkeiten oder Gegenstände in das Produkt eingedrungen sind oder wenn das Produkt Regen oder Feuchtigkeit ausgesetzt war.
- Reparaturen sind auch erforderlich, wenn das Produkt nicht ordnungsgemäß funktioniert oder fallen gelassen wurde. Wenn Rauch oder ungewöhnliche Geräusche oder Gerüche auftreten, schalten Sie das Produkt sofort aus und entnehmen Sie die Batterien. In solchen Fällen sollte das Produkt nicht verwendet werden, bis es durch autorisiertes Personal überprüft wurde. Lassen Sie das Produkt nur von qualifiziertem Personal reparieren. Öffnen Sie niemals das Gehäuse des Produktes.

● Vor der Inbetriebnahme

ⓘ **HINWEIS:** Überprüfen Sie vor Inbetriebnahme den Verpackungsinhalt auf Vollständigkeit und Beschädigungen! Alle Teile müssen ausgepackt und das Verpackungsmaterial vollständig entfernt werden. Bei Funktions- oder sonstigen Mängeln wenden Sie sich bitte telefonisch oder per E-Mail an die angegebene Serviceabteilung.

DE/AT/CH
DE/AT/CH
DE/AT/CH
DE/AT/CH
DE/AT/CH
DE/AT/CH

Bedienung

Funktion der Tasten (siehe Abb.)

Rechte Maustaste 1 **:** Drücken Sie die rechte Maustaste 1, um als Standard-Mausfunktion das Öffnen von Kontextmenüs auszuführen.
DPI-Taste 2 **:** Über die DPI-Taste 2 können Sie die Auflösung (DPI) (1200/1800/2400/3600 dpi) einstellen. Drücken Sie die DPI-Taste 2 wiederholt, um zum nächst höheren DPI-Wert zu wechseln. Die Standard-DPI-Einstellung ist 1200 dpi. Wählen Sie eine für Sie angenehme Einstellung.
Zurück-Taste 3 **:** Drücken Sie die Zurück-Taste 3, um zurück zu navigieren.
Vor-Taste 4 **:** Drücken Sie die Vor-Taste 4, um vorwärts zu navigieren.
Linke Maustaste 5 **:** Drücken Sie die linke Maustaste 5, um Standard-Mausfunktionen wie Klicken, Doppelklicken und Ziehen auszuführen.
Scrollrad und mittlere Maustaste 6 **:** Drehen Sie das Scrollrad nach oben oder unten, um durch Seiten oder Dokumente zu blättern (zu scrollen). Drücken Sie das Scrollrad, um die mittlere Maustaste zu aktivieren und zusätzliche Funktionen wie das Öffnen und Schließen von Tabs in Webbrowsern zu nutzen.

Mausbeleuchtungsfarbe

Während des Betriebs wechseln die sieben Beleuchtungsfarben (Rot, Orange, Grün, Blau, Lila, Weiß und Gelb) automatisch.

Reinigung

Hinweis: Trennen Sie das Produkt vor der Reinigung von Ihrem Computer.

- Verwenden Sie keine säurehaltigen, scheuernden oder lösungsmittelhaltigen Reinigungsmittel, da das Produkt sonst beschädigt werden kann.
- Reinigen Sie das Gehäuse des Produkts nur mit einem weichen, trockenen Tuch!
- Verwenden Sie bei hartnäckiger Verschmutzung ein mildes Reinigungsmittel.

Lagerung bei Nichtbenutzung

- Lagern Sie das Produkt an einem trockenen und staubfreien Ort ohne direkte Sonneneinstrahlung, vorzugsweise in der Originalverpackung.

Fehlersuche

Problem
Das Produkt funktioniert nicht richtig.

Lösung
Option 1: Trennen Sie alle anderen an Ihren Computer angeschlossenen Mäuse und schließen Sie das Produkt erneut an.
Option 2: Vermeiden Sie die Verwendung dieses Produkts auf Glasoberflächen bzw. auf verspiegelten Oberflächen.
Option 3: Auf der Optik des Produkts sind Schmutzflecken. Reinigen Sie das Produkt und versuchen Sie es erneut.

Entsorgung

Verpackung:
Die Verpackung besteht aus umweltfreundlichen Materialien, die Sie über die örtlichen Recyclingstellen entsorgen können.

Beachten Sie die Kennzeichnung der Verpackungsmaterialien bei der Abfalltrennung, diese sind gekennzeichnet mit Abkürzungen (a) und Nummern (b) mit folgender Bedeutung: 1–7: Kunststoffe/ 20–22: Papier und Pappe/80–98: Verbundstoffe.

Produkt:

Möglichkeiten zur Entsorgung des ausgedienten Produkts erfahren Sie bei Ihrer Gemeinde oder Stadtverwaltung.

Das Symbol der durchgestrichenen Mülltonne bedeutet, dass dieses Gerät am Ende der Nutzungszeit nicht über den Haushaltsmüll entsorgt werden darf. Das Gerät ist bei eingerichteten Sammelstellen, Wertstoffhöfen oder Entsorgungsbetrieben abzugeben. Zudem sind Vertreiber von Elektro- und Elektronikgeräten sowie Vertreiber von Lebensmitteln zur Rücknahme verpflichtet. LIDL bietet Ihnen Rückgabemöglichkeiten direkt in den Filialen und Märkten an. Rückgabe und Entsorgung sind für Sie kostenfrei. Beim Kauf eines Neugerätes haben Sie das Recht, ein entsprechendes Altgerät unentgeltlich zurückzugeben. Zusätzlich haben Sie die Möglichkeit, unabhängig vom Kauf eines Neugerätes, unentgeltlich (bis zu drei) Altgeräte abzugeben, die in keiner Abmessung größer als 25 cm sind. Bitte löschen Sie vor der Rückgabe alle personenbezogenen Daten. Bitte entnehmen Sie vor der Rückgabe Batterien oder Akkumulatoren, die nicht vom Altgerät umschlossen sind, sowie Lampen, die zerstörungsfrei entnommen werden können und führen diese einer separaten Sammlung zu.

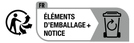



Das Produkt inkl. Zubehör, die Anleitung und die Verpackungsmaterialien sind recyclebar und unterliegen einer erweiterten Herstellerverantwortung. Entsorgen Sie diese getrennt, den abgebildeten Info-tri (Sortierinformation) folgend, für eine bessere Abfallbehandlung.

Diese Entsorgung ist für Sie kostenfrei.
Schonen Sie die Umwelt und entsorgen Sie fachgerecht.

Garantie

Das Produkt wurde nach strengen Qualitätsrichtlinien hergestellt und vor der Auslieferung sorgfältig geprüft. Im Falle von Material- oder Herstellungsfehlern haben Sie gegenüber dem Verkäufer des Produkts gesetzliche Rechte. Ihre gesetzlichen Rechte werden in keiner Weise durch unsere unten aufgeführte Garantie eingeschränkt.

Die Garantie für dieses Produkt beträgt 3 Jahre ab Kaufdatum. Die Garantiezeit beginnt mit dem Kaufdatum. Bewahren Sie den Originalkaufbeleg an einem sicheren Ort

auf, da dieses Dokument als Nachweis des Kaufs erforderlich ist.

Alle Schäden oder Mängel, die bereits zum Zeitpunkt des Kaufs vorhanden sind, müssen unverzüglich nach dem Auspacken des Produkts gemeldet werden.

Sollte das Produkt innerhalb von 3 Jahren ab Kaufdatum einen Material- oder Herstellungsfehler aufweisen, werden wir es – nach unserer Wahl – kostenlos für Sie reparieren oder ersetzen. Die Garantiezeit verlängert sich durch einen stattgegebenen Gewährleistungsanspruch nicht. Dies gilt auch für ersetzte und reparierte Teile.

Diese Garantie erlischt, wenn das Produkt beschädigt oder unsachgemäß verwendet oder gewartet wurde.

Die Garantie deckt Material- und Herstellungsfehler ab. Diese Garantie erstreckt sich weder auf Produktteile, die normalem Verschleiß unterliegen, und somit als Verschleißteile gelten (z. B. Batterien, Akkus, Schläuche, Farbpatronen), noch auf Schäden an zerbrechlichen Teilen, z. B. Schalter oder Teile aus Glas.

Abwicklung im Garantiefall

Um eine schnelle Bearbeitung Ihres Anliegens zu gewährleisten, folgen Sie bitte den folgenden Hinweisen:

Bitte halten Sie für alle Anfragen den Kassenbon und die Artikelnummer (IAN 483241_2404) als Nachweis für den Kauf bereit.
Die Artikelnummer entnehmen Sie bitte dem Typenschild, einer Gravur, auf dem Titelblatt Ihrer Bedienungsanleitung (unten links) oder als Aufkleber auf der Rück- oder Unterseite des Produkts.
Sollten Funktionsfehler oder sonstige Mängel auftreten, kontaktieren Sie zunächst die nachfolgend benannte Serviceabteilung telefonisch oder per E-Mail.
Ein als defekt erfasstes Produkt können Sie dann unter Beifügung des Kaufbelegs (Kassenbon) und der Angabe, worin der Mangel besteht und wann er aufgetreten ist, für Sie portofrei an die Ihnen mitgeteilte Service-Anschrift übersenden.

Service

(DE) **Service Deutschland**
Tel.: 0800 5435 111
E-Mail: owim@lidl.de

(AT) **Service Österreich**
Tel.: 0800 292726
E-Mail: owim@lidl.at

(CH) **Service Schweiz**
Tel.: 0800562153
E-Mail: owim@lidl.ch

CE

Warnings and symbols used
The following symbols and warnings are used in the operating instructions, on the packaging and on the product:

⚠	**DANGER!** This symbol with the signal word "DANGER" indicates a hazard with a high level of risk which, if not avoided, will result in serious injury or death.
⚠	**WARNING!** This symbol with the signal word "WARNING" indicates a hazard with a medium level of risk which, if not avoided, could result in serious injury or death.
⚠	**CAUTION!** This symbol with the signal word "CAUTION" indicates a hazard with a low level of risk which, if not avoided, could result in minor or moderate injury.
⚠	**ATTENTION!** This symbol with the signal word "ATTENTION" indicates possible property damage.
ⓘ	**NOTE:** This symbol with the signal word "NOTE"provides additional useful information.
CE	CE mark indicates conformity with relevant EU directives applicable for this product

Warnings and symbols used
The following symbols and warnings are used in the operating instructions, on the packaging and on the product:

▣	Safety information Instructions for use
⎓	Direct current/voltage
✳	Warning against optical radiation

Wired Gaming Mouse

Introduction

ⓘ This document is a shorter printed version of the complete instruction manual. Scanning the QR code takes you straight to the Lidl service website (www.lidl-service.com) where you can view and download the complete instruction manual by entering the article number (IAN) 483241_2404.

The short guide forms an integral part of this product. Prior to using the product, familiarize yourself with all operation

and safety notes. Store the short guide in a safe place, and if you give the product to third parties, all documentation should be passed on to them as well.

PDF ONLINE
www.lidl-service.com

Intended use

This gaming mouse (hereinafter referred to as "product") is an information technology device and is designed as an input device for computers. It is intended for private use and not suitable for commercial purposes. Any other or additional use is considered improper. Claims of any kind due to damages from non-intended use or forbidden changes at the product are excluded. This user bears all risk.

Trademark notices

- USB® is a registered trademark of USB Implementers Forum, Inc.
- Windows® is a registered trademark of Microsoft Corporation in the United States and other countries. Mac and macOS are trademarks of Apple Inc., registered in the U.S. and other countries and regions.
- The SilverCrest trademark and trade name is the property of their respective owners.

Any other names and products may be trademarks or registered trademarks of their respective owners.

Scope of delivery

1 Wired Gaming Mouse
1 Short manual

Parts description

1 Right mouse button
2 DPI button
3 Backward button
4 Forward button
5 Left mouse button
6 Scroll wheel and middle mouse button
7 Short manual

Technical data

Operating Systems:	Windows® 8 or higher, macOS® 10.11 or higher
Resolution:	1200/1800/2400/3600 dpi
USB version:	2.0
Hardware requirement:	1 free USB port
Operating temperature:	+5 °C to 35 °C
Storage temperature:	0 °C to 45 °C
Storage humidity:	10% to 70% relative humidity (RH)
USB voltage and current:	5 V ⎓, 100 mA
Cable length:	approx. 1.8 m
Dimension (L x W x H):	approx. 132 x 71.6 x 41.3 mm
Net weight:	approx. 102 g

The specification and design may be changed without notification.

⚠ General safety instructions

BEFORE USING THE PRODUCT, PLEASE FAMILIARISE YOURSELF WITH ALL OF THE SAFETY INSTRUCTIONS

AND INSTRUCTIONS FOR USE! WHEN PASSING THIS PRODUCT ON TO OTHERS, PLEASE ALSO INCLUDE ALL THE DOCUMENTS!

- **DANGER TO LIFE AND RISK OF ACCIDENT FOR INFANTS AND CHILDREN!**
- ⚠ **DANGER! RISK OF SUFFOCATION!** Never leave children unsupervised with the packaging material. The packaging material poses a suffocation hazard. Children frequently underestimate the dangers. The packaging material is not a toy.
- This product may be used by children age 8 years and up, as well as by persons with reduced physical, sensory

or mental capacities or lacking experience and/or knowledge, so long as they are supervised or instructed in the safe use of the product and understand the associated risks. Do not allow children to play with the product. Cleaning and user maintenance should not be performed by children without supervision. The product is not a toy.

⚠ **DANGER! RISK OF SUFFOCATION!** Some of the provided parts can be swallowed. If a part is swallowed, seek immediate medical attention.

- Check the product before every use! Discontinue use if any damage to the product or the charging cable is detected!

- Sudden temperature changes may cause condensation inside the product. In this case, allow the product to acclimate for some time before using it again to prevent short circuits!
- Do not operate the product near heat sources, e.g. radiators or other devices emitting heat!
- Do not throw the product into fire and do not expose to high temperatures.

⚠ **WARNING!** Do not try to open the product! It has no internal parts requiring maintenance.

⚠ **ATTENTION!** Ensure that
- no direct heat sources (e.g. heating) can affect the product.

- any contact with splashed and dripping water and corrosive liquids is avoided and the product is not operated in the vicinity of water. In particular, the product should never be submerged in liquid; do not place any containers filled with liquid, for example, vases or drinks, on or near the product.
- the product is not used in the immediate vicinity of magnetic fields (e.g. speakers).
- no fire sources (e.g. burning candles) are placed on or near the product.
- no objects are inserted into the interior of the product.
- the product is never subjected to excessive shocks and vibrations.

Do not look directly into the light beam. Also, do not look at the light beam with optical devices.

ⓘ NOTE:
The user must take regular breaks during the use of the product. In case of pain in the hands, arms or the shoulder and neck area the work must be interrupted and some stretching exercises must be done.

- The OWIM GmbH & Co. KG is not responsible for interference with radios or televisions due to unauthorised modification of the product.
- The user of the product is fully responsible for correcting interference caused by such unauthorised modification of

the product, as well as replacement of such products.

- It is necessary to repair the product if it has been damaged in any way, for example, if the housing is damaged, if liquids or objects have penetrated the product or if the product has been exposed to rain or moisture.
- Repair work is also required if the product is not working properly or has been dropped. If smoke is produced or there are any unusual sounds or smells, turn the product off immediately and remove the batteries. In such cases, the product should not be used until it has been inspected by authorised service personnel. Only have the product repaired by qualified

personnel. Never open the housing of the product.

● Before use

ⓘ **NOTE:** Before use, verify the package contents are complete and undamaged! All parts have to be unpacked and the packaging material has to be removed completely. If functional or other defects occur, please contact the service department listed either by telephone or by e-mail.

● Operation

● Function of the buttons (see fig.)

Right mouse button 1**:** Press the right mouse button 1 to perform the standard mouse function of opening context menus.
DPI button 2**:** You can use the DPI button 2 to set the resolution (DPI) (1200/1800/2400/3600 dpi). Press the DPI button 2 repeatedly to switch to the next higher DPI value. The standard DPI setting is 1200 dpi. Choose a setting that is comfortable for you.
Backward button 3**:** Press the backward button 3 to navigate back.

Forward button 4**:** Press the forward button 4 to navigate forward.
Left mouse button 5**:** Press the left mouse button 5 to perform standard mouse functions like clicking, double-clicking and dragging.
Scroll wheel and middle mouse button 6**:** Turn the scroll wheel up or down to scroll through pages or documents. Press the scroll wheel to activate the middle mouse button and use additional functions like opening or closing tabs in web browsers.

● Mouse lighting color

During operation, the seven lighting colors (red, orange, green, blue, purple, white and yellow) change automatically.

● Cleaning

Note: Disconnect the product from your computer before cleaning.

- No acid, chafing or solvent cleaning agents should be used or the product can be damaged.
- Only clean the housing of the product using a soft, dry cloth!
- At persistent soiling, a mild cleaning agent can be used.

● Storage when not using

- Store the product in a dry location free from dust, protected from direct sunlight, preferably in its original packaging.

● Troubleshooting

Problem
The product does not work properly.

Solution
Option 1: Remove any other mouse connected to your computer and reconnect the product.
Option 2: Avoid using this product on glass or mirrored surfaces.
Option 3: Dirt stains are on the optics of the product. Please clean the product and try again.

● Disposal

Packaging:
The packaging is made of environmentally friendly materials, which may be disposed of through your local recycling facilities.

Observe the marking of the packaging materials for waste separation, which are marked with abbreviations (a) and numbers (b) with following meaning: 1–7: plastics/20–22: paper and fibreboard/ 80–98: composite materials.

Product:

Contact your municipality for information on how to dispose of your worn-out product.

The adjacent symbol of a crossed out dustbin on wheels indicates this product is subject to directive 2012/19/EU. This directive states at the end of the life this product must not be disposed of through regular household refuse but must be returned to special collection sites, recycling depots or waste management companies.

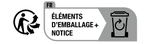



The product incl. accessories, manual and packaging materials are recyclable and are subject to extended producer responsibility. Dispose them separately, following the

illustrated Info-tri (sorting information), for better waste treatment.

This disposal is free of charge to you.
Protect the environment and dispose of properly.

● Warranty

The product has been manufactured to strict quality guidelines and meticulously examined before delivery. In the event of material or manufacturing defects you have legal rights against the retailer of this product. Your legal rights are not limited in any way by our warranty detailed below.

The warranty for this product is 3 years from the date of purchase. The warranty period begins on the date of purchase. Keep the original sales receipt in a safe location as this document is required as proof of purchase.

Any damage or defects already present at the time of purchase must be reported without delay after unpacking the product.

Should the product show any fault in materials or manufacture within 3 years from the date of purchase, we will

repair or replace it – at our choice – free of charge to you. The warranty period is not extended as a result of a claim being granted. This also applies to replaced and repaired parts.

This warranty becomes void if the product has been damaged, or used or maintained improperly.

The warranty covers material or manufacturing defects. This warranty does not cover product parts subject to normal wear and tear, thus considered consumables (e.g. batteries, rechargeable batteries, tubes, cartridges), nor damage to fragile parts, e.g. switches or glass parts.

Warranty claim procedure

To ensure quick processing of your case, please observe the following instructions:

Please have the till receipt and the item number (IAN 483241_2404) available as proof of purchase.
You will find the item number on the rating plate, an engraving on the front page of the instructions for use (bottom left), or as a sticker on the rear or bottom of the product.
If functional or other defects occur, please contact the service department listed either by telephone or by e-mail.

You can return a defective product to us free of charge to the service address that will be provided to you. Ensure that you enclose the proof of purchase (till receipt) and information about what the defect is and when it occurred.

Service

GB **Service Great Britain**
Tel.: 08000569216
E-Mail: owim@lidl.co.uk

IE **Service Ireland**
Tel.: 1800 200736
E-Mail: owim@lidl.ie

CE

Avertissements et symboles utilisés
Les avertissements et symboles suivants sont utilisés dans ce mode d'emploi, sur l'appareil et sur l'emballage :

⚠	**DANGER !** Ce symbole accompagné du mot-clé « DANGER » caractérise une situation de danger présentant un degré de risque élevé qui, si elle n'est pas évitée, entraîne la mort ou des blessures graves.
⚠	**AVERTISSEMENT !** Ce symbole accompagné du mot-clé « AVERTISSEMENT » caractérise une situation de danger présentant un degré de risque moyen qui, si elle n'est pas évitée, peut entraîner des blessures graves ou la mort.
⚠	**PRUDENCE !** Ce symbole combiné avec le mot-clé « PRUDENCE » indique une situation potentiellement dangereuse à risque faible qui, lorsque l'indication de danger n'est pas respectée, peut provoquer des blessures légères ou moyennes.
⚠	**ATTENTION !** Ce symbole combiné avec le mot-clé « ATTENTION » indique l'éventualité de dégâts matériels.
ⓘ	**REMARQUE :** ce symbole accompagné du mot-clé « REMARQUE » propose des informations utiles supplémentaires.

Avertissements et symboles utilisés
Les avertissements et symboles suivants sont utilisés dans ce mode d'emploi, sur l'appareil et sur l'emballage :

CE	La marque CE indique la conformité aux directives européennes applicables à ce produit.
	Instructions de sécurité Instructions de manipulation
⎓	Courant continu/Tension continue
✳	Avertissement : rayonnements optiques

Souris de jeu filaire

Introduction

ⓘ Ce document est une version imprimée abrégée du mode d'emploi complet. En scannant le code QR, vous accédez directement à la page de service de Lidl (www.lidl-service.com), et en saisissant le numéro d'article (IAN) 483241_2404, vous pouvez consulter et télécharger le mode d'emploi complet.

Ce mode d'emploi résumé fait partie de ce produit. Avant d'utiliser le produit pour la première fois, veuillez lire soigneusement toutes les instructions d'utilisation et consignes de sécurité. Veuillez conserver le mode d'emploi résumé et fournir tous les documents aux autres utilisateurs lorsque vous leur transmettez le produit.

PDF ONLINE
www.lidl-service.com

Utilisation conforme

Cette souris de jeu (ci-après « produit ») est un appareil de technologie de l'information, conçue comme appareil de saisie pour ordinateur. Ce produit est uniquement destiné à un usage privé et non commercial. Toute autre utilisation ou toute utilisation dépassant ce cadre est considérée comme non conforme. Toute revendication concernant des dommages causés par une mauvaise utilisation ou une modification non autorisée du produit est exclue. L'utilisateur assume seul ce risque.

Remarques relatives aux marques déposées

- USB® est une marque déposée par USB Implementers Forum, Inc.
- Windows® est une marque déposée par la société Microsoft Corporation, aux États-Unis et dans d'autres pays. Mac und macOS sont des marques de la société Apple Inc., déposées aux États-Unis et dans d'autres pays.
- La marque et le nom SilverCrest sont la propriété de leurs détenteurs respectifs.

Tous les autres noms ou produits peuvent être des marques ou des marques déposées de leurs propriétaires respectifs.

Contenu de la livraison

1 souris de jeu filaire
1 court mode d'emploi

Descriptif des pièces

1 Bouton de souris droit
2 Touche DPI
3 Touche Retour
4 Touche Suivant
5 Bouton de souris gauche
6 Molette et bouton de souris central
7 Court mode d'emploi

Caractéristiques techniques

Systèmes d'exploitation :	Windows® 8 ou supérieur, macOS® 10.11 ou supérieur
Résolution :	1200/1800/2400/3600 dpi
Version USB :	2.0
Configuration matérielle requise :	1 port USB libre
Température de fonctionnement :	+5 °C à 35 °C
Température de stockage :	0 °C à 45 °C
Humidité de stockage :	10 % à 70 % d'humidité relative (HR)
Tension et courant USB :	5 V⎓, 100 mA
Longueur du câble :	env. 1,8 m
Dimensions (L x l x H) :	env. 132 x 71,6 x 41,3 mm
Poids net :	env. 102 g

Les spécifications et le design peuvent être modifiés sans préavis.

⚠ Consignes générales de sécurité

VEUILLEZ LIRE TOUTES LES CONSIGNES D'UTILISATION ET DE SÉCURITÉ AVANT LA PREMIÈRE UTILISATION DU PRODUIT ! LORSQUE VOUS TRANSMETTEZ LE PRODUIT À DES TIERS, REMETTEZ-LEUR ÉGALEMENT TOUS LES DOCUMENTS !

- **DANGER DE MORT ET RISQUE D'ACCIDENT POUR LES ENFANTS EN BAS ÂGE ET LES ENFANTS !**
- ⚠ **DANGER ! RISQUE D'ÉTOUFFEMENT !** Ne laissez jamais les enfants manipuler sans surveillance le matériel d'emballage. Ils risquent de s'étouffer

avec le matériel d'emballage. Les enfants sous-estiment souvent les dangers. Le matériel d'emballage n'est pas un jouet.

- Ce produit peut être utilisé par des enfants âgés de 8 ans et plus ainsi que par des personnes aux capacités physiques, sensorielles ou mentales réduites ou manquant d'expérience ou de connaissances, à condition qu'ils soient surveillés ou qu'ils aient été informés de l'utilisation en toute sécurité du produit et qu'ils comprennent les risques en découlant. Les enfants ne doivent pas jouer avec le produit. Le nettoyage et l'entretien ne doivent pas être effectués par des enfants

laissés sans surveillance. Le produit n'est pas un jouet.

⚠ **DANGER ! RISQUE D'ÉTOUFFEMENT !** Certaines des pièces livrées peuvent être avalées. En cas d'ingestion d'une pièce, consultez immédiatement un médecin.

- Vérifiez le produit avant chaque utilisation ! N'utilisez plus le produit si vous constatez des dommages sur le produit ou le câble de recharge !
- Après un changement de température brutal, de la condensation peut se former à l'intérieur du produit. Dans ce cas, laissez le produit s'acclimater pendant quelques heures avant de l'utiliser à nouveau afin d'éviter les courts-circuits !

- N'utilisez pas le produit à proximité de sources de chaleur telles que des radiateurs ou autres appareils émettant de la chaleur !
- Ne jetez pas le produit au feu et ne l'exposez pas à des températures élevées.

⚠ **AVERTISSEMENT !** Ne jamais ouvrir le produit ! Aucune pièce interne ne nécessite d'entretien.

⚠ **ATTENTION !** Assurez-vous que :

- le produit n'est pas directement exposé à une source de chaleur (par ex. radiateur).
- tout contact avec des éclaboussures, des gouttes d'eau ou des liquides

corrosifs est évité et que le produit n'est pas utilisé à proximité de points d'eau. Le produit ne doit notamment pas être immergé dans un liquide. Ne posez pas de récipients remplis de liquide, tels que des vases ou des boissons, sur le produit ou à proximité.

- le produit n'est pas utilisé à proximité immédiate de champs magnétiques (par ex. haut-parleurs).
- aucune source de flammes (par ex. bougies allumées) ne se trouve à proximité du produit.
- qu'aucun objet n'est introduit dans le produit.
- le produit n'est pas soumis à des secousses et vibrations extrêmes.

Ne fixez pas directement le faisceau lumineux, même au moyen d'appareils optiques.

ⓘ **REMARQUE :**
L'utilisateur doit faire des pauses régulières lors de l'utilisation du produit. En cas de douleurs dans les mains, les bras ou dans les zones des épaules et du cou, interrompre le travail et effectuer quelques étirements.

- La OWIM GmbH & Co. KG se libère de toute responsabilité vis-à-vis de perturbations des appareils radio et télévisés découlant d'une modification non conforme du produit.
- L'utilisateur du produit est seul responsable de la réparation de perturbations découlant d'une telle modification

non conforme du produit ou du remplacement de tels produits.

- Il est nécessaire de réparer le produit s'il est détérioré de quelque manière que ce soit, par exemple si le boîtier est abîmé, si des liquides ou des objets ont pénétré à l'intérieur du produit ou bien si le produit a été exposé à la pluie ou l'humidité.
- Des réparations doivent également être effectuées si le produit ne fonctionne pas correctement ou s'il est tombé. Si vous constatez de la fumée, des bruits ou des odeurs inhabituels, éteignez immédiatement le produit et retirez les piles. Dans ce cas, le produit ne doit plus être utilisé jusqu'à ce que celui-ci soit vérifié par du personnel agréé. Ne

faites réparer le produit que par du personnel qualifié. N'ouvrez jamais le boîtier du produit.

● Avant la mise en service

ⓘ **REMARQUE :** vérifiez que le produit est complet et n'est pas endommagé avant la mise en service ! L'ensemble des pièces doivent être déballées et le matériel d'emballage doit être jeté. En cas de dysfonctionnement ou autre défaut, veuillez vous contacter le service après-vente indiqué, par mail ou téléphone.

● Utilisation

● Fonction des touches (voir fig.)

Bouton de souris droit 1 **:** pressez le bouton de souris droit 1 pour ouvrir les menus contextuels, fonction standard de la souris.
Touche DPI 2 **:** la touche DPI 2 permet de régler la résolution (DPI) (1200/1800/2400/3600 DPI). Pressez la touche DPI 2 à plusieurs reprises pour sélectionner la valeur de DPI suivante. Le réglage par défaut est de 1200 DPI. Sélectionnez le réglage le plus agréable pour vous.

Touche Retour 3 **:** pressez la touche Retour 3 pour revenir en arrière.
Touche Suivant 4 **:** pressez la touche Suivant 4 pour continuer.
Bouton de souris droit 5 **:** pressez le bouton de souris gauche 5 pour cliquer, double-cliquer et faire glisser des éléments, fonctions standards de la souris.
Molette et bouton de souris central 6 **:** tournez la molette vers le haut ou le bas pour faire défiler des pages ou des documents (scroller). Pressez la molette pour activer le bouton de souris central et pouvoir utiliser des fonctions supplémentaires, comme par exemple ouvrir et fermer des onglets sur des navigateurs.

● Couleurs d'éclairage de la souris

Les sept couleurs d'éclairage (rouge, orange, vert, bleu, violet, blanc et jaune) alternent automatiquement pendant que vous utilisez la souris.

● Nettoyage

Remarque : débranchez le produit de votre ordinateur avant de le nettoyer.

- Ne pas utiliser de produits nettoyants acides ou abrasifs, ni de solvants risquant d'endommager le produit.

- Nettoyez le boîtier du produit uniquement avec un chiffon doux et sec !
- Utilisez un produit nettoyant doux pour éliminer les salissures tenaces.

Stockage en cas de non utilisation

- Stockez le produit dans un endroit sec, protégé de la poussière et des rayons du soleil, de préférence dans son emballage d'origine.

Recherche d'erreur

Problème
Le produit ne fonctionne pas correctement.

Solution
Option 1 : débranchez toutes les autres souris de votre ordinateur et branchez à nouveau le produit.
Option 2 : évitez d'utiliser le produit sur des surfaces en verre ou réfléchissantes.
Option 3 : des taches de saleté recouvre le système optique du produit. Nettoyez le produit et essayez à nouveau.

Mise au rebut

Emballage :
L'emballage se compose de matières recyclables pouvant être mises au rebut dans les déchetteries locales.

Veuillez respecter l'identification des matériaux d'emballage pour le tri sélectif, ils sont identifiés avec des abbréviations (a) et des chiffres (b) ayant la signification suivante : 1–7 : plastiques/20–22 : papiers et cartons/80–98 : matériaux composite.

Produit :

Les possibilités de recyclage des produits usés sont à demander auprès de votre municipalité.

Le symbole de la poubelle a roulettes barrée ci-contre indique que ce produit est soumis aux dispositions de la directive 2012/19/UE. Cette directive stipule que vous ne devez pas jeter ce produit avec les ordures ménageres mais dans des centres de collecte désignés, des centres de recyclage ou des services d'élimination des déchets.

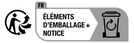

Le produit ainsi que les accessoires et les matériaux d'emballage sont recyclables et relèvent de la responsabilité élargie du producteur. Éliminez-les séparément, en suivant l'Info-tri illustrée, dans l'intérêt d'un meilleur traitement des déchets.

La mise au rebut est gratuite.
Éliminez correctement pour protéger l'environnement.

Garantie

Article L217-16 du Code de la consommation
Lorsque l'acheteur demande au vendeur, pendant le cours de la garantie commerciale qui lui a été consentie lors de l'acquisition ou de la réparation d'un bien meuble, une remise en état couverte par la garantie, toute période d'immobilisation d'au moins sept jours vient s'ajouter à la durée de la garantie qui restait à courir. Cette période court à compter de la demande d'intervention de l'acheteur ou de la mise à disposition pour réparation du bien en cause, si cette mise à disposition est postérieure à la demande d'intervention.

Indépendamment de la garantie commerciale souscrite, le vendeur reste tenu des défauts de conformité du bien et des vices rédhibitoires dans les conditions prévues aux articles L217-4 à L217-13 du Code de la consommation et aux articles 1641 à 1648 et 2232 du Code Civil.

Article L217-4 du Code de la consommation
Le vendeur livre un bien conforme au contrat et répond des défauts de conformité existant lors de la délivrance.

Il répond également des défauts de conformité résultant de l'emballage, des instructions de montage ou de l'installation lorsque celle-ci a été mise à sa charge par le contrat ou a été réalisée sous sa responsabilité.

Article L217-5 du Code de la consommation
Le bien est conforme au contrat :
1° S'il est propre à l'usage habituellement attendu d'un bien semblable et, le cas échéant :
- s'il correspond à la description donnée par le vendeur et posséder les qualités que celui-ci a présentées à l'acheteur sous forme d'échantillon ou de modèle ;
- s'il présente les qualités qu'un acheteur peut légitimement attendre eu égard aux déclarations publiques

faites par le vendeur, par le producteur ou par son représentant, notamment dans la publicité ou l'étiquetage ;
2° Ou s'il présente les caractéristiques définies d'un commun accord par les parties ou être propre à tout usage spécial recherché par l'acheteur, porté à la connaissance du vendeur et que ce dernier a accepté.

Article L217-12 du Code de la consommation
L'action résultant du défaut de conformité se prescrit par deux ans à compter de la délivrance du bien.

Article 1641 du Code civil
Le vendeur est tenu de la garantie à raison des défauts cachés de la chose vendue qui la rendent impropre à l'usage auquel on la destine, ou qui diminuent tellement cet usage que l'acheteur ne l'aurait pas acquise, ou n'en aurait donné qu'un moindre prix, s'il les avait connus.

Article 1648 1er alinéa du Code civil
L'action résultant des vices rédhibitoires doit être intentée par l'acquéreur dans un délai de deux ans à compter de la découverte du vice.

Les pièces détachées indispensables à l'utilisation du produit sont disponibles pendant la durée de la garantie du produit.

Le produit a été fabriqué selon des critères de qualité stricts, et contrôlé consciencieusement avant sa livraison. En cas de défaut de matériau ou de fabrication, vous avez des droits légaux vis-à-vis du vendeur du produit. Vos droits légaux ne sont en aucun cas limités par notre garantie mentionnée ci-dessous.

La garantie de ce produit est de 3 ans à partir de la date d'achat. La période de garantie commence à la date d'achat. Conservez l'original de la preuve d'achat dans un endroit sûr car ce document est nécessaire pour prouver l'achat.

Tout dommage ou défaut déjà présent au moment de l'achat doit être signalé immédiatement après le déballage du produit.

Si le produit présente un défaut de matériau ou de fabrication dans les 3 ans qui suivent la date d'achat, nous le réparerons ou le remplacerons - à notre choix - gratuitement pour vous. La période de garantie n'est pas prolongée

par une demande de garantie acceptée. Cette mesure s'applique également pour les pièces remplacées et réparées.

Cette garantie est annulée si le produit a été endommagé ou utilisé ou entretenu de manière incorrecte.

La garantie couvre les défauts de matériels et de fabrication. Cette garantie ne couvre pas les pièces du produit soumises à une usure normale, et qui sont donc considérées comme des pièces d'usure (par exemple les piles, les piles rechargeables, tuyaux, les cartouches d'encre), ni les dommages aux pièces fragiles, par exemple les interrupteurs ou les pièces en verre.

Faire valoir sa garantie

Pour garantir la rapidité d'exécution de la procédure de garantie, veuillez respecter les indications suivantes :

Veuillez conserver le ticket de caisse et la référence du produit (IAN 483241_2404) à titre de preuve d'achat pour toute demande.
Le numéro de référence de l'article est indiqué sur la plaque d'identification, gravé sur la page de titre de votre manuel (en bas à gauche) ou sur un autocollant apposé sur la face arrière ou inférieure du produit.

En cas de dysfonctionnement du produit, ou de tout autre défaut, contactez en premier lieu le service après-vente par téléphone ou par e-mail aux coordonnées indiquées ci-dessous.
Vous pouvez alors envoyer franco de port tout produit considéré comme défectueux au service clientèle indiqué, accompagné de la preuve d'achat (ticket de caisse) et d'une description écrite du défaut avec mention de sa date d'apparition.

Service après-vente

(FR) **Service après-vente France**
Tél. : 0800904879
E-Mail : owim@lidl.fr

(BE) **Service après-vente Belgique**
Tél. : 080071011
Tél. : 80023970 (Luxembourg)
E-Mail : owim@lidl.be

CE

Gebruikte waarschuwingen en symbolen
In deze gebruiksaanwijzing, op het apparaat en op de verpakking worden de volgende waarschuwingen en symbolen gebruikt:

⚠	**GEVAAR!** Dit symbool met het signaalwoord 'GEVAAR' duidt op een gevaar met een hoog risico dat, als het niet wordt vermeden, leidt tot ernstig letsel of de dood.
⚠	**WAARSCHUWING!** Dit symbool met het signaalwoord 'WAARSCHUWING' duidt op een gevaar met een gemiddeld risico dat, als het niet wordt vermeden, kan leiden tot ernstig letsel of de dood.
⚠	**PAS OP!** Dit symbool duidt in combinatie met het signaalwoord 'PAS OP' op een gevaar met een gering risico dat, als er geen gehoor wordt gegeven aan de waarschuwing, kan leiden tot licht of middelmatig letsel.
⚠	**LET OP!** Dit symbool wijst in combinatie met de signaalwoorden 'LET OP' op mogelijke materiële schade.
ⓘ	**OPMERKING:** dit symbool met het signaalwoord 'OPMERKING' geeft nuttige aanvullende informatie.

Gebruikte waarschuwingen en symbolen
In deze gebruiksaanwijzing, op het apparaat en op de verpakking worden de volgende waarschuwingen en symbolen gebruikt:

CE	De CE-markering duidt op conformiteit met relevante EU-richtlijnen die van toepassing zijn op dit product.
	Veiligheidsinstructies Instructies
⎓	Gelijkstroom/-spanning
✳	Waarschuwing voor optische straling

Gaming-muis met kabel

Inleiding

Bij dit document gaat het om een verkorte versie van de volledige gebruiksaanwijzing. Door het scannen van de QR-code komt u direct op de Lidl-Service-pagina (www.lidl-service.com) en kunt u door het invoeren van het artikelnummer (IAN) 483241_2404 de volledige gebruiksaanwijzing bekijken en downloaden.

De beknopte handleiding maakt deel uit van het product. Maak u voor het gebruik van het product vertrouwd met alle bedienings- en veiligheidsinstructies. Bewaar de beknopte handleiding zorgvuldig en overhandig alle documenten bij de doorgifte van het product aan derden.



Correct en doelmatig gebruik

Deze gaming-muis (hierna product genoemd) is een apparaat uit de informatietechnologie en is bedoeld als invoerapparaat voor computers. Het is bestemd voor privégebruik en is niet geschikt voor commercieel gebruik. Een ander of verdergaand gebruik geldt als niet doelmatig. Aanspraken op garantie van welke aard dan ook die voortvloeien uit ondoelmatig gebruik of niet-toegestane veranderingen aan het product, zijn uitgesloten. Het risico is volledig voor de gebruiker.

Opmerkingen omtrent handelsmerken

- USB® is een geregistreerd handelsmerk van USB Implementers Forum, Inc.
- Windows® is een geregistreerd handelsmerk van de Microsoft Corporation in de Verenigde Staten en andere landen. Mac en macOS zijn handelsmerken van Apple Inc., geregistreerd in de Verenigde Staten en andere landen en regio's.
- Het handelsmerk en de merknaam SilverCrest zijn eigendom van de desbetreffende eigenaar.

Alle andere namen en producten kunnen de handelsmerken of geregistreerde handelsmerken van de desbetreffende eigenaren zijn.

Omvang van de levering

1 gaming-muis met kabel
1 beknopte handleiding

Beschrijving van de onderdelen

1 Rechter muisknop
2 DPI-knop
3 Terug-knop
4 Vooruit-knop
5 Linker muisknop
6 Scrollwiel en middelste muisknop
7 Beknopte handleiding

Technische gegevens

Besturingssystemen:	Windows® 8 of hoger, macOS® 10.11 of hoger
Resolutie:	1200/1800/2400/3600 dpi
USB-versie:	2.0
Hardware-eisen:	1 vrije USB-poort
Bedrijfstemperatuur:	+5 °C tot 35 °C
Opslagtemperatuur:	0 °C tot 45 °C
Opslagvochtigheid:	10% tot 70% relatieve luchtvochtigheid (RH)
USB-spanning en -stroomsterkte:	5 V⎓, 100 mA
Kabellengte:	ca. 1,8 m
Afmetingen (l x b x h):	ca. 132 x 71,6 x 41,3 mm
Netto gewicht:	ca. 102 g

De specificaties en het design kunnen onaangekondigd worden gewijzigd.

⚠ Algemene veiligheidsinstructies

MAAK U VOOR HET EERSTE GEBRUIK VAN HET PRODUCT VERTROUWD MET ALLE AANWIJZINGEN OVER DE BEDIENING EN DE VEILIGHEID! OVERHANDIG OOK ALLE DOCUMENTEN WANNEER U HET PRODUCT AAN DERDEN DOORGEEFT!

- **LEVENSGEVAAR EN KANS OP ONGEVALLEN VOOR KLEUTERS EN KINDEREN!**
- ⚠ **GEVAAR! VERSTIKKINGSGEVAAR!** Laat kinderen nooit zonder

toezicht achter bij het verpakkingsmateriaal. Er bestaat verstikkingsgevaar door het verpakkingsmateriaal. Kinderen onderschatten vaak de gevaren. Het verpakkingsmateriaal is geen speelgoed.

- Dit product kan door kinderen vanaf 8 jaar en ouder alsmede door personen met verminderde fysieke, sensorische of mentale vaardigheden of een gebrek aan ervaring en kennis worden gebruikt als zij in de gaten worden gehouden of instructies hebben gekregen over het veilige gebruik van het product en de eruit voortvloeiende gevaren begrijpen. Kinderen mogen niet met het product spelen. Reiniging en onderhoud mogen niet door

kinderen zonder toezicht worden uitgevoerd. Het product is geen speelgoed.

- ⚠ **GEVAAR! VERSTIKKINGSGEVAAR!** Sommige meegeleverde onderdelen kunnen worden ingeslikt. Als er een onderdeel is ingeslikt, moet u direct een arts raadplegen.
- Controleer het product voor elk gebruik! Als u beschadigingen aan het product of aan de laadkabel ontdekt, mag u het product niet meer gebruiken!
- Na plotselinge temperatuurveranderingen kan er condenswater in het product ontstaan. Geef het product in dergelijke gevallen enkele uren de tijd om te acclimatiseren voordat u het weer gebruikt, om kortsluiting te vermijden!

- Gebruik het product niet in de buurt van warmtebronnen zoals bijvoorbeeld radiatoren of andere apparaten die warmte afgeven!
- Gooi het product niet in het vuur en stel het niet bloot aan hoge temperaturen.

⚠ **WAARSCHUWING!** Open het product nooit! Het bevat geen inwendige onderdelen die onderhoud nodig hebben.

⚠ **LET OP!** Zorg ervoor dat
- het product niet wordt blootgesteld aan directe warmtebronnen (bijv. verwarming).
- elk contact met opspattend en druppelend water en agressieve vloeistoffen wordt vermeden en dat het

product niet in de buurt van water wordt gebruikt. Het product mag met name niet in vloeistof worden ondergedompeld; plaats nooit met vloeistof gevulde voorwerpen, bijv. vazen of dranken, op of in de buurt van het product.
- het product niet in de directe omgeving van magnetische velden (bijv. luidsprekers) wordt gebruikt.
- er geen brandende voorwerpen (bijv. kaarsen) op of in de buurt van het product worden neergezet.
- er geen voorwerpen in het product worden gestoken.
- het product niet wordt blootgesteld aan overmatige schokken en trillingen.

Kijk niet direct in de lichtstraal. Bekijk de lichtstraal ook niet met optische apparaten.

ⓘ **OPMERKING:**
De gebruiker moet tijdens het gebruik van het product regelmatige pauzes inlassen. Bij pijn in de handen, armen of bij de schouders en in nek moet het werk worden onderbroken en moeten er enkele rekoefeningen worden uitgevoerd.
- OWIM GmbH & Co. KG is niet verantwoordelijk voor storingen van radio- en televisietoestellen vanwege een onbevoegde verandering aan het product.
- De gebruiker van het product is zelf verantwoordelijk voor het verhelpen

van storingen die zijn veroorzaakt door dergelijke onbevoegde veranderingen aan het product en door het gebruik van dergelijke producten.
- Het is noodzakelijk om het product te repareren wanneer het op enigerlei wijze beschadigd is, bijvoorbeeld wanneer de behuizing is beschadigd, wanneer er vloeistof of voorwerpen in het product zijn binnengedrongen of als het product is blootgesteld aan regen of vocht.
- Reparaties zijn ook noodzakelijk wanneer het product niet goed functioneert of op de grond is gevallen. Wanneer er rook of ongewone geluiden of geuren optreden, schakel het product dan direct uit en verwijder de batterijen. In

dergelijke gevallen mag het product niet worden gebruikt tot het door geautoriseerd personeel is gecontroleerd. Laat het product alleen door gekwalificeerd personeel repareren. Open nooit de behuizing van het product.

Voor de ingebruikname

ⓘ **OPMERKING:** controleer voor de ingebruikname of de inhoud van de verpakking compleet is en niet is beschadigd! Alle onderdelen moeten worden uitgepakt en het verpakkingsmateriaal moet volledig worden verwijderd. Bij storingen of andere defecten kunt u telefonisch of per E-mail contact opnemen met de vermelde service-afdeling.

Bediening

Functie van de knoppen (zie afb.)

Rechter muisknop 1 **:** druk op de rechter muisknop 1 om als standaard muisfunctie het openen van contextmenu's uit te voeren.

DPI-knop 2 **:** met de DPI-knop 2 kunt u de resolutie (DPI) (1200/1800/2400/3600 dpi) instellen. Druk herhaaldelijk op de DPI-knop 2 om naar de eerstvolgende hogere DPI-waarde te gaan. De standaard DPI-instelling is 1200 dpi. Kies een voor u aangename instelling.
Terug-knop 3 **:** druk op de Terug-knop 3 om terug te navigeren.
Vooruit-knop 4 **:** druk op de Vooruit-knop 4 om voorwaarts te navigeren.
Linker muisknop 5 **:** druk op de linker muisknop 5 om standaard muisfuncties zoals klikken, dubbelklikken en slepen uit te voeren.
Scrollwiel en middelste muisknop 6 **:** draai het scrollwiel naar boven of beneden om door pagina's of documenten te bladeren (te scrollen). Druk het scrollwiel in om de middelste muisknop te activeren en extra functies zoals het openen en sluiten van tabbladen in de webbrowser te gebruiken.

Kleur van de muisverlichting

Tijdens het gebruik wisselen de zeven kleuren van de verlichting (rood, oranje, groen, blauw, paars, wit en geel) automatisch.

Reiniging

Opmerking: koppel het product voor het schoonmaken los van de computer.
- Gebruik geen zure, schurende of oplosmiddelen bevattende reinigingsmiddelen omdat deze het product kunnen aantasten.
- Reinig de buitenkant van het product alleen met een zachte, droge doek!
- Gebruik bij hardnekkig vuil een mild schoonmaakmiddel.

Opslag bij niet-gebruik

- Bewaar het product op een droge en stofvrije plek zonder direct zonlicht, bij voorkeur in de originele verpakking.

Storingen

Probleem
Het product werkt niet goed.

Oplossing
Optie 1: ontkoppel alle andere op uw computer aangesloten muizen en sluit het product opnieuw aan.

Optie 2: vermijd het gebruik van dit product op glazen oppervlakken of spiegelende oppervlakken.
Optie 3: er zit vuil op de lens van het product. Reinig het product en probeer het opnieuw.

Afvoer

Verpakking:
De verpakking bestaat uit milieuvriendelijke grondstoffen die u via de plaatselijke recyclingcontainers kunt afvoeren.

Neem de aanduiding van de verpakkingsmaterialen voor de afvalscheiding in acht. Deze zijn gemarkeerd met de afkortingen (a) en een cijfers (b) met de volgende betekenis: 1–7: kunststoffen/20–22: papier en vezelplaten/80–98: composietmaterialen.

Product:

Uw gemeentelijke overheid verstrekt informatie over de mogelijkheden om het uitgediende product af te voeren.

Het hiernaast afgebeelde symbool van een doorgestreepte vuilniscontainer op wieltjes geeft aan dat dit apparaat voldoet aan de richtlijn

2012/19/EG. Deze richtlijn houdt in dat u dit apparaat aan het einde van de gebruiksduur niet via het normale huisvuil mag afvoeren, maar dat u het op een speciaal hiervoor ingericht inzamelpunt, bij een milieupark of afvalverwerkend bedrijf af moet geven.



Het product, waaronder het toebehoren, en de verpakkingsmaterialen kunnen worden gerecycled en zijn onderhevig aan een uitgebreide verantwoordelijkheid van de fabrikant. Gooi ze apart weg, overeenkomstig de aangegeven Info-tri (informatie over afvalscheiding), voor een beter afvalbeheer.

Deze afvoer is voor u gratis.
Ontzie het milieu en voer producten op een correcte manier af.

Garantie

Het product werd volgens strenge kwaliteitsrichtlijnen gemaakt en voor de uitlevering zorgvuldig gecontroleerd. In geval van materiaal- of fabricagefouten hebt u tegenover de verkoper van het product wettelijke rechten. Uw wettelijke rechten worden op geen enkele manier door onze hieronder vermelde garantie beperkt.

De garantie voor dit product bedraagt 3 jaar vanaf aankoopdatum. De garantieperiode gaat in op de datum van aankoop. Bewaar het originele bewijs van aankoop op een veilige plek aangezien dit document nodig is als bewijs.

Alle beschadigingen of gebreken die reeds op het moment van aankoop aanwezig zijn, moeten meteen na het uitpakken van het product worden gemeld.

Mocht het product binnen 3 jaar na aankoopdatum een materiaal- of fabricagefout vertonen, zullen wij het – naar onze keuze – gratis voor u repareren of vervangen. De garantieperiode wordt door een plaatsgevonden garantieverlening niet verlengd. Dit geldt ook voor vervangen en gerepareerde onderdelen.

Deze garantie vervalt als het product werd beschadigd of onjuist is gebruikt of onderhouden.

De garantie dekt materiaal- en fabricagefouten af. Deze garantie dekt geen productonderdelen die aan normale slijtage onderhevig zijn en daarom als verbruiksartikelen worden beschouwd (bv. batterijen, oplaadbare batterijen, slangen, inktpatronen), noch dekt zij schade aan breekbare onderdelen, bv. schakelaars of onderdelen die van glas zijn gemaakt.

Afwikkeling in geval van garantie

Om een snelle afhandeling van uw reclamatie te waarborgen dient u de volgende instructies in acht te nemen:

Houd bij alle vragen alstublieft de kassabon en het artikelnummer (IAN 483241_2404) als bewijs van aankoop bij de hand.
Het artikelnummer vindt u op de typeplaat, ingegraveerd, op het titelblad van uw handleiding (linksonder) of als sticker op de achter- of onderzijde.
Wanneer er storingen in de werking of andere gebreken optreden, dient u eerst telefonisch of per e-mail contact met de onderstaande service-afdeling op te nemen.
Een als defect geregistreerd product kunt u dan samen met uw aankoopbewijs (kassabon) en vermelding van de concrete schade alsmede het tijdstip van optreden voor u franco aan het u meegedeelde servicepunt verzenden.

Service

(NL) **Service Nederland**
Tel.: 08000225537
E-Mail: owim@lidl.nl

(BE) **Service België**
Tel.: 080071011
Tel.: 80023970 (Luxemburg)
E-Mail: owim@lidl.be

CE

Zastosowane wskazówki ostrzegawcze i symbole W niniejszej instrukcji obsługi, na urządzeniu i na opakowaniu zastosowano następujące wskazówki ostrzegawcze i symbole:	
⚠	**NIEBEZPIECZEŃSTWO!** Ten symbol z hasłem sygnalizacyjnym „NIEBEZPIECZEŃSTWO" oznacza zagrożenie o wysokim stopniu ryzyka, które, jeśli się go nie uniknie, prowadzi do ciężkich urazów lub śmierci.
⚠	**OSTRZEŻENIE!** Ten symbol z hasłem sygnalizacyjnym „OSTRZEŻENIE" oznacza zagrożenie o średnim stopniu ryzyka, które, jeśli się go nie uniknie, może prowadzić do ciężkich urazów lub śmierci.
⚠	**OSTROŻNIE!** Symbol ten w połączeniu z hasłem sygnalizacyjnym „OSTROŻNIE" wskazuje na sytuację o niskim stopniu zagrożenia, która w razie nieprzestrzegania ostrzeżenia może spowodować lekkie lub średnie obrażenia.
⚠	**UWAGA!** Ten symbol w połączeniu z hasłem sygnalizacyjnym „UWAGA" wskazuje na możliwe szkody rzeczowe.

Zastosowane wskazówki ostrzegawcze i symbole W niniejszej instrukcji obsługi, na urządzeniu i na opakowaniu zastosowano następujące wskazówki ostrzegawcze i symbole:	
ⓘ	**WSKAZÓWKA:** Symbol ten z hasłem sygnalizacyjnym „WSKAZÓWKA" podaje inne przydatne informacje.
CE	Znak CE wskazuje zgodność z odpowiednimi Dyrektywami UE dotyczącymi tego produktu.
	Wskazówki bezpieczeństwa Instrukcja postępowania
⎓	Prąd stały/napięcie stałe
✳	Ostrzeżenie przed promieniowaniem optycznym

Mysz gamingowa przewodowa

Wstęp

ⓘ Niniejszy dokument jest skróconą, wydrukowaną wersją kompletnej instrukcji obsługi. Zeskanowanie kodu QR przeniesie Cię bezpośrednio na stronę serwisu Lidl (www.lidl-service.com) i po wpisaniu numeru artykułu (IAN) 483241_2404 będziesz mógł/a obejrzeć i pobrać pełną instrukcję obsługi.

Krótka instrukcja stanowi część składową tego produktu. Przed użyciem produktu należy zapoznać się ze wszystkimi wskazówkami dotyczącymi obsługi i bezpieczeństwa. Krótką instrukcję należy zachować i w przypadku przekazania produktu innej osobie przekazać również całą dokumentację.

PDF ONLINE
www.lidl-service.com

Zastosowanie zgodne z przeznaczeniem

Ta myszka gamingowa (zwana dalej produktem) jest urządzeniem informatycznym i została zaprojektowana jako urządzenie wejściowe dla komputerów. Jest przeznaczona do prywatnego użytku i nie nadaje się do celów komercyjnych. Inne lub wykraczające poza ten zakres użycie uznawane jest za niezgodne z przeznaczeniem. Roszczenia jakiegokolwiek rodzaju dotyczące szkód wynikających z użycia niezgodnego z przeznaczeniem lub zmian produktu są wykluczone. Ryzyko ponosi sam użytkownik.

Wskazówki dotyczące znaków towarowych

- USB® to zarejestrowany znak towarowy USB Implementers Forum, Inc.
- Windows® to zarejestrowana marka firmy Microsoft Corporation w USA i innych krajach. Mac i macOS są znakami towarowymi firmy Apple Inc. zarejestrowanymi w Stanach Zjednoczonych oraz innych krajach i regionach.
- Znak towarowy i nazwa marki SilverCrest są własnością danego właściciela.

Wszystkie inne nazwy i produkty mogą być znakami towarowymi lub zarejestrowanymi znakami towarowymi swoich właścicieli.

Zawartość

1 mysz gamingowa przewodowa
1 krótka instrukcja

Opis części

1 Prawy przycisk myszki
2 Przycisk DPI
3 Przycisk wstecz
4 Przycisk do przodu
5 Lewy przycisk myszki
6 Kółko przewijania i środkowy przycisk myszki
7 Krótka instrukcja

Dane techniczne

Systemy operacyjne:	Windows® 8 lub nowszy, macOS® 10.11 lub nowszy
Rozdzielczość:	1200/1800/2400/3600 dpi
Wersja USB:	2.0
Wymagania sprzętowe:	1 wolny port USB
Temperatura robocza:	+5 °C do 35 °C

Temperatura przechowywania:	0 °C do 45 °C
Wilgotność przechowywania:	od 10% do 70% wilgotności względnej (RH)
Napięcie i natężenie prądu USB:	5 V⎓, 100 mA
Długość kabla:	ok. 1,8 m
Wymiary (dł. x szer. x wys.):	ok. 132 x 71,6 x 41,3 mm
Waga netto:	ok. 102 g

Dane techniczne i design mogą ulec zmianie bez powiadomienia.

Ogólne wskazówki bezpieczeństwa

PRZED PIERWSZYM UŻYCIEM PRODUKTU NALEŻY ZAPOZNAĆ SIĘ ZE WSZYSTKIMI WSKAZÓWKAMI DOTYCZĄCYMI OBSŁUGI I BEZPIECZEŃSTWA! W PRZYPADKU PRZEKAZANIA PRODUKTU INNEJ OSOBIE NALEŻY

DOŁĄCZYĆ DO NIEGO CAŁĄ DOKUMENTACJĘ!

- **ZAGROŻENIE ŻYCIA I NIEBEZPIECZEŃSTWO WYPADKU DLA DZIECI!**

⚠ **NIEBEZPIECZEŃSTWO! NIEBEZPIECZEŃSTWO UDUSZENIA SIĘ!**
Nigdy nie należy pozostawiać dzieci bez nadzoru z materiałem opakowaniowym. Istnieje niebezpieczeństwo uduszenia się materiałem opakowaniowym. Dzieci często nie dostrzegają niebezpieczeństwa. Materiał opakowaniowy nie jest zabawką.

- Niniejszy produkt może być używany przez dzieci od lat 8 oraz przez osoby z obniżonymi zdolnościami fizycznymi,

sensorycznymi lub mentalnymi lub brakiem doświadczenia i wiedzy, jeśli pozostają pod nadzorem lub zostały pouczone w kwestii bezpiecznego użycia produktu i rozumieją wynikające z niego zagrożenia. Dzieci nie mogą bawić się produktem. Czyszczenie i konserwacja nie mogą być wykonywane przez dzieci bez nadzoru. Produkt nie jest zabawką.

⚠ **NIEBEZPIECZEŃSTWO! NIEBEZPIECZEŃSTWO UDUSZENIA SIĘ!**
Niektóre z dołączonych części mogą zostać połknięte. Jeśli jakaś część została połknięta, to należy natychmiast udać się do lekarza.

- Produkt należy sprawdzić przed każdym użyciem! W razie zauważenia

jakichkolwiek uszkodzeń produktu lub kabla ładowania nie należy już używać produktu!
- Po nagłych zmianach temperatur w produkcie może utworzyć się para wodna. W takich przypadkach pozostawić produkt na kilka godzin, by dopasował się do klimatu, zanim ponownie się go użyje, aby uniknąć spięć!
- Nie używać produktu w pobliżu źródeł gorąca takich jak na przykład kaloryfery lub inne urządzenia wydzielające ciepło!
- Nie wrzucać produktu do ognia i nie narażać na wysokie temperatury.

⚠ **OSTRZEŻENIE!** Nigdy nie otwierać produktu! Nie zawiera wewnętrznych części, które wymagają konserwacji.

⚠ **UWAGA!** Należy uważać na to, aby
- produkt nie był narażony na bezpośrednie działanie źródeł ciepła (np. ogrzewania).
- unikać kontaktu z rozpryskującą się i kapiącą wodą oraz cieczami powodującymi korozję, a także nie używać produktu w pobliżu wody. W szczególności, produkt nie powinien być zanurzany w cieczy; nie należy umieszczać żadnych pojemników z cieczą, takich jak wazony lub napoje, na produkcie lub w jego pobliżu.

- produkt nie był używany w bezpośrednim pobliżu pól magnetycznych (np. głośników).
- na produkcie lub w jego pobliżu nie znajdowały się żadne źródła ognia (np. płonące świece).
- do wnętrza produktu nie wkładać żadnych przedmiotów.
- produkt nie był narażony na nadmierne wstrząsy i wibracje.

Nie patrzeć wprost w strumień światła. Nie należy również oglądać strumienia światła za pomocą urządzeń optycznych.

ⓘ **WSKAZÓWKA:**
Użytkownik musi robić regularne przerwy podczas korzystania z produktu. W przypadku bólu w dłoniach, ramionach lub w okolicy barków i szyi, należy przerwać pracę i wykonać kilka ćwiczeń rozciągających.
- OWIM GmbH & Co. KG nie ponosi odpowiedzialności za usterki sprzętu radiowo-telewizyjnego spowodowane nieautoryzowaną modyfikacją produktu.
- Użytkownik produktu ponosi wyłączną odpowiedzialność za usunięcie usterek spowodowanych takimi nieautoryzowanymi modyfikacjami produktu oraz za wymianę takich produktów.

- Konieczna jest naprawa produktu, jeśli jest on uszkodzony, na przykład jeśli obudowa jest uszkodzona, jeśli do produktu dostały się płyny lub przedmioty lub jeśli produkt został wystawiony na działanie deszczu lub wilgoci.
- Naprawa jest również wymagana, jeśli produkt nie działa prawidłowo lub został upuszczony. W przypadku pojawienia się dymu, nietypowych dźwięków lub zapachów, należy natychmiast wyłączyć produkt i wyjąć baterie. W takich przypadkach produkt nie powinien być używany, dopóki nie zostanie sprawdzony przez autoryzowany personel. Naprawę produktu należy zlecać wyłącznie wykwalifikowanemu personelowi. Nigdy nie należy otwierać obudowy produktu.

Przed uruchomieniem

ⓘ **WSKAZÓWKA:** Przed uruchomieniem proszę sprawdzić zawartość opakowania pod kątem kompletności i uszkodzeń! Należy rozpakować wszystkie części i całkowicie usunąć materiał opakowania. W przypadku wad funkcjonalnych lub innych, prosimy skontaktować się z określonym działem serwisu telefonicznie lub mailowo.

Obsługa

Funkcje przycisków (patrz rys.)

Prawy przycisk myszy 1**:** proszę nacisnąć prawy przycisk myszy 1, aby otworzyć menu kontekstowe jako domyślną funkcję myszy.
Przycisk DPI 2**:** za pomocą przycisku DPI 2 można ustawić rozdzielczość (DPI) (1200/1800/2400/3600 dpi). Należy kilkakrotnie nacisnąć przycisk DPI 2, aby przełączyć na kolejną wyższą wartość DPI. Standardowe ustawienie DPI to 1200 dpi. Proszę wybrać wygodne dla siebie ustawienie.
Przycisk wstecz 3**:** nacisnąć przycisk wstecz 3, aby przejść wstecz.
Przycisk do przodu 4**:** nacisnąć przycisk do przodu 4, aby nawigować do przodu.
Lewy przycisk myszy 5**:** nacisnąć lewy przycisk myszy 5, aby wykonać standardowe funkcje myszy, takie jak kliknięcie, dwukrotne kliknięcie i przeciąganie.
Kółko przewijania i środkowy przycisk myszy 6**:** obrócić kółko przewijania w górę lub w dół, aby przewijać strony lub dokumenty. Nacisnąć kółko przewijania, aby aktywować środkowy przycisk myszy i korzystać z dodatkowych funkcji, takich jak otwieranie i zamykanie kart w przeglądarkach internetowych.

Kolor podświetlenia myszy

Podczas pracy siedem kolorów podświetlenia (czerwony, pomarańczowy, zielony, niebieski, fioletowy, biały i żółty) zmienia się automatycznie.

Czyszczenie

Wskazówka: przed czyszczeniem należy odłączyć produkt od komputera.

- Nie używać żadnych kwaśnych, ściernych lub rozpuszczalnikowych środków czyszczących, w przeciwnym razie produkt może ulec uszkodzeniu.
- Obudowę produktu należy czyścić wyłącznie miękką, suchą ściereczką!
- W przypadku uporczywych zabrudzeń należy użyć łagodnego środka czyszczącego.

Przechowywanie w przypadku nieużywania

- Produkt należy przechowywać w suchym i wolnym od kurzu miejscu, z dala od bezpośredniego światła słonecznego, najlepiej w oryginalnym opakowaniu.

Wyszukiwanie błędu

Problem
Produkt nie działa prawidłowo.

Rozwiązanie
Opcja 1: odłączyć wszystkie inne myszy podłączone do komputera i ponownie podłączyć produkt.
Opcja 2: unikać stosowania tego produktu na powierzchniach szklanych lub lustrzanych.
Opcja 3: na optyce produktu są plamy. Wyczyścić produkt i spróbować ponownie.

Utylizacja

Opakowanie:
Opakowanie wykonane jest z materiałów przyjaznych dla środowiska, które można przekazać do utylizacji w lokalnym punkcie przetwarzania surowców wtórnych.

Przy segregowaniu odpadów prosimy zwrócić uwagę na oznakowanie materiałów opakowaniowych, oznaczone są one skrótami (a) i numerami (b) o następującym znaczeniu: 1–7: Tworzywa sztuczne/20–22: Papier i tektura/80–98: Materiały kompozytowe.

Produkt:

Informacji na temat możliwości utylizacji wyeksploatowanego produktu udziela urząd gminy lub miasta.

Znajdujący się obok symbol przekreślonego pojemnika na śmieci na kołach pokazuje, że produkt podlega dyrektywie 2012/19/UE.

Dyrektywa ta mówi, że produkt na koniec swojego czasu użytkowania nie może być usuwany ze zwykłymi odpadami domowymi, lecz musi zostać oddany do specjalnie utworzonych skupów, punktów zbiorczych lub zakładów utylizacji.

Elektroodpady nie mogą być wyrzucane do pojemników do selektywnej zbiórki odpadów komunalnych. Można je oddać w specjalnie wyznaczonych miejscach np. Punkt Selektywnej Zbiórki Odpadów Komunalnych lub/bądź w punktach handlowych oferujących w sprzedaży sprzęt elektroniczny.

Należy postępować zgodnie z obowiązującymi w Polsce przepisami dotyczącymi selektywnej zbiórki urządzeń elektrycznych i elektronicznych. Zużyty sprzęt może mieć szkodliwy wpływ na środowisko i zdrowie ludzi z uwagi na potencjalną zawartość niebezpiecznych substancji, mieszanin oraz części składowych. Gospodarstwo domowe spełnia ważną rolę w przyczynianiu się do ponownego użycia i odzysku surowców wtórnych, w tym recyklingu zużytego sprzętu. Na tym etapie kształtuje się postawy, które wpływają na zachowanie wspólnego dobra jakim jest czyste środowisko naturalne.

PL ÉLÉMENTS D'EMBALLAGE + NOTICE

Cet appareil se recycle À DÉPOSER EN MAGASIN EN DÉCHETTERIE ou

Points de collecte sur www.quefairedemesdechets.fr
Privilégions la réparation ou le don de votre appareil !

Produkt, w tym akcesoriai materiały opakowaniowe, nadają się do recyklingu i podlegają rozszerzonej odpowiedzialności producenta. Wyrzuć je osobno, zgodnie z ilustracją przedstawiającą informacje o sortowaniu, aby zapewnić lepszą utylizację odpadów.

Ta utylizacja jest bezpłatna.
Należy chronić środowisko i usuwać odpady w odpowiedni sposób.

Gwarancja

Produkt został wyprodukowany zgodnie z surowymi wytycznymi dotyczącymi jakości i dokładnie przetestowane przed dostawą. W przypadku wad materiałowych lub produkcyjnych przysługują Państwu prawa ustawowe wobec sprzedawcy produktu. Państwa prawa ustawowe nie są w żaden sposób ograniczone przez naszą gwarancję przedstawioną poniżej.

Gwarancja na ten produkt wynosi 3 lata od daty zakupu. Okres gwarancji rozpoczyna się od daty zakupu. Proszę przechowywać oryginalny rachunek w bezpiecznym miejscu, ponieważ ten dokument jest wymagany jako dowód zakupu.

Wszelkie uszkodzenia lub wady obecne już w momencie zakupu należy zgłosić niezwłocznie po rozpakowaniu produktu.

Jeżeli w ciągu 3 lat od daty zakupu produkt wykaże wady materiałowe lub produkcyjne, to – według naszego uznania – bezpłatnie go naprawimy lub wymienimy. Okres gwarancji nie ulega przedłużeniu o przyznane rozszerzenie gwarancyjne. Dotyczy to również wymienionych i naprawionych części.

Niniejsza gwarancja traci ważność, jeśli produkt został uszkodzony, był niewłaściwie użytkowany lub konserwowany.

Gwarancja obejmuje wady materiałowe i produkcyjne. Niniejsza gwarancja nie obejmuje części produktu, które podlegają normalnemu zużyciu i dlatego są uważane za części zużywalne (np. baterie, akumulatory, węże, wkłady atramentowe), ani nie obejmuje uszkodzeń części delikatnych, np. przełączników lub części wykonanych ze szkła.

Zgodnie z Kodeksem Cywilnym art. 581 §1 wraz z wymianą urządzenia lub ważnej części czas gwarancji rozpoczyna się na nowo.

Sposób postępowania w przypadku naprawy gwarancyjnej

Aby zapewnić szybkie rozpatrzenie Państwa wniosku, prosimy stosować się do następujących wskazówek:

Przed skontaktowaniem się z działem serwisowym należy przygotować paragon i numer artykułu (IAN 483241_2404) jako dowód zakupu.
Numery artykułów można znaleźć na tabliczce znamionowe, na grawerunku, na stronie tytułowej jego instrukcji (na dole po lewej stronie) lub jako naklejkę na stronie odwrotnej lub spodniej.
W razie wystąpienia błędów w działaniu lub innych wad, należy skontaktować się najpierw z wymienionym poniżej działem serwisowym telefonicznie lub pocztą elektroniczną. Produkt uznany za uszkodzony można następnie z dołączeniem dowodu zakupu (paragonu) i podaniem, na czym polega wada i kiedy wystąpiła, przesłać bezpłatnie na podany Państwu adres serwisu.

Serwis

(PL) **Serwis Polska**
Tel.: 0080049111946
E-Mail: owim@lidl.pl

CE

Použitá výstražná upozornění a symboly V tomto návodu k obsluze, na přístroji a na obalu jsou použita následující výstražná upozornění:	
⚠	**NEBEZPEČÍ** Tento symbol se signálním slovem „NEBEZPEČÍ“ označuje ohrožení s vysokým stupněm rizika, jestliže se mu nezabrání má za následek vážné zranění nebo smrt.
⚠	**VÝSTRAHA!** Tento symbol se signálním slovem „VÝSTRAHA“ označuje ohrožení se středním stupněm rizika, jehož následkem může být vážný nebo smrtelný úraz v případě, že se tomuto riziku nepředejde.
⚠	**UPOZORNĚNÍ!** Tento symbol upozorňuje ve spojení se signálním slovem „UPOZORNĚNÍ“ na ohrožení s nižším stupněm rizika, které může vést, při nerespektování bezpečnostních pokynů k lehkému nebo středně vážnému zranění.
⚠	**POZOR!** Tento symbol upozorňuje v kombinaci se signálním slovem „POZOR“ na možnost věcných škod.
ⓘ	**POZNÁMKA:** Tento symbol s uvozujícím slovem „POZNÁMKA“ označuje další užitečné informace.

Použitá výstražná upozornění a symboly V tomto návodu k obsluze, na přístroji a na obalu jsou použita následující výstražná upozornění:	
CE	Značka CE vyjadřuje soulad s příslušnými směrnicemi EU, které se vztahují na tento výrobek.
	Bezpečnostní upozornění Instrukce
⎓	Stejnosměrný proud/stejnosměrné napětí
⚠	Varování před optickým zářením

Kabelová herní myš

Úvod

ⓘ Tento dokument je zkrácenou tištěnou verzí kompletního návodu k obsluze. Naskenováním QR kódu se dostanete přímo na servisní stránku firmy Lidl (www.lidl-service.com) a můžete zadáním čísla artiklu (IAN) 483241_2404 zobrazit a stáhnout kompletní návod k obsluze.

Stručný návod k použití je součástí tohoto výrobku. Před použitím výrobku se seznamte se všemi provozními a bezpečnostními pokyny. Stručný návod k obsluze si dobře uschovejte a při předávání výrobku třetím osobám předejte všechny podklady.

PDF ONLINE
www.lidl-service.com

Použití ke stanovenému účelu

Tato herní myš (dále jen „výrobek“) je přístroj informační technologie a je koncipován jako vstupní zařízení pro počítače. Je určený pro privátní používání a není vhodný pro komerční účely. Jiné použití nebo použití nad tento rámec je považováno za použití v rozporu s určením. Nároky jakéhokoliv druhu vyplývající ze škod způsobených jiným použitím než použitím ke stanovenému účelu nebo nepřípustnými změnami výrobku jsou vyloučeny. Riziko nese uživatel.

Upozornění k ochranným známkám

- USB® je registrovaná značka organizace USB Implementers Forum, Inc.
- Windows® je registrovaná ochranná známka společnosti Microsoft Corporation ve Spojených státech a dalších zemích. Mac a macOS jsou ochranné známky společnosti Apple Inc. registrované v USA a dalších zemích a regionech.
- Značka zboží a jméno značky SilverCrest jsou vlastnictvím právě platného majitele.

Všechny další názvy a výrobky mohou být značky nebo registrované chráněné značky příslušných vlastníků.

Obsah dodávky

1 kabelová herní myš
1 stručný návod

Popis dílů

1 Pravé tlačítko
2 Tlačítko DPI
3 Tlačítko Zpět
4 Tlačítko Vpřed
5 Levé tlačítko
6 Rolovací kolečko a střední tlačítko
7 Stručný návod

Technická data

Operační systémy:	Windows® 8 nebo vyšší, macOS® 10.11 nebo vyšší
Rozlišení:	1200/1800/2400/3600 dpi
Verze USB:	2.0
Požadavky na hardware:	1 volný USB port
Provozní teplota:	od +5 °C do 35 °C
Skladovací teplota:	od 0 °C do 45 °C
Vlhkost při skladování:	10% až 70% relativní vlhkosti (RH)
USB napětí a proud:	5 V⎓, 100 mA
Délka kabelu:	cca 1,8 m
Rozměry (d x š x v):	cca 132 x 71,6 x 41,3 mm
Váha netto:	cca 102 g

Specifikace a design se mohou změnit bez předchozího upozornění.

⚠ Všeobecná bezpečnostní upozornění

PŘED PRVNÍM POUŽITÍM VÝROBKU SE SEZNAMTE SE VŠEMI BEZPEČNOSTNÍMI POKYNY A POKYNY K OBSLUZE! PŘI PŘEDÁVÁNÍ VÝROBKU TŘETÍ OSOBĚ PŘEDÁVEJTE SOUČASNĚ I VŠECHNY JEHO PODKLADY!

- **NEBEZPEČÍ OHROŽENÍ ŽIVOTA A NEHODY PRO MALÉ DĚTI A DĚTI!**
- ⚠ **NEBEZPEČÍ! NEBEZPEČÍ UDUŠENÍ!** Děti nikdy nenechávejte bez dohledu s obalovým materiálem. Hrozí nebezpečí udušení obalovým

materiálem. Děti často podceňují nebezpečí. Obalový materiál není hračka.

- Tento výrobek mohou používat děti od 8 let, osoby se sníženými fyzickými, smyslovými nebo duševními schopnostmi nebo s nedostatečnými zkušenostmi a znalostmi, jestliže budou pod dohledem nebo byly poučeny o bezpečném používání výrobku a chápou nebezpečí, která z jeho používání vyplývají. Děti si nesmí s výrobkem hrát. Děti nesmí bez dohledu provádět čištění ani uživatelskou údržbu. Výrobek není hračka.

⚠ **NEBEZPEČÍ! NEBEZPEČÍ UDUŠENÍ!** Některé z dodaných dílů lze

spolknout. V případě spolknutí dílu okamžitě vyhledejte lékaře.

- Kontrolujte výrobek před každým použitím! Nepoužívejte poškozený výrobek nebo poškozený nabíjecí kabel!
- Po náhlých změnách teploty může dojít k tvoření kondenzátu ve výrobku. Abyste zabránili možným zkratům umožněte výrobku v tomto případě několik hodin aklimatizace než ho znovu použijete!
- Nepoužívejte výrobek v blízkosti topných zdrojů, jako jsou například topná tělesa, nebo přístrojů vyvíjejících teplo!
- Nevhazujte výrobek do ohně a nevystavujte ho vysokým teplotám.

⚠ **VÝSTRAHA!** Výrobek nikdy neotevírejte! Neobsahuje žádné díly vyžadující údržbu.

⚠ **POZOR!** Dbejte na to, aby

- nebyl výrobek vystavený přímým zdrojům tepla (např. topení).
- abyste zabránili jakémukoli kontaktu se stříkající a kapající vodou a žíravými kapalinami a abyste výrobek nepoužívali v blízkosti vody. Především by výrobek neměl být ponořován do kapaliny; na výrobek ani do jeho blízkosti nepokládejte žádné nádoby s kapalinou, jako jsou vázy nebo nápoje.

- se výrobek nepoužíval v bezprostřední blízkosti magnetických polí (např. reproduktorů).
- na výrobku nebo v jeho blízkosti nebyly umístěné žádné zdroje ohně (např. hořící svíčky).
- se do vnitřku výrobku nedostaly žádné předměty.
- nebyl výrobek vystavený nadměrným nárazům a vibracím.

Nedívejte se přímo do světelného paprsku. Nedívejte se na světelný paprsek ani pomocí optických přístrojů.

ⓘ **POZNÁMKA:**
Uživatel musí při používání výrobku dělat pravidelné přestávky. Při bolesti rukou, paží nebo ramen a krku je nutné přerušit práci a provést několik protahovacích cviků.

- OWIM GmbH & Co. KG neodpovídá za poruchy rádiových a televizních přístrojů způsobené neautorizovanými úpravami výrobku.
- Uživatel výrobku je výhradně odpovědný za odstranění poruch způsobených takovými neoprávněnými úpravami výrobku a za výměnu takových výrobků.
- Výrobek je nutné opravit, pokud je poškozený, například pokud je poškozené těleso, pokud do výrobku vnikly kapaliny nebo předměty nebo pokud byl výrobek vystavený dešti nebo vlhkosti.

- Opravy jsou nutné také v případě, že výrobek nefunguje správně nebo byl upuštěn. Pokud se objeví kouř, neobvyklé zvuky nebo zápach, okamžitě výrobek vypněte a vyjměte baterie. V takových případech by se výrobek neměl používat, dokud nebude zkontrolovaný autorizovaným personálem. Výrobek nechte opravit jen kvalifikovaným personálem. Nikdy neotvírejte těleso výrobku.

Před uvedením do provozu

ⓘ **POZNÁMKA:** Před uvedením do provozu zkontrolujte úplnost obsahu balení a jestli není poškozený! Všechny díly se musí vybalit a obalový materiál úplně odstranit. V případě funkčních nebo jiných závad kontaktujte telefonicky nebo e-mailem uvedené servisní oddělení.

Obsluha

Funkce tlačítek (viz obr.)

Pravé tlačítko 1**:** Stiskněte pravé tlačítko 1 a otevřete kontextové nabídky jako standardní funkci myši.
Tlačítko DPI 2**:** Pomocí tlačítka DPI 2 můžete nastavit rozlišení (DPI) (1200/1800/2400/3600 dpi). Opakovaným stisknutím tlačítka DPI 2 přepnete na další vyšší hodnotu DPI. Standardní nastavení DPI je 1200 dpi. Zvolte nastavení, které vám vyhovuje.
Tlačítko Zpět 3**:** Stiskněte tlačítko Zpět 3 pro přechod zpět.
Tlačítko Vpřed 4**:** Stiskněte tlačítko Vpřed 4 pro navigaci vpřed.
Levé tlačítko 5**:** Stiskněte levé tlačítko 5 pro provádění standardních funkcí myši, jako je klikání, dvojklik a přetahování.
Rolovací kolečko a střední tlačítko 6**:** Otáčejte rolovacím kolečkem nahoru nebo dolů pro procházení stránek nebo dokumentů (pro posouvání). Stiskněte rolovací kolečko, pro aktivaci prostředního tlačítka myši a použití dalších funkcí, jako je otevírání a zavírání tabů ve webových prohlížečích.

Barva osvětlení myši

Během provozu se automaticky mění sedm barev osvětlení (červená, oranžová, zelená, modrá, fialová, bílá a žlutá).

Čištění

Poznámka: Před čištěním odpojte výrobek od počítače.

- Nepoužívejte žádné kyselinové, abrazivní nebo rozpouštějící čistící prostředky, jinak by mohlo dojít k poškození výrobku.
- Těleso výrobku čistěte jen měkkým, suchým hadříkem!
- Na odolné nečistoty použijte slabý čistící prostředek.

Skladování nepoužívaného výrobku

- Výrobek skladujte na suchém a bezprašném místě mimo dosah přímého slunečního záření, nejlépe v originálním obalu.

Hledání závad

Problém
Výrobek nefunguje správně.

Řešení
Možnost 1: Odpojte všechny ostatní myši připojené k počítači a znovu výrobek připojte.
Možnost 2: Nepoužívejte tento výrobek na skleněných nebo zrcadlových plochách.
Možnost 3: Na optice výrobku jsou skvrny. Vyčistěte výrobek a zkuste to znovu.

Odstranění do odpadu

Balení:
Obal se skládá z ekologických materiálů, které můžete zlikvidovat prostřednictvím místních sběren recyklovatelných materiálů.

Při třídění odpadu se řiďte podle označení obalových materiálů zkratkami (a) a čísly (b), s následujícím významem: 1–7: umělé hmoty/ 20–22: papír a lepenka/80–98: složené látky.

Výrobek:
Informujte se o možnostech likvidace vysloužilého výrobku u správy Vaší obce nebo města.

Vedle uvedený symbol přeškrtnuté odpadní nádoby na kolečkách značí, že pro výrobek platí směrnice 2012/19/EU. Tato směrnice stanovuje, že se přístroj nesmí odstraňovat do normálního domácího odpadu, ale do zvláštních, speciálně založených sběren, sběren zužitkovatelných materiálů nebo speciálních provozů.



Výrobek vč. příslušenství a obalové materiály jsou recyklovatelné a podléhají rozšířené odpovědnosti výrobce. Likvidujte je odděleně podle ilustrovaných Info-tri (informace o třídění), abyste mohli lépe nakládat s odpady.

Toto odstranění do odpadu je pro Vás bezplatné.
Chraňte životní prostředí a odstraňujte do odpadu odborně.

Záruka

Výrobek byl vyroben podle přísných směrnic kvality a před dodáním pečlivě otestován. V případě materiálních nebo výrobních vad máte zákonná práva vůči prodejci výrobku. Vaše zákonná práva nejsou níže uvedenou zárukou nijak omezená.

Záruka na tento výrobek je 3 roky od data zakoupení. Záruční doba začíná dnem zakoupení. Originál dokladu o zakoupení si uschovejte na bezpečném místě, protože tento doklad je vyžadován jako doklad o koupi.

Jakékoli poškození nebo závady, které se vyskytly již v okamžiku nákupu, musí být nahlášeny ihned po vybalení výrobku.

Pokud se u výrobku během 1 let od data zakoupení projeví vada materiálu nebo výrobní vada, pak vám ho podle naší volby bezplatně opravíme nebo vyměníme. Záruční doba se po uznané reklamaci neprodlužuje. To platí také pro vyměněné a opravené díly.

Tato záruka je neplatná, pokud byl výrobek poškozený nebo nesprávně používaný anebo udržovaný.

Záruka se kryje na materiálové a výrobní vady. Tato záruka se nevztahuje na díly výrobku, které jsou vystaveny běžnému opotřebení, a proto je lze považovat za spotřební díly (např. baterie, akumulátory, hadice, inkoustové patrony) nebo na poškození křehkých součástí, jako jsou např. spínače nebo díly, které jsou vyrobeny ze skla.

Postup v případě uplatňování záruky

Pro zajištění rychlého zpracování Vašeho případu se řiďte následujícími pokyny:

Pro všechny požadavky si připravte pokladní stvrzenku a číslo artiklu (IAN 483241_2404) jako doklad o zakoupení. Číslo artiklu najdete na typovém štítku, gravuře, titulní stránce návodu (vlevo dole) nebo na nálepce na zadní nebo spodní straně.
V případě poruch funkce nebo jiných závad nejdříve kontaktujte, telefonicky nebo e-mailem, v následujícím textu uvedené servisní oddělení.
Výrobek registrovaný jako vadný potom můžete s přiloženým dokladem o zakoupení (pokladní stvrzenkou) a údaji k závadě a kdy k ní došlo, bezplatně zaslat na adresu servisu, která Vám byla sdělena.

Servis

CZ **Servis Česká republika**
Tel.: 800600632
E-Mail: owim@lidl.cz

CE

Použité výstražné upozornenia a symboly
V tomto návode na obsluhu, na zariadení a na obale sa používajú nasledujúce výstražné upozornenia a symboly:

⚠	**NEBEZPEČENSTVO!** Tento symbol so signálnym slovom „NEBEZPEČENSTVO“ upozorňuje na nebezpečenstvo s vysokým stupňom rizika, ktoré v prípade, že sa mu nepredíde, vedie k ťažkým poraneniam alebo smrti.
⚠	**VAROVANIE!** Tento symbol so signálnym slovom „VAROVANIE“ upozorňuje na nebezpečenstvo so stredným stupňom rizika, ktoré v prípade, že sa mu nepredíde, môže viesť k ťažkým poraneniam alebo k smrti.
⚠	**OPATRNE!** Tento symbol v kombinácii so signálnym slovom „OPATRNE“ poukazuje na nebezpečenstvo s nízkym stupňom rizika, ktoré v prípade nerešpektovania výstražného upozornenia môže spôsobiť ľahké až stredné poranenia.
⚠	**POZOR!** Tento symbol v kombinácii so signálnym slovom „POZOR“ upozorňuje na možné vecné škody.

Použité výstražné upozornenia a symboly
V tomto návode na obsluhu, na zariadení a na obale sa používajú nasledujúce výstražné upozornenia a symboly:

ⓘ	**POZNÁMKA:** Tento symbol so signálnym slovom „POZNÁMKA“ ponúka ďalšie užitočné informácie.
CE	Značka CE uvádza zhodu s príslušnými smernicami EÚ platnými pre tento výrobok.
	Bezpečnostné upozornenia Manipulačné pokyny
⎓	Jednosmerný prúd/napätie
⚠	Varovanie pred optickým žiarením

Káblová herná myš

Úvod

Tento dokument je skrátenou tlačenou verziou celého návodu na ovládanie. Naskenovaním QR kódu sa dostanete priamo na stránku servisu Lidl (www.lidl-service.com) a zadaním čísla výrobku (IAN) 483241_2404 si môžete prezrieť a stiahnuť kompletný návod na ovládanie.

Tento krátky návod je súčasťou tohto výrobku. Pred použitím výrobku sa oboznámte so všetkými obslužnými a bezpečnostnými upozorneniami. Krátky návod si dobre uschovajte a v prípade postúpenia výrobku ďalším osobám im odovzdajte aj všetky dokumenty patriace k výrobku.

PDF ONLINE
www.lidl-service.com

Používanie v súlade s určeným účelom

Táto herná myš (ďalej len „výrobok“) je zariadenie informačných technológií a je určená ako vstupné zariadenie pre počítače. Je koncipovaný na súkromné používanie a nie je vhodný na komerčné účely. Iné používanie alebo používanie prekračujúce tento rozsah nie je v súlade s určeným účelom. Nároky akéhokoľvek druhu na základe škôd

vyplývajúcich z používania, ktoré nie je v súlade s určeným účelom, alebo z nepovolených zmien na výrobku, sú vylúčené. Riziko nesie sám používateľ.

Poznámky k ochrannej značke

- USB® je registrovaná ochranná známka USB Implementers Forum, Inc.
- Windows® je registrovaná ochranná známka spoločnosti Microsoft Corporation v Spojených štátoch a ďalších krajinách. Mac a macOS sú ochranné známky spoločnosti Apple Inc. registrované v USA a ďalších krajinách a oblastiach.
- Ochranná známka a značkové meno SilverCrest sú majetkom príslušných vlastníkov.

Všetky ďalšie názvy a výrobky môžu byť ochrannou známkou alebo registrovanou ochrannou známkou ich príslušných vlastníkov.

Obsah dodávky

1 káblová herná myš
1 krátky návod

Popis častí

1 Pravé tlačidlo myši
2 Tlačidlo DPI
3 Tlačidlo späť
4 Tlačidlo dopredu
5 Ľavé tlačidlo myši
6 Posúvacie koliesko a stredné tlačidlo myši
7 Krátky návod

Technické údaje

Operačné systémy:	Windows® 8 alebo alebo vyšší, macOS® 10.11 alebo vyšší
Rozlíšenie:	1200/1800/2400/3600 dpi
USB verzia:	2.0
Požiadavky na hardvér:	1 voľný port USB
Prevádzková teplota:	+5 °C až 35 °C
Teplota uskladnenia:	0 °C až 45 °C
Skladovacia vlhkosť:	10 % až 70 % relatívnej vlhkosti (RH)
Hodnoty napätia a prúdu USB:	5 V⎓, 100 mA
Dĺžka kábla:	cca. 1,8 m
Rozmery (D x Š x V):	cca. 132 x 71,6 x 41,3 mm
Netto hmotnosť:	cca. 102 g

Špecifikácie a dizajn sa môžu zmeniť bez predchádzajúceho upozornenia.

Všeobecné bezpečnostné upozornenia

SKÔR, AKO ZAČNETE VÝROBOK POUŽÍVAŤ, OBOZNÁMTE SA SO VŠETKÝMI POKYNMI TÝKAJÚCIMI SA OVLÁDANIA A BEZPEČNOSTI! AK VÝROBOK ODOVZDÁVATE ĎALŠEJ OSOBE, PRILOŽTE K NEMU AJ VŠETKY PODKLADY!

- **NEBEZPEČENSTVO OHROZENIA ŽIVOTA A NEBEZPEČENSTVO NEHODY PRE MALÉ A STARŠIE DETI!**

- ⚠ **NEBEZPEČENSTVO! NEBEZPEČENSTVO ZADUSENIA!** Nikdy nenechávajte deti bez dozoru s obalovým materiálom. Existuje nebezpečenstvo zadusenia obalovým materiálom. Deti často podceňujú nebezpečenstvá. Obalový materiál nie je hračka.
- Tento výrobok môžu používať deti od 8 rokov, ako aj osoby so zníženými psychickými, senzorickými alebo duševnými schopnosťami, alebo s nedostatkom skúseností a vedomostí, ak sú pod dozorom alebo ak boli poučené v súvislosti s bezpečným používaním výrobku a ak porozumeli nebezpečenstvám spojeným s jeho používaním. Deti sa s výrobkom nesmú hrať. Čistenie a údržbu nesmú vykonávať deti bez dozoru. Výrobok nie je určený na hranie.
- ⚠ **NEBEZPEČENSTVO! NEBEZPEČENSTVO ZADUSENIA!** Niektoré z dodaných častí možno prehltnúť. V prípade prehltnutia niektorej časti okamžite vyhľadajte lekára.
- Pred každým použitím výrobok skontrolujte! Ak zistíte akékoľvek poškodenia na výrobku alebo na nabíjacom káble, výrobok viac nepoužívajte!
- Po náhlych teplotných zmenách sa môže vo výrobku tvoriť kondenzovaná voda. V takom prípade dajte výrobku pred ďalším používaním niekoľko hodín čas na aklimatizáciu, aby ste zabránili skratom!

- Neprevádzkujte výrobok v blízkosti tepelných zdrojov ako sú napríklad radiátory alebo iné prístroje, ktoré vyžarujú teplo!
- Nehádžte výrobok do ohňa a nevystavujte ho vysokým teplotám.

- ⚠ **VAROVANIE!** Nikdy neotvárajte výrobok! Neobsahuje vnútorné diely, ktoré by si vyžadovali údržbu.

- ⚠ **POZOR!** Dbajte na to, aby
  - výrobok nebol vystavený priamym zdrojom tepla (napr. kúreniu).
  - aby sa zabránilo akémukoľvek kontaktu so striekajúcou a kvapkajúcou vodou, ako aj s korozívnymi kvapalinami a aby sa výrobok nepoužíval v blízkosti vody. Výrobok by najmä nemal byť ponorený do kvapaliny; na výrobok ani do jeho blízkosti neumiestňujte žiadne nádoby s tekutinou ako sú vázy alebo nápoje.
  - sa výrobok nepoužíval v bezprostrednej blízkosti magnetických polí (napr. reproduktorov).
  - na výrobku alebo v jeho blízkosti neboli umiestnené žiadne zdroje ohňa (napr. horiace sviečky).
  - do vnútra výrobku neboli zavedené žiadne predmety.
  - výrobok nebol vystavený nadmerným otrasom a vibráciám.

Nepozerajte sa priamo do svetelného lúča. Svetelný lúč nepozorujte ani pomocou optických zariadení.

ⓘ POZNÁMKA:

Používateľ musí počas používania výrobku robiť pravidelné prestávky. Ak pociťujete bolesť v rukách, ramenách alebo v oblasti ramien a krku, prerušte prácu a urobte niekoľko strečingových cvičení.

- OWIM GmbH & Co. KG nezodpovedá za poruchy rádiových a televíznych zariadení spôsobené neoprávnenou úpravou výrobku.
- Používateľ výrobku je výlučne zodpovedný za odstránenie chýb spôsobených takýmito neoprávnenými

úpravami výrobku a za výmenu takýchto výrobkov.

- Výrobok je potrebné opraviť, ak je akýmkoľvek spôsobom poškodený, napríklad ak je poškodený kryt, ak do výrobku prenikli kvapaliny alebo predmety, alebo ak bol výrobok vystavený dažďu alebo vlhkosti.
- Opravy sú potrebné aj v prípade, že výrobok nefunguje správne alebo spadol. Ak sa objaví dym alebo nezvyčajné zvuky či zápach, okamžite výrobok vypnite a vyberte batérie. V takýchto prípadoch by sa výrobok nemal používať, kým ho neskontroluje oprávnený personál. Výrobok nechajte opraviť len kvalifikovaným pracovníkom. Nikdy neotvárajte schránku výrobku.

Pred uvedením do prevádzky

UPOZORNENIE: Pred uvedením do prevádzky skontrolujte obsah balenia ohľadom úplnosti a bezchybného stavu! Všetky diely vyberte z obalu, obalový materiál musí byť úplne odstránený. V prípade funkčných alebo iných porúch kontaktujte telefonicky alebo e-mailom uvedené servisné oddelenie.

Obsluha

Funkcia tlačidiel (pozri obrázok)

Pravé tlačidlo myši 1**:** Stlačením pravého tlačidla myši 1 otvoríte ako predvolenú funkciu myši kontextové ponuky.
Tlačidlo DPI 2**:** Pomocou tlačidla DPI 2 môžete nastaviť rozlíšenie (DPI) (1200/1800/2400/3600 dpi). Opakovaným stláčaním tlačidla DPI 2 prepnete na ďalšiu vyššiu hodnotu DPI. Štandardné nastavenie DPI je 1200 dpi. Vyberte si nastavenie, ktoré Vám vyhovuje.
Tlačidlo späť 3**:** Stlačením tlačidla späť 3 môžete prejsť späť.
Tlačidlo dopredu 4**:** Stlačením tlačidla dopredu 4 sa posúvate dopredu.

Ľavé tlačidlo myši 5**:** Stlačením ľavého tlačidla myši 5 vykonáte štandardné funkcie myši ako je kliknutie, dvojité kliknutie a ťahanie.
Rolovacie koliesko a stredné tlačidlo myši 6**:** Otáčaním rolovacieho kolieska nahor alebo nadol môžete prechádzať stránkami alebo dokumentmi (skrolovanie). Stlačením rolovacieho kolieska môžete aktivovať stredné tlačidlo myši a používať ďalšie funkcie, napríklad otváranie a zatváranie kariet vo webových prehliadačoch.

Farba osvetlenia myši

Počas prevádzky sa automaticky mení sedem farieb osvetlenia (červená, oranžová, zelená, modrá, fialová, biela a žltá).

Čistenie

Poznámka: Pred čistením odpojte výrobok od počítača.

- Nepoužívajte kyslé, abrazívne čistiace prostriedky alebo čistiace prostriedky na báze rozpúšťadiel, pretože môžu poškodiť výrobok.
- Kryt výrobku čistite len mäkkou a suchou handričkou!
- Na odolnú špinu použite jemný čistiaci prostriedok.

Skladovanie v prípade nepoužívania

- Výrobok skladujte na suchom a bezprašnom mieste mimo dosahu priameho slnečného svetla, najlepšie v pôvodnom obale.

Hľadanie chyby

Problém
Výrobok nefunguje správne.

Riešenie
Možnosť 1: Odpojte všetky ostatné myši pripojené k počítaču a znovu pripojte výrobok.
Možnosť 2: Nepoužívajte tento výrobok na sklenených alebo zrkadlových povrchoch.
Možnosť 3: Na výrobku sú škvrny. Vyčistite výrobok a skúste to znova.

Likvidácia

Obal:
Obal pozostáva z ekologických materiálov, ktoré môžete odovzdať na miestnych recyklačných zberných miestach.

Všímajte si prosím označenie obalových materiálov pre triedenie odpadu, sú označené skratkami (a) a číslami (b) s nasledujúcim významom: 1–7: Plasty/20–22: Papier a kartón/80–98: Spojené látky.

Výrobok:

Informácie o možnostiach likvidácie opotrebovaného výrobku získate na Vašej správe obce alebo mesta.

Bočne umiestnený symbol prečiarknutého kontajnera s kolieskami znamená, že tento prístroj podlieha smernici 2012/19/EÚ. Táto smernica hovorí, že prístroj na konci jeho životnosti nesmiete odhodiť do normálneho domového odpadu, ale ho musíte odovzdať na špeciálne zriadených zberných miestach, zariadeniach pre recykláciu cenných surovín alebo pre recykláciu odpadu.



Výrobok vr. príslušenstva a obalové materiály sú recyklovateľné a podliehajú rozšírenej zodpovednosti výrobcu. Pre lepšie spracovanie odpadu ich zlikvidujte oddelene podľa obrázkov Info-tri (informácie o triedení).

Táto likvidácia je pre Vás bezplatná.
Chráňte životné prostredie a likvidujte odpad správnym spôsobom.

Záruka

Výrobok bol starostlivo vyrobený v súlade s prísnymi smernicami kvality a pred dodaním dôkladne otestovaný. V prípade materiálových alebo výrobných chýb máte zákonné práva voči predajcovi výrobku. Vaše zákonné práva nie sú žiadnym spôsobom obmedzené našou zárukou uvedenou nižšie.

Záruka na tento výrobok je 3 roky od dátumu nákupu. Záručná doba začína plynúť dátumom kúpy. Originál dokladu o kúpe si uschovajte na bezpečnom mieste, pretože tento doklad je potrebný ako dôkaz o kúpe.

Akékoľvek poškodenie alebo nedostatky prítomné už v čase nákupu je potrebné nahlásiť ihneď po vybalení výrobku.

Ak sa v priebehu 3 rokov od dátumu zakúpenia preukáže, že výrobok vykazuje chyby materiálu alebo spracovania, podľa vlastného uváženia Vám ho bezplatne opravíme alebo vymeníme. Záručná doba sa na základe poskytnutej

záručnej reklamácie nepredlžuje. To platí aj pre vymenené alebo opravené diely.

Táto záruka je neplatná, ak bol výrobok poškodený alebo nesprávne používaný alebo udržiavaný.

Záruka sa vzťahuje na chyby materiálu a výrobné chyby. Táto záruka sa nevzťahuje na časti výrobku, ktoré podliehajú bežnému opotrebovaniu, a preto sa považujú za opotrebovateľné diely (napr. batérie, nabíjateľné batérie, hadice, atramentové kazety), ani na poškodenie krehkých častí, napr. spínačov alebo častí zo skla.

Postup v prípade poškodenia v záruke

Pre zaručenie rýchleho spracovania Vašej požiadavky dodržte prosím nasledujúce pokyny:

Pre všetky otázky majte pripravený pokladničný doklad a číslo výrobku (IAN 483241_2404) ako dôkaz o kúpe. Číslo výrobku nájdete na typovom štítku, gravúre, na prednej strane Vášho návodu (dole vľavo) alebo ako nálepku na zadnej alebo spodnej strane.

Ak sa vyskytnú funkčné poruchy alebo iné nedostatky, najskôr telefonicky alebo e-mailom kontaktujte následne uvedené servisné oddelenie.
Produkt označený ako defektný potom môžete s priloženým dokladom o kúpe (pokladničný lístok) a uvedením, v čom spočíva nedostatok a kedy sa vyskytol, bezplatne odoslať na Vám oznámenú adresu servisného pracoviska.

Servis

(SK) **Servis Slovensko**
Tel.: 0800 008158
E-pošta: owim@lidl.sk

CE

Indicaciones de advertencia y símbolos empleados
En el presente manual de instrucciones, en el dispositivo y en el embalaje se emplean las siguientes indicaciones de advertencia y símbolos:

⚠	**¡PELIGRO!** Este símbolo con la palabra indicadora «PELIGRO» señala un peligro con un nivel de riesgo alto que, si no se evita, puede provocar lesiones graves o incluso la muerte.
⚠	**¡ADVERTENCIA!** Este símbolo con la palabra indicadora «ADVERTENCIA» indica un peligro con un nivel de riesgo medio que, si no se evita, puede provocar lesiones graves o incluso la muerte.
⚠	**¡PRECAUCIÓN!** Este símbolo en combinación con la palabra indicadora «PRECAUCIÓN» avisa sobre una situación de bajo riesgo que, si no tiene en cuenta esta advertencia de peligro, podrían producirse daños leves o moderados.
⚠	**¡ATENCIÓN!** Este símbolo, en combinación con la palabra indicadora «ATENCIÓN», avisa de posibles daños materiales.

Indicaciones de advertencia y símbolos empleados
En el presente manual de instrucciones, en el dispositivo y en el embalaje se emplean las siguientes indicaciones de advertencia y símbolos:

	NOTA: Este símbolo con una señalización de «NOTA» ofrece información útil.
CE	La marca CE indica la conformidad con las directivas de la UE aplicables a este producto.
	Indicaciones de seguridad Instrucciones de uso
⎓	Corriente/tensión continua
	Advertencia de radiación óptica

Ratón con cable para videojuegos

Introducción

Este documento se trata de una copia impresa acortada del manual de instrucciones completo. Escaneando el código QR accede directamente a la página del Servicio Lidl (www.lidl-service.com) donde, introduciendo el número de artículo (IAN) 483241_2404, puede consultar y descargar el manual de instrucciones completo.

La guía de inicio rápido es parte integrante de este producto. Antes de usar el producto, familiarícese con todas las indicaciones de manejo y seguridad. Conserve bien la guía de inicio rápido y entregue todos los documentos en caso de transferir el producto a terceros.

PDF ONLINE
www.lidl-service.com

Especificaciones de uso

Este ratón gaming (en adelante denominado producto) es un dispositivo de la tecnología de la información y se ha diseñado como dispositivo de entrada para ordenadores. Está diseñado para el uso privado y no es adecuado para usos comerciales. Cualquier uso no conforme a lo indicado se considera como un uso inadecuado. Queda excluido cualquier derecho de reclamación por daños provocados por un uso indebido o por cualquier modificación no autorizada del producto. El riesgo corre exclusivamente a cargo del usuario.

Indicaciones sobre marcas registradas

- USB® es una marca registrada de USB Implementers Forum, Inc.
- Windows® es una marca registrada de Microsoft Corporation, registrado en los EE. UU. y otros países. Mac y macOS son marcas registradas de Apple Inc., registrado en los EE. UU. y otros países y regiones.
- La marca registrada y la marca comercial de SilverCrest son propiedad de su respectivo propietario.

Todos los demás nombres y productos pueden ser marcas comerciales o marcas comerciales registradas de su propietario correspondiente.

Volumen de suministro

1 ratón con cable para videojuegos
1 guía rápida

Descripción de los componentes

1 Botón derecho del ratón
2 Tecla DPI
3 Tecla atrás
4 Tecla adelante
5 Botón izquierdo del ratón
6 Rueda de desplazamiento y botón central del ratón
7 Guía de inicio rápido

Características técnicas

Sistemas operativos:	Windows® 8 o superior, macOS® 10.11 o superior
Resolución:	1200/1800/2400/3600 dpi
Versión USB:	2.0
Requisitos de hardware:	1 puerto USB libre
Temperatura de funcionamiento:	+5 °C a 35 °C
Temperatura de almacenaje:	0 °C a 45 °C
Humedad de almacenaje:	10% a 70% de humedad relativa (RH)
Tensión y amperaje USB:	5 V⎓, 100 mA
Longitud de cable:	aprox. 1,8 m
Dimensiones (L x An x Al):	aprox. 132 x 71,6 x 41,3 mm
Peso neto:	aprox. 102 g

Las especificaciones y el diseño pueden modificarse sin necesidad de aviso.

Indicaciones generales de seguridad

¡FAMILIARÍCESE CON TODAS LAS INSTRUCCIONES DE USO Y SEGURIDAD ANTES DE UTILIZAR ESTE PRODUCTO! ¡ADJUNTE IGUALMENTE TODA LA DOCUMENTACIÓN EN CASO DE ENTREGAR EL PRODUCTO A TERCEROS!

- **¡PELIGRO DE MUERTE O ACCIDENTE PARA BEBÉS Y NIÑOS!**

⚠ **¡PELIGRO! ¡PELIGRO DE ASFIXIA!** No permita que los niños jueguen con el material de embalaje sin la vigilancia de un adulto. Existe riesgo de asfixia con el material de embalaje. Los niños no suelen ser conscientes de los peligros. El material de embalaje no es un juguete.

- Este producto puede ser utilizado por niños mayores de 8 años, así como por personas con capacidades físicas, sensoriales o mentales reducidas, o que cuenten con poca experiencia y conocimientos, siempre que estén supervisadas o se les haya enseñado cómo utilizar el producto de forma segura y hayan comprendido los peligros resultantes. No deje que los niños jueguen con el producto. La limpieza y mantenimiento no deben ser realizados por niños sin supervisión. El producto no es un juguete.

⚠ **¡PELIGRO! ¡PELIGRO DE ASFIXIA!** Algunas de las piezas suministradas pueden tragarse. Si una pieza se ha ingerido, acuda de inmediato a un médico.

- ¡Revise el producto antes de cada uso! ¡No vuelva a utilizar el producto si detecta algún tipo de daño en el mismo o en el cable de carga!
- Los cambios repentinos de temperatura pueden provocar la aparición de agua condensada en el producto. En estos casos deje pasar algunas horas para la climatización del producto antes de volver a utilizarlo, ¡así evitará posibles cortocircuitos!
- ¡No ponga el producto en funcionamiento cerca de fuentes de calor, como estufas o demás aparatos que desprendan calor!
- No arroje el producto al fuego ni lo exponga a altas temperaturas.

⚠ **¡ADVERTENCIA!** ¡Nunca abra el producto! No contiene piezas internas que requieran de mantenimiento.

⚠ **¡ATENCIÓN!** Tenga cuidado de
- no exponer el producto a fuentes de calor directas (p. ej. calefacción).
- evitar cualquier contacto con salpicaduras o gotas de agua, así como

líquidos corrosivos, y que el producto no se utilice cerca del agua. En particular, el producto no debe sumergirse en líquidos; no coloque recipientes con líquidos, por ejemplo, jarrones o bebidas, encima o cerca del producto.
- no utilizar el producto en las inmediaciones de campos magnéticos (p. ej. altavoces).
- no posicionar fuentes de fuego (p. ej. velas encendidas) sobre o cerca del producto.
- no introducir ningún objeto en el i nterior del producto.
- no exponer el producto a sacudidas y vibraciones fuertes.



No mire directamente al haz de luz. Tampoco mire al haz de luz con dispositivos ópticos.

ⓘ NOTA:
El usuario debe realizar pausas regulares durante la utilización del producto. En caso de dolor en las manos, los brazos o la zona de los hombros y el cuello, se debe interrumpir el trabajo y realizar algunos ejercicios de estiramiento.

- OWIM GmbH & Co. KG no se hace responsable de averías de aparatos de radio y televisión debidas a una modificación indebida del producto.
- El usuario del producto es el único responsable de la reparación de las averías provocadas por dichas

modificaciones no autorizadas del producto, así como de la sustitución de dichos productos.
- Es necesario reparar el producto si se ha dañado, por ejemplo, si la carcasa está dañada, si han penetrado líquidos u objetos en el producto, o si el producto ha sido expuesto a lluvia o humedad.
- También se requieren reparaciones si el producto no funciona correctamente o se ha caído. Si aparece humo o ruidos u olores anormales, apague inmediatamente el producto y retire las pilas. En esos casos, no debe utilizarse el producto hasta que haya sido revisado por personal autorizado. Deje que el producto sea reparado solo por personal cualificado. Nunca abra la carcasa del producto.

● Antes de la puesta en marcha

ⓘ **NOTA:** ¡Compruebe la integridad y los posibles daños del contenido del embalaje antes de la puesta en marcha! Todas las piezas deben desembalarse y el material de embalaje debe retirarse completamente. En caso de deficiencias de funcionamiento u otras deficiencias, contacte telefónicamente o por correo electrónico con el departamento de atención al cliente indicado.

● Manejo

● Función de las teclas (ver fig.)

Botón derecho del ratón 1 **:** Pulse el botón derecho del ratón 1 para ejecutar la función estándar de ratón de abrir menús contextuales.
Tecla DPI 2 **:** A través de la tecla DPI 2 puede ajustar la resolución (DPI) (1200/1800/2400/3600 dpi). Pulse la tecla DPI 2 repetidamente para cambiar a un valor de DPI mayor. El ajuste estándar de DPI es 1200 dpi. Elija un ajuste cómodo para usted.

Tecla atrás 3 **:** Pulse la tecla atrás 3 para navegar atrás.
Tecla adelante 4 **:** Pulse la tecla adelante 4 para navegar adelante.
Botón izquierdo del ratón 5 **:** Pulse el botón izquierdo del ratón 5 para ejecutar las funciones estándar del ratón como hacer clic, doble clic y arrastrar.
Rueda de desplazamiento y botón central del ratón 6 **:** Gire la rueda de desplazamiento hacia arriba o hacia abajo para hojear (o desplazarse por) páginas o documentos. Pulse la rueda de desplazamiento para activar el botón central del ratón y utilizar funciones adicionales como abrir y cerrar pestañas en navegadores web.

● Color de iluminación del ratón

Durante el funcionamiento,, los siete colores de iluminación (rojo, naranja, verde, azul, lila, blanco y amarillo) cambian automáticamente.

● Limpieza

Nota: Desconecte el producto de su ordenador antes de la limpieza.
- No utilice productos de limpieza ácidos, abrasivos o disolventes puesto que, de lo contrario, el producto puede dañarse.

- ¡Limpie la carcasa del producto solo con un paño suave y seco!
- En caso de suciedad persistente, utilice un producto de limpieza suave.

● Almacenamiento en caso de no utilización

- Guarde el producto en un lugar seco y protegido del polvo sin luz solar directa, preferiblemente en el embalaje original.

● Localización de errores

Problema
El producto no funciona correctamente.

Solución
Opción 1: Desconecte todos los demás ratones conectados a su ordenador y vuelva a conectar el producto.
Opción 2: Evite utilizar este producto en superficies de vidrio y/o superficies de espejo.
Opción 3: En la óptica del producto hay manchas. Limpie el producto e inténtelo de nuevo.

● Desecho

Embalaje:
El embalaje está compuesto por materiales no contaminantes que pueden ser desechados en el centro de reciclaje local.



Tenga en cuenta el distintivo del embalaje para la separación de residuos. Está compuesto por abreviaturas (a) y números (b) que significan lo siguiente: 1–7: plásticos/20–22: papel y cartón/ 80–98: materiales compuestos.

Producto:



Para obtener información sobre las posibilidades de eliminación del producto al final de su vida útil, acuda a la administración de su comunidad o ciudad.



El símbolo de un contenedor de basura con ruedas tachado indica que este aparato está sometido a la directiva 2012/19/UE. Esta normativa estipula que este aparato no puede ser desechado con la basura doméstica una vez finalizada su vida útil, sino

que debe ser entregado en uno de los puntos de recogida, reciclaje o desecho especialmente indicados para ello.

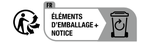

El producto, incluidos los accesorios, y el material de embalaje son reciclables y están sujetos a la responsabilidad extendida del fabricante. Deséchelos por separado siguiendo la información ilustrada de recogida selectiva para un mejor tratamiento de los residuos.

Esta gestión no le supondrá ningún gasto.
Contribuya a proteger el medio ambiente y deseche los productos adecuadamente.

● Garantía

El producto ha sido fabricado según normas de calidad exigentes y ha sido probado minuciosamente antes de la entrega. En caso de fallos de material o de fabricación, dispone de derechos legales frente al vendedor del producto. Nuestra garantía mencionada a continuación no restringe sus derechos legales de ningún modo.

La garantía para este producto es de 3 años a partir de la fecha de compra. La garantía empieza el día de la fecha de compra. Conserve el justificante de compra original en un lugar seguro, ya que este documento es necesario para demostrar la compra.

Todos los daños o defectos ya presente en el momento de la compra deben informarse inmediatamente tras desembalar el producto.

Si el producto presenta defectos de material o fabricación en los 3 años a partir de la fecha de compra, lo repararemos o sustituiremos, según nuestra elección, gratuitamente para usted. El período de garantía no se extiende por una reclamación de garantía aprobada. Esto también es aplicable a las piezas sustituidas y reparadas.

La garantía pierde su validez si el producto se daña o se utiliza o mantiene de forma inadecuada.

La garantía cubre defectos de material y fabricación. Esta garantía no cubre las piezas del producto sujetas a un uso y desgaste normal y, por lo tanto, consideradas piezas de desgaste (por ej. pilas, baterías, mangueras, cartuchos de tinta) ni los daños a las piezas frágiles, por ej. interruptores o piezas de cristal.

Tramitación de la garantía

Para garantizar una rápida tramitación de su consulta, tenga en cuenta las siguientes indicaciones:

Para realizar cualquier consulta, tenga a mano el recibo y el número de artículo (IAN 483241_2404) como justificante de compra.
Encontrará el número de artículo en una inscripción de la placa indentificativa, en la portada de las instrucciones (abajo a la izquierda) o en una pegatina en la parte posterior o inferior.
Si el producto fallase o presentase algún defecto, póngase primero en contacto con el departamento de asistencia indicado, ya sea por teléfono o correo electrónico.
Puede enviarnos el producto defectuoso libre de franqueo adjuntando el recibo de compra (ticket de compra) e indicando dónde está y cuándo ha ocurrido el fallo a la dirección de asistencia que le indicamos.

Asistencia

(ES) **Asistencia en España**
Tel.: 900984948
E-Mail: owim@lidl.es

CE

Anvendte advarsler og symboler
I denne betjeningsvejledning, på produktet og på emballagen anvendes følgende advarsler og symboler:

⚠	**FARE!** Dette symbol med signalordet "FARE" betegner en fare med høj risikoniveau, som, hvis den ikke forhindres, fører til alvorlig personskade eller døden.
⚠	**ADVARSEL!** Dette symbol med signalordet "ADVARSEL" betegner en fare med middel risikoniveau, som, hvis den ikke forhindres, kan medføre alvorlig personskade eller døden.
⚠	**FORSIGTIG!** Dette symbol henviser i kombination med signalordet "FORSIGTIG" til en farlig situation med lav risiko, som, hvis farehenvisningen ikke overholdes, kan medføre lettere til moderate personskader.
⚠	**OBS!** Dette symbol henviser i kombination med signalordet "OBS" til en mulig materiel skade.
ⓘ	**BEMÆRK:** Dette symbol med signalordet "BEMÆRK" henviser til yderligere nyttig information.

Anvendte advarsler og symboler
I denne betjeningsvejledning, på produktet og på emballagen anvendes følgende advarsler og symboler:

CE	CE-mærket indikerer at produktet er i overensstemmelse med relevante EU-direktiver gældende for produktet.
	Sikkerhedsanvisninger Handlingsanvisninger
⎓	Jævnstrøm/-spænding
⚠	Advarsel mod optisk stråling

Gamingmus med ledning

Indledning

ⓘ Dette dokument er en forkortet, trykt udgave af den komplette betjeningsvejledning. Ved at scanne QR-koden har du direkte adgang til Lidl-service-siden (www.lidl-service.com) og kan åbne den komplette betjeningsvejledning ved at indtaste varenummeret (IAN) 483241_2404 og downloade den.

Den korte vejledning er del af dette produkt. Gør dig fortroligt med alle betjenings- og sikkerhedsanvisninger før produktet anvendes. Opbevar den korte vejledning godt og udlever alle bilag ved videregivelse til tredjemand.

PDF ONLINE
www.lidl-service.com

Formålsbestemt anvendelse

Denne gaming-mus (i det følgende betegnet "produkt") er en enhed inden for informationsteknologien og er udviklet som en inputenhed til computere. Den er bestemt til privat brug og ikke egnet til erhvervsmæssige formål. Anden anvendelse, eller anvendelse, der overskrider rammerne af ovenstående, betragtes som formålsstridig. Enhver form for krav, der måtte fremsættes som følge af skader efter formålsstridig anvendelse eller uautoriserede ændringer af

produktet, vil blive tilbagevist. Brugeren bærer alene den fulde risiko.

Information om varemærker

- USB® er et registreret varemærke indehavet af USB Implementers Forum, Inc.
- Windows® er et registreret varemærke indehavet af Microsoft Corporation i USA og andre lande. Mac og macOS er varemærker indehavet af Apple Inc., registreret i USA og andre lande og regioner.
- Varemærket og mærkenavnet SilverCrest er den respektive ejers ejendom.

Alle øvrige navne og produkter kan være varemærker eller registrerede varemærker indehavet af de respektive ejere.

Leverede dele

1 gamingmus med ledning
1 kort vejledning

Beskrivelse af de enkelte dele

1 Højre musetast
2 DPI-tast
3 Tilbage-tast
4 Frem-tast

5 Venstre musetast
6 Scrollehjul og midterste musetast
7 Kort vejledning

Tekniske data

Operativsystemer:	Windows® 8 eller nyere, macOS® 10.11 eller nyere
Opløsning:	1200/1800/2400/3600 dpi
USB-version:	2.0
Hardwarekrav:	1 ledig USB-port
Driftstemperatur:	+5 °C til 35 °C
Opbevaringstemperatur:	0 °C til 45 °C
Lagerfugtighed:	10% til 70% relativ luftfugtighed (RH)
USB-spænding og -strømstyrke:	5V⎓, 100mA
Ledningslængde:	ca. 1,8m
Mål (l x b x h):	ca. 132 x 71,6 x 41,3mm
Nettovægt:	ca. 102g

Specifikationer og design kan ændres uden varsel.

⚠ Generelle sikkerhedsanvisninger

GØR DIG FORTROLIG MED ALLE BETJENINGS- OG SIKKERHEDSANVISNINGER INDEN DEN FØRSTE IBRUGTAGNING AF PRODUKTET! UDLEVÉR OGSÅ ALLE DOKUMENTER, HVIS DU OVERDRAGER PRODUKTET TIL TREDJEMAND!

LIVS- OG ULYKKESFARE FOR SMÅBØRN OG BØRN!

⚠ **FARE! KVÆLNINGSFARE!** Børn må aldrig efterlades uden opsyn med emballagen. Emballagen udgør en fare for kvælning. Børn undervurderer ofte farerne. Emballage er ikke legetøj.

- Dette produkt kan benyttes af børn fra 8-årsalderen samt af personer med nedsatte fysiske, sensoriske eller mentale evner eller af personer med mangel på erfaring og viden, såfremt de er under opsyn eller er blevet instrueret i, hvordan produktet anvendes på en sikker måde og har forstået, hvilke farer der udgår fra produktet. Børn må ikke lege med produktet. Rengøring og brugervedligeholdelse må ikke foretages af børn uden opsyn. Produktet er ikke legetøj.

⚠ **FARE! KVÆLNINGSFARE!** Nogle af de medfølgende dele kan sluges. Hvis en del er blevet slugt, skal du straks opsøge en læge.

- Kontrollér produktet hver gang, inden du tager det i brug! Hvis du konstaterer en eller anden form for beskadigelse af produktet eller ladekablet, må produktet ikke længere anvendes!
- Efter pludselige temperaturændringer kan der opstå kondensvand i produktet. Giv i dette tilfælde produktet mulighed for at akklimatisere sig i nogle timer, inden du anvender det for at undgå kortslutninger!
- Brug ikke produktet i nærheden af varmekilder som f.eks. radiatorer eller andre apparater, som afgiver varme!
- Smid ikke produktet ind i ild, og udsæt det ikke for høje temperaturer.

⚠ **ADVARSEL!** Åbn aldrig produktet! Det indeholder ingen indvendige dele, som kræver vedligeholdelse.

⚠ **OBS!** Pas på, at
- produktet ikke udsættes for direkte varmekilder (f.eks. varmeapparat)
- produktet ikke udsættes for nogen form for stænkvand, dryppende vand og ætsende væsker, og at produktet ikke benyttes i nærheden af vand Navnlig gælder, at produktet ikke må dyppes i væske; stil ikke beholdere med væske, f.eks. vaser eller drikkevarer, på eller i nærheden af produktet.

- produktet ikke anvendes i umiddelbar nærhed af magnetfelter (f.eks. højttalere)
- der ikke placeres ild (f.eks. brændende stearinlys) på eller i nærheden af produktet
- genstande ikke føres ind i produktets indre
- produktet ikke udsættes for for store rystelser og vibrationer.

Se ikke direkte ind i lysstrålen. Se heller ikke på lysstrålen gennem optiske instrumenter.

ⓘ **BEMÆRK:**
Brugeren skal holde regelmæssige pauser under brugen af produktet. Hvis du har

smerter i hænder, arme eller i skulder- og nakkeområdet, skal du stoppe og lave strækøvelser.
- OWIM GmbH & Co. KG er ikke ansvarlig for forstyrrelser fra radio- og TV-apparater som følge af uautoriserede ændringer af produktet.
- Brugeren af produktet er selv ansvarlig for at afhjælpe forstyrrelser, der forårsages af sådanne uautoriserede ændringer af produktet og af udskiftning af sådanne produkter.
- Det er påkrævet at reparere produktet, hvis det på den ene eller anden måde er beskadiget, f.eks. hvis huset er beskadiget, hvis væske eller genstande er trængt ind i produktet, eller hvis det er blevet udsat for regn eller fugt.

- Reparation er også påkrævet, hvis produktet ikke fungerer ordentligt eller er blevet tabt på gulvet. Hvis du konstaterer røgudvikling eller en uvant lyd eller lugt, skal du straks slukke produktet og tage batterierne ud. I sådanne tilfælde må produktet ikke anvendes, førend det er blevet efterset af autoriserede fagfolk. Reparation af produktet skal overlades til kvalificerede fagfolk. Åbn aldrig produktets kabinet.

Inden ibrugtagning

ⓘ **BEMÆRK:** Kontroller, at der ikke mangler noget i pakken, og at alt er intakt, inden du tager produktet i brug! Alle dele skal pakkes ud, og emballagen skal fjernes fuldstændigt. Ved funktions- eller øvrige mangler bedes du kontakte den anførte serviceafdeling telefonisk eller pr. e-mail.

Betjening

Tasternes funktion (se afb.)

Højre musetast 1 **:** Tryk på den højre musetast 1 for at åbne kontekstmenuer som standard-musefunktion.
DPI-tast 2 **:** Med DPI-tasten 2 kan du indstille opløsningen (DPI) (1200/1800/2400/3600 dpi). Tryk på DPI-tasten 2 en gang til for at skifte til den næste højere DPI-værdi. Standard-DPI-indstillingen er 1200 dpi. Vælg en indstilling, der er behagelig for dig.
Tilbage-tast 3 **:** Tryk på Tilbage-tasten 3 for at navigere tilbage.
Frem-tast 4 **:** Tryk på Frem-tasten 4 for at navigere frem.
Venstre musetast 5 **:** Tryk på den venstre musetast 5 for at udføre standard-musefunktioner, såsom klik, dobbeltklik og træk.
Scrollehjul og mellemste musetast 6 **:** Drej op eller ned på scrollehjulet for at bladre gennem sider eller dokumenter (scrolle). Tryk på scrollehjulet for at aktivere den mellemste musetast og anvende tillægsfunktioner såsom åbne og lukke tabs i webbrowsere.

Lysfarver til musen

Under brugen skifter de syv lysfarver (rød, orange, grøn, blå, lilla, hvid og gul) automatisk.

Rengøring

Bemærk: Produktet skal kobles fra din computer, før du rengør det.
- Brug ikke syreholdige, skurende eller opløsningsmiddelholdige rengøringsmidler, da det vil kunne beskadige produktet.
- Rengør produktets kabinet med en blød, tør klud, intet andet!
- Ved genstridigt snavs kan et mildt rengøringsmiddel anvendes.

Opbevaring af det ubenyttede produkt

- Opbevar produktet på et tørt og støvfrit sted uden direkte sollys, helst i den originale emballage.

Fejlsøgning

Problem
Produktet fungerer ikke korrekt.

Løsning
Mulighed 1: Kobl alle andre mus, som er tilsluttet din computer, fra computeren, og slut produktet til igen.
Mulighed 2: Undgå at bruge produktet på glasoverflader og spejlbelagte overflader.
Mulighed 3: Snavs på produktets optiske dele. Rengør produktet, og prøv igen.

Bortskaffelse

Emballage:
Emballagen består af miljøvenlige materialer, som du kan bortskaffe på de lokale genbrugsstationer.

Bemærk forpakningsmaterialernes mærkning til affaldssorteringen, disse er mærket med forkortelser (a) og numre (b) med følgende betydning: 1–7: kunststoffer/20–22: papir og pap/80–98: kompositmaterialer.

Produkt:
Muligheder til bortskaffelse af det udtjente produkt kan du få hos din kommune.

Det viste symbol af en gennemstreget affaldsbeholder på hjul viser, at dette produkt er underlagt retningslinjen 2012/19/EU. Denne retningslinje betyder, at produktet ikke må bortskaffes sammen med det normale husholdningsaffald i slutningen af dets levetid, men skal afleveres i de specifikke opsamlingssteder på genbrugsstationerne.



Produktet og tilbehøret og emballagematerialer kan genbruges og er underlagt udvidet producentansvar. De skal bortskaffes separat. Følg de viste mærkater med sorteringsoplysninger, så de bortskaffes på en bedre måde.

Bortskaffelsen er omkostningsfrit.
Skån miljøet og bortskaf korrekt.

Garanti

Produktet er blevet fremstillet efter strenge kvalitetsstandarder og kontrolleret nøje før udlevering. I tilfælde af materiale- eller produktionsfejl kan du i medfør af loven gøre krav gældende over for sælgeren af produktet. Dine lovmæssige rettigheder begrænses på ingen måde af den af os nedennævnte garanti.

Garantien på dette produkt gælder i 3 år regnet fra købsdatoen. Garantien gælder fra købsdatoen. Opbevar den originale kvittering et sikkert sted, da dette dokument forlanges forlagt som dokumentation for købet.

Alle skader eller mangler, der allerede forefindes på tidspunktet for købet, skal straks meddeles efter udpakningen af produktet.

Hvis der inden for 3 år regnet fra købsdatoen viser sig en materiale- eller produktionsfejl på produktet, reparerer eller udskifter vi det – efter vores valg – gratis for dig. Garantiperioden forlænges ikke som følge af et imødekommet krav om garanti. Dette gælder også for udskiftede og reparerede dele.

Denne garanti bortfalder, hvis produktet er blevet beskadiget eller anvendt og vedligeholdt forkert.

Garantien dækker materiale- og produktionsfejl. Denne garanti dækker hverken produktdele, der er udsat for normal slitage og derfor er at betragte som sliddele (f.eks. batterier, akkumulatorer, slanger, farvepatroner), eller skader på skrøbelige dele, f.eks. kontakter eller dele af glas.

Afvikling af garantisager

For at kunne garantere en hurtig sagsbehandling af deres forespørgsel, bedes De følge følgende anvisninger:

Opbevar kassebon og artikelnummer (IAN 483241_2404) som købsdokumentation, så disse kan fremlægges på forespørgsel.
Artikelnumrene er angivet på typeskiltet, ved en indgravering, på forsiden af vejledningen (nederst til venstre) eller på et mærkat på bag- eller undersiden.
Hvis der forekommer funktionsfejl eller andre mangler, skal De først kontakte nedenstående serviceafdeling telefonisk eller via e-mail.
Et produkt, der er registreret som defekt, kan De derefter sende portofrit til den meddelte serviceadresse ved vedlæggelse af købsbeviset (kassebon) og angivelsen af, hvori manglen består, og hvornår den er opstået.

Service

(DK) **Service Danmark**
Tel.: 80253972
E-Mail: owim@lidl.dk

Avvertenze e simboli utilizzati In questo manuale di istruzioni per l'uso, sul dispositivo e sulla confezione vengono utilizzate le seguenti avvertenze e i seguenti simboli:	
⚠	**PERICOLO!** Questo simbolo con la parola "PERICOLO" indica un pericolo con un grado di rischio elevato che, se non evitato, provoca morte o lesioni gravi.
⚠	**AVVERTENZA!** Questo simbolo con la parola "AVVERTENZA" indica un pericolo con un grado di rischio medio che, se non evitato, può provocare lesioni gravi o morte.
⚠	**CAUTELA!** Questo simbolo, abbinato alla parola "CAUTELA", indica la presenza di una situazione di rischio limitata. Il mancato rispetto dell'indicazione può causare lesioni di grado da lieve a medio.
⚠	**ATTENZIONE!** Questo simbolo, abbinato alla parola "ATTENZIONE", indica la possibilità di un danno materiale.
ⓘ	**NOTA:** questo simbolo con la parola "NOTA" indica la presenza di ulteriori informazioni utili.
CE	Il marchio CE indica la conformità con le rilevanti direttive UE applicabili a questo prodotto.

Avvertenze e simboli utilizzati In questo manuale di istruzioni per l'uso, sul dispositivo e sulla confezione vengono utilizzate le seguenti avvertenze e i seguenti simboli:	
	Avvertenze di sicurezza Istruzioni per l'uso
⎓	Tensione/corrente continua
☢	Avvertenza per la presenza di radiazioni ottiche

Mouse da gaming con cavo

Introduzione

Questo documento è un'edizione abbreviata delle istruzioni per l'uso complete. Facendo la scansione del codice QR puoi accedere direttamente alla pagina del servizio di assistenza Lidl (www.lidl-service.com) e inserendo il codice articolo (IAN) 483241_2404 puoi scaricare e visionare le istruzioni per l'uso complete.

Le istruzioni brevi sono parte integrante di questo prodotto. Prima dell'uso del prodotto leggere attentamente tutte le indicazioni per l'uso e le avvertenze di sicurezza. Conservare bene le istruzioni brevi e consegnare tutta la documentazione in caso di cessione del prodotto a terzi.



Utilizzo conforme alla destinazione d'uso

Questo mouse da gaming (di seguito denominato "Prodotto") è un dispositivo della tecnologia informatica ed è progettato come dispositivo di input per il computer. Esso è concepito per l'uso privato e non è adatto a scopi commerciali. Altri usi o applicazioni da questi risultanti non sono conformi alla destinazione d'uso. Si escludono reclami di qualsiasi natura per danni derivanti da un utilizzo non conforme o dall'apporto non autorizzato di modifiche al prodotto. L'utente si assume ogni responsabilità.

Note sui marchi di fabbrica

- USB® è un marchio registrato appartenente a USB Implementers Forum, Inc.
- Windows® è un marchio registrato della Microsoft Corporation negli USA e negli altri paesi. Mac e macOS sono marchi di Apple Inc registrati negli USA e negli altri paesi e regioni.
- Il marchio di fabbrica e il nome della marca SilverCrest sono di proprietà dei rispettivi titolari.

Tutti gli altri nomi e prodotti possono essere i marchi di fabbrica o i marchi registrati dei rispettivi proprietari.

Contenuto della confezione

1 mouse da gaming con cavo
1 guida rapida

Descrizione dei componenti

1 Tasto destro del mouse
2 Tasto DPI
3 Tasto Indietro

4 Tasto Avanti
5 Tasto sinistro del mouse
6 Rotellina e tasto centrale del mouse
7 Guida rapida

Specifiche tecniche

Sistemi operativi:	Windows® 8 o superiori, macOS® 10.11 o superiori
Risoluzione:	1200/1800/2400/3600 dpi
Versione USB:	2.0
Requisiti hardware:	1 porta USB libera
Temperatura di esercizio:	da +5 °C a 35 °C
Temperatura di conservazione:	da 0 °C a 45 °C
Umidità di conservazione:	dal 10% al 70% umidità relativa dell'aria (RH)
Tensione USB e intensità elettrica:	5V⎓, 100mA
Lunghezza del cavo:	ca. 1,8m
Dimensioni (L x A x P):	ca. 132 x 71,6 x 41,3mm
Peso netto:	ca. 102g

Le specifiche e il design possono variare senza preavviso.

Avvertenze generali in materia di sicurezza

PRIMA DI UTILIZZARE PER LA PRIMA VOLTA IL PRODOTTO, LEGGERE ATTENTAMENTE TUTTE LE ISTRUZIONI PER L'USO E LE AVVERTENZE IN MATERIA DI SICUREZZA! IN CASO DI CESSIONE DEL PRODOTTO A TERZI, CONSEGNARE ANCHE L'INTERA DOCUMENTAZIONE DEL PRODOTTO!

- **PERICOLO DI MORTE E DI INFORTUNIO PER NEONATI E BAMBINI!**

⚠ **PERICOLO! PERICOLO DI SOFFOCAMENTO!** Non lasciare mai i bambini incustoditi con il materiale di imballaggio. Il materiale di imballaggio può provocarne il soffocamento. I bambini sottovalutano spesso i pericoli. Il materiale di imballaggio non è un giocattolo.

- Questo prodotto può essere usato da bambini dagli 8 anni in su e da persone con capacità fisiche, sensoriali o mentali limitate, oppure senza esperienza e conoscenza in merito, soltanto se sorvegliate oppure istruite circa un uso sicuro del prodotto e se dimostrano di comprendere i pericoli a esso connessi. Tenere lontano il prodotto dalla portata dei bambini. La pulizia e la manutenzione eseguibili dall'utente non possono essere effettuate da bambini senza la supervisione di un adulto. Il prodotto non è un giocattolo.

⚠ **PERICOLO! PERICOLO DI SOFFOCAMENTO!** Alcuni dei componenti forniti potrebbero essere ingeriti. Se un componente viene ingerito, richiedere subito l'intervento di un medico.

- Controllare il prodotto prima di ogni utilizzo! Interrompere l'utilizzo del prodotto se si rilevano danni al prodotto o al cavo di ricarica!
- È possibile la formazione di condensa nel prodotto a seguito di improvvisi sbalzi di temperatura. In tal caso, attendere che il prodotto si riadatti alla temperatura ambiente prima di riutilizzarlo in modo da evitare cortocircuiti!
- Non utilizzare il prodotto nelle vicinanze di fonti di calore, come

radiatori o altri apparecchi che producono calore!

- Non gettare il prodotto nel fuoco e non esporlo a temperature elevate.

⚠ **AVVERTENZA!** Non aprire mai il prodotto! I componenti interni non necessitano di manutenzione.

⚠ **ATTENZIONE!** Assicurarsi
- di non lasciare il prodotto sotto fonti di calore dirette (ad es. riscaldamento).
- che il prodotto non venga in contatto con spruzzi o gocce d'acqua e liquidi corrosivi e che non venga utilizzato in prossimità di acqua. In particolar modo, il prodotto non deve essere immerso in liquidi; non collocare alcun

recipiente contenente un liquido, come ad esempio vasi o bevande, sul prodotto o in prossimità di questo.
- che il prodotto non venga utilizzato nelle vicinanze di campi magnetici (ad es. altoparlanti).
- che non vengano posizionate sopra o accanto al prodotto fonti di accensione (ad es. candele accese).
- di non introdurre oggetti all'interno del prodotto.
- che il prodotto non venga esposto a scosse e vibrazioni eccessive.

Non guardare direttamente il fascio di luce. Non osservare il fascio di luce neanche con dispositivi ottici.

ⓘ **NOTA:**
l'utente deve fare pause regolari durante l'uso del prodotto. In caso di dolore alle mani, alle braccia o nell'area delle spalle e della nuca, occorre interrompere il lavoro e fare degli esercizi di stretching.

- La OWIM GmbH & Co. KG non si assume alcuna responsabilità per anomalie di apparecchi video e radio causate da modifiche improprie del prodotto.
- L'utente del prodotto è il solo responsabile della risoluzione dei guasti causati da modifiche non autorizzate al prodotto stesso, così come dal ricambio di tali prodotti.
- È necessario riparare il prodotto se è in qualche modo danneggiato, ad

esempio se l'alloggiamento è danneggiato, se liquidi o oggetti sono penetrati nel dispositivo o se il prodotto è stato esposto a pioggia o umidità.
- Le riparazioni sono necessarie anche nel caso in cui il prodotto non funzioni correttamente o sia stato fatto cadere. In presenza di fumo, rumori o odori insoliti, spegnere immediatamente il prodotto ed estrarre le batterie. In questi casi il prodotto non deve essere utilizzato prima di sottoporlo a una verifica da parte di personale autorizzato. Far controllare il prodotto esclusivamente da personale qualificato. Non aprire mai l'alloggiamento del prodotto.

Prima della messa in funzione

NOTA: prima della messa in funzione verificare che il contenuto della confezione sia completo e non danneggiato! Tutti i componenti devono essere tolti dalla confezione e il materiale di imballaggio va completamente rimosso. Se si rilevano malfunzionamenti o altri difetti, contattare telefonicamente o per e-mail il servizio di assistenza indicato.

Funzionamento

Funzione dei tasti (vedi Fig.)

Tasto destro del mouse 1**:** premere il tasto destro del mouse 1 per attivare come funzione standard l'apertura dei menu contestuali.
Tasto DPI 2**:** attraverso il tasto DPI 2 è possibile regolare la risoluzione (DPI) (1200/1800/2400/3600 dpi). Pemere ripetutamente il tasto DPI 2 per passare al valore DPI superiore. L'impostazione DPI standard è 1200 dpi. Scegliere un'impostazione adatta alle proprie esigenze.
Tasto Indietro 3**:** premere il tasto Indietro 3 per navigare a ritroso.
Tasto Avanti 4**:** premere il tasto Avanti 4 per navigare in avanti.

Tasto sinistro del mouse 5**:** premere il tasto sinistro del mouse 5 per attivare funzioni standar come cliccare, doppio clic e trascinare.
Rotellina e tasto centrale del mouse 6**:** girare la rotellina verso l'alto o verso il basso per sfogliare pagine o documenti (scroll). Premere la rotellina per attivare il tasto centrale del mouse e per utilizzare funzioni aggiuntive quali l'apertura e la chiusura delle schede nei browser.

Colore della luce del mouse

Durante il funzionamento i sette colori della luce (rosso, arancione, verde, blu, viola, bianco e giallo) cambiano in modo automatico.

Pulizia

Nota: prima della pulizia staccare il prodotto dal computer.
- Non usare detergenti acidi, abrasivi o contenenti solventi perché possono danneggiare il prodotto.
- Pulire l'alloggiamento del prodotto solo con un panno morbido e asciutto!
- In caso di sporco ostinato utilizzare un detergente delicato.

Conservazione in caso di inutilizzo

- Conservare il prodotto in un luogo asciutto e privo di polvere, lontano dall'irraggiamento solare diretto e preferibilmente nella confezione originale.

Localizzazione dei guasti

Problema
Il prodotto non funziona correttamente.

Soluzione
Opzione 1: staccare tutti gli altri mouse collegati al computer e ricollegare il prodotto.
Opzione 2: evitare l'utilizzo del prodotto su superfici in vetro o a specchio.
Opzione 3: sul prodotto ci sono macchie di sporcizia. Pulire il prodotto e riprovare.

Smaltimento

Imballaggio:
L'imballaggio è composto da materiali ecologici che possono essere smaltiti presso i siti di raccolta locali per il riciclo.

Osservare l'identificazione dei materiali di imballaggio per lo smaltimento differenziato, i quali sono contrassegnati da abbreviazioni (a) e da numeri (b) con il seguente significato: 1–7: plastiche/ 20–22: carta e cartone/80–98: materiali compositi.

Prodotto:

Informarsi presso l'amministrazione comunale o locale circa le possibilità di smaltimento del prodotto usato.

Il simbolo a lato, raffigurante un bidone dei rifiuti su ruote barrato, indica che il presente apparecchio è soggetto alla direttiva 2012/19/UE. Tale direttiva stabilisce che, finita la sua vita utile, questo apparecchio non debba essere smaltito con la normale spazzatura domestica, bensì debba essere consegnato a centri di raccolta appositi, a centri per il riciclaggio o a impianti per lo smaltimento dei rifiuti.



Il prodotto, i suoi accessori e i materiali di imballaggio sono riciclabili e soggetti alla responsabilità estesa del produttore. Per un migliore trattamento dei rifiuti, smaltirli separatamente seguendo i diversi simboli della raccolta differenziata.

Tale smaltimento è gratuito.
Rispettare l'ambiente e smaltire il prodotto in maniera corretta.

Garanzia

Il prodotto è stato fabbricato accuratamente secondo severe direttive di qualità ed è stato controllato meticolosamente prima della consegna. In caso di difetti di materiale o fabbricazione l'acquirente può far valere diritti legali nei confronti del venditore. La nostra garanzia sotto riportata non costituisce alcun limite ai diritti legali dell'acquirente.

Questo prodotto è garantito per 3 anni con decorrenza dalla data di acquisto. La garanzia decorre dalla data d'acquisto. Conservare lo scontrino originale in un posto sicuro perché questo documento viene richiesto come prova dell'avvenuto acquisto.

Tutti i danni o difetti presenti già al momento dell'acquisto devono essere comunicati subito dopo l'apertura della confezione.

Se entro 3 anni dalla data di acquisto di questo prodotto si rileva un difetto di materiale o di fabbricazione, noi procederemo, a nostra discrezione, alla riparazione o sostituzione gratuite del prodotto o al rimborso del prezzo di acquisto. Un eventuale intervento in garanzia non prolunga né rinnova il periodo di garanzia stesso. Ciò vale anche per le parti sostituite e riparate.

Questa garanzia decade in caso di danneggiamento oppure uso o manutenzione impropri del prodotto.

La prestazione in garanzia vale per difetti del materiale o di fabbricazione. Questa garanzia non si estende a componenti del prodotto esposti a normale logorio, che possono pertanto essere considerati come componenti soggetti a usura (esempio capacità della batteria, calcificazione, lampade, pneumatici, filtri, spazzole...). La garanzia non si estende altresì a danni che si verificano su componenti delicati (esempio interruttori, batterie, parti realizzate in vetro, schermi, accessori vari) nonché danni derivanti dal trasporto o altri incidenti.

Gestione dei casi in garanzia

Per garantire un rapido disbrigo delle proprie pratiche, seguire le istruzioni seguenti:

Per ogni richiesta si prega di conservare lo scontrino e il codice dell'articolo (IAN 483241_2404) come prova d'acquisto.
Il numero d'articolo può essere dedotto dalla targhetta, da un'incisione, dal frontespizio delle istruzioni (in basso a sinistra) oppure dall'adesivo applicato sul retro o sul lato inferiore.
In caso di disfunzioni o avarie, contattare innanzitutto i partner di assistenza elencati di seguito telefonicamente oppure via e-mail.
Si può inviare il prodotto ritenuto difettoso all'indirizzo del centro di assistenza indicato con spedizione esente da affrancatura, completo del documento di acquisto (scontrino) e della descrizione del difetto, specificando anche quando tale difetto si è verificato.

Assistenza

IT **Assistenza Italia**
Tel.: 800790789
E-Mail: owim@lidl.it

CE

Alkalmazott figyelmeztetések és szimbólumok
A következő figyelmeztetések és szimbólumok szerepelnek a jelen használati utasításban, a készüléken és a csomagoláson:

⚠	**VESZÉLY!** Ez a szimbólum a „VESZÉLY" jelzőszóval magas kockázati szintű veszélyt jelent, amelynek, ha nem kerülik el, súlyos sérülés vagy halál lehet a következménye.
⚠	**FIGYELMEZTETÉS!** Ez a szimbólum a „FIGYELMEZTETÉS" jelzőszóval közepes kockázati szintű veszélyt jelent, amelynek, ha nem kerülik el, súlyos sérülés vagy halál lehet a következménye.
⚠	**VIGYÁZAT!** Ez a szimbólum a „VIGYÁZAT" figyelmeztetéssel együtt veszélyes helyzetet jelez, amely a veszélyt jelző figyelmeztetés be nem tartása esetén könnyű vagy közepesen súlyos sérülésekhez vezethet.
⚠	**FIGYELEM!** Ez a szimbólum a „FIGYELEM" jelzőszóval lehetséges anyagi kárra hívja fel a figyelmet.
ⓘ	**TUDNIVALÓ:** Ez a szimbólum a „TUDNIVALÓ" szóval együtt további hasznos információkat kínál.

Alkalmazott figyelmeztetések és szimbólumok A következő figyelmeztetések és szimbólumok szerepelnek a jelen használati utasításban, a készüléken és a csomagolásson:	
CE	A CE-jelzés a termékre vonatkozó releváns EU-irányelvek betartását jelöli.
	Biztonsági tudnivalók Kezelési utasítások
⎓	Egyenáram/-feszültség
	Figyelmeztetés optikai sugárzásra

Vezetékes gaming egér

Bevezető

Ez a dokumentum a teljes használati útmutató rövidített nyomtatott változata. A QR-kód beolvasásával Ön egyenesen a Lidl-Service oldalára látogathat (www.lidl-service.com) és a (IAN) 483241_2404 cikkszám megadásával megtekintheti és letöltheti a teljes használati útmutatót.

A gyors üzembe helyezési útmutató a termék része. A termék használata előtt ismerje meg valamennyi használati és biztonsági tudnivalót. Őrizze meg jól a gyors üzembe helyezési útmutatót és amennyiben harmadik félnek továbbadja a terméket, adja át a hozzá tartozó dokumentációt is.



Rendeltetésszerű használat

Ez a Gaming egér (a továbbiakban termék) egy informatikai eszköz, és számítógépes beviteli eszközként tervezték. Magánhasználatra készült, közületi felhasználásra nem alkalmas. Minden más, ezektől eltérő használat nem rendeltetésszerűnek minősül. Minden nem rendeltetésszerű használatból, vagy a termék nem engedélyezett módosításából eredő igény kizárt. A kockázat egyedül a felhasználót terheli.

Tudnivalók a márkajelzésről

- Az USB® az USB Implementers Forum, Inc. bejegyzett márkajelzése.
- A Windows® az USA-ban és egyéb országokban működő Microsoft Corporation bejegyzett márkajelzése. A Mac és a macOS az Apple Inc. bejegyzett márkajelzése az USA-ban és más országokban és régiókban.
- A SilverCrest márkajelzés és márkanév az adott tulajdonosok tulajdonát képezik.

Minden további név és termék is az adott tulajdonosok áruvédjegye vagy bejegyzett márkajelzése lehet.

A csomag tartalma

1 vezetékes gaming egér
1 rövid útmutató

Alkatrészleírás

1 jobb egérgomb
2 DPI-gomb
3 vissza-gomb
4 előre-gomb

5 bal egérgomb
6 görgető és középső egérgomb
7 rövid útmutató

Műszaki adatok

Operációs rendszerek:	Windows® 8 vagy frissebb, macOS® 10.11 vagy frissebb
Felbontás:	1200/1800/2400/3600 dpi
USB-verzió:	2.0
Hardver-követelmények:	1 szabad USB-port
Üzemi hőmérséklet:	+5 °C-tól 35 °C-ig
Tárolási hőmérséklet:	0 °C és 45 °C között
Relatív páratartalom tároláskor:	10%–70% relatív páratartalom (RH)
USB-feszültség és -áramerősség:	5 V⎓, 100 mA
Kábelhossz:	kb. 1,8 m
Méretek (H x Szé x M):	kb. 132 x 71,6 x 41,3 mm
Nettó súly:	kb. 102 g

A műszaki adatok és a kivitel előzetes értesítés nélkül változhatnak.

⚠ Általános biztonsági tudnivalók

A TERMÉK ELSŐ HASZNÁLATA ELŐTT ISMERKEDJEN MEG VALAMENNYI HASZNÁLATI ÉS BIZTONSÁGI TUDNIVALÓVAL! A TERMÉK HARMADIK FÉL RÉSZÉRE TÖRTÉNŐ TOVÁBBADÁSA ESETÉN ADJA ÁT A TELJES DOKUMENTÁCIÓT IS!

- **KISGYERMEKEK ÉS GYERMEKEK SZÁMÁRA ÉLET- ÉS BALESETVESZÉLYES!**

⚠ VESZÉLY! FULLADÁSVESZÉLY!

Soha ne hagyja a gyermeket a csomagolóanyaggal felügyelet nélkül. A csomagolóanyagok miatt fulladásveszély áll fenn. A gyermekek gyakran

lebecsülik a veszélyeket. A csomagolóanyag nem játékszer.

- A terméket 8 éves kor feletti gyerekek, valamint korlátozott fizikai, érzékszervi vagy szellemi képességgel élő vagy nem megfelelő tapasztalattal és tudással rendelkező személyek csak felügyelet mellett, illetve a termék biztonságos használatára vonatkozó felvilágosítás és a lehetséges veszélyek megértése után használhatják. Gyermekeknek tilos a termékkel játszani. A tisztítást és a karbantartást felügyelet nélkül tilos gyermekeknek végezni. A termék nem játékszer.

⚠ VESZÉLY! FULLADÁSVESZÉLY!

A mellékelt alkatrészek egy része

lenyelhető. Alkatrészek lenyelése esetén azonnal forduljon orvoshoz.

- Minden használat előtt ellenőrizze a terméket! Ha bármilyen sérülést észlel a terméken vagy a töltőkábelen, akkor ne használja tovább a terméket!
- Hirtelen hőmérsékletváltozást követően kondenzvíz képződhet a termékben. Rövidzárlat elkerülésére ilyen esetben hagyja a terméket pár órán át akklimatizálódni, mielőtt újra használná!
- Ne használja a terméket hőforrások, mint pl. fűtőtest vagy más hőt kibocsátó készülékek közelében!
- Ne dobja tűzbe és ne tegye ki magas hőmérsékletnek a terméket.

⚠ FIGYELMEZTETÉS! Soha ne nyissa fel a terméket! Nem tartalmaz olyan belső alkatrészeket, amelyek karbantartást igényelnének.

⚠ FIGYELEM! Ügyeljen arra, hogy

- ne tegye ki a terméket közvetlen hőforrásoknak (pl. fűtésnek).
- elkerülje a fröccsenő vagy csepegő vízzel, valamint maró hatású folyadékokkal való érintkezést, és ne használja a terméket víz közelében. Ne merítse a terméket folyadékokba, és helyezzen folyadékkal töltött edényeket, például vázákat vagy italokat a termékre vagy a termék közelébe.

- ne használja a terméket mágneses mezők (például hangszórók) közelében.
- ne helyezzen tűzforrásokat (pl. égő gyertyákat) a termékre vagy a termék közelébe.
- ne dugjon tárgyakat a termék belsejébe.
- ne tegye ki a terméket erős rázkódásoknak és rezgéseknek.



Ne nézzen közvetlenül a fénysugárba. Ne pillantson optikai eszközökkel se a fénysugárba.

ⓘ TUDNIVALÓ:

A termék használata során a felhasználónak rendszeres szüneteket kell tartania.

Ha fájdalmat érez a kezében, a karjában vagy a váll és a nyak területén, hagyja abba a munkát, és végezzen nyújtó gyakorlatokat.

- Az OWIM GmbH & Co. KG nem vállal felelősséget a rádió- és televíziókészülékekkel való interferenciákért, amelyek a termék jogosulatlan módosítása miatti lépnek fel.
- Kizárólag a termék használója felelős a terméken végzett jogosulatlan módosítások, valamint a módosított termékek felhasználása által okozott meghibásodások kijavításáért és az ilyen termékek cseréjéért.
- A termék javítása akkor szükséges, ha sérült, például ha a burkolat megrongálódott, ha folyadék vagy tárgy

került az termékbe, vagy ha a terméket eső vagy nedvesség érte.
- Javításra akkor is szükség van, ha a termék nem működik megfelelően, vagy ha leejtették. Ha füst vagy szokatlan zajok vagy szagok lépnek fel, azonnal kapcsolja ki a terméket, és távolítsa el az elemeket. Ilyen esetekben a terméket addig nem szabad használni, amíg az arra feljogosított szakember nem ellenőrizte. Csak szakképzett személyzettel javíttassa meg a terméket. Soha ne nyissa fel a termék burkolatát.

● Az üzembe helyezés előtt

ⓘ **TUDNIVALÓ:** Üzembe helyezés előtt ellenőrizze a csomag tartalmát hiánytalanság és károsodások

szempontjából! Minden alkatrészt ki kell csomagolni, és teljesen el kell távolítani a csomagolóanyagokat. Bármilyen működési vagy egyéb hiba esetén, kérjük, forduljon a megadott szervizosztályhoz telefonon vagy e-mailben.

● Kezelés

● A gombok működése (lásd az ábrát)

Jobb egérgomb 1: A helyi menük alapértelmezett egérfunkcióként való megnyitásához nyomja meg a jobb egérgombot 1.

DPI-gomb 2: A DPI-gombbal 2 be tudja állítani a felbontást (DPI) (1200/1800/2400/3600 dpi). A következő magasabb DPI-értékre váltáshoz nyomja meg többször a DPI-gombot 2. Az alapértelmezett DPI-beállítás 1200 dpi. Válasszon egy olyan beállítást, amely az Ön számára kellemes.

Vissza-gomb 3: Nyomja meg a vissza-gombot 3 a visszalépéshez.

Előre-gomb 4: Az előrelépéshez nyomja meg az előre-gombot 4.

Bal egérgomb 5: Az alapértelmezett egérfunkciók végrehajtásához, mint például a kattintás, dupla kattintás és húzás, nyoma meg a bal egérgombot 5.

Görgető és középső egérgomb 6: Görgesse felfelé vagy lefelé a görgető gombot az oldalak vagy dokumentumok közötti lapozáshoz (görgetéshez). Nyomja meg a görgető gombot a középső egérgomb aktiválásához, és a további funkció – például a lapok a webböngészőben való megnyitásának és bezárásának – használatához.

● Az egér világításának színe

Működés közben a hét világítási szín (piros, narancssárga, zöld, kék, lila, fehér és sárga) automatikusan váltakozik.

● Tisztítás

Tudnivaló: Tisztítás előtt válassza le a terméket a számítógépről.

- Ne használjon savat tartalmazó, súroló hatású vagy oldószert tartalmazó tisztítószert, mert ez károsíthatja a terméket.
- Csak tiszta, száraz kendővel tisztítsa a termék burkolatát!
- Makacs szennyeződések esetén használjon enyhe tisztítószert.

● Tárolás használati időn kívül

- Száraz, pormentes helyen, közvetlen napsugárzástól védve, lehetőség szerint az eredeti csomagolásban tárolja a terméket.

● Hibakeresés

Probléma
A termék nem működik megfelelően.

Megoldás
1. opció: Húzza ki a számítógéphez csatlakoztatott többi egeret, és csatlakoztassa újra a terméket.
2. opció: Kerülje a termék használatát üveg- vagy tükröző bevonattal ellátott felületeken.
3. opció: A termék optikai egységén szennyeződések vannak. Tisztítsa meg a terméket, és próbálja meg ismét.

● Megsemmisítés

Csomagolás:
A csomagolás környezetbarát anyagokból készült, amelyeket a helyi újrahasznosító helyeken adhat le.

A hulladék elkülönítéséhez vegye figyelembe a csomagolóanyagon található jelzéseket. Ezek rövidítéseket (a) és számokat (b) tartalmaznak a következő jelentéssel: 1–7: műanyagok/20–22: papír és karton/80–98: kötőanyagok.

Termék:



A nem használt termék ártalmatlanításának lehetőségeiről tájékozódjon települése önkormányzatánál.



A mellette lévő áthúzott kerekes szemeteskuka szimbólum azt jelzi, hogy ez a készülék a 2012/19/EU hatálya alá tartozik. Az irányelv kimondja, hogy ezt a készüléket élettartama lejártával nem szabad a szokványos háztartási hulladékkal együtt megsemmisíteni, hanem speciális gyűjtőhelyen, újrahasznosítóban, vagy ártalmatlanító-üzemben kell azt leadni.



A termék, beleértve a tartozékokat és a csomagolóanyagokat is, újrahasznosítható, és a gyártó kiterjesztett felelőssége alá tartozik. A jobb hulladékkezelés érdekében

az ábrán látható információk (szortírozási információk) alapján külön ártalmatlanítsa őket.

A megsemmisítés díjmentes.
Óvja a természetet és szakszerűen semmisítse meg készülékeit.

● Garancia

A terméket gondosan, szigorú minőségi előírások betartásával gyártottuk, és a szállítás előtt gondosan ellenőriztük. Anyag- vagy gyártási hibák esetén a termék eladójával szemben törvényes jogok illetik meg. Az Ön törvényes jogait az általunk alább meghatározott garancia semmilyen módon nem korlátozza.

Erre a termékre 3 év garanciát adunk a vásárlás dátumától számítva. A garancia idő a vásárlás dátumával kezdődik. Biztonságos helyen őrizze meg az eredeti vásárlói bizonylatot, mert ez a dokumentum szükséges a vásárlás bizonyításához.

A vásárláskor fennálló károkat és hiányosságokat a termék kicsomagolása után haladéktalanul jelezze.

Ha ezen a terméken a vásárlástól számított 3 éven belül anyag- vagy gyártási hibát észlel, választásunk szerint ingyenesen megjavítjuk vagy kicseréljük a terméket. A garancia idő nem hosszabbodik meg a helyette nyújtott szavatossági igény által. Ez a kicserélt vagy javított alkatrészekre is érvényes.

A garancia megszűnik, ha a terméket megrongálták, ill. nem szakszerűen kezelték vagy végezték a karbantartást.

A garancia az anyag- és gyártási hibákra vonatkozik. Ez a garancia nem terjed ki azokra a termékalkatrészekre, amelyek normál kopásnak vannak kitéve, és ezért gyorsan kopó alkatrésznek minősülnek (pl. elemekre, akkumulátorokra, tömlőkre, tintapatronokra), illetve a törékeny alkatrészek sérülésére, pl. kapcsolókra vagy üveg alkatrészekre.

Garanciális ügyek lebonyolítása

Ügyének gyors elintézhetősége céljából, kérjük kövesse az alábbi útmutatást:

Kérjük, kérdések esetére készítse elő a pénztárblokkot és a cikkszámot (IAN 483241_2404) a vásárlás tényének az igazolására.

Kéjük, hogy a cikkszámot olvassa le a típustábláról, a gravírozásból, az Útmutató címoldaláról (balra lent), illetve a hátoldalon, vagy a termék alján található matricáról. Amennyiben működési hibák, vagy egyéb hiányosság lépne fel, először vegye fel a kapcsolatot a következőkben megnevezett szervizek egyikével telefonon, vagy e-mailen.
A hibásnak ítélt terméket ezután a vásárlást igazoló blokk, valamint a hiba leírásának és keletkezési idejének mellékelésével díjmentesen postázhatja az Önnel közölt szervizcímre.

Szerviz

(HU) **Szerviz Magyarország**
Tel.: 06800215536
E-mail: owim@lidl.hu

CE

8

OWIM GmbH & Co. KG
Stiftsbergstraße 1
74167 Neckarsulm
GERMANY

Model no.: HG12107B
Version: 11/2024

Stand der Informationen · Last Information Update · Version des informations
Stand van de informatie · Stan informacji · Stav informací · Stav informácií
Estado de las informaciones · Tillstand af information · Versione delle
informazioni · Információk állása: 10/2024 · Ident-No.: HG12107B102024-8

HU