



## **OUTDOOR LED LIGHT STRIP**

(GB)

### **OUTDOOR LED LIGHT STRIP**

Safety instructions

(DE) (AT) (CH)

### **OUTDOOR-LED-BAND**

Sicherheitshinweise

(CZ)

### **LED SVĚTELNÝ PÁS DO EXTERIÉRU**

Bezpečnostní pokyny

(SK)

### **LED SVĚTELNÝ PÁS DO EXTERIÉRU**

Bezpečnostné upozornenia

GB	Safety instructions	Page	4
CZ	Bezpečnostní pokyny	Strana	11
SK	Bezpečnostné upozornenia	Strana	18
DE/AT/CH	Sicherheitshinweise	Seite	25

**GB** These safety instructions are part of the instructions for use. Read the quick start guide and the operating instructions before use, and pay particular attention to these safety instructions. If reselling or passing the product on to others, include all items which are a part of the product. Keep these safety instructions in a safe place. When passing this product on to third parties, be sure to include all documentation.

**CZ** Tyto bezpečnostní pokyny jsou součástí návodu na obsluhu. Před použitím výrobku si přečtěte jak stručný návod, tak návod na obsluhu a věnujte zvláště pozornost těmto bezpečnostním pokynům. Při prodeji nebo předávání výrobku třetím stranám odevzdejte všechny dokumenty, které jsou součástí výrobku.

Uchovávejte tyto bezpečnostní pokyny na bezpečném místě. Při předání výrobku třetím osobám předejte rovněž veškeré podklady.

**SK** Tieto bezpečnostné upozornenia sú súčasťou návodu na používanie. Pred použitím produktu si prečítajte stručný návod, ako aj návod na používanie a dbajte najmä na tieto bezpečnostné upozornenia. V prípade predaja alebo odovzdania produktu tretej osobe odovzdajte aj celú dokumentáciu, pretože je súčasťou produktu.







Tieto bezpečnostné upozornenia si odložte na bezpečné miesto. Pri odovzdávaní produktu tretím osobám odovzdajte všetky dokumenty.








**DE AT CH** Diese Sicherheitshinweise sind Teil der Bedienungsanleitung. Lesen Sie vor der Verwendung des Produkts sowohl die Kurzanleitung als auch die Bedienungsanleitung und beachten Sie insbesondere diese Sicherheitshinweise. Händigen Sie bei Verkauf oder Weitergabe des Produkts an Dritte alle Dokumente mit aus, sie sind Bestandteil des Produkts.





Bewahren Sie diese Sicherheitshinweise an einem sicheren Ort auf. Händigen Sie bei Weitergabe des Produkts an Dritte alle Unterlagen mit aus.

## Warnings and symbols used

The following warnings are used in the instruction manual, quick start guide, safety instructions and on the packaging:

	<b>DANGER!</b> This symbol in combination with the signal word "Danger" marks a high-risk hazard that if not prevented could result in death or serious injury.		Alternating current/ voltage
			
	<b>WARNING!</b> This symbol in combination with the signal word "Warning" marks a medium-risk hazard that if not prevented could result in death or serious injury.		<b>Protection class II:</b> The power adaptor has a double insulation.
			Dimmable via the app


	<p><b>CAUTION!</b> This symbol in combination with the signal word "Caution" marks a low-risk hazard that if not prevented could result in minor or moderate injury.</p>		Nominal lifetime of the product
			Short-circuit-proof safety isolating transformer
	<p><b>ATTENTION!</b> This symbol with the signal word "Attention" indicates a possible property damage.</p>		Polarity of output terminal
			Independent lamp control gear
	<p><b>NOTE:</b> This symbol in combination with "Note" provides additional useful information.</p>	<p><b>SELV</b></p>	Safety extra low voltage

	CE mark indicates conformity with relevant EU directives applicable for this product.	$f_c$	Rated maximum operating temperature of the case of a control gear
		$f_a$	Rated maximum ambient temperature
<b>IP67</b>	Dust-tight and protection against temporary immersion		Zigbee 3.0 wireless technology
<b>IP44</b>	Splash-proof (for power plug only)		
	Luminous flux		Protection class III
<b>PRI</b>	Primary input	<b>AC-N</b>	Alternating current ( <b>N</b> )
<b>SEC</b>	Secondary output	<b>DC+</b>	Direct current (Polarity <b>+</b> )
<b>AC-L</b>	Alternating current ( <b>L</b> )	<b>DC-</b>	Direct current (Polarity <b>-</b> )



## Safety notices

BEFORE USING THE PRODUCT, PLEASE FAMILIARISE YOURSELF WITH ALL OF THE SAFETY INSTRUCTIONS AND INSTRUCTIONS FOR USE! WHEN PASSING THIS PRODUCT ON TO OTHERS, PLEASE ALSO INCLUDE ALL THE DOCUMENTS!

 **DANGER TO LIFE AND ACCIDENT HAZARD FOR TODDLERS AND SMALL CHILDREN!**

- Never leave children unattended with the packaging material. The packaging material represents a danger of suffocation. Children frequently underestimate the dangers. Please keep the product out of the reach of children at all times.
- This product can be used by children aged from 8 years and above and persons with reduced physical, sensory or mental capabilities or lack of experience and knowledge if they have been given supervision or instruction concerning use of the product in a safe way and understand the hazards involved. Children shall not play with the product. Cleaning and user maintenance shall not be made by children without supervision.

## **DANGER OF SUFFOCATION!**

- Children could swallow small included parts (e.g. screws). Keep children away from the work area during assembly.

## **Avoid the danger of death from electric shock!**

- Before use, ensure that the mains voltage available is the same as the required operating voltage for the product (220-240 V~).

## **RISK OF STUMBLING!**

Make sure that the supply line is laid in such a way that nobody can walk or trip over it.


- Before connecting the product to the mains you should always check the product and the LED driver for any damage.

- Never use the product if you discover that it is damaged in any way.
- This product does not contain any parts which can be serviced by the user.
- Only use the product with the supplied LED driver (model number SPB241670VL-01); all warranty claims will otherwise expire.
- Never open any of the electrical parts or insert any kind of object into them.
- Protect the all cables from sharp edges, mechanical loads and hot surfaces.
- Do not install with sharp fasteners or nails.
- Never touch the power plug or the product itself with wet hands.









- The product must not be electrically connected to another set of lights.
  - If the product is not in use for any length of time (e.g. holidays), disconnect it from the power supply.
  - If you have any questions about the product or are unsure about any of its aspects, seek the advice of an electrical equipment specialist.
- ⚠ WARNING!** This product must not be used without all gaskets being properly installed.
- The LED driver continues to draw a small amount of power even if the product is turned off as long as the power plug is plugged into a power outlet. To switch the product off completely, unplug the power plug from the socket-outlet.
  - Always disconnect the product from the power supply before installation, cleaning or any other work on the product.
  - The light source, the LED controller and the LED driver can only be replaced by a professional.
  - The product is dimmable via the app. The product is not dimmable with external dimmer switches.
  - The extremely fast speed of light changes may, under certain circumstances, lead to an impaired vision in children or persons with a history of mental illness.





- The external flexible cable or cord of this luminaire cannot be replaced; if the cord is damaged, the luminaire shall be destroyed.





 **WARNING! Risk of electric shock!** Do not drill into any pipes or mains cables beneath the mounting surface. Use a voltage/metal detector.

## Použitá výstražná upozornění a symboly

V tomto návodu na obsluhu, stručném návodu, bezpečnostních pokynech a na obalu používána následující výstražná upozornění:

	<b>NEBEZPEČÍ!</b> Tento symbol se signální slovem „Nebezpečí“ označuje ohrožení s vysokým stupněm rizika, které má, pokud se mu nezabrání, za následek těžké zranění nebo smrt.		Střídavý proud/napětí
			
	<b>VAROVÁNÍ!</b> Tento symbol se signální slovem „Varování“ označuje ohrožení se středním stupněm rizika, které může mít, pokud se mu nezabrání, za následek těžké zranění nebo smrt.		<b>Ochranná třída II:</b> Napájecí adaptér má dvojí izolaci.
			

	<p><b>OPATRNĚ!</b> Tento symbol se signální slovem „Opatrně“ označuje ohrožení s nízkým stupněm rizika, které může mít, pokud se mu nezabrání, za následek malé nebo lehké zranění.</p>		<p>Jmenovitá životnost výrobku</p>
	<p><b>VÝSTRAHA!</b> Tento symbol se signálním slovem „Výstraha“ označuje nebezpečí možného poškození majetku.</p>		<p>Bezpečnostní transformátor odolný vůči zkratování</p>
	<p><b>UPOZORNĚNÍ:</b> Tento symbol se signálním slovem „Upozornění“ poskytuje další užitečné informace.</p>		<p>Polarita výstupní přípojky</p>
			<p>Nezávislý řídicí přístroj svítidla</p>
		<p><b>SELV</b></p>	<p>Ochranné malé napětí (Safety extra low voltage)</p>

	Značka CE potvrzuje shodu se směrnicemi EU, které se na výrobek vztahují.	$f_c$	Maximální nominální provozní teplota skříně předřadného přístroje
		$f_a$	Maximální jmenovitá teplota okolí
<b>IP67</b>	Prachotěsný a ochrana proti dočasnému ponoření		Zigbee 3.0 bezdrátové technologie
<b>IP44</b>	Chráněno proti stříkající vodě (platí pro síťovou zástrčku)		
	Světelný tok		Třída ochrany III
<b>PRI</b>	Primární vstup	<b>AC-N</b>	Střídavý proud/napětí ( <b>N</b> )
<b>SEC</b>	Sekundární výstup	<b>DC+</b>	Stejnoseměrný proud/napětí (polarita <b>+</b> )
<b>AC-L</b>	Střídavý proud/napětí ( <b>L</b> )	<b>DC-</b>	Stejnoseměrný proud/napětí (polarita <b>-</b> )



## **Bezpečnostní pokyny**

SEZNAMTE SE PŘED POUŽITÍM VÝROBKU SE VŠEMI BEZPEČNOSTNÍMI POKYNY A POKYNY PRO OBSLUHU! KDYŽ PŘEDÁVÁTE TENTO VÝROBEK JINÝM LIDEM, PŘEDEJTE JIM I VŠECHNY DOKUMENTY!

### **⚠ NEBEZPEČÍ ŽIVOTA A NEHOD PRO KOJENCE A BATOLATA!**

- Nenechte děti nikdy hrát si bez dozoru s balicími materiály. Balicí materiál představuje nebezpečí udušení. Děti často podceňují s tím spojená nebezpečí. Přístroj uchovávejte vždy mimo dosah dětí.
- Tento výrobek mohou používat děti starší 8 let i osoby se sníženými fyzickými, smyslovými či mentálními schopnostmi nebo s nedostatkem zkušeností a znalostí, pokud jsou pod dohledem nebo byly poučeny ohledně bezpečného používání výrobku a chápou z toho vyplývající rizika. Děti si nesmí s výrobkem hrát. Čištění a uživatelskou údržbu nesmějí provádět děti bez dohledu.

## **NEBEZPEČÍ UDUŠENÍ!**

- Děti mohou obsažené malé součásti spolknout (např. šrouby). Udržujte děti během montáže daleko od pracovní plochy.

## **Vyhňte se nebezpečí smrti úrazem elektrickým proudem!**

- Před použitím se ujistěte, zda napětí sítě, které je k dispozici, odpovídá požadovanému provoznímu napětí výrobku (220–240 V $\sim$ ).

## **RIZIKO ZAKOPNUTÍ!**

Ujistěte se, že je napájecí vedení vedeno tak, že přes ně nikdo nemohl přejet ani zakopnout.

- Před připojením výrobku k síti, vždy zkontrolujte výrobek ovladač LED na poškození.

- Nikdy výrobek nepoužívejte, pokud zjistíte, že je nějakým způsobem poškozen.
- Tento výrobek neobsahuje žádné části, které by mohly být udržovány uživatelem.
- Výrobek používejte výhradně s dodaným ovladačem LED (Model č. SPB241670VL-01); jinak propadají veškeré nároky vyplývající ze záruky.
- Nikdy neotevírejte elektrické části a nezavádějte do nich cizí předměty.
- Chraňte všechny kabely před ostrými hranami, mechanickými zatíženími a horkými povrchy.
- Neinstalujte s pomocí ostrých upevňovacích prvků nebo hřebíků.
- Nikdy se nedotýkejte síťové zástrčky nebo výrobku samotného mokřými rukama.

- Výrobek nesmí být elektricky připojen k jiné světelné sadě.
  - Pokud výrobek po dlouhou dobu (např. o dovolené) není používán, oddělte jej od napájení.
  - Máte-li dotazy týkající se výrobku nebo si nejste jistí nějakým aspektem, obraťte se na odborníka na elektrické přístroje.
- ⚠ VAROVÁNÍ!** Tento výrobek nesmí být používán, pokud nebyla řádně nainstalována těsnění.
- Ovladač LED spotřebovává i při vypnutém přístroji malé množství energie, dokud je síťová zástrčka připojena k zásuvce. Chcete-li výrobek zcela vypnout, vytáhněte síťovou zástrčku ze zásuvky.
  - Oddělte výrobek před instalací, čištěním a jinými pracemi na výrobku vždy od napájení.
  - Světelný zdroj, ovladač LED a řadič LED může vyměnit pouze specialista.
  - Výrobek je tlumitelný pomocí aplikace. Výrobek nemůže být ztlumen externími stmívači.
  - Extrémně vysoké rychlosti změn světla mohou za určitých okolností vést u dětí nebo osob s anamnézou duševní choroby k poškození zraku.









- Vnější ohebný kabel nebo vedení tohoto svítidla nemohou být nahrazeny; je-li kabel poškozen, musí být svítidlo sešrotováno.





**⚠ VAROVÁNÍ! Nebezpečí zranění elektrickým proudem!** Nevrtajte do trubek ani přípojovacích vedení, která se nacházejí pod montážním povrchem. Použijte detektor napětí/kovů.

## Použitie výstražné upozornenia a symboly

V tomto návode na používanie, v stručnom návode, v bezpečnostných upozorneniach a na obale sa používajú nasledujúce upozornenia:

	<p><b>NEBEZPEČENSTVO!</b></p> <p>Tento symbol so signálnym slovom „Nebezpečenstvo“ označuje nebezpečenstvo s vysokým stupňom rizika, ktoré, ak sa mu nevyhnete, bude mať za následok smrť alebo vážne zranenie.</p>		Striedavý prúd/striedavé napätie
	<p><b>VÝSTRAHA!</b></p> <p>Tento symbol so signálnym slovom „Výstraha“ označuje nebezpečenstvo so stredným stupňom rizika, ktoré, ak sa mu nevyhnete, bude mať za následok vážne zranenie alebo smrť.</p>		Jednosmerný prúd/ jednosmerné napätie
			<p><b>Trieda ochrany II:</b></p> <p>Napájací adaptér má dvojité izoláciu.</p>
			Stmievateľný prostredníctvom aplikácie

	<p><b>POZOR!</b> Tento symbol so signálnym slovom „Pozor“ označuje nebezpečenstvo s nízkym stupňom rizika, ktoré, ak sa mu nevyhnete, bude mať za následok ľahké alebo stredne ťažké zranenie.</p>		<p>Menovitá životnosť produktu</p>
	<p><b>OPATRNE!</b> Tento symbol so signálnym slovom „Opatrne“ označuje možné poškodenie majetku.</p>		<p>Bezpečnostný transformátor odolný voči skratu</p>
	<p><b>UPOZORNENIE:</b> Tento symbol so signálnym slovom „Upozornenie“ ponúka ďalšie užitočné informácie.</p>		<p>Polarita výstupnej svorky</p>
		<p><b>SELV</b></p>	<p>Nezávislá riadiaca jednotka svetla</p>
			<p>Ochranné nízke napätie (Safety extra low voltage)</p>

	Značka CE potvrdzuje zhodu so smernicami EÚ, ktoré sú relevantné pre produkt.	$f_c$	Maximálna menovitá prevádzková teplota telesa predradeného zapojeného prístroja
		$t_a$	Maximálna menovitá teplota okolia
<b>IP67</b>	Odolné voči prachu a ochrana proti krátkemu ponoreniu		Bezdrôtová technológia Zigbee 3.0
<b>IP44</b>	Ochrana proti striekajúcej vode (platí iba pre napájaciu zástrčku)		
	Svetelný tok		Trieda ochrany III
<b>PRI</b>	Primárny vstup	<b>AC-N</b>	Striedavý prúd/striedavé napätie ( <b>N</b> )
<b>SEC</b>	Sekundárny výstup	<b>DC+</b>	Jednosmerný prúd/ jednosmerné napätie (polarita <b>+</b> )
<b>AC-L</b>	Striedavý prúd/striedavé napätie ( <b>L</b> )	<b>DC-</b>	Jednosmerný prúd/ jednosmerné napätie (polarita <b>-</b> )



## **Bezpečnostné upozornenia**

**PRED POUŽITÍM PRODUKTU SA OBOZNÁMTE SO VŠETKÝMI BEZPEČNOSTNÝMI UPOZORNENIAMÍ A POKYNNAMI NA PREVÁDZKU! KEĎ BUDETE TENTO PRODUKT ODOVZDÁVAŤ ĎALEJ, ODOVZDAJTE AJ KOMPLETNÚ DOKUMENTÁCIU K PRODUKTU!**

### **⚠️ OHROZENIE ŽIVOTA A NEBEZPEČENSTVO ÚRAZU PRE KOJENCOV A MALÉ DETI!**

- Deti nikdy nenechávajú bez dozoru v blízkosti obalových materiálov. Obalový materiál predstavuje nebezpečenstvo udusenia. Deti často podceňujú nebezpečenstvo spojené s obalovými materiálmi. Produkt vždy uchovávajú mimo dosahu detí.

- Tento produkt môžu používať deti od 8 rokov a staršie, ako aj osoby so zníženými fyzickými, zmyslovými alebo duševnými schopnosťami, alebo nedostatkom skúseností a vedomostí, ak sú pod dozorom alebo boli poučené ohľadom bezpečného používania výrobku a z toho vyplývajúcich nebezpečenstiev. Deti sa nesmú s produktom hrať. Čistenie a údržbu nesmú vykonávať deti bez dozoru.

## **⚠ NEBEZPEČENSTVO ZADUSENIA!**

- Deti by mohli obsiahnuť malé diely prehlnúť (napr. skrutky). Deti musia byť počas montáže v dostatočnej vzdialenosti od pracovnej oblasti.

## **⚠ Zabráňte úrazu elektrickým prúdom s následkom smrti!**

- Pred použitím sa uistite, že sieťové napätie, ktoré máte k dispozícii, zodpovedá požadovanému prevádzkovému napätiu produktu (220–240 V~).

## **⚠ RIZIKO POTKNUTIA!**

Dávajte pozor na to, aby boli položené napájacie káble tak, aby nikto po nich nechodil alebo sa na nich nepotkol.

- Pred zapojením produktu do napájania skontrolujte produkt a regulátor LED na poškodenie.

- Produkt nikdy nepoužívajte, ak zistíte, že je akýmkoľvek spôsobom poškodený.
- Tento produkt neobsahuje žiadne diely, ktorých údržbu by mohol vykonávať používateľ.
- Produkt používajte výlučne s dodaným regulátorom LED (model č. SPB241670VL-01); v opačnom prípade zanikajú všetky nároky na záruku.
- Nikdy neotvárajte elektrické súčiastky a nezasúvajte do nich žiadne predmety.
- Chráňte všetky káble pred ostrými hranami, mechanickým namáhaním a horúcimi povrchmi.
- Pri inštalácii nepoužívajte ostré upevňovacie prvky alebo klince.
- Nikdy sa nedotýkajte napájacej zástrčky alebo produktu s mokrými rukami.

- Produkt sa nesmie elektricky spojiť s inou súpravou svetidiel.
  - Ak nebudete produkt dlhší čas používať (napr. počas dovolenky), odpojte ho od napájania.
  - Ak máte otázky o produkte alebo nie ste si istí v určitej veci, obráťte sa na špecialistu na elektrické zariadenia.
- ⚠ VÝSTRAHA!** Tento produkt sa nesmie používať, ak neboli riadne nainštalované tesnenia.
- Regulátor LED spotrebúva určité malé množstvo elektrického prúdu aj pri vypnutom zariadení, ak je napájacia zástrčka zapojená v zásuvke. Na úplné vypnutie produktu odpojte napájaciu zástrčku zo zásuvky.
  - Pred inštaláciou, čistením alebo inými prácami na produkte, vždy ho odpojte zo zdroja napájania.
  - Zdroj svetla, regulátor LED a poháňač LED môže vymieňať len odborník.
  - Produkt môžete stmievať pomocou aplikácie. Produkt nie je možné stmievať pomocou iných externých stmievačov.
  - Extrémne rýchle zmeny rýchlosti svetla môžu viesť za určitých okolností k poškodeniu zraku u detí alebo osôb s psychickým ochorením.

- Vonkajší flexibilný kábel alebo vedenie tohto svietidla nie je možné vymeniť; ak je kábel poškodený, musíte vyhodiť celé svietidlo.



## **VÝSTRAHA!**





### **Nebezpečenstvo zásahu elektrickým prúdom!**







Nevrátajte do rúr alebo napájacích káblov, ktoré sa nachádzajú pod montážnom plochou. Použite detektor napätia/kovu.






## Verwendete Warnhinweise und Symbole

In der Bedienungsanleitung, der Kurzanleitung, den Sicherheitshinweisen und auf der Verpackung werden die folgenden Warnhinweise verwendet:

	<b>GEFAHR!</b> Dieses Symbol mit dem Signalwort „Gefahr“ bezeichnet eine Gefährdung mit einem hohen Risikograd, die, wenn sie nicht vermieden wird, eine schwere Verletzung oder den Tod zur Folge hat.		Wechselstrom/-spannung
			
	<b>WARNUNG!</b> Dieses Symbol mit dem Signalwort „Warnung“ bezeichnet eine Gefährdung mit einem mittleren Risikograd, die, wenn sie nicht vermieden wird, eine schwere Verletzung oder den Tod zur Folge haben kann.		<b>Schutzklasse II:</b> Das Netzteil verfügt über eine doppelte Isolierung.
			Dimmbar per App

	<p><b>VORSICHT!</b> Dieses Symbol mit dem Signalwort „Vorsicht“ bezeichnet eine Gefährdung mit einem niedrigen Risikograd, die, wenn sie nicht vermieden wird, eine geringe oder mäßige Verletzung zur Folge haben kann.</p>		<p>Nennlebensdauer des Produkts</p>
	<p><b>ACHTUNG!</b> Dieses Symbol mit dem Signalwort „Achtung“ zeigt die Gefahr einer möglichen Sachbeschädigung an.</p>		<p>Polarität des Ausgangsanschlusses</p>
	<p><b>HINWEIS:</b> Dieses Symbol mit dem Signalwort „Hinweis“ bietet weitere nützliche Informationen.</p>		<p>Unabhängiges Lampensteuergerät</p>
		<p><b>SELV</b></p>	<p>Schutzkleinspannung (Safety extra low voltage)</p>

<b>CE</b>	Das CE-Zeichen bestätigt Konformität mit den für das Produkt zutreffenden EU-Richtlinien.	<b><math>f_c</math></b>	Maximale Nennbetriebstemperatur des Gehäuses eines Vorschaltgeräts
		<b><math>f_a</math></b>	Maximale Nennumgebungstemperatur
<b>IP67</b>	Staubdicht und Schutz gegen zeitweiliges Untertauchen		Zigbee 3.0 Drahtlos-Technologie
<b>IP44</b>	Spritzwassergeschützt (nur für den Netzstecker)		
	Lichtstrom		Schutzklasse III
<b>PRI</b>	Primärer Eingang	<b>AC-N</b>	Wechselstrom/-spannung ( <b>N</b> )
<b>SEC</b>	Sekundärer Ausgang	<b>DC+</b>	Gleichstrom/-spannung (Polarität <b>+</b> )
<b>AC-L</b>	Wechselstrom/-spannung ( <b>L</b> )	<b>DC-</b>	Gleichstrom/-spannung (Polarität <b>-</b> )



## Sicherheits- hinweise

MACHEN SIE SICH VOR DER VERWENDUNG DES PRODUKTES MIT ALLEN SICHERHEITSHINWEISEN UND GEBRAUCHSANWEISUNGEN VERTRAUT! WENN SIE DIESES PRODUKT AN ANDERE WEITERGEBEN, GEBEN SIE AUCH ALLE DOKUMENTE WEITER!

### **LEBENSGEFAHR UND UNFALLGEFAHR FÜR SÄUGLINGS- UND KLEINKINDER!**

- Lassen Sie Kinder niemals mit dem Verpackungsmaterial unbeaufsichtigt. Das Verpackungsmaterial stellt eine Erstickenungsgefahr dar. Kinder unterschätzen die damit verbundenen Gefahren häufig. Bewahren Sie das Produkt jederzeit außerhalb der Reichweite von Kindern auf.

- Dieses Produkt kann von Kindern ab 8 Jahren und darüber sowie von Personen mit verringerten physischen, sensorischen oder mentalen Fähigkeiten oder Mangel an Erfahrung und Wissen benutzt werden, wenn sie beaufsichtigt oder bezüglich des sicheren Gebrauchs des Produkts unterwiesen wurden und die daraus resultierenden Gefahren verstehen. Kinder dürfen nicht mit dem Produkt spielen. Reinigung und Benutzer-Wartung dürfen nicht von Kindern ohne Beaufsichtigung durchgeführt werden.

### **ERSTICKUNGSGEFAHR!**

- Kinder könnten enthaltene Kleinteile verschlucken (z. B. Schrauben). Halten Sie Kinder während der Montage vom Arbeitsbereich fern.

### **Vermeiden Sie Todesgefahr durch Stromschlag!**

- Vergewissern Sie sich vor der Verwendung, dass die zur Verfügung stehende Netzspannung mit der benötigten Betriebsspannung des Produkts (220–240 V~) übereinstimmt.

### **STOLPERRISIKO!**

Achten Sie darauf, dass die Versorgungsleitung so verlegt wird, dass niemand darüber laufen oder stolpern kann.

- Bevor Sie das Produkt an das Stromnetz anschließen, prüfen Sie das Produkt und den LED-Controller stets auf Beschädigungen.

- Verwenden Sie das Produkt niemals, wenn Sie feststellen, dass es in irgendeiner Weise beschädigt ist.
- Dieses Produkt enthält keine Teile, die vom Benutzer gewartet werden können.
- Verwenden Sie das Produkt ausschließlich mit dem mitgelieferten LED-Controller (Modell-Nr. SPB241670VL-01); ansonsten verfallen alle Gewährleistungsansprüche.
- Öffnen Sie niemals elektrische Teile und führen Sie keine Gegenstände hinein.
- Schützen Sie alle Kabel vor scharfen Kanten, mechanischen Belastungen und heißen Oberflächen.
- Nicht mit scharfen Befestigungselementen oder Nägeln installieren.
- Berühren Sie niemals den Netzstecker oder das Produkt selbst mit nassen Händen.

- Das Produkt darf nicht elektrisch an ein anderes Leuchten-Set angeschlossen werden.
  - Wenn das Produkt längere Zeit (z. B. Urlaub) nicht verwendet wird, trennen Sie es von der Stromversorgung.
  - Wenn Sie Fragen zum Produkt haben oder sich hinsichtlich eines Aspekts nicht sicher sind, wenden Sie sich an einen Spezialisten für elektrische Geräte.
- ⚠️ WARNUNG!** Dieses Produkt darf nicht verwendet werden, wenn die Dichtungen nicht ordnungsgemäß installiert wurden.
- Der LED-Controller verbraucht auch bei ausgeschaltetem Gerät noch eine geringe Menge Strom, solange der Netzstecker an eine Steckdose angeschlossen ist. Um das Produkt vollständig auszuschalten, ziehen Sie den Netzstecker aus der Steckdose.
  - Trennen Sie das Produkt vor der Installation, Reinigung und anderen Arbeiten am Produkt stets von der Stromversorgung.
  - Die Lichtquelle, der LED-Controller und der LED-Treiber können nur von einer Fachkraft ersetzt werden.
  - Das Produkt ist per App dimmbar. Das Produkt kann nicht mit externen Dimmschaltern gedimmt werden.
  - Die extrem schnellen Lichtgeschwindigkeitsänderungen können unter bestimmten Umständen zu einer Beeinträchtigung des Sehvermögens bei Kindern oder Personen mit einer Vorgeschichte von psychischen Erkrankungen führen.

- Das äußere flexible Kabel oder die Leitung dieser Leuchte kann nicht ersetzt werden; ist das Kabel beschädigt, muss die Leuchte verschrottet werden.



## **WARNUNG!**

### **Stromschlaggefahr!**

Bohren Sie nicht in Rohre oder Anschlussleitungen, die sich unter der Montageoberfläche befinden. Verwenden Sie einen Spannungs-/Metalldetektor.

**OWIM GmbH & Co. KG**

Stiftsbergstraße 1  
74167 Neckarsulm  
GERMANY

Model No.: HG08007  
Version: 10/2021



IAN 388126\_2104

