

CHAIR

PL

FOTEL

Wskazówki dotyczące montażu oraz bezpieczeństwa

DE AT CH

SESSEL

Montage- und Sicherheitshinweise

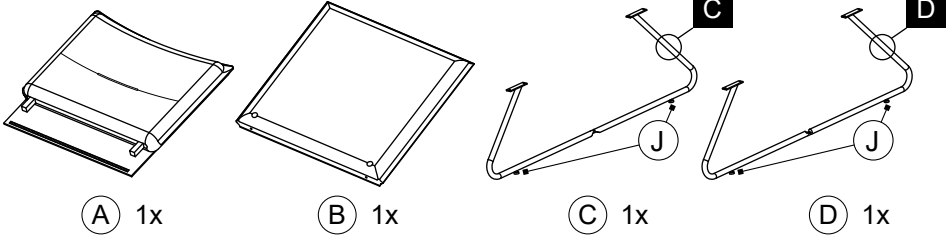
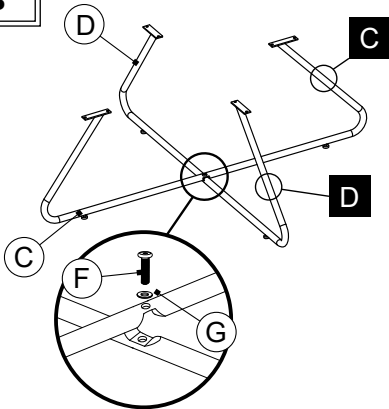
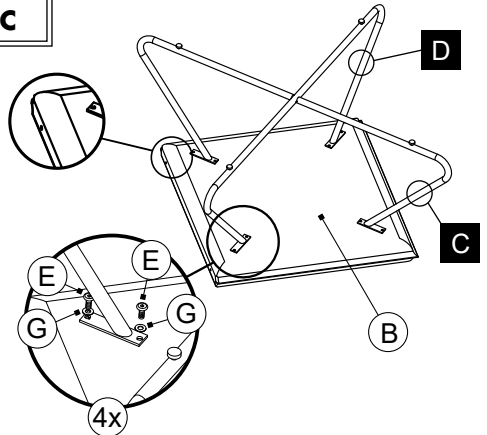
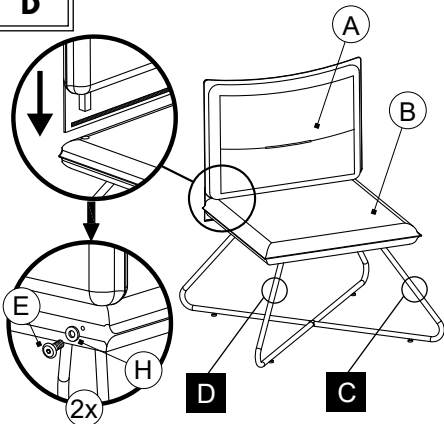
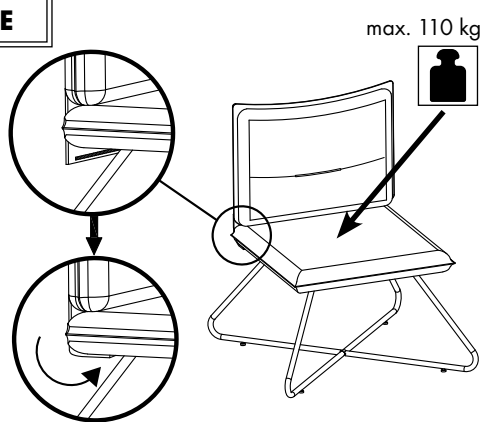


IAN 505756_2410

PL



PL	Fotel Wskazówki dotyczące montażu oraz bezpieczeństwa	4
DE/AT/CH	Sessel Montage- und Sicherheitshinweise	8

A**B****C****D****E**

FOTEL**Wskazówki dotyczące montażu oraz bezpieczeństwa**

1. Wprowadzenie	4
2. Użytkowanie zgodne z przeznaczeniem	4
3. Zakres dostawy (Rys. A)	4
4. Dane techniczne	5
5. Zasady bezpieczeństwa	5
6. Montaż	5
7. Ustawienie produktu	5
8. Wskazówki czyszczenia i pielęgnacji	6
9. Utylizacja	6
10. Gwarancja	6
11. Dystrybutor	7
12. Adres serwisu	7

1. Wprowadzenie**Serdeczne gratulacje!**

Zdecydowali się Państwo na zakup produktu wysokiej jakości. Przed pierwszym użyciem należy zapoznać się z produktem. W tym celu dokładnie przeczytaj poniższą instrukcję montażu. Produkt należy wykorzystywać wyłącznie w sposób opisany w instrukcji i do wymienionych w niej zastosowań. Przed użyciem produktu należy zapoznać się ze wszystkimi wskazówkami dotyczącymi obsługi i zasadami bezpieczeństwa. Oryginalną instrukcję montażu należy przechowywać w odpowiednim miejscu. W chwili przekazania produktu innej osobie należy wraz z nim przekazać wszystkie dokumenty.

W dalszej treści Fotel jest określany jako produkt.

Objaśnienie symboli

Poniższe symbole i hasła ostrzegawcze są stosowane w niniejszej instrukcji montażu, na produkcie i na opakowaniu.

⚠ OSTRZEŻENIE!

Powyższy symbol/ hasło sygnalizacyjne oznacza zagrożenie o wysokim ryzyku, którego zlekceważenie może skutkować śmiertcią lub poważnymi obrażeniami ciała.

⚠ OSTROŻNIE!

Powyższy symbol/ hasło sygnalizacyjne oznacza zagrożenie o niskim poziomie ryzyka, którego zlekceważenie może skutkować niewielkimi lub umiarko-

wanymi obrażeniami ciała.

WSKAZÓWKA!

Powyższe hasło sygnalizacyjne ostrzega przed możliwymi szkodami rzeczowymi lub dostarcza użytecznych dodatkowych informacji dotyczących użytkowania.



Ten symbol informuje o ważnych informacjach dodatkowych.



Ten symbol wskazuje na zagrożenie.



Ten symbol informuje o tym, że produkt jest wyposażony w nóżki chroniące podłogę.



Ten symbol oznacza numer identyfikacyjny produktów.



Ten symbol informuje o utylizacji opakowania i produktu.



Ten symbol informuje o certyfikacji FSC®.

2. Użytkowanie zgodne z przeznaczeniem

Produkt nie nadaje się do zastosowań komercyjnych. Inne zastosowanie lub wprowadzenie zmian w produkcie jest uważane za niezgodne z przeznaczeniem i może spowodować ryzyko obrażeń i uszkodzeń. Podmiot wprowadzający produkt do obrotu nie odpowiada za szkody wynikłe z użytkowania niezgodnego z przeznaczeniem.



Produkt jest przeznaczony wyłącznie do użytku we wnętrzach.

3. Zakres dostawy (Rys. A)

- 1x oparcie (A)
- 1x siedzisko (B)
- 1x nóżka (C)
- 1x nóżka (D)
- 10x śruba gwintowana M6 x 15 (E)
- 1x śruba gwintowana M6 x 20 (F)
- 9x podkładka, metal (G)
- 2x podkładka, plastik (H)
- 1x klucz imbusowy (I)
- 4x płoża (J), zamontowana
- 1x wskazówki dotyczące montażu oraz bezpie-

czeństwa (bez rys.)

4. Dane techniczne

Typ: Fotel

IAN: 505756_2410

Nr Tradix: 505756-24-A

Wymiary (szer. x gł. x wys.) 64 x 71 x 77 cm

Masa: 5,4 kg

Maks. obciążenie: 110 kg

Materiał:

Rama: metal powlekany proszkowo

Poszewka: 100% poliester

Wyściełający materiał: pianka poliuretanowa

Ochroniacz podłogi: PP

Data produkcji: 03/2025

Gwarancja: 3 lata

5. Zasady bezpieczeństwa

⚠ OSTRZEŻENIE!

Ryzyko obrażeń i uduszenia!



Jeśli dzieci bawią się produktem lub opakowaniem, mogą go zranić lub zadławić!

- Nie należy pozwalać dzieciom na zabawę produktem lub opakowaniem.
- Należy nadzorować dzieci, przebywające w pobliżu produktu.
- Przechowywać produkt do ćwiczeń i opakowania poza zasięgiem dzieci.

⚠ OSTRZEŻENIE!

Niebezpieczeństwo obrażeń!

Nie należy użytkować produktu, jeśli jest uszkodzony! Niebezpieczeństwo obrażeń ciała!

- Nie należy użytkować produktu w przypadku zakłóceń działania, uszkodzeń lub wad.
- Niefachowe naprawy mogą spowodować poważne ryzyko dla użytkownika.
- W regularnych odstępach czasu sprawdzać wszystkie połączenia śrubowe i w razie potrzeby dokręcać je. Luźne połączenia śrubowe prowadzą do obniżenia poziomu bezpieczeństwa i stwarzają ryzyko obrażeń ciała.

⚠ OSTRZEŻENIE!

Ryzyko obrażeń ciała!



Zachodzi ryzyko obrażeń ciała wskutek wywrócenia się lub upadku produktu!

- Produkt nie jest urządzeniem do wspinania się.

⚠ OSTROŻNIE!

Niebezpieczeństwo wystąpienia szkód materialnych!



Nie wolno przeciążać produktu!

- Produkt można obciążać tylko do maksymalnie dopuszczalnej, patrz **rys. E**.

6. Montaż

1. Zdjąć cały materiał opakowaniowy.
2. Należy sprawdzić, czy wszystkie części są kompletne i nieuszkodzone.
Jeżeli tak się nie dzieje, należy zgłosić się pod podany adres serwisowy.

WSKAZÓWKA!

Niebezpieczeństwo wystąpienia szkód materialnych!

- Montaż produktu na podłogach delikatnych może skutkować ich zarysowaniem lub uszkodzeniem.
 - Przed przystąpieniem do montażu, na powierzchni, na której będzie on wykonywany, należy rozłożyć koc lub opakowanie po produkcji.
 - Do montażu potrzebny jest klucz imbusowy ①.
 - Nóżki C/D mają nogi o różnej długości. Dłuższy bok każdej nóżki jest oznaczony znacznikiem C/D, patrz **rys. A**. Oznaczone długie boki są umieszczone z przodu, jak pokazano na rysunku, patrz **rys. B, C i D**.
3. Produkt należy zmontować w sposób przedstawiony na rysunkach od **rys. B** do **rys. E**.
 4. Należy ostrożnie usunąć naklejki C/D z nóżek C/D.

7. Ustawienie produktu

- Produkt należy ustawiać wyłącznie na równych, suchych i poziomych nawierzchniach.
- Produkt po ustawieniu nie może się chwiać ani przechylać. Może wówczas się przewrócić.
- Delikatne podłogi mogą zostać porysowane pomimo zamontowanych płóc ①.
- Należy unikać przesuwania produktu po podłodze.
- W przypadku bardzo delikatnych podłóg umieścić produkt na dywanie lub podobnym podłożu.

8. Wskazówki czyszczenia i pielęgnacji

WSKAZÓWKA!

Niebezpieczeństwo szkód materiałnych!



Produktu lub jego części nie można prać w pralce, wybielać, suszyć w suszarce bębnowej, prasować ani czyścić chemicznie.

- do czyszczenia używać wyłącznie wilgotnej szmatki
- należy używać tylko łagodnego detergentu
- nie należy używać ostrych środków czyszczących lub chemikaliów
- Nie należy używać urządzeń o ostrych krawędziach, jak np. Szpachla, które mogą uszkodzić powierzchnię

9. Utylizacja

Utylizacja opakowania



Opakowanie i instrukcja obsługi wykonane są z materiałów przyjaznych dla

środowiska, które można utylizować w lokalnych punktach recyklingu.

Utylizacja produktu

Produktu nie wolno wyrzucać razem z normalnymi odpadami domowymi. Aby uzyskać informacje na temat możliwości utylizacji produktu, należy skontaktować się z lokalnym urzędem miasta lub sklepem Lidl.

10. Gwarancja

Szanowni klienci, to urządzenie jest objęte 3-letnią gwarancją od daty zakupu. W przypadku wad produktu mogą dochodzić państwo swoich ustawowych roszczeń wobec sprzedawcy produktu. Tych ustawowych roszczeń nie ogranicza nasza przedstawiona poniżej gwarancja.

Warunki gwarancji

Okres gwarancji rozpoczyna się w dniu zakupu. Prosimy o zachowanie paragonu kasowego. Ten dokument stanowi dowód zakupu.

Jeśli w przeciągu trzech lat od daty zakupu tego produktu ujawni się wada materiałowa lub błąd produkcyjny, produkt – według naszego uznania – zostanie przez nas bezpłatnie naprawiony lub wymieniony na nowy. Warunkiem skorzystania ze świadczeń

gwarancyjnych jest przedłożenie w czasie trzyletniego okresu gwarancyjnego wadliwego urządzenia i dowodu zakupu (paragonu) oraz krótkie opisanie, na czym polega wada i kiedy wystąpiła.

Jeśli nasza gwarancja obejmuje tę wadę, otrzymają państwo naprawiony lub nowy produkt. Wraz z naprawą lub wymianą produktu nie rozpoczyna się nowy okres obowiązywania gwarancji.

Okres gwarancji i roszczenia z tytułu wad

Rękojmia nie wydłuża okresu gwarancji. Dotyczy to również części wymienionych i naprawionych. Szkody i wady produktu obecne już w momencie zakupu należy zgłosić niezwłocznie po rozpakowaniu. Po upływie okresu gwarancji naprawy są płatne.

Zakres gwarancji

Urządzenie zostało wyprodukowane z zachowaniem staranności i surowych wytycznych jakości, i sprawdzone przed dostawą. Gwarancja obejmuje wyłącznie szkody materiałowe i fabryczne. Niniejsza gwarancja nie obejmuje części produktu, które podlegają normalnemu zużyciu i dlatego są uważane za części zużywające się, ani uszkodzeń tamliwych części, np. Wytłaczników lub części wykonanych ze szkła.

Gwarancja traci ważność, jeżeli produkt został uszkodzony, był użytkowany lub konserwowany w nieprawidłowy sposób. W celu należytego użytkowania produktu należy dokładnie przestrzegać wszystkich instrukcji podanych w instrukcji obsługi. Należy bezwzględnie powstrzymać się od zastosowań i sposobów obchodzenia się z produktem, które w instrukcji obsługi są odradzane lub przed którymi instrukcja ostrzega.

Produkt jest przeznaczony wyłącznie do użytku prywatnego i nie nadaje się do zastosowań komercyjnych. Gwarancja traci ważność w przypadku nieprawidłowego i nienależytego obchodzenia się, zastosowania siły i interwencji, które nie są przeprowadzane przez nasz autoryzowany punkt serwisowy.

Procedura w przypadku świadczeń gwarancyjnych

W celu zapewnienia szybkiej realizacji zgłoszenia należy postępować zgodnie z poniższymi wskazówkami.

- W przypadku wszystkich zgłoszeń przygotować paragon i numer artykułu (IAN) 505756_2410 jako dowód zakupu.
- Numer artykułu jest podany na tabliczce znamionowej produktu, wytłoczony na produkcie, poda-

ny na stronie tytułowej instrukcji lub naklejce z tytułu lub na spodzie produktu.

- W przypadku zakłóceń w działaniu lub innych wad należy skontaktować się telefonicznie lub pocztą elektroniczną z działem serwisu wskazanym poniżej.
- Produkt zarejestrowany jako wadliwy można następnie odesłać bez opłaty pocztowej pod otrzymanym adresem serwisu, dołączając dowód zakupu (paragon) oraz opis lokalizacji i czasu wystąpienia wady.

Wraz z wymianą urządzenia lub ważnej części, zgodnie z obowiązującym art. 581 §1 kodeksu cywilnego, okres gwarancji rozpoczyna się od nowa.

Na stronie www.lidl-service.com można pobrać niniejszą oraz dalsze instrukcje, filmy dotyczące produktu oraz oprogramowanie instalacyjne.



Przy użyciu tego kodu QR można przejść bezpośrednio na stronę serwisu Lidl (www.lidl-service.com) i otworzyć instrukcję obsługi po wprowadzeniu numeru artykułu (IAN 505756_2410).

11. Dystrybutor

TRADIX GmbH & Co. KG
Schwanheimer Str. 132
DE-64625 Bensheim/GERMANY

12. Adres serwisu

TRADIX SERVICE-CENTER
c/o Sertronics GmbH
Alfred-Nobel-Str. 1
DE-63128 Dietzenbach/GERMANY

Hotline: 00800 / 30012001 (Połączenie bezpłatne z telefonu stacjonarnego. Połączenie z telefonu komórkowego płatne według stawki operatora)
E-Mail: tradix-pl@sertronics.de

03/2025
Nr Tradix: 505756-24-A

IAN 505756_2410

SESSEL**Montage- und Sicherheitshinweise**

1. Einleitung.....	8
2. Bestimmungsgemäßer Gebrauch	8
3. Lieferumfang (Abb. A)	8
4. Technische Daten	8
5. Sicherheitshinweise	9
6. Montage	9
7. Produkt aufstellen	9
8. Reinigungs- & Pflegehinweise	9
9. Entsorgung	10
10. Garantie	10
11. Inverkehrbringer	11
12. Serviceadresse	11

1. Einleitung**Herzlichen Glückwunsch!**

Mit Ihrem Kauf haben Sie sich für ein hochwertiges Produkt entschieden. Machen Sie sich vor der ersten Inbetriebnahme mit dem Produkt vertraut. Lesen Sie hierzu aufmerksam die nachfolgenden Montage- und Sicherheitshinweise. Machen Sie sich vor der Benutzung des Produkts mit allen Montage- und Sicherheitshinweisen vertraut. Benutzen Sie das Produkt nur wie beschrieben und für die angegebenen Einsatzbereiche. Bewahren Sie diese Montage- und Sicherheitshinweise für späteres Nachschlagen gut auf. Händigen Sie alle Unterlagen bei Weitergabe des Produkts an Dritte ebenfalls mit aus.

Im Folgenden wird der Sessel Produkt genannt.

Zeichenerklärung

Die folgenden Symbole und Signalwörter werden in diesen Montage- und Sicherheitshinweisen, auf dem Produkt oder auf der Verpackung verwendet.

⚠️ WARNUNG!

Dieses Signalsymbol/-wort bezeichnet eine Gefährdung mit einem hohen Risikograd, die, wenn sie nicht vermieden wird, den Tod oder eine schwere Verletzung zur Folge haben kann.

⚠️ VORSICHT!

Dieses Signalsymbol/-wort bezeichnet eine Gefährdung mit einem niedrigen Risikograd, die, wenn sie nicht vermieden wird, eine geringfügige oder mäßige Verletzung zur Folge haben kann.

HINWEIS!

Dieses Signalwort warnt vor möglichen Sachschäden oder bietet Ihnen nützliche Zusatzinformationen zur Verwendung.



Dieses Symbol weist auf weiterführende Informationen hin.



Dieses Symbol zeigt eine Gefährdung an.



Dieses Symbol weist darauf hin, dass das Produkt über bodenschonende FüÙe verfügt.



Dieses Symbol bezeichnet eine Identifikationsnummer für Produkte.



Diese Symbole informieren Sie über die Entsorgung von Verpackung und Produkt.



Dieses Symbol gibt Auskunft über das FSC®-Zertifikat.

2. BestimmungsgemäÙer Gebrauch

Das Produkt ist nicht für den gewerblichen Einsatz bestimmt. Andere Verwendung oder Veränderung am Produkt gelten als nicht bestimmungsgemäÙ und können zu Risiken wie Verletzungen und Beschädigungen führen. Für Schäden, die aus der nicht bestimmungsgemäÙen Verwendung resultieren, übernimmt der Inverkehrbringer keine Haftung.



Das Produkt ist ausschließlich für den Gebrauch im Innenbereich geeignet.

3. Lieferumfang (Abb. A)

- 1x Rückenlehne (A)
- 1x Sitzfläche (B)
- 1x Standbein (C)
- 1x Standbein (D)
- 10x Gewindeschraube M6 x 15 (E)
- 1x Gewindeschraube M6 x 20 (F)
- 9x Unterlegscheibe, Metall (G)
- 2x Unterlegscheibe, Kunststoff (H)
- 1x Innensechskant (I)
- 4x Bodengleiter (J), montiert
- 1x Montage- und Sicherheitshinweise (ohne Abb.)

4. Technische Daten

Typ: Sessel
IAN: 505756_2410

Tradix Art.-Nr.: 505756-24-A
 Maße (B x T x H): 64 x 71 x 77 cm
 Gewicht: 5,4 kg
 Max. Belastung: 110 kg
 Material:
 Gestell: pulverbeschichteter Stahl
 Bezug: 100% Polyester
 Polsterung: Polyurethanschaum
 Bodenschoner: PP
 Produktionsdatum: 03/2025
 Garantie: 3 Jahre

5. Sicherheitshinweise

⚠️ WARNUNG!

Verletzungs- und Erstickungsgefahr!



Wenn Kinder mit dem Produkt oder der Verpackung spielen, können sie sich daran verletzen oder ersticken!

- Lassen Sie Kinder nicht mit dem Produkt oder der Verpackung spielen.
- Beaufsichtigen Sie Kinder in der Nähe des Produkts.
- Bewahren Sie das Produkt und die Verpackung außerhalb der Reichweite von Kindern auf.

⚠️ WARNUNG!

Verletzungsfahr!

Ein defektes Produkt darf nicht benutzt werden! Es besteht Verletzungsfahr!

- Benutzen Sie das Produkt nicht bei Funktionsstörungen, Beschädigungen oder Defekten.
- Durch unsachgemäße Reparaturen können erhebliche Gefahren für den Benutzer entstehen.
- Prüfen Sie regelmäßig alle Schraubverbindungen und ziehen Sie diese gegebenenfalls nach. Lose Schraubverbindungen führen zur Beeinträchtigung der Sicherheit und es besteht Verletzungsfahr.

⚠️ VORSICHT!

Verletzungsfahr!



Es besteht Verletzungsfahr durch Stürzen oder Fallen!

- Das Produkt ist keine Steighilfe.

⚠️ VORSICHT!

Gefahr von Sachschäden!



Das Produkt darf nicht überlastet werden!

- Belasten Sie das Produkt nur bis zur maximalen Belastung, siehe **Abb. E**.

6. Montage

1. Entfernen Sie sämtliches Verpackungsmaterial.
2. Überprüfen Sie, ob alle Teile vorhanden und unbeschädigt sind.
 Falls dies nicht der Fall ist, wenden Sie sich an die angegebene Serviceadresse.

HINWEIS!

Gefahr von Sachschäden!

- Durch die Montage des Produkts auf empfindlichen Böden können diese verkratzt bzw. beschädigt werden.
 - Legen Sie vor der Montage eine Decke oder die Verpackung des Produkts auf der Fläche, auf der Sie das Produkt montieren, aus.
 - Zur Montage benötigen Sie den Innensechskantschlüssel ①.
 - Die Standbeine ©/© haben unterschiedlich lange Beine. Die lange Seite der Standbeine ist jeweils mit einem Marker ©/© gekennzeichnet, siehe **Abb. A**. Die markierten Seiten kommen wie abgebildet auf eine Seite, siehe **Abb. B**.
3. Montieren Sie das Produkt wie in **Abb. B** bis **Abb. E** gezeigt.

7. Produkt aufstellen

- Stellen Sie das Produkt nur auf ebene, trockene und waagerechte Flächen auf.
- Das Produkt darf nach dem Aufstellen nicht wackeln oder kippen. Das Produkt könnte umkippen.
- Empfindliche Böden können trotz der montierten Bodengleiter ① verkratzt werden.
- Vermeiden Sie es, das Produkt über den Boden zu schieben.
- Stellen Sie das Produkt bei sehr empfindlichen Böden auf einen Teppich oder Ähnlichem.

8. Reinigungs- & Pflegehinweise

HINWEIS!

Gefahr von Sachschäden!



Das Produkt oder Teile des Produkts dürfen nicht in

der Waschmaschine gewaschen, gebleicht, im Trockner getrocknet, gebügelt oder chemisch gereinigt werden.

- nur mit einem feuchten Lappen reinigen
- benutzen Sie nur ein mildes Reinigungsmittel
- keine scharfen Reinigungsmittel bzw. Chemikalien verwenden
- keine scharfkantigen Produkte, wie z. B. Spachteln oder Ähnliches verwenden, sie können die Oberfläche beschädigen

9. Entsorgung Verpackung entsorgen



Die Verpackung und die Anleitung bestehen aus umweltfreundlichen Materialien, die Sie über die örtlichen Recyclingstellen entsorgen können.

Produkt entsorgen

Das Produkt darf nicht über den normalen Hausmüll entsorgt werden. Über Entsorgungsmöglichkeiten des Produkts informieren Sie sich bitte bei Ihrer Gemeinde-/Stadtverwaltung oder in Ihrer Lidl-Filiale.

10. Garantie

Sehr geehrte Kundin, sehr geehrter Kunde, Sie erhalten auf dieses Produkt 3 Jahre Garantie ab Kaufdatum. Im Falle von Mängeln dieses Produkts stehen Ihnen gegen den Verkäufer des Produkts gesetzliche Rechte zu. Diese gesetzlichen Rechte werden durch unsere im Folgenden dargestellte Garantie nicht eingeschränkt.

Garantiebedingungen

Die Garantiefrist beginnt mit dem Kaufdatum. Bitte bewahren Sie den Original-Kassenbon gut auf. Diese Unterlage wird als Nachweis für den Kauf benötigt.

Tritt innerhalb von drei Jahren ab dem Kaufdatum dieses Produkts ein Material- oder Fabrikationsfehler auf, wird das Produkt von uns – nach unserer Wahl – für Sie kostenlos repariert oder ersetzt. Diese Garantieleistung setzt voraus, dass innerhalb der Drei-Jahres-Frist das defekte Produkt und der Kaufbeleg (Kassenbon) vorgelegt und schriftlich kurz beschrieben wird, worin der Mangel besteht und wann er aufgetreten ist.

Wenn der Defekt von unserer Garantie gedeckt ist, erhalten Sie das reparierte oder ein neues Produkt zurück. Mit Reparatur oder Austausch des Produkts beginnt kein neuer Garantiezeitraum.

Garantiezeit und gesetzliche Mängelansprüche

Die Garantiezeit wird durch die Gewährleistung nicht verlängert. Dies gilt auch für ersetzte und reparierte Teile. Eventuell schon beim Kauf vorhandene Schäden und Mängel müssen sofort nach dem Auspacken gemeldet werden. Nach Ablauf der Garantiezeit anfallende Reparaturen sind kostenpflichtig.

Garantieumfang

Das Produkt wurde nach strengen Qualitätsrichtlinien sorgfältig produziert und vor Anlieferung gewissenhaft geprüft. Die Garantieleistung gilt für Material- und Fabrikationsfehler. Diese Garantie erstreckt sich nicht auf Produktteile, die normaler Abnutzung ausgesetzt sind und daher als Verschleißteile angesehen werden können oder für Beschädigungen an zerbrechlichen Teilen, z. B. Schalter, die aus Glas gefertigt sind.

Diese Garantie verfällt, wenn das Produkt beschädigt oder nicht sachgemäß benutzt oder gewartet wurde. Für eine sachgemäße Benutzung des Produkts sind alle in der Anleitung aufgeführten Anweisungen genau einzuhalten. Verwendungszwecke und Handlungen, von denen in der Anleitung abgeraten oder vor denen gewarnt wird, sind unbedingt zu vermeiden. Das Produkt ist lediglich für den privaten und nicht für den gewerblichen Gebrauch bestimmt. Bei missbräuchlicher und unsachgemäßer Behandlung, Gewaltanwendung und bei Eingriffen, die nicht von unserer autorisierten Service-Niederlassung vorgenommen wurden, erlischt die Garantie.

Abwicklung im Garantiefall

Um für eine schnelle Bearbeitung Ihres Anliegens zu sorgen, folgen Sie bitte den folgenden Hinweisen:

- Bitte halten Sie für alle Anfragen den Kassenbon und die Artikelnummer (IAN) 505756_2410 als Nachweis für den Kauf bereit.
- Die Artikelnummer entnehmen Sie bitte dem Typenschild am Produkt, einer Gravur am Produkt, dem Titelblatt Ihrer Anleitung oder dem Aufkleber auf der Rück- oder Unterseite des Produkts.
- Sollten Funktionsfehler oder sonstige Mängel auftreten, kontaktieren Sie zunächst die nachfolgend benannte Serviceabteilung telefonisch oder per E-Mail.
- Ein als defekt erfasstes Produkt können Sie dann unter Beifügung des Kaufbelegs (Kassenbon) und der Angabe, worin der Mangel besteht und wann er aufgetreten ist, für Sie portofrei an die Ihnen mitgeteilte Serviceadresse übersenden.

Auf www.lidl-service.com können Sie dieses und viele weitere Handbücher, Produktvideos und Installationssoftware herunterladen.



Mit diesem QR-Code gelangen Sie direkt auf die Lidl-Service-Seite (www.lidl-service.com) und können mittels der Eingabe der Artikelnummer (IAN) 505756_2410 Ihre Anleitung öffnen.

11. Inverkehrbringer

TRADIX GmbH & Co. KG
Schwanheimer Str. 132
DE-64625 Bensheim/GERMANY

12. Serviceadresse

TRADIX SERVICE-CENTER
c/o Sertronics GmbH
Alfred-Nobel-Str. 1
DE-63128 Dietzenbach/GERMANY

Hotline: 00800 / 30012001 (kostenfrei, Mobilfunk abweichend)

E-Mail: tradix-de@sertronics.de


E-Mail: tradix-at@sertronics.de

E-Mail: tradix-ch@sertronics.de

03/2025

Tradix Art.-Nr.: 505756-24-A

IAN 505756_2410



TRADIX GmbH & Co. KG

Schwanheimer Str. 132
DE-64625 Bensheim
GERMANY

Serviceadresse:

TRADIX SERVICE-CENTER
Hotline: 00800 30012001

Stan informacjji · Stand der Informationen:
03/2025

Tradix Art.-Nr.: 505756-24-A

505756_SESSELTEDDY_LIB3_030225_V1

IAN 505756_2410

3