



www.lidl-service.com

GAMING-KEYBOARD GAMING KEYBOARD CLAVIER DE GAMING SGT 11 A1

DE AT CH

GAMING-KEYBOARD

Bedienungs- und Sicherheitshinweise

GB IE

GAMING KEYBOARD

Operation and safety notes

FR BE

CLAVIER DE GAMING

Instructions d'utilisation et consignes
de sécurité

NL BE

GAMING TOETSENBORD

Bedienings- en veiligheidsinstructies

CZ

HRAČÍ KLÁVESNICE

Pokyny pro obsluhu a bezpečnostní
pokyny

IAN 293956

OS

DE/AT/CH	Bedienungs- und Sicherheitshinweise	Seite	3
GB/IE	Operation and safety notes	Page	16
FR/BE	Instructions d'utilisation et consignes de sécurité	Page	28
NL/BE	Bedienings- en veiligheidsinstructies	Pagina	41
CZ	Pokyny pro obsluhu a bezpečnostní pokyny	Strana	54

Einleitung	Seite	4
Bestimmungsgemäße Verwendung	Seite	4
Verwendete		
Warnhinweise und Symbole	Seite	4
Markenhinweise	Seite	5
Lieferumfang	Seite	6
Sicherheitshinweise	Seite	6
Teilebeschreibung	Seite	9
Technische Daten	Seite	9
Vor der Verwendung	Seite	10
Bedienung	Seite	10
Lagerung bei Nichtbenutzung	Seite	13
Reinigung	Seite	13
Fehlerbehebung	Seite	14
Entsorgung	Seite	14
Vereinfachte EU-Konformitätserklärung ...	Seite	15

GAMING-KEYBOARD

● Einleitung

Wir beglückwünschen Sie zum Kauf Ihres neuen Produkts. Sie haben sich damit für ein hochwertiges Produkt entschieden. Die Bedienungsanleitung ist Teil dieses Produkts. Sie enthält wichtige Hinweise für Sicherheit, Gebrauch und Entsorgung. Machen Sie sich vor der Benutzung des Produkts mit allen Bedien- und Sicherheitshinweisen vertraut. Benutzen Sie das Produkt nur wie beschrieben und für die angegebenen Einsatzbereiche. Händigen Sie alle Unterlagen bei Weitergabe des Produkts an Dritte mit aus.

● Bestimmungsgemäße Verwendung

Dieses Produkt ist ein Unterhaltungselektronik-Gerät. Dieses Produkt darf nur privat und nicht für industrielle oder gewerbliche Zwecke verwendet werden. Des Weiteren darf dieses Produkt nicht in tropischen Klimazonen verwendet werden. Jede andere Verwendung gilt als unsachgemäß. Ansprüche aufgrund unsachgemäßer Verwendung oder aufgrund unbefugter Änderungen am Produkt werden vom Garantieumfang nicht erfasst. Eine derartige Verwendung erfolgt auf Ihre eigene Gefahr.

● Verwendete Warnhinweise und Symbole

Diese Gebrauchsanweisung enthält die folgenden Warnhinweise:

GEFAHR!

Dieses Symbol mit dem Signalwort zeigt eine Gefahr mit hohem Risiko an, die bei Nichtvermeidung zu schweren Verletzungen oder zum Tod führt.

WARNUNG!

Dieses Symbol mit dem Signalwort zeigt eine Gefahr mit mittlerem Risiko an, die bei Nichtvermeidung zu schweren Verletzungen oder zum Tod führen kann.

VORSICHT!

Dieses Symbol mit dem Signalwort zeigt eine Gefahr mit niedrigem Risiko an, die bei Nichtvermeidung zu leichten oder mittelschweren Verletzungen führen kann.

HINWEIS:

Ein Hinweis bietet zusätzliche Informationen zur Verwendung des Produktes.

Markenhinweise

- USB® ist eine eingetragene Marke von USB Implementers Forum, Inc.
- Die Marke und der Handelsname SilverCrest stehen im Eigentum der jeweiligen Inhaber.
- Alle anderen Namen und Produkte können Marken oder eingetragene Marken ihrer jeweiligen Eigentümer sein.
- Windows® ist eine eingetragene Marke von Microsoft Corporation in den USA und anderen Ländern.

● Lieferumfang

- 1 Gaming-Keyboard
- 1 Gebrauchsanweisung



Sicherheitshinweise

Machen Sie sich vor der Verwendung des Produktes mit allen Sicherheitshinweisen und Gebrauchsanweisungen vertraut! Wenn Sie dieses Produkt an andere weitergeben, geben Sie auch alle Dokumente weiter!

⚠️ WARNUNG! LEBENSGEFAHR UND UNFALLGEFAHR FÜR SÄUGLINGE UND KINDER!

⚠️ GEFAHR! ERSTICKUNGSGEFAHR! Lassen Sie Kinder mit dem Verpackungsmaterial nicht unbeaufsichtigt. Das Verpackungsmaterial stellt eine Erstickungsgefahr dar. Kinder unterschätzen die damit verbundenen Gefahren häufig. Das Verpackungsmaterial ist kein Spielzeug.

- Dieses Produkt kann von Kindern ab 8 Jahren, sowie von Personen mit eingeschränkten körperlichen, sensorischen oder geistigen Fähigkeiten oder fehlender Erfahrung und/oder fehlendem Wissen verwendet werden, wenn sie beaufsichtigt werden oder bezüglich des sicheren Gebrauchs des Produktes unterwiesen wurden und die daraus resultierenden Gefahren verstanden haben. Kinder dürfen nicht mit dem Produkt spielen. Reinigung und Wartung sollten nicht von Kindern ohne Aufsicht durchgeführt werden. Das Produkt ist kein Spielzeug.

GEFAHR VON SACHBESCHÄDIGUNG

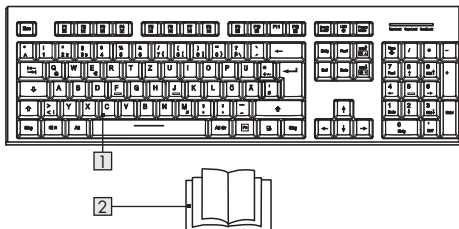
- Dieses Produkt enthält keine Teile, die vom Benutzer gewartet werden können. Der Akku kann nicht ersetzt werden.
- Halten Sie das Produkt fern von Feuchtigkeit, Tropf- und Spritzwasser!
- Positionieren Sie keine brennenden Kerzen oder andere offene Feuerstellen in der Nähe des Produktes.
- Überprüfen Sie das Produkt vor jeder Verwendung! Stellen Sie die Verwendung ein, wenn Schäden am Produkt auftreten oder wenn das Ladekabel defekt ist!
- Wenn Sie Rauch oder ungewöhnliche Geräusche oder Gerüche bemerken, trennen Sie die USB-Verbindung.
- Plötzliche Temperaturschwankungen können Kondenswasserbildung an der Innenseite des Produktes verursachen. Lassen Sie das Produkt in diesem Fall einige Zeit akklimatisieren, bevor Sie es erneut verwenden, um Kurzschlüsse zu vermeiden!
- Verwenden Sie das Gerät nicht in der Nähe von Wärmequellen, z. B. Heizkörpern oder anderen Geräten, die Wärme abstrahlen!
- Werfen Sie das Produkt nicht in Feuer und setzen Sie es keinen hohen Temperaturen aus.
- Versuchen Sie nicht, das Produkt zu öffnen! Es hat keine Innenteile, die einer Wartung bedürfen.

⚠️ WARNUNG! Achten Sie darauf, dass

- das Produkt keinen direkten Wärmequellen (z. B. Heizung) ausgesetzt ist.
- das Produkt keinem hellen, künstlichen Licht ausgesetzt ist.

- jeder Kontakt mit Spritz- und Tropfwasser, sowie ätzenden Flüssigkeiten vermieden wird und dass das Produkt nicht in der Nähe von Wasser verwendet wird. Insbesondere sollte das Produkt nicht in Flüssigkeit eingetaucht werden; stellen Sie keine Gefäße mit Flüssigkeit, beispielsweise Vasen oder Getränke, auf oder in der Nähe des Produktes ab.
- das Produkt nicht in unmittelbarer Nähe von Magnetfeldern (z. B. Lautsprechern) verwendet wird.
- keine Feuerquellen (z. B. brennende Kerzen) auf oder in der Nähe des Produktes positioniert werden.
- keine Fremdkörper in das Produkt eindringen.
- das Produkt niemals extremen Temperaturschwankungen ausgesetzt ist, da diese Kondensation und elektrische Kurzschlüsse verursachen können. Wenn das Produkt dennoch extremen Temperaturschwankungen ausgesetzt war, warten Sie vor der Verwendung (ca. 2 Stunden), bis das Produkt Umgebungstemperatur erreicht hat.
- das Produkt keinen übermäßigen Erschütterungen und Vibrationen ausgesetzt ist.
- das Verbindungskabel immer auf eine solche Weise abgelegt wird, dass niemand darauf treten oder darüber stolpern kann. Es besteht die Gefahr von Verletzungen.
- keine Objekte auf dem Verbindungskabel abgestellt werden und dass das Kabel nicht über scharfe Kanten geführt wird, da es andernfalls beschädigt werden könnte.

● Teilebeschreibung



1 Tastatur mit LED-Effekten

2 Gebrauchsanweisung

* Regionale Tastaturlayouts können abweichen

● Technische Daten

Betriebssysteme:	Microsoft® Windows® 7/8/10
Erforderliche Hardware:	1 verfügbarer USB-Port
Betriebsspannung:	5 V ---
Betriebsstrom:	260 mA (max.)
Abmessungen (L x B x H):	442 x 141 x 40 mm
Nettogewicht:	ca. 1053 g

Die Spezifikationen und das Design können ohne Benachrichtigung geändert werden.

● Vor der Verwendung






❗ HINWEISE:

- Alle Teile müssen ausgepackt und das Verpackungsmaterial muss vollständig entfernt werden.
- Überprüfen Sie vor Gebrauch, ob der Packungsinhalt vollständig und unbeschädigt ist!

● Bedienung

Die Tasten in der obersten Reihe sind speziellen Funktionen vorbehalten. Entsprechend der verwendeten Symbole können sie genutzt werden, um Programmfunktionen direkt zu steuern, wie beispielsweise die Wiedergabe von Medien oder die Regelung der Lautstärke. Abhängig vom verwendeten Betriebssystem können die Tasten leicht abweichende Funktionen haben. Beachten Sie, dass je nach Version des Betriebssystems einige Sondertasten möglicherweise für die beschriebene Funktion nicht geeignet sind.

● Tastenkombinationen

Tastenkombinationen	Funktionen
	Aktivierung der Lichteffekte.
   	Anpassung der Hintergrundbeleuchtung.

Tastenkombinationen



Funktionen

Ein-/Ausschalten der Hintergrundbeleuchtung der Tastatur.



Sperrung von WIN und APP. Verhindert den Wechsel zwischen WIN und APP.

● Funktionstasten

Um auf diese Funktionen zuzugreifen, drücken Sie zugleich die Taste **FN** und die gewünschte Taste.

Tasten

Funktionen



Start des Standard-Mediaplayer-Programmes.



Verringern der Lautstärke.



Erhöhen der Lautstärke.

Tasten	Funktionen
	Stummschaltung.
	Wiedergabe beenden.
	Zurück zum vorigen Titel.
	Titel abspielen/anhalten.
	Weiter zum nächsten Titel.
	Start des Standard-E-Mail-Programmes.
	Start des Standard-Webrowsers und Laden der Startseite.



Öffnen des Taschenrechners.

● Lagerung bei Nichtbenutzung

Lagern Sie das Gerät in einem trockenen Innenraum, geschützt vor direkter Sonneneinstrahlung, vorzugsweise in der Originalverpackung.

● Reinigung

- Trennen Sie vor der Reinigung die USB-Verbindung!
- Verwenden Sie keine säurehaltigen, scheuernden oder lösemittelhaltigen Reinigungsmittel, da diese das Produkt beschädigen können.
- Reinigen Sie das Gehäuse des Produktes ausschließlich mit einem weichen, trockenen Tuch!
- Bei anhaltender Verschmutzung kann ein mildes Reinigungsmittel verwendet werden.
- Es ist notwendig, das Produkt zu reparieren, wenn es beschädigt ist, beispielsweise wenn das Gehäuse beschädigt ist, wenn Flüssigkeiten oder Gegenstände in das Gerät eingedrungen sind oder wenn das Produkt Regen oder Feuchtigkeit ausgesetzt war.

- Reparaturen sind auch erforderlich, wenn das Gerät nicht ordnungsgemäß funktioniert oder fallen gelassen wurde. Wenn Rauch oder ungewöhnliche Geräusche oder Gerüche auftreten, schalten Sie das Produkt sofort ab. In solchen Fällen sollte das Produkt nicht verwendet werden, bis es durch autorisiertes Personal überprüft wurde. Lassen Sie das Gerät nur von qualifiziertem Personal reparieren. Öffnen Sie niemals das Gehäuse des Produktes.
- Verwenden Sie zur Reinigung des Produktes ausschließlich ein sauberes, trockenes Tuch und verwenden Sie niemals ätzende Flüssigkeiten. Verwenden Sie ein leicht angefeuchtetes Tuch und ein mildes Reinigungsmittel, um hartnäckigen Schmutz zu entfernen.

● Fehlerbehebung

Problem	Behebung
Das Gerät funktioniert nicht ordnungsgemäß.	<ul style="list-style-type: none"> ■ Option 1: Achten Sie darauf, dass der USB-Stecker korrekt mit dem USB-Port verbunden ist und dass der Computer eingeschaltet ist. Versuchen Sie ggf. einen anderen USB-Port. ■ Option 2: Stecken Sie den USB-Stecker erneut in den USB-Port.

● Entsorgung

Die Verpackung ist aus umweltfreundlichen Materialien hergestellt, die über Ihre örtlichen Recyclinganlagen entsorgt werden können.

Kontaktieren Sie Ihre Gemeinde für Informationen, wie alte Produkte zu entsorgen sind.



Das nebenstehende Symbol mit durchgestrichener Mülltonne auf Rädern zeigt an, dass dieses Gerät der Richtlinie 2012/19/EU unterliegt. Diese Richtlinie sieht vor, dass das Gerät am Ende seiner Lebensdauer nicht über den normalen Hausmüll entsorgt werden darf, sondern an besonderen Sammelstellen, Recyclingplätzen oder Abfallwirtschaftsunternehmen abgegeben werden muss.

Die Entsorgung ist für Sie kostenlos. Schützen Sie die Umwelt und entsorgen Sie das Produkt ordnungsgemäß.

Für weitere Informationen kontaktieren Sie Ihr örtliches Entsorgungsunternehmen oder die Stadt-/Gemeindeverwaltung.

Denken Sie an die Umwelt und Ihre Gesundheit. Entsorgen Sie leere Batterien in getrennten Sammelbehältern. Diese finden Sie in vielen öffentlichen Gebäuden oder in Geschäften, wo Batterien verkauft werden.

● Vereinfachte EU-Konformitätserklärung

Hiermit erklärt OWIM GmbH & Co. KG, Stiftsbergstraße 1, DE-74167 Neckarsulm, DEUTSCHLAND, dass das Produkt GAMING-KEYBOARD HG03091 den Richtlinien 2014/30/EU und 2011/65/EU entspricht.

Der vollständige Text der EU-Konformitätserklärung ist unter der folgenden Internetadresse verfügbar: www.owim.com



Introduction	Page	17
Intended use	Page	17
Warnings and symbols used	Page	17
Trademark notices	Page	18
Scope of delivery	Page	18
Safety instructions	Page	19
Description of parts	Page	21
Technical data	Page	22
Before use	Page	22
Operation	Page	22
Storage when not in use	Page	25
Cleaning	Page	25
Troubleshooting	Page	26
Disposal	Page	26
Simplified EU declaration of conformity ...	Page	27

GAMING KEYBOARD

● **Introduction**

We congratulate you on the purchase of your new product. You have chosen a high quality product. The instructions for use are part of the product. They contain important information concerning safety, use and disposal. Before using the product, please familiarise yourself with all of the safety information and instructions for use. Only use the product as described and for the specified applications. If you pass the product on to anyone else, please ensure that you also pass on all the documentation with it.

● **Intended use**

This product is a consumer electronics device. This product may only be used privately and not for industrial or commercial purposes. Furthermore, this product may not be used in tropical climates. Any other use is considered improper. Any claims resulting from improper use or due to unauthorised modification of the product will be considered un-warranted. Any such use is at your own risk.

● **Warnings and symbols used**

These instructions for use contain the following warnings:

DANGER!

This symbol with the signal word indicates a hazard with a high level of risk which, if not avoided, will result in serious injury or death.

WARNING!

This symbol with the signal word indicates a hazard with a medium level of risk which, if not avoided, could result in serious injury or death.

CAUTION!

This symbol with the signal word indicates a hazard with a low level of risk which, if not avoided, could result in minor or moderate injury.

NOTE:

A note provides additional information to improve product use.

● **Trademark notices**

- USB® is a registered trademark of USB Implementers Forum, Inc.
- The SilverCrest trademark and trade name is the property of their respective owners.
- Any other names and products may be trademarks or registered trademarks of their respective owners.
- Windows® is a registered trademark of Microsoft Corporation in the United States and other countries.

● **Scope of delivery**

- 1 Gaming keyboard
- 1 Instructions for use



Safety instructions

Before using the product, please familiarize yourself with all of the safety instructions and instructions for use! When passing this product on to others, please also include all the documents!

⚠ WARNING! DANGER TO LIFE AND RISK OF ACCIDENT FOR INFANTS AND CHILDREN!

⚠ DANGER! RISK OF SUFFOCATION! Never leave children unsupervised with the packaging material. The packaging material poses a suffocation hazard. Children frequently underestimate the dangers. The packaging material is not a toy.

- This product may be used by children age 8 years and up, as well as by persons with reduced physical, sensory or mental capacities or lacking experience and/or knowledge, so long as they are supervised or instructed in the safe use of the product and understand the associated risks. Do not allow children to play with the product. Cleaning and user maintenance should not be performed by children without supervision. The product is not a toy.

RISK OF PROPERTY DAMAGE

- This product does not contain any parts which can be serviced by the user. The rechargeable battery cannot be replaced.
- Keep the product away from moisture, dripping and splash water!

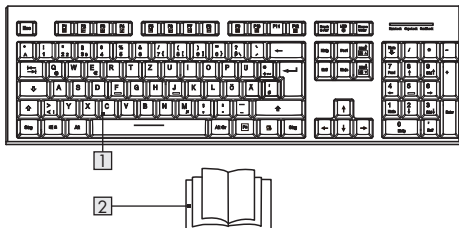
- Do not place burning candles or other open fire on or next to the product.
- Check the product before every use! Discontinue use if any damage to the product or the charging cable is detected!
- If you notice smoke or unusual noise or odour, disconnect the USB connection.
- Sudden temperature changes may cause condensation inside the product. In this case, allow the product to acclimate for some time before using it again to prevent short circuits!
- Do not operate the product near heat sources, e.g. radiators or other devices emitting heat!
- Do not throw the product into fire and do not expose to high temperatures.
- Do not try to open the product! It has no internal parts requiring maintenance.

 **WARNING!** Ensure that

- no direct heat sources (e.g. heating) can affect the product.
- the product is not exposed to bright artificial light.
- any contact with splashed and dripping water and corrosive liquids is avoided and the product is not operated in the vicinity of water. In particular, the product should never be submerged in liquid; do not place any vessels filled with liquid, for example, vases or drinks, on or near the product.
- the product is not used in the immediate vicinity of magnetic fields (e.g. speakers).
- no fire sources (e.g. burning candles) are placed on or near the product.
- no foreign objects penetrate the product.

- the product is never subjected to extreme temperature fluctuations as this could result in condensation and electrical short circuits. If the product were subjected to extreme temperature fluctuations, however, wait (approx. 2 hours) until the product has reached ambient temperature before use.
- the product is never subjected to excessive shocks and vibrations.
- the connected cables is always laid in such a manner that nobody can step on them or trip over it. There is a risk of injury.
- no objects are placed on a connected cable and that a cable is not connected over sharp edges because it could be damaged otherwise.

● Description of parts




1 Keyboard with LED effects

2 Instructions for use

* Regional keyboard layouts may differ

● Technical data

Operating systems:	Microsoft® Windows® 7 / 8 / 10
Required hardware:	1 available USB port
Working voltage:	5 V 
Working current:	260 mA (max.)
Dimension (L x W x H):	442 x 141 x 40 mm
Net weight:	approx. 1053 g

The specification and design may be changed without notification.

● Before use












! **NOTES:**

- All parts have to be unpacked and the packaging material has to be removed completely.
- Before use, verify the package contents are complete and undamaged!

● Operation



The keys in the top row are reserved for special functions. Corresponding to the symbols used, they can be used to directly control program features such as media playback or volume. Depending on the operating system used, the keys may have slightly different functions. Note that depending on the version of the operating system, some special keys may not work with the described function.

● Key combinations

Key combinations	Functions
	Activating light effects.
   	Adjusting the backlight brightness.
  	Switching the keyboard backlight on / off.
  	Lock WIN and APP. Prevent switching between WIN and APP.

● Function keys

To access these functions, press the **FN** key and the desired key simultaneously.

Keys	Functions
	Start the default media player programme.
	Decrease the volume.

Keys**Functions**

Increase the volume.



Mute sound.



Stop playback.



Back to previous track.



Play /pause track.



Go to next track.



Start the default e-mail programme.

Keys

Functions



Start the default web browser and load the home web page.



Open the calculator.

● Storage when not in use

Store the appliance in a dry indoor location protected from direct sunlight, preferably in its original packaging.

● Cleaning

- Disconnect the USB connection before cleaning!
- No acid, chafing or solvent cleaning agents should be used or the product can be damaged.
- Only clean the outside of the product using a soft, dry cloth!
- At persistent soiling, a mild cleaning agent can be used.
- It is necessary to repair the product if they have been damaged in any way, for example, if the housing is damaged, if liquid or objects have penetrated the device or if the product has been exposed to rain or moisture.

- Repair work is also required if the device is not working properly or has been dropped. If smoke is produced, or there are any unusual sounds or smells, turn the product off immediately. In such cases, the product should not be used until they have been inspected by authorised service personnel. Only have the device repaired by qualified personnel. Never open the housing of the product.
- Only use a clean, dry cloth for cleaning the product and never use any corrosive liquids. Use a slightly moistened cloth and a mild cleaning agent to remove stubborn dirt.

● Troubleshooting

Problem	Solution
The appliance does not work properly.	<ul style="list-style-type: none"> ■ Option 1: Make sure the USB plug is fully plugged into a USB port and the computer is on or try to use a different USB port. ■ Option 2: Re-insert the USB plug into the USB port.

● Disposal

The packaging is made of environmentally friendly materials, which may be disposed of through your local recycling facilities. Contact your municipality for information on how to dispose of your worn-out product.



The adjacent symbol of a crossed out dustbin on wheels indicates this device is subject to Directive 2012/19/EU. This directive states at the end of the life this device must not be disposed of through regular household refuse but must be returned to special collection sites, recycling depots or waste management companies.

This disposal is free of charge to you. Protect the environment and dispose properly.

Please contact your local waste management company or the city / municipal administration for more information.

Think about the environment and your personal health. Dispose empty batteries in separate collecting boxes. These can be found in many public buildings or in shops where batteries are sold.

● **Simplified EU declaration of conformity**

Hereby, OWIM GmbH & Co. KG, Stiftsbergstraße 1, DE-74167 Neckarsulm, GERMANY, declares that the product GAMING KEYBOARD HG03091, is in compliance with Directives 2014/30/EU and 2011/65/EU.

The full text of the EU declaration of conformity is available at the following internet address: www.owim.com



Introduction	Page	29
Utilisation conforme	Page	29
Avertissements et symboles utilisés	Page	29
Avis de marques déposées	Page	30
Éléments livrés	Page	31
Consignes de sécurité	Page	31
Description des pièces	Page	34
Caractéristiques techniques	Page	34
Avant toute utilisation	Page	35
Fonctionnement	Page	35
Rangement du produit en cas de non-utilisation	Page	38
Nettoyage	Page	38
Dépannage	Page	39
Mise au rebut	Page	39
Déclaration de conformité de l'UE simplifiée	Page	40

CLAVIER DE GAMING

● Introduction

Nous vous félicitons pour l'achat de votre nouveau produit. Vous avez opté pour un produit de grande qualité. Le mode d'emploi fait partie intégrante de ce produit. Il contient des indications importantes pour la sécurité, l'utilisation et la mise au rebut. Veuillez lire consciencieusement toutes les indications d'utilisation et de sécurité du produit. Ce produit doit uniquement être utilisé conformément aux instructions et dans les domaines d'application spécifiés. Lors d'une cession à tiers, veuillez également remettre tous les documents.

● Utilisation conforme

Ce produit est un appareil électronique grand public. Ce produit ne peut être utilisé que dans un cadre privé et non à des fins industrielles ou commerciales. En outre, ce produit ne doit pas être utilisé dans les climats tropicaux. Tout autre utilisation est considérée comme non conforme. Toute réclamation résultant d'une mauvaise utilisation ou due à une modification non autorisée du produit sera considérée comme non justifiée. Une telle utilisation du produit se fait à vos risques et périls.

● Avertissements et symboles utilisés

Les présentes instructions d'utilisation contiennent les avertissements suivants :

DANGER !

Ce symbole associé à un terme d'avertissement indique la présence d'un danger associé à un niveau de risque élevé qui, s'il n'est pas évité, peut entraîner des blessures graves voire la mort.

AVERTISSEMENT !

Ce symbole associé à un terme d'avertissement indique la présence d'un danger associé à un niveau de risque moyen qui, s'il n'est pas évité, peut entraîner des blessures graves voire la mort.

ATTENTION !

Ce symbole associé à un terme d'avertissement indique la présence d'un danger associé à un faible niveau de risque qui, s'il n'est pas évité, peut entraîner des blessures mineures ou modérées.

REMARQUE :

Une remarque fournit des informations supplémentaires pour améliorer l'utilisation du produit.

Avis de marques déposées

- USB® est une marque déposée de USB Implementers Forum, Inc.
- La marque et le nom commercial SilverCrest constituent la propriété de leurs propriétaires respectifs.
- Tous les autres noms et produits peuvent être des marques commerciales ou des marques déposées par leurs propriétaires respectifs.
- Windows® est une marque déposée appartenant à Microsoft Corporation aux États-Unis et dans d'autres pays.

● Éléments livrés

1 Clavier de gaming

1 Mode d'emploi



Consignes de sécurité

Avant d'utiliser le produit, veuillez vous familiariser avec toutes les consignes de sécurité ainsi qu'avec les instructions d'utilisation !

En cas de cession de ce produit à un tiers, remettez-lui également tous les documents connexes !

⚠ AVERTISSEMENT ! DANGER DE MORT ET RISQUE D'ACCIDENT POUR LES NOURRISSONS ET LES ENFANTS !

- ⚠ DANGER ! RISQUE D'ÉTOUFFEMENT !** Ne laissez jamais des enfants seuls avec les matériaux d'emballage. Les matériaux d'emballage présentent des risques d'étouffement pour les enfants. Les enfants sous-estiment souvent ces dangers. Les matériaux d'emballage ne sont pas des jouets.
- Cet appareil peut être utilisé par des enfants de 8 ans et plus, ainsi que par des personnes ayant des capacités physiques, sensorielles ou mentales réduites, ou celles manquant d'expérience et/ou de connaissances, sous réserve que ceux-ci soient sous surveillance ou aient reçu des instructions relatives à l'utilisation de l'appareil en toute sécurité et qu'ils comprennent les risques liés à ladite utilisation. Ne pas laisser les enfants jouer avec l'appareil. Le nettoyage et l'entretien ne doivent pas être effectués par des enfants sans surveillance. Ce produit n'est pas un jouet.

RISQUE DE DOMMAGES MATÉRIELS


- Aucune des pièces de cet appareil ne peut être réparée par l'utilisateur. La pile rechargeable n'est pas remplaçable.
- Conservez le produit à l'abri de l'humidité, de toute projection d'eau et de tout égouttement !
- Ne pas placer de bougies allumées ou toute autre flamme vive sur le produit ou à proximité de celui-ci.
- Vérifiez l'état du produit avant chaque utilisation ! Cessez toute utilisation du produit en cas de détection d'un éventuel endommagement de celui-ci ou du câble de chargement !
- En cas de détection de fumée ou de bruits ou odeurs inhabituels, débranchez le câble de connexion USB.
- De brusques variations de température peuvent entraîner une condensation à l'intérieur du produit. Dans ce cas, laissez le produit s'adapter à la température ambiante pendant un certain temps avant de l'utiliser à nouveau afin de prévenir tout risque de courts-circuits !
- Ne pas utiliser le produit à proximité de sources de chaleur, notamment des radiateurs ou d'autres appareils produisant de la chaleur !
- Ne pas incinérer le produit et ne pas l'exposer à des températures élevées.
- Ne pas essayer d'ouvrir le produit ! Il ne comporte aucune pièce interne nécessitant un entretien.

⚠ AVERTISSEMENT ! Assurez-vous que :

- aucune source de chaleur directe (par ex. chauffage) ne peut endommager le produit ;
- le produit n'est pas exposé à une forte lumière artificielle ;

- le produit n'est pas utilisé à proximité de l'eau et qu'il n'entre pas en contact avec des projections ou un égouttement d'eau ainsi que des liquides corrosifs. En outre, le produit ne doit jamais être immergé dans un liquide. Ne placez aucun récipient contenant du liquide, par exemple vases ou boissons, sur ou à proximité du produit ;
- le produit n'est pas utilisé à proximité immédiate de champs magnétiques (par ex. haut-parleurs) ;
- aucune source d'incendie (par ex. bougies allumées) n'est placée sur ou à proximité du produit ;
- aucun corps étranger ne pénètre dans le produit ;
- le produit n'est jamais soumis à des fluctuations extrêmes de température, car cela pourrait générer de la condensation et provoquer des courts-circuits électriques. Si le produit est soumis à des fluctuations extrêmes de température, attendez (env. 2 heures) que le produit soit de nouveau à température ambiante avant de l'utiliser ;
- le produit n'est jamais soumis à des chocs et des vibrations excessifs ;
- les câbles branchés sont toujours disposés de sorte que personne ne puisse marcher ou trébucher dessus. Il existe un risque de blessures.
- aucun objet n'est placé sur un câble branché et qu'aucun câble n'est branché au-dessus de rebords tranchants. Dans le cas contraire, ils risqueraient d'être endommagés.

● Description des pièces



- 1 Clavier doté d'effets à LED 2 Instructions d'utilisation

* Les configurations de clavier peuvent différer selon les régions

● Caractéristiques techniques

Système d'exploitation :	Microsoft® Windows® 7 / 8 / 10
Matériel requis :	1 Port USB disponible
Tension de fonctionnement :	5 V \equiv
Courant de fonctionnement :	260 mA (max.)
Dimensions (L x l x H) :	442 x 141 x 40 mm
Poids net :	env. 1 053 g

Les spécifications et la conception sont susceptibles d'être modifiées sans préavis.

● Avant toute utilisation






❗ REMARQUES :





- Toutes les pièces doivent être déballées et les matériaux d'emballage doivent être entièrement retirés.
- Avant utilisation, assurez-vous que le contenu du paquet est complet et intact !

● Fonctionnement

Les touches de la rangée supérieure sont réservées pour des fonctions spéciales. En fonction des symboles utilisés, elles peuvent être utilisées pour commander directement les fonctions du programme telles que la lecture multimédia ou le volume. En fonction du système d'exploitation utilisé, les touches peuvent présenter des fonctions légèrement différentes. Remarque : en fonction de la version du système d'exploitation, certaines touches spéciales peuvent ne pas fonctionner avec la fonction décrite.




● Combinaisons de touches

Combinaisons de touches	Fonctions
	Activation des effets lumineux.
   	Réglage de la luminosité du rétro-éclairage.

Combinaisons de touches		Fonctions
	+ 	Activation/ désactivation du rétro-éclairage du clavier.
	+ 	Verrouillage WIN et APP. Permet d'empêcher la commutation entre WIN et APP.

● Touches de fonctions

Pour accéder à ces fonctions, appuyez simultanément sur la touche **FN** et la touche souhaitée.

Touches	Fonctions
	Démarrer le programme Media Player par défaut.
	Réduire le volume.
	Augmenter le volume.

Touches**Fonctions**

Couper le son.



Interrompre la lecture.



Retourner à la piste précédente.



Lire/mettre en pause la piste en cours.



Passer à la piste suivante.



Démarrer le programme e-mail par défaut.



Démarrer le navigateur Web par défaut et charger la Page d'accueil.



Ouvrir la calculatrice.

● Rangement du produit en cas de non-utilisation

Rangez l'appareil dans un endroit sec à l'intérieur, à l'abri de la lumière directe du soleil, de préférence dans son emballage d'origine.

● Nettoyage

- Débranchez le câble de connexion USB avant de procéder au nettoyage du produit.
- Aucun produit de nettoyage acide, abrasif ou solvant ne doit être utilisé, car ceux-ci risquent d'endommager le produit.
- Nettoyez uniquement l'extérieur du produit à l'aide d'un chiffon doux et sec !
- En cas de salissure persistante, un produit de nettoyage doux peut être utilisé.
- La réparation du produit peut s'avérer nécessaire si celui-ci a été endommagé de quelque manière que ce soit, par exemple si le boîtier est endommagé, si du liquide ou des objets ont pénétré dans l'appareil ou si le produit a été exposé à la pluie ou à l'humidité.

- Des travaux de réparation s'avèrent également nécessaires en cas de dysfonctionnement ou de chute du produit. Si de la fumée se dégage du produit, ou en cas de bruits ou d'odeurs inhabituels, éteignez immédiatement le produit. Dans ces cas, le produit ne doit pas être utilisé avant examen par du personnel d'entretien agréé. Confiez la réparation du produit exclusivement à du personnel qualifié. Ne jamais ouvrir le boîtier de l'appareil.
- Nettoyez le produit uniquement à l'aide d'un chiffon propre et sec et n'utilisez jamais de liquides corrosifs. Retirez la saleté tenace à l'aide d'un chiffon légèrement humide et d'un produit nettoyant doux.

● Dépannage

Problème	Solution
L'appareil ne fonctionne pas correctement.	<ul style="list-style-type: none"> ■ Option 1 : Assurez-vous que la fiche USB est complètement insérée dans un port USB et que l'ordinateur est allumé ou essayez d'utiliser un autre port USB. ■ Option 2 : Réinsérez la fiche USB dans le port USB.

● Mise au rebut

L'emballage est fabriqué avec des matériaux respectueux de l'environnement qui peuvent être mis au rebut dans le centre de collecte et de recyclage de votre localité.

Contactez vos autorités municipales pour obtenir des informations sur la façon de mettre au rebut votre produit usagé.



Le symbole adjacent de la poubelle barrée d'une croix sur des roues indique que cet appareil est soumis à la Directive 2012/19/EU. Cette directive stipule qu'en fin de vie, cet appareil ne doit pas être jeté avec les ordures ménagères, mais doit au contraire être déposé dans un centre de collecte spécialisé, un centre de recyclage ou auprès d'une entreprise de gestion des déchets.

Cette mise au rebut est gratuite pour vous. Protégez l'environnement et éliminez proprement.

Pour de plus amples informations, veuillez contacter votre déchetterie locale ou votre administration municipale / urbaine.

Pensez à l'environnement et à votre santé personnelle. Mettez au rebut les piles usagées dans des boîtes de collecte distinctes. Celle-ci sont disponibles dans de nombreux bâtiments publics ou dans des magasins de vente de piles.

● Déclaration de conformité de l'UE simplifiée

Par la présente, OWIM GmbH & Co. KG, Stiftsbergstraße 1, DE-74167 Neckarsulm, ALLEMAGNE, déclare que le produit, CLAVIER DE GAMING HG03091, est conforme aux Directives 2014/30/EU et 2011/65/EU.

Le texte intégral de la déclaration de conformité de l'UE est disponible à l'adresse Internet suivante : www.owim.com



Inleiding	Pagina 42
Doelmatig gebruik	Pagina 42
Gebruikte waarschuwingen en symbolen	Pagina 42
Mededelingen over handelsmerken	Pagina 43
Inhoud van de verpakking	Pagina 44
Veiligheidsinstructies	Pagina 44
Beschrijving van de onderdelen	Pagina 47
Technische gegevens	Pagina 47
Voor ingebruikname	Pagina 48
Werking	Pagina 48
Opslag wanneer niet in gebruik	Pagina 51
Reiniging	Pagina 51
Probleemoplossing	Pagina 52
Verwijdering	Pagina 52
Vereenvoudigde EU-conformiteitsverklaring	Pagina 53

GAMING TOETSENBORD

● **Inleiding**

Hartelijk gefeliciteerd met de aankoop van uw nieuwe product. U heeft voor een hoogwaardig product gekozen. De gebruiksaanwijzing is een deel van het product. Deze bevat belangrijke aanwijzingen voor veiligheid, gebruik en verwijdering. Maakt U zich voor de ingebruikname van het product met alle bedienings- en veiligheidsvoorschriften vertrouwd. Gebruik het product alleen zoals beschreven en voor de aangegeven toepassingsgebieden. Overhandig alle documenten bij doorgifte van het product aan derden.

● **Doelmatig gebruik**

Dit product is een huishoudelijk elektronisch apparaat. Dit apparaat is alleen bestemd voor privaat gebruik en niet voor industriële of commerciële doeleinden. Dit product mag tevens niet in een tropisch klimaat gebruikt worden. Elk ander gebruik wordt als verkeerd beschouwd. Elke schadeclaim door verkeerd gebruik of een ongeoorloofde aanpassing aan het product wordt als ongeldig beschouwd. Dergelijk gebruik is op eigen risico.

● **Gebruikte waarschuwingen en symbolen**

Deze gebruiksaanwijzing bevat de volgende waarschuwingen:

GEVAAR!

Dit symbool met het woord geeft een gevaar met een hoog risiconiveau aan dat, indien niet vermeden, tot ernstig letsel of de dood kan leiden.

WAARSCHUWING!

Dit symbool met het woord geeft een gevaar met een medium risiconiveau aan dat, indien niet vermeden, tot ernstig letsel of de dood kan leiden.

OPGELET!

Dit symbool met het woord geeft een gevaar met een laag risiconiveau aan dat, indien niet vermeden, tot een klein of medium letsel kan leiden.

OPMERKING:

Een opmerking levert meer informatie om het apparaat beter te kunnen gebruiken.

Mededelingen over handelsmerken

- USB® is een geregistreerd handelsmerk van USB Implementers Forum, Inc.
- Het SilverCrest handelsmerk en handelsnaam zijn eigendom van hun respectievelijke eigenaars.
- Alle andere namen en producten zijn handelsmerken of geregistreerde handelsmerken van hun respectievelijke eigenaars.
- Windows® is een geregistreerd handelsmerk van Microsoft Corporation in de Verenigde Staten en andere landen.

● Inhoud van de verpakking

1 Gaming toetsenbord

1 Gebruiksaanwijzing



Veiligheidsinstructies

Voordat u het product gebruikt, maak uzelf vertrouwd met alle veiligheidsinformatie en gebruiksinstructies! Als u dit product aan een derde geeft, doe dan tevens alle documenten erbij!

⚠ WAARSCHUWING! LEVENSGEVAAR EN RISICO OP ONGEVALLEN VOOR PEUTERS EN KINDEREN!

⚠ GEVAAR! VERSTIKKINGSGEVAAR! Laat kinderen nooit zonder toezicht bij het verpakkingsmateriaal achter. Het verpakkingsmateriaal kan tot verstikking leiden. Kinderen onderschatten vaak de mogelijke gevaren. Het verpakkingsmateriaal is geen speelgoed.

- Dit product mag worden gebruikt door kinderen vanaf 8 jaar oud en personen met beperkte fysieke, visuele of mentale mogelijkheden, of die een gebrek aan ervaring en/of kennis hebben indien ze onder toezicht staan of gepaste instructies hebben gekregen zodat ze het apparaat op een veilige manier kunnen gebruiken en op de hoogte zijn van de gevaren die het gebruik van het apparaat met zich meebrengt. Zorg dat kinderen niet met het product spelen. Kinderen mogen het apparaat niet zonder toezicht reinigen of onderhouden. Dit product is geen speelgoed.

RISICO OP SCHADE AAN EIGENDOMMEN


- Dit product bevat geen onderdelen die door de gebruiker gerepareerd kunnen worden. De oplaadbare batterij kan niet worden vervangen.
- Houd het product uit de buurt van vocht, gedruppel en opspattend water!
- Plaats geen brandende kaarsen of een ander open vlam op of in de buurt van het product.
- Controleer het product voor elk gebruik! Gebruik het product niet langer als schade wordt waargenomen of de oplaadkabel stuk is!
- Als u rook, een ongewoon geluid of een geur waarneemt, verbreek de USB-verbinding onmiddellijk.
- Een plotselinge wijziging van temperatuur kan tot condensatie binnenin het product leiden. Als dit optreedt, laat het product enige tijd acclimatiseren voordat u het opnieuw gebruikt om kortsluiting te vermijden!
- Gebruik het apparaat niet in de buurt van warmtebronnen zoals een verwarmingstoestel of een ander warmteproducerend apparaat!
- Gooi het product niet in vuur en stel het niet bloot aan hoge temperaturen.
- Probeer niet om het product te openen! Het product bevat geen interne onderdelen die onderhoud nodig hebben.

WAARSCHUWING! Zorg dat

- warmtebronnen (bijv. verwarming) uit de buurt van het product worden gehouden.
- het product niet aan een fel kunstmatig licht wordt blootgesteld.

- elk contact met opspattend en druppelend water en corrosieve vloeistoffen wordt vermeden en het product niet in de buurt van water wordt gebruikt. Dompel het product nooit in water en plaats geen voorwerp gevuld met een vloeistof, bijv. een vaas of drankje, op of in de buurt van het product.
- het product niet in de onmiddellijke omgeving van een magnetisch veld (bijv. een luidspreker) wordt gebruikt.
- er geen bronnen met een open vlam (bijv. brandende kaars) op of in de buurt van het product worden geplaatst.
- er geen vreemde voorwerpen het product binnendringen.
- het product nooit aan extreme temperatuurschommelingen, die tot condensatie en elektrische kortsluiting kunnen leiden, wordt blootgesteld. Als het product aan een extreme temperatuurschommeling onderhevig werd gesteld, wacht (circa 2 uur) totdat het product de kamertemperatuur heeft bereikt voordat u het opnieuw gebruikt.
- het product nooit aan zware stoten of trillingen wordt blootgesteld.
- de aansluitkabels op een dergelijke manier worden gelegd zodat niemand er per ongeluk aan kan trekken of over kan struikelen. Er is een risico op letsel.
- er geen voorwerpen op de aansluitkabel worden geplaatst en de kabel niet over scherpe randen wordt gelegd om elk gevaar te vermijden.

● Beschrijving van de onderdelen



1 Toetsenbord met LED-effecten

2 Gebruiksaanwijzing

* De indeling van het regionaal toetsenbord kan anders zijn

● Technische gegevens

Besturingssystemen:	Microsoft® Windows® 7 / 8 / 10
Vereiste hardware:	1 vrije USB-poort
Bedrijfsspanning:	5 V $\overline{=}$
Bedrijfsstroom:	260 mA (max.)
Afmetingen (L x B x H):	442 x 141 x 40 mm
Nettogewicht:	ca. 1053 g

De specificaties en het ontwerp kunnen zonder voorafgaande kennisgeving worden gewijzigd.

● Voor ingebruikname






❗ **OPMERKINGEN:**

- Haal alle onderdelen uit de verpakking en verwijder alle verpakkingsmateriaal.
- Voor ingebruikname, controleer of alle onderdelen geleverd en onbeschadigd zijn.

● Werking

De toetsen in de bovenste rij zijn voorbehouden voor speciale functies. Overeenkomstig de gebruikte symbolen kunnen ze worden gebruikt om programmafuncties, zoals het afspelen van media of volume, direct te bedienen. Afhankelijk van het gebruikte besturingssysteem kunnen de toetsen een ietwat andere functie hebben. Het is tevens mogelijk dat, afhankelijk van de versie van het besturingssysteem, bepaalde functies niet werken met de beschreven functie.

● Toetscombinaties

Toetscombinaties	Functies
	Lichteffecten activeren.
   	Helderheid van achtergrondverlichting regelen.

Toetscombinaties



Functies

Achtergrondverlichting van toetsenbord in- of uitschakelen.



WIN en APP vergrendelen.
Schakelen tussen WIN en APP beletten.

● Functietoetsen

Om toegang tot deze toetsen te krijgen, druk tegelijkertijd op de **FN** toets en de gewenste toets.

Toetsen

Functies



Het standaard mediaspelerprogramma starten.



Het volume verlagen.



Het volume verhogen.

Toetsen**Funcities**

Het geluid dempen.



Afspelen stoppen.



Naar vorige track gaan.



Track afspelen/ onderbreken.



Naar volgende track gaan.



Het standaard e-mailprogramma starten.



De standaard webbrowser starten en de startpagina laden.



De rekenmachine openen.

● Opslag wanneer niet in gebruik

Berg het apparaat op in een droge binnenruimte die tegen direct zonlicht is beschermd, en bij voorkeur in de originele verpakking.

● Reiniging

- Voor reiniging, verbreek de USB-verbinding!
- Maak het product niet schoon met agressieve schoonmaakmiddelen, schuur- of oplosmiddelen om schade te vermijden.
- Maak de buitenkant van het product alleen schoon met een zachte, droge doek!
- Om hardnekkige vlekken te verwijderen, gebruik een mild schoonmaakmiddel.
- Laat het product repareren als schade wordt waargenomen, bijv. als de behuizing beschadigd is, als er vloeistof of een voorwerp in het apparaat is terechtgekomen of als het product aan regen of vocht werd blootgesteld.

- Reparatie is tevens nodig wanneer het apparaat niet naar behoren werkt of is gevallen. Als er rook, een ongewoon geluid of een geur wordt waargenomen, schakel het product onmiddellijk uit. Laat het product in dit geval eerst door een erkende technicus controleren voordat u het opnieuw gebruikt. Het apparaat mag alleen door een vakbekwame technicus worden gerepareerd. Open de behuizing van het product nooit zelf.
- Maak het product alleen schoon met een schone en droge doek. Gebruik nooit bijtende schoonmaakmiddelen. Verwijder hardnekkig vuil met een licht bevochtigde doek en een mild schoonmaakmiddel.

● Probleemoplossing

Probleem Oplossing

- | | |
|--|---|
| <p>Het apparaat werkt niet naar behoren.</p> | <ul style="list-style-type: none"> ■ Optie 1: Controleer of de USB-stekker goed in de USB-poort zit en de computer ingeschakeld is, of probeer een andere USB-poort. ■ Optie 2: Breng de USB-stekker opnieuw in de USB-poort aan. |
|--|---|

● Verwijdering

De verpakking is vervaardigd uit milieuvriendelijk materialen die u kunt inleveren bij uw lokaal inzamelpunt voor recycling. Neem contact op met uw gemeente voor informatie over de juiste verwijdering van uw afgedankt product.



Het weergegeven symbool van een doorgekruiste vuilnisbak op wielen geeft aan dat dit apparaat onderhevig is aan Richtlijn 2012/19/EU. Deze richtlijn geeft aan dat het apparaat aan het einde van zijn levensduur niet met het gewone huisvuil weggegooid mag worden, maar naar een erkend inzamelpunt gebracht moet worden.

Deze verwijdering is gratis voor u. Bescherm het milieu en gooi het product op een juiste manier weg.

Neem contact op met uw lokaal inzamelpunt of gemeente voor meer informatie.

Denk aan het leefmilieu en uw eigen gezondheid. Gooi gebruikte batterijen in een daarvoor voorziene inzamelbak. Deze kunt u vinden in vele openbare gebouwen of in winkels waar batterijen worden verkocht.

● Vereenvoudigde EU-conformiteitsverklaring

OWIM GmbH & Co. KG, Stiftsbergstraße 1,
DE-74167 Neckarsulm, DUITSLAND, verklaart hierbij
dat het product GAMING TOETSENBORD HG03091 in
overeenstemming is met richtlijnen 2014/30/EU en
2011/65/EU.

De volledige tekst van de EU-conformiteitsverklaring is
beschikbaar op het volgende internetadres: www.owim.com



Úvod	Strana 55
Určené použití	Strana 55
Varování a použité symboly	Strana 55
Poznámky k ochranným známkám	Strana 56
Rozsah dodávky	Strana 56
Bezpečnostní pokyny	Strana 57
Popis částí	Strana 59
Technická údaje	Strana 60
Před použitím	Strana 60
Provoz	Strana 60
Skladování, když není v provozu	Strana 63
Čištění	Strana 63
Odstraňování potíží	Strana 64
Likvidace	Strana 64
Zjednodušené EU prohlášení o shodě	Strana 65

HRACÍ KLÁVESNICE

● Úvod

Blahopřejeme Vám ke koupi nového výrobku. Rozhodli jste se pro kvalitní produkt. Návod k obsluze je součástí tohoto výrobku. Obsahuje důležité pokyny pro bezpečnost, použití a likvidaci. Před použitím výrobku se seznamte se všemi pokyny k obsluze a bezpečnostními pokyny. Používejte výrobek jen popsáním způsobem a na uvedených místech. Při předání výrobku třetí osobě předejte i všechny podklady.

● Určené použití

Tento produkt je spotřebitelské elektronické zařízení. Tento produkt může být používán pouze soukromě a ne pro průmyslové nebo komerční účely. Kromě toho tento produkt nesmí být používán v tropickém podnebí. Jakékoliv jiné použití je považováno za nesprávné. Veškeré nároky vyplývající z nesprávného použití nebo z důvodu neoprávněné změny produktu budou považovány za neoprávněné. Jakékoliv takové použití je na vaše vlastní riziko.

● Varování a použité symboly

Tento návod k použití obsahovat následující varování:

NEBEZPEČÍ!

Tento symbol se signálním slovem označuje nebezpečí s vysokou úrovní rizika, která, pokud jí nebude zabráněno, bude mít za následek vážné zranění nebo smrt.

VAROVÁNÍ!

Tento symbol se signálním slovem označuje nebezpečí se střední úrovní rizika, která, pokud jí nebude zabráněno, může mít za následek vážné zranění nebo smrt.

POZOR!

Tento symbol se signálním slovem označuje nebezpečí s nízkou úrovní rizika, která, pokud jí nebude zabráněno, může vést k lehkému nebo středně těžkému zranění.

POZNÁMKA:

Poznámka poskytuje další informace pro zlepšení využití výrobku.

Poznámky k ochranným známkám

- USB® je registrovaná ochranná známka společnosti USB Implementers Forum, Inc.
- Ochranná známka SilverCrest a obchodní název je majetkem jejich příslušných vlastníků.
- Všechny ostatní názvy a produkty mohou být ochrannými známkami nebo registrovanými ochrannými známkami svých příslušných vlastníků.
- Systém Windows® je registrovaná ochranná známka společnosti Microsoft Corporation ve Spojených státech a dalších zemích.

Rozsah dodávky

- 1 Herní klávesnice
- 1 Návod k použití



Bezpečnostní pokyny

Před použitím výrobku se, prosím, seznamte se všemi bezpečnostními pokyny a s návodem k použití! Při předávání tohoto výrobku jiným, předejte také všechny dokumenty!

⚠ VAROVÁNÍ! NEBEZPEČÍ OHROŽENÍ ŽIVOTA A NEBEZPEČÍ NEHOD PRO KOJENCE A DĚTI!

⚠ NEBEZPEČÍ! NEBEZPEČÍ ZADUŠENÍ! Nikdy nenechte děti bez dozoru s balicím materiálem. Balicí materiál představuje nebezpečí udušení. Děti často podceňují nebezpečí. Balicí materiál není hračka.

- Tento přístroj může být používán dětmi od 8 let věku a více a osobami s omezenými fyzickými, smyslovými nebo mentálními schopnostmi nebo nedostatkem zkušeností a nedostatkem znalostí, pokud jsou pod dozorem nebo dostaly pokyny o tom, jak spotřebič bezpečně používat a rozumí nebezpečí s tím spojeným. Nedovolte, aby si děti hrály s výrobkem. Čištění a užitelská údržba nesmí být prováděna dětmi bez dozoru. Tento výrobek není hračka.

RIZIKO POŠKOZENÍ MAJETKU

- Tento výrobek neobsahuje žádné součásti, které by mohly být opravovány uživatelem. Dobíjecí baterii nelze vyměnit.
- Výrobek uchovávejte mimo vlhkost, kapající a stříkající vody!
- Neumísťujte hořící svíčky nebo jiný otevřený oheň na nebo vedle produktu.


- Před každým použitím výrobek zkontrolujte! Přestaňte výrobek používat v případě, že je detekováno jeho poškození nebo nabíjecí kabel!
- Pokud si všimnete kouře nebo neobvyklé zvuky nebo zápach, výrobek okamžitě odpojte spojení USB.
- Náhlá změna teploty mohou způsobit kondenzaci uvnitř produktu. V takovém případě nechte výrobek nějakou dobu aklimatizovat před jeho opětovným použitím, aby se zabránilo zkratům!
- Neprovazujte zařízení v blízkosti zdrojů tepla, např. radiátorů nebo jiných zařízení vyzařující teplo!
- Nevhazujte výrobek do ohně a nevystavujte ho vysokým teplotám.
- Nepokoušejte se výrobek otevírat! Nemá žádné vnitřní díly vyžadující údržbu.

⚠ VAROVÁNÍ! Zajistěte, aby

- žádné přímé zdroje tepla (např. topení) nemohly nepříznivě ovlivnit výrobek.
- výrobek nebyl vystaven jasnému umělému osvětlení.
- se zabránilo jakémukoliv kontaktu se stříkající a kapající vodou a korozivními kapalinami a aby výrobek nebyl provozován v blízkosti vody. Zejména by výrobek nikdy neměl být ponořen do kapaliny, nepokládejte jakékoliv nádoby naplněné kapalinou, například vázy nebo nápoje, na nebo do blízkosti výrobku.
- výrobek nebyl používán v bezprostřední blízkosti magnetických polí (např. reproduktorů).
- nebyly umístěny žádné zdroje ohně (například hořící svíčky) na výrobku nebo v jeho blízkosti.

- žádné cizí předměty nevnikly do výrobku.
- výrobek nebyl nikdy vystaven extrémním výkyvům teploty, protože by to mohlo vést ke kondenzaci a elektrickým zkratům. Pokud by však výrobek byl vystaven extrémním výkyvům teploty, počkejte před použitím (přibližně 2 hodiny), dokud výrobek nedosáhne okolní teploty.
- výrobek nebyl nikdy vystaven nadměrným rázům a vibracím.
- připojené kabely byly vždy položeny takovým způsobem, že na ně nikdo nemůže stoupat nebo o ně zakopnout. Existuje nebezpečí úrazu elektrickým proudem.
- na připojeném kabelu nebyly umístěny žádné objekty a kabely nebyly připojeny přes ostré hrany, protože by jinak mohly být poškozeny.


● Popis částí



- 1** Klávesnice s efekty LED **2** Návod k použití

* Regionální rozložení klávesnice se mohou lišit

● Technické údaje

Operační systémy:	Microsoft® Windows® 7 / 8 / 10
Požadovaný hardware:	1 volný USB port
Pracovní napětí:	5 V 
Provozní proud:	260 mA (max.)
Rozměry (H x Š x V)	(442 x 141 x 40) mm
Hmotnost:	přibliž. 1053 g

Specifikace a konstrukce mohou být změněny bez předchozího upozornění.

● Před použitím




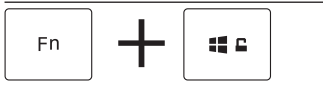
❗ **POZNÁMKY:**

- Všechny díly musí být rozbalen a obalový materiál musí být zcela odstraněn.
- Před použitím ověřte, že je obsah balíčku kompletní a nepoškozený!

● Provoz



Tlačítka v horní řadě jsou vyhrazena pro speciální funkce. V souladu s použitými symboly mohou být použity pro přímé ovládání funkcí programu, jako přehrávání médií nebo hlasitost. V závislosti na operačním systému mohou mít klávesy mírně odlišné funkce. Pověšimněte si, že v závislosti na verzi operačního systému, některé speciální klávesy nemusí fungovat pro popsanou funkci.

● Kombinace kláves

Kombinace kláves	Funkce
	Aktivace světelných efektů.
	Nastavení jasu podsvícení.
	Zapnutí podsvícení klávesnice zapnuto/vypnuto.
	Zablokujte WIN a APP. Zabraňte přepínání mezi WIN a APP.

● Funkční klávesy

Pro přístup k těmto funkcím, stiskněte klávesu **FN** a požadovanou klávesu současně.

Klávesy	Funkce
	Spusťte výchozí program přehrávače médií.
	Snižte hlasitost.

Klávesy**Funkce**

Zvyšte hlasitost.



Vypněte zvuk.



Zastavte přehrávání.



Zpět na předchozí stopu.



Přehrávání/přerušování stopy.



Jděte na další stopu.



Spusťte výchozí e-mailový program.

Klávesy

Funkce



Spustíte výchozí webový prohlížeč a načtete domovskou webovou stránku.



Otevřete kalkulačku.

● Skladování, když není v provozu

Uchovávejte spotřebič v suchém vnitřním místě chráněném před přímým slunečním zářením, nejlépe v původním obalu.

● Čištění

- Před čištěním odpojte připojení přes rozhraní USB!
- Neměly by se používat kyseliny nebo rozpouštědla obsahující čisticí prostředky neboť produkt může být poškozen.
- Vyčistěte pouze vnější výrobku s pomocí měkkého suchého hadříku!
- Na úporné znečištění může být použit jemný čisticí prostředek.
- Je to nutné opravit produkt, pokud byl poškozen jakýmkoli způsobem, například pokud je poškozený kryt, pokud do zařízení pronikla kapalina nebo vnikly předměty nebo pokud byl produkt vystaven dešti nebo vlhkosti.

- Opravy je třeba také, pokud zařízení nepracuje správně nebo spadlo na zem. Pokud se vytváří kouř nebo se objeví nějaké neobvyklé zvuky nebo zápach, výrobek ihned vypněte. V takových případech by výrobek neměl být používán až do jeho zkontrolování autorizovaným servisním personálem. Zařízení dávejte do opravy pouze kvalifikovanému personálu. Nikdy neotevírejte kryt výrobku.
- Pro čištění výrobku používejte pouze čistý a suchý hadřík a nikdy nepoužívejte žíravé kapaliny. Pro odstranění nepoddajných nečistot použijte lehce navlhčený hadřík a jemný čisticí prostředek.

● Odstraňování potíží

Problém	Řešení
Spotřebič se správně nefunguje.	<ul style="list-style-type: none"> ■ Volba 1: Ujistěte se konektor USB je plně zasunut do portu USB a počítač zapnutý nebo zkuste použít jiný port USB. ■ Volba 2: Znovu zastrčte konektor USB do portu USB.

● Likvidace

Balení je vyrobeno z environmentálně příznivých materiálů, které můžete zlikvidovat ve svých místních recyklačních zařízeních. Pro další informace o možnostech likvidace svého vysloužilého výrobku se obraťte se na místní úřady.



Přílehlý symbol přeškrtnuté popelnice na kolečkách znamená, že se na toto zařízení vztahuje Směrnice 2012/19/EU. Tato směrnice uvádí, že na konci životnosti toto zařízení nesmí být likvidováno prostřednictvím normálního odpadu domácností, ale musí být vráceno na zvláštní sběrných místech, recyklačních skladech nebo u organizací zabývajících se odpady.

Tato likvidace je pro vás zdarma. Chraňte životní prostředí a likvidujte náležitě.

Pro více informací se obraťte, prosím, na místní společnost pro nakládání s odpady nebo městskou / obecní správu.

Myslete na životní prostředí a své zdraví. Likvidujte vybité baterie v samostatných sběrných boxech. Tyto lze nalézt v mnoha veřejných budovách nebo v obchodech, kde jsou baterie prodávány.

● Zjednodušené EU prohlášení o shodě

Tímto OWIM GmbH & Co. KG, Stiftsbergstraße 1, DE-74167 Neckarsulm, Německo, prohlašuje, že výrobek HERNÍ KLÁVESNICE HG03091 je v souladu se směrnicemi 2014/30/EU a 2011/65/EU.

Plné znění ES prohlášení o shodě je k dispozici na následující internetové adrese: www.owim.com



OWIM GmbH & Co. KG

Stiftsbergstraße 1
DE-74167 Neckarsulm
GERMANY

Model No.: HG03091
Version: 06/2017

IAN 293956

8 