



**LED-STABLEUCHE**

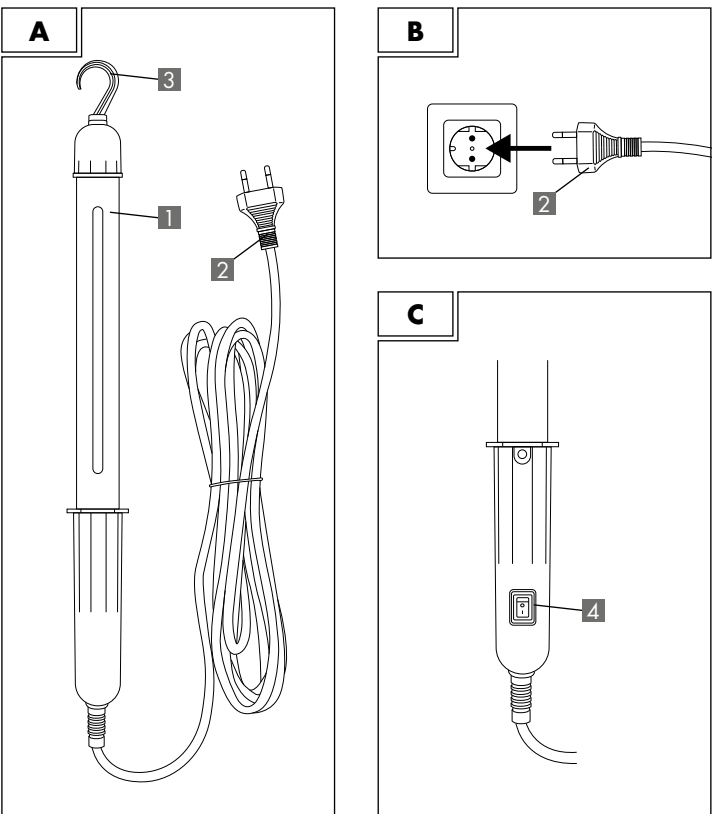
DE AT CH  
**LED-STABLEUCHE**  
BEDIENUNGSANLEITUNG

FR CH  
**BALADEUSE À LED**  
MODE D'EMPLOI

IT CH  
**LAMPADA LED**  
ISTRUZIONI PER L'USO



IAN 336374\_1910



DE AT CH  
**LED-STABLEUCHE**  
Bedienungsanleitung

**1. Einleitung**  
**Herzlichen Glückwunsch!**  
Sie haben sich mit dem Kauf für ein hochwertiges Produkt entschieden. Die Bedienungsanleitung ist Bestandteil dieses Produkts. Sie enthält wichtige Hinweise für Sicherheit, Gebrauch und Entsorgung. Machen Sie sich vor der Benutzung des Produkts mit allen Bedien- und Sicherheitshinweisen vertraut. Benutzen Sie das Produkt nur wie beschrieben und für die angegebenen Einsatzbereiche. Händigen Sie alle Unterlagen bei Weitergabe des Produkts an Dritte mit aus.

**Zeichenerklärung**  
Die folgenden Symbole und Signalwörter werden in dieser Bedienungsanleitung, auf dem Produkt oder auf der Verpackung verwendet. Im Folgenden wird die LED-Stableuchte Produkt oder Leuchte genannt.

**! WARNUNG!**  
Dieses Symbolsymbol/-wort bezeichnet eine Gefährdung mit einem hohem Risikograd, die, wenn sie nicht vermieden wird, den Tod oder eine schwere Verletzung zur Folge haben kann.

**! VORSICHT!**  
Dieses Symbolsymbol/-wort bezeichnet eine Gefährdung mit einem niedrigen Risikograd, die, wenn sie nicht vermieden wird, eine geringfügige oder mäßige Verletzung zur Folge haben kann.

**HINWEIS!**  
Dieses Signalwort warnt vor möglichen Sachschäden.

- Dieses Symbol weist auf die Verwendung nur im Innenbereich hin.
- Dieses Symbol weist auf die Verwendung hin.
- Dieses Symbol weist auf mögliche Gefahren in Bezug auf Kinder hin.
- Dieses Symbol weist auf die Altersfreigabe des Produktes hin.
- Dieses Zeichen weist auf den EIN/AUS-Schalter hin.
- Dieses Zeichen informiert Sie über die Farbtemperatur des Lichtes.
- Dieses Symbol weist auf mögliche Gefahren in Bezug auf Stromschläge hin.
- Dieses Zeichen weist darauf hin, dass das Produkt netzbetrieben ist.
- Dieses Zeichen weist auf die Kabellänge hin.

Dieses Zeichen bezeichnet Wechselspannung.

Dieses Zeichen informiert Sie über den maximalen Lichtstrom.

**IP20** Dieses Zeichen bezeichnet die Schutzart IP20. (Kein Schutz gegen Wasser, aber gegen feste Objekte von mehr als 12,5 mm Durchmesser. Das Produkt darf nur in trockener Umgebung verwendet werden.)

Dieses Zeichen bezeichnet die Schutzklasse II.

Diese Zeichen informieren Sie über die Entsorgung von Verpackung und Produkt.

Dieses Zeichen gibt Auskunft über das FSC®-Zertifikat.

Geprüfte Sicherheit: Produkte die mit diesem Symbol gekennzeichnet sind, entsprechen den Anforderungen des deutschen Produktsicherheitsgesetzes (ProdSG).

Konformitätserklärung (siehe Kapitel „8. Konformitätserklärung“): Mit diesem Symbol gekennzeichnete Produkte erfüllen alle anzuwendenden Gemeinschaftsvorschriften des Europäischen Wirtschaftsraums.

**2. Sicherheit**  
**Bestimmungsgemäßer Gebrauch**

Dieses Produkt eignet sich nicht für die Raumbeleuchtung im Haushalt.

**! WARNUNG!**  
**Verletzungsgefahr!**  
**Das Produkt darf nicht in der Nähe von Flüssigkeiten oder in feuchten Räumen eingesetzt werden.**  
**Es besteht Verletzungsgefahr!**  
Das Produkt ist nicht für den gewerblichen Einsatz bestimmt. Andere Verwendung oder Veränderung am Produkt gelten als nicht bestimmungsgemäß und können zu Risiken wie Verletzungen und Beschädigungen führen. Für Schäden, die aus der nicht bestimmungsgemäßen Verwendung resultieren, übernimmt der Inverkehrbringer keine Haftung.

Das Produkt ist ausschließlich für den Gebrauch im Innenbereich geeignet.  
Das Produkt ist als mobile Stableuchte für den normalen Betrieb gedacht. Zusätzlich hält das Produkt extremen physischen Beanspruchungen in Form von Erschütterungen stand (1,0 m<sup>2</sup> / s<sup>3</sup> 200 – 2.000 Hz).

**3. Lieferumfang (A)**  
1 x LED-Stableuchte  
1 x Bedienungsanleitung

**4. Technische Daten**  
Typ: LED-Stableuchte  
IAN 336374\_1910  
Tradix Art.-Nr.: 336374-20-A  
Leuchtmittel: 6 W COB LED  
Gesamtleistung: 4,8 W  
Lichtstrom: 300 lm  
Schutzklasse:   
Schutzart: IP20  
Eingangsspannung: 230 V~ / 50 Hz  
Zuleitung: 5 m  
Produktionsdatum: 03/2020  
Garantie: 3 Jahre

**5. Sicherheitshinweise**  
**! WARNUNG!**  
**Strahlungs- und Erstickungsgefahr!**  
**Wenn Kinder mit dem Produkt oder der Verpackung spielen, können sie sich darin verfangen und ersticken!**  
- Lassen Sie Kinder nicht mit dem Produkt oder der Verpackung spielen.  
- Beaufsichtigen Sie Kinder in der Nähe des Produktes.  
- Bewahren Sie das Produkt und die Verpackung außerhalb der Reichweite von Kindern auf.

**! WARNUNG!**  
**Verletzungsgefahr!**  
**Nicht für Kinder unter 8 Jahren geeignet! Es besteht Verletzungsgefahr!**  
- Kinder ab 8 Jahren und darüber sowie Personen mit verringerten physischen, sensorischen oder mentalen Fähigkeiten oder Mangel an Erfahrung und Wissen müssen bei der Benutzung des Produktes beaufsichtigt und/oder bezüglich des sicheren Gebrauchs des Produktes unterwiesen werden und die daraus resultierenden Gefahren verstehen.  
- Kinder dürfen nicht mit dem Produkt spielen.  
- Wartung und/oder Reinigung des Produktes dürfen nicht von Kindern ohne Beaufsichtigung durchgeführt werden.

**! WARNUNG!**  
**Verletzungsgefahr!**  
**Nicht in Ex-Umgebung verwenden! Es besteht Verletzungsgefahr!**  
- Das Produkt darf nicht in explosionsgefährdeter (Ex-)Umgebung benutzt werden. Für eine Umgebung, in der sich brennbare Flüssigkeiten, Gase oder Stäube befinden, ist das Produkt nicht zugelassen.

**Nationale Bestimmungen beachten!**  
- Beachten Sie geltende nationale Vorschriften und Bestimmungen bei der Nutzung und Entsorgung des Produktes.

**! WARNUNG!**  
**Verletzungsgefahr!**  
**Nicht in Ex-Umgebung verwenden! Es besteht Verletzungsgefahr!**  
- Das Produkt darf nicht in explosionsgefährdeter (Ex-)Umgebung benutzt werden. Für eine Umgebung, in der sich brennbare Flüssigkeiten, Gase oder Stäube befinden, ist das Produkt nicht zugelassen.

**! WARNUNG!**  
**Verletzungsgefahr!**  
**Ein defektes Produkt darf nicht benutzt werden! Es besteht Verletzungsgefahr!**  
- Benutzen Sie das Produkt nicht bei Funktionsstörungen, Beschädigungen oder Defekten.  
- Die LEDs sind nicht austauschbar. Bei defekten LEDs muss das Produkt entsorgt werden.  
- Durch unsachgemäße Reparaturen können erhebliche Gefahren für den Benutzer entstehen.  
- Das Kabel ist nicht austauschbar. Bei defektem Kabel muss das Produkt entsorgt werden.

**! WARNUNG!**  
**Verletzungsgefahr!**  
**Das Produkt darf nicht manipuliert werden! Es besteht Verletzungsgefahr durch Stromschlag!**  
- Das Gehäuse darf unter keinen Umständen geöffnet und das Produkt darf nicht manipuliert/verändert werden. Bei Manipulationen/Veränderungen besteht Lebensgefahr durch elektrischen Schlag. Manipulationen/Veränderungen sind aus Zulassungsgründen (CE) untersagt.

**Spannungen überprüfen!**  
- Stellen Sie sicher, dass die vorhandene Netzspannung der Angabe auf dem Typenschild entspricht. Ein Nichtbeachten kann zu übermäßiger Hitzeentwicklung führen.  
- Das Produkt darf während der Nutzung nicht abgedeckt werden.  
- Fassen Sie den Netzstecker niemals mit feuchten Händen an, wenn dieser in Betrieb ist.

**6. Inbetriebnahme**  
1. Entfernen Sie sämtliches Verpackungsmaterial.  
2. Überprüfen Sie, ob alle Teile vorhanden und unbeschädigt sind. Falls dies nicht der Fall ist, melden Sie sich bei der angegebenen Serviceadresse.

**6.1 Leuchte aufhängen**  
Der Aufhängehaken ist frei drehbar.  
- Hängen Sie die Leuchte an einen vorhandenen Haken oder an einer Schnur auf.

**! HINWEIS!**  
- Achten Sie darauf, dass der Haken oder die Schnur das Gewicht der Leuchte tragen kann.  
- Befestigen Sie die Leuchte nicht an heißen Gegenständen. Der Aufhängehaken könnte sich verformen.

**6.2 Leuchte hinlegen**  
Legen Sie die Leuchte an einen geeigneten Platz und richten den Lichtstahl auf die gewünschte Fläche.

**! WARNUNG!**  
**Verletzungsgefahr!**  
**Das Produkt darf nicht auf feuchte oder nasse Flächen oder in Wasser platziert werden. Es besteht die Gefahr eines Stromschlags.**  
- Platzen Sie das Produkt nur auf trockenen Flächen.  
- Achten Sie darauf, dass das Stromkabel nicht durch scharfe Kanten oder heiße Gegenstände beschädigt werden kann.  
- Legen Sie das Produkt nicht auf heiße Flächen.  
- Ziehen Sie den Netzstecker aus der Steckdose, wenn Sie das Produkt nicht benutzen.

**6.3 Verwendung**  
1. Stecken Sie den Netzstecker in eine ordnungsgemäß installierte Steckdose, siehe **Abb. B**.

2. Ein-/Ausschalten des Produktes:  
- Drücken Sie den EIN/AUS-Schalter , siehe **Abb. C**.

**HINWEIS!**  
Die Steckdose sollte gut zugänglich sein, um im Bedarfsfall den Netzstecker schnell ziehen zu können.

**7. Reinigungs- & Pflegehinweise**

**! WARNUNG!**  
**Verletzungsgefahr!**  
**Vor der Reinigung müssen Sie den Netzstecker ziehen. Es besteht die Gefahr eines Stromschlags!**  
- nur mit einem trockenen Lappen reinigen  
- keine scharfen Reinigungsmittel bzw. Chemikalien verwenden  
- nicht ins Wasser tauchen  
- kühl, trocken und vor UV-Licht geschützt lagern

**8. Konformitätserklärung**  
 Dieses Produkt entspricht hinsichtlich Übereinstimmung mit den grundlegenden Anforderungen und den anderen relevanten Vorschriften der europäischen Richtlinie für elektromagnetische Verträglichkeit 2014/30/EU, Niederspannungsrichtlinie 2014/35/EU sowie der RoHS-Richtlinie 2011/65/EU. Die vollständige Original-Konformitätserklärung ist beim Importeur erhältlich.

**9. Entsorgung**  
**Verpackung entsorgen**  
Die Verpackung und die Bedienungsanleitung bestehen zu 100 % aus umweltfreundlichen Materialien, die Sie über die örtlichen Recyclingstellen entsorgen können.

**Produkt entsorgen**  
 Das Produkt darf nicht über den normalen Hausmüll entsorgt werden. Über Entsorgungsmöglichkeiten des Produktes informieren Sie sich bitte bei Ihrer Gemeinde oder Stadtverwaltung.

**10. Garantie**  
Garantie der TRADIX GmbH & Co. KG  
Sehr geehrte Kundin, sehr geehrter Kunde, Sie erhalten auf dieses Produkt 3 Jahre Garantie ab Kaufdatum. Im Falle von Mängeln dieses Produktes stehen Ihnen gegen den Verkäufer des Produktes gesetzliche Rechte zu. Diese gesetzlichen Rechte werden durch unsere im Folgenden dargestellte Garantie nicht eingeschränkt.

**11. Garantiebedingungen**  
Die Garantiefrist beginnt mit dem Kaufdatum. Bitte bewahren Sie den Original-Kassenbonno gut auf. Diese Unterlage wird als Nachweis für den Kauf benötigt.  
Tritt innerhalb von drei Jahren ab dem Kaufdatum dieses Produktes ein Material- oder Fabrikationsfehler auf, wird das Produkt von uns – nach unserer Wahl – für Sie kostenlos repariert oder ersetzt. Diese Garantieleistung setzt voraus, dass innerhalb der Drei-Jahres-Frist das defekte Produkt und der Kaufbeleg (Kassenbonno) vorgelegt und schriftlich kurz beschrieben wird, worin der Mangel besteht und wann er aufgetreten ist.  
Wenn der Defekt von unserer Garantie gedeckt ist, erhalten Sie das repa-

rierte oder ein neues Produkt zurück. Mit Reparatur oder Austausch des Produktes beginnt kein neuer Garantiezeitraum.

**Garantiezeit und gesetzliche Mängelansprüche**  
Die Garantiezeit wird durch die Gewährleistung nicht verlängert. Dies gilt auch für ersetzte und reparierte Teile. Eventuell schon beim Kauf vorhandene Schäden und Mängel müssen sofort nach dem Auspacken gemeldet werden. Nach Ablauf der Garantiezeit anfallende Reparaturen sind kostenpflichtig.

**Garantieumfang**  
Das Produkt wurde nach strengen Qualitätsrichtlinien sorgfältig produziert und vor Anlieferung gewissenhaft geprüft.  
Die Garantieleistung gilt für Material- oder Fabrikationsfehler. Diese Garantie erstreckt sich nicht auf Produktteile, die normaler Abnutzung ausgesetzt sind und daher als Verschleißteile angesehen werden können oder für Beschädigungen an zerbrechlichen Teilen, z. B. Schalter, Akkus oder die aus Glas gefertigt sind.  
Diese Garantie verfällt, wenn das Produkt beschädigt, nicht sachgemäß benutzt oder gewartet wurde. Für eine sachgemäße Benutzung des Produktes sind alle in der Bedienungsanleitung aufgeführten Anweisungen genau einzuhalten. Verwendungszwecke und Handlungen, von denen in der Bedienungsanleitung abgeraten oder vor denen gewarnt wird, sind unbedingt zu vermeiden.  
Das Produkt ist lediglich für den privaten und nicht für den gewerblichen Gebrauch bestimmt. Bei missbräuchlicher und unsachgemäßer Behandlung, Gewaltanwendung und bei Eingriffen, die nicht von unserer autorisierten Service-Niederlassung vorgenommen wurden, erlischt die Garantie.

**Abwicklung im Garantiefall**  
Um eine schnelle Bearbeitung Ihres Anliegens zu gewährleisten, folgen Sie bitte den folgenden Hinweisen:  
- Bitte halten Sie für alle Anfragen den Kassenbonno und die Artikelnummer (z. B. IAN 336374\_1910) als Nachweis für den Kauf bereit.  
- Die Artikelnummer entnehmen Sie bitte dem Typenschild am Produkt, einer Gravur am Produkt, dem Titelblatt Ihrer Bedienungsanleitung (unten links) oder dem Aufkleber auf der Rück- oder Unterseite des Produktes.  
- Sollten Funktionsfehler oder sonstige Mängel auftreten, kontaktieren Sie zunächst die nachfolgend benannte Serviceabteilung telefonisch oder per E-Mail.  
- Ein als defekt erfasstes Produkt können Sie dann unter Beifügung des Kaufbelegs (Kassenbonno) und der Angabe, worin der Mangel besteht und wann er aufgetreten ist, für Sie portofrei an die Ihnen mitgeteilte Service-Anschrift übersenden.

Auf [www.lidl-service.com](http://www.lidl-service.com) können Sie diese und viele weitere Handbücher, Produktvideos und Installationssoftware herunterladen.

Mit diesem QR-Code gelangen Sie direkt auf die Lidl-Service-Seite ([www.lidl-service.com](http://www.lidl-service.com)) und können mittels der Eingabe der Artikelnummer (IAN) 336374\_1910 Ihre Bedienungsanleitung öffnen.

**! AVERTISSEMENT!**  
Ce mot-clé désigne un danger à risque élevé pouvant entraîner de graves blessures ou même la mort s'il n'est pas évité.

**! PRUDENCE!**  
Ce mot-clé désigne un danger à risque faible pouvant entraîner des blessures modérées à mineures s'il n'est pas évité.

**REMARQUE!**  
Ce symbole indique un risque de dommages matériels.

Ce symbole indique une utilisation exclusivement en intérieur.

Ce symbole renvoie à l'utilisation préconisée.

Ce symbole indique de possibles risques concernant les enfants.

Ce symbole indique l'âge minimum d'utilisation du produit.

Ce symbole renvoie à l'interrupteur marche-arrêt.

Ce symbole vous informe de la température de couleur de la lumière.

Ce symbole indique de possibles risques d'électrocution.

Ce symbole indique que le produit fonctionne sur secteur.

Ce symbole indique la longueur du câble.

Ce symbole désigne un courant alternatif.

Ce signe vous renseigne sur le flux lumineux maximal.

**IP20** Ce symbole désigne la classe de protection IP20. (Pas de protection contre l'eau, mais contre les objets solides de plus de 12,5 mm de diamètre. Le produit doit uniquement être utilisé dans un environnement sec.)

Ce symbole désigne la classe de protection II.

Ces symboles vous informent à propos de l'élimination de l'emballage et du produit.

Ce symbole renseigne sur le certificat FSC®.

Sécurité vérifiée : les produits caractérisés par ce symbole satisfont aux exigences de la loi allemande sur la sécurité des produits (ProdSG).

Déclaration de conformité (voir chapitre « 8. Déclaration de conformité ») : Les produits marqués avec ce symbole satisfont à toutes les exigences à appliquer de la législation communautaire européenne.

**2. Sécurité**  
**Utilisation conforme**  
 Ce produit ne convient pas pour l'éclairage intérieur.

**! AVERTISSEMENT!**  
**Risque de blessures!**  
**Le produit ne doit pas être utilisé à proximité de liquides ou dans des pièces humides. Il y a risque de blessures!**  
L'article n'est pas destiné à une utilisation industrielle. Toute utilisation ou modification de l'article est considérée comme non conforme et peut entraîner des risques tels que des blessures et des détériorations. Le responsable de la mise sur le marché décline toute responsabilité pour les dommages qui résulteraient d'un utilisation non conforme.

Le produit est exclusivement destiné à une utilisation en intérieur.  
Le produit est conçu en tant que baladeuse pour un usage normal. En outre, le produit résiste à des contraintes physiques extrêmes sous forme de vibrations (1,0 m<sup>2</sup> / s<sup>3</sup> 200 – 2 000 Hz).

**3. Étendue de la livraison (A)**  
1 x Baladeuse à LED   
1 x Notice d'utilisation

**4. Caractéristiques techniques**  
Modèle : Baladeuse à LED  
IAN : 336374\_1910  
Num. d'art. Tradix : 336374-20-A  
Ampoule : LED 6 W COB  
Puissance totale : 4,8 W  
Puissance lumineuse : 300 lm  
Classe de protection :   
Type de protection : IP20  
Tension d'entrée : 230 V~ / 50 Hz  
Câble d'alimentation : 5 m  
Date de production : 03/2020  
Garantie : 3 ans

**5. Consignes de sécurité**  
**! AVERTISSEMENT!**  
**Risque d'étouffement et de strangulation!**  
**Lorsque les enfants jouent avec le produit ou l'emballage, ils peuvent s'em mêler dedans et suffoquer!**  
- Ne pas laisser jouer les enfants avec le produit ou l'emballage.  
- Surveiller les enfants se trouvant à proximité du produit.  
- Conserver le produit et l'emballage hors de portée des enfants.

**! AVERTISSEMENT!**  
**Risque de blessures!**  
**Ne convient pas aux enfants de moins de 8 ans! Un risque de blessures existe!**  
- Les enfants de plus de 8 ans ainsi que les personnes avec des capacités physiques, sensorielles ou mentales diminuées, ou dénuées d'expérience ou de connaissance, peuvent utiliser le produit sous surveillance et/ou en ayant été instruits au préalable sur l'utilisation sûre du produit et les dangers en résultant.  
- Les enfants ne doivent pas jouer avec le produit.  
- Le nettoyage et/ou la maintenance du produit ne doivent pas être effectués par des enfants sans surveillance.

**Respecter les dispositions nationales!**  
- Respecter les directives et dispositions nationales en vigueur lors de l'utilisation et de l'élimination du produit.

**! AVERTISSEMENT!**  
**Risque de blessures!**  
**Ne pas utiliser dans un environnement explosible! Un risque de blessures existe!**  
- Le produit ne doit pas être utilisé dans un environnement exposé aux explosions (explosible). Le produit n'est pas homologué dans un environnement qui contient des liquides, gaz ou poussières inflammables.

**! AVERTISSEMENT!**  
**Risque de blessures!**  
**Un produit défectueux ne doit pas être utilisé! Un risque de blessures existe!**  
- Ne pas utiliser le produit en cas de dysfonctionnement, de dommage ou de défaut.  
- Les DEL ne sont pas remplaçables. En cas de DEL défectueuses, le produit doit être mis au rebut.  
- Toute réparation non correctement effectuée entraîne le risque de graves blessures pour l'utilisateur.  
- Le câble ne peut pas être remplacé. Si le câble est défectueux, le produit doit être mis au rebut.

**! AVERTISSEMENT!**  
**Risque de blessures!**  
**Le produit ne doit pas être transformé! Un risque de blessures par électrocution existe!**  
- Le boîtier ne doit jamais être ouvert et le produit ne doit pas être transformé/modifié. En cas de transformations/modifications, il existe un danger de mort par électrocution. Les transformations/modifications sont interdites pour des raisons d'homologation (CE).

**Vérifier les tensions!**  
- S'assurer que la tension disponible du réseau correspond à l'indication sur la plaque signalétique. Un non-respect peut entraîner une production trop élevée de chaleur.  
- Le produit ne doit pas être recouvert pendant l'utilisation.  
- Ne jamais saisir la fiche secteur avec des mains humides lorsque celle-ci est sous tension.

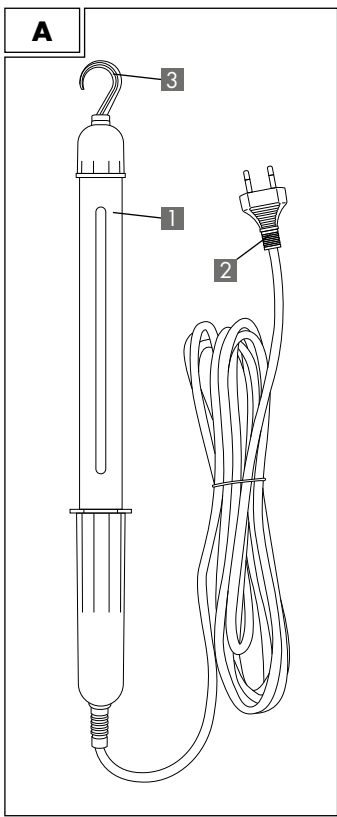
**6. Mise en service**  
1. Retirer tous les matériaux d'emballage.  
2. Vérifier que toutes les pièces sont au complet et non endommagées. Si ce n'est pas le cas, contacter l'adresse de service indiquée.

**6.1 Suspension de la lampe**  
Le crochet de suspension se laisse librement tourner.  
- Suspendre la lampe à un crochet existant ou à un cordon.

**REMARQUE!**  
- Veillez à ce que le crochet ou le cordon puisse supporter le poids de la lampe .- Ne fixez pas la lampe sur des objets chauds. En effet, le crochet de suspension risquerait de se déformer.

**6.2 Dépose de la lampe**  
Déposez la lampe sur un endroit approprié et dirigez le faisceau lumineux vers la surface de votre choix.  
**! AVERTISSEMENT!**  
**Risque de blessures!**  
**Le produit ne doit pas être placé sur des surfaces humides ou mouillées ou dans l'eau. Il existe un risque d'électrocution!**





- Placez le produit uniquement sur des surfaces sèches.
- Veillez à ce que le câble électrique ne puisse pas être endommagé sur des bords vifs ou par des objets chauds.
- Ne placez pas le produit sur des surfaces chaudes.
- Débranchez le connecteur du bloc d'alimentation si vous n'utilisez pas le produit.

### 6.3 Utilisation

1. Branchez le connecteur du bloc d'alimentation **2** dans une prise de courant correctement installée, voir **Fig. B**.
2. Mise en / hors tension du produit : Appuyez sur l'interrupteur MARCHE/ARRÊT **4**, voir **Fig. C**.

## REMARQUE !

Le connecteur du bloc d'alimentation doit être facilement accessible pour qu'il puisse être rapidement débranché en cas de besoin.

## 7. Consignes de nettoyage et d'entretien

### AVERTISSEMENT !

#### Risque de blessures !

**Avant le nettoyage, la fiche secteur doit être débranchée. Il existe un risque d'électrocution !**

- Nettoyer exclusivement avec un chiffon sec.
- Ne pas utiliser de produits nettoyants ou de produits chimiques agressifs.
- Ne pas plonger dans l'eau.
- Conserver au frais, au sec et à l'abri des rayons UV.

## 8. Déclaration de conformité

Cet appareil est conforme aux exigences de base et aux autres prescriptions pertinentes de la directive européenne Compatibilité électromagnétique 2014/30/UE, directive basse tension 2014/35/UE ainsi et de la directive LdSD 2011/65/UE. La déclaration de conformité originale entière est disponible auprès de l'importateur.

## 9. Élimination

### Élimination de l'emballage

L'emballage et la notice d'utilisation sont constitués à 100 % de matériaux écologiques que vous pouvez éliminer dans les centres de recyclage locaux.

### Élimination du produit

Le produit ne doit pas être éliminé avec les déchets ménagers. Veuillez-vous informer auprès de votre commune ou de l'administration de votre ville concernant les possibilités d'élimination du produit.

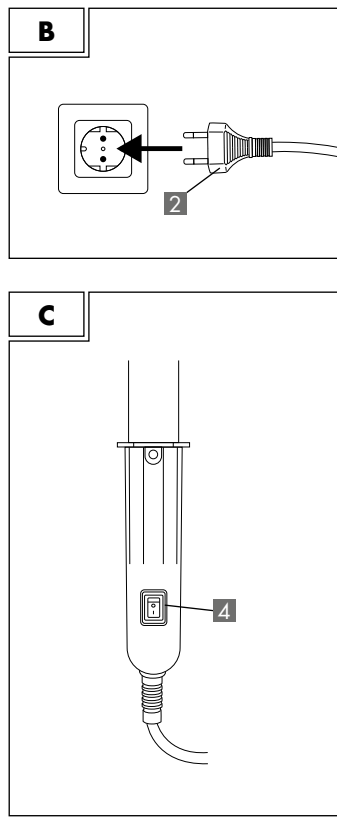
## 10. Garantie

Garantie de la TRADIX GmbH & Co. KG

Chère cliente, Cher client, vous recevez trois ans de garantie sur ce produit à compter de la date d'achat. Des droits légaux vous reviennent contre le vendeur en cas de vices de ce produits. Ces droits légaux ne sont pas limités par notre garantie présentée ci-après.

## 11. Conditions de garantie

La période de garantie commence à partir de la date d'achat. Veuillez bien conserver le ticket de caisse original. Ce document est requis comme justificatif d'achat. En cas d'apparition d'un vice de matériel ou de fabrication dans les trois



ans suivant la date d'achat de ce produit, nous nous chargeons, selon notre choix, de réparer ou de remplacer le produit et ce, gratuitement pour vous. La prestation de garantie présuppose la présentation du produit défectueux et du justificatif d'achat (ticket de caisse) et la description succincte écrite du vice et de la date de son apparition. Si un défaut est couvert par notre garantie, vous recevez le produit réparé ou un nouveau produit. La réparation ou le remplacement du produit n'entraîne pas le début d'une nouvelle période de garantie.

### Durée de garantie et droits de garantie légaux

La durée de garantie n'est pas prolongée par une action en garantie. Ceci s'applique également aux pièces remplacées et réparées. Les dommages et défauts existant éventuellement déjà au moment de l'achat doivent être signalés immédiatement après le déballage. Les réparations effectuées après la fin de la durée de garantie sont facturées.

### Étendue de la garantie

L'appareil a été soigneusement fabriqué selon des directives de qualité strictes et scrupuleusement testé avant la livraison. La garantie s'applique aux défauts de matériel ou de fabrication. Cette garantie ne couvre pas les pièces du produit soumises à l'usure normale et peuvent donc être considérées comme des pièces d'usure ni les dommages causés aux pièces fragiles telles que les interrupteurs, les piles ou le verre. Cette garantie est annulée si le produit a été endommagé, mal utilisé ou entretenu. Pour une utilisation correcte du produit, toutes les consignes spécifiées dans ce mode d'emploi doivent être strictement respectées. Toute utilisation ou action que le mode d'emploi déconseille ou contre laquelle il met en garde doit être évitée. Le produit est destiné uniquement à un usage privé et non commercial. La garantie expire en cas d'utilisation incorrecte et abusive, d'usage de la force et en cas d'interventions non effectuées par notre service après-vente agréé.

### Traitement en cas de réclamation au titre de la garantie

Afin d'assurer un traitement rapide de votre demande, veuillez suivre les instructions ci-dessous :

- Pour toutes vos demandes, veuillez conserver à disposition le ticket de caisse et le numéro d'article (par ex. IAN 336374\_1910) comme preuve d'achat.
- Le numéro d'article se trouve sur la plaque signalétique du produit, gravée sur le produit, sur la page de ouverture de votre mode d'emploi (en bas à gauche) ou sur l'autocollant au dos ou en bas du produit.
- En cas de dysfonctionnement ou d'autres défauts, veuillez contacter le service après-vente indiqué ci-dessous par téléphone ou par e-mail.
- Vous pouvez retourner gratuitement un produit ayant été enregistré comme défectueux à l'adresse du service après-vente communiqué, en joignant le justificatif d'achat (ticket de caisse) et une indication de la nature du défaut et du moment où il s'est produit.

Sur [www.lidl-service.com](http://www.lidl-service.com), vous pouvez télécharger le présent mode d'emploi ainsi que de nombreux autres manuels, vidéos de produits et logiciels d'installation.



Ce code QR vous amène directement à la page du service après-vente Lidl ([www.lidl-service.com](http://www.lidl-service.com)) et votre mode d'emploi peut être ouvert en entrant le numéro d'article (IAN) 336374\_1910.

IT CH

## LAMPADA LED

### Istruzioni per l'uso

### 1. Introduzione Complimenti!

Ha deciso di acquistare un prodotto di elevata qualità. Le Istruzioni per l'uso sono parte integrante del prodotto. Contengono avvertenze importanti sulla sicurezza, l'utilizzo e lo smaltimento. Prima di utilizzare il prodotto, familiarizzare con tutte le istruzioni per l'uso e di sicurezza. Utilizzare il prodotto solo come descritto e per i settori d'impiego indicati. In caso di cessione del prodotto a terzi, si prega di consegnare a questi anche la documentazione del prodotto.

### Spiegazione dei simboli

I seguenti simboli e parole chiave sono utilizzati nelle presenti Istruzioni per l'uso, sulla prodotto o sulla confezione. Di seguito la Lampada LED è definita "prodotto" ovvero "lampada".

### AVVERTENZA!

Il presente simbolo/termine di segnalazione definisce un pericolo con un livello di rischio alto che se non viene evitato può causare la morte o una lesione grave.

### ATTENZIONE!

Il presente simbolo/termine di segnalazione definisce un pericolo con un livello di rischio basso che se non viene evitato può causare una lesione media o lieve.

### NOTA!

Il presente termine di segnalazione indica possibili danni materiali.



Il presente simbolo indica all'uso solo in ambienti interni.



Il presente simbolo si riferisce all'utilizzo del prodotto.



Questo simbolo indica possibili pericoli in merito ai bambini.



Questo simbolo indica la classificazione per età del prodotto.



Questo simbolo indica il tasto ON ed OFF.



Questo simbolo indica la temperatura di colore della luce.



Questo simbolo indica possibili pericoli di scosse elettriche.



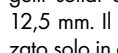
Ce symbole indique que le produit fonctionne sur secteur.



Questo simbolo indica la lunghezza del cavo.



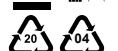
Questo simbolo indica la corrente alternata.



Questo simbolo indica il flusso luminoso massimo.



Questo simbolo definisce la classe di protezione II.



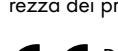
Questo simbolo informa sullo smaltimento della confezione e del prodotto.



Questo simbolo fornisce informazioni sul certificato FSC®.



Questo simbolo indica la sicurezza controllata: I prodotti contrassegnati da questo simbolo sono conformi ai requisiti della legge tedesca sulla sicurezza dei prodotti (ProdSG).



Dichiarazione di conformità (vedi Capitolo „8. Dichiarazione di conformità

ta"): I prodotti contrassegnati con questo simbolo sono conformi a tutte le norme comunitarie dello spazio economico europeo.

### 2. Sicurezza

#### Uso conforme

Questo prodotto non è adatto per l'illuminazione di interni.

### AVVERTENZA!

#### Pericolo di lesioni!

**Il prodotto non deve essere usato vicino a liquidi o ambienti umidi. Esiste il pericolo di lesioni!**

Il prodotto non è previsto per l'uso commerciale. Un utilizzo diverso o una modifica del prodotto sono da considerarsi come non conformi e possono causare rischi quali lesioni e danneggiamenti. Il distributore non si assume alcuna responsabilità per danni causati da un uso improprio.

Il prodotto è omologato solo per l'uso in ambienti interni. Il prodotto è inteso come lampada ad asta mobile per il normale funzionamento.

Il prodotto resiste inoltre a sollecitazioni fisiche estreme sotto forma di vibrazioni (1,0 m<sup>2</sup> / s<sup>3</sup> 200 – 2.000 Hz).

### 3. Fornitura (A)

1 x Lampada LED **1**  
1 x Istruzioni per l'uso

### 4. Dati tecnici

Tipo: Lampada LED  
IAN 336374\_1910  
N. art. Tradix: 336374-20-A  
Illuminazione: 6 W COB LED  
Potenza totale: 4,8 W  
Flusso luminoso: 300 lm  
Classe di protezione: **II**  
Grado di protezione: IP20  
Tensione di entrata: 230 V~ / 50 Hz  
Cavo di alimentazione: 5 m  
Data di produzione: 03/2020  
Garanzia: 3 anni

### 5. Avvertenze di sicurezza

### AVVERTENZA!

#### Pericolo di strangolamento e di asfissia!

**Quando i bambini giocano con il prodotto o l'imballaggio, possono rimanere impigliati e soffocare!**

- Non far giocare i bambini con il prodotto o la confezione.
- Sorvegliare i bambini quando si trovano vicino al prodotto.
- Conservare il prodotto e l'imballaggio fuori dalla portata dei bambini.

### AVVERTENZA!

#### Pericolo di lesioni!

**Non adatto per bambini di età inferiore ai 8 anni! Esiste il pericolo di lesioni!**

- I bambini a partire dai 8 anni ed oltre, nonché persone con delle capacità fisiche, sensoriali o mentali ridotte o con scarsa esperienza e conoscenza, durante l'utilizzo del prodotto devono essere sorvegliati e/o essere istruiti in merito all'utilizzo in sicurezza del prodotto e comprendere i pericoli risultanti.
- È vietato far giocare i bambini con il prodotto.
- Gli interventi di manutenzione e/o pulizia del prodotto non possono essere eseguiti dai bambini senza una loro sorveglianza.

### AVVERTENZA!

#### Pericolo di lesioni!

**Non utilizzare in ambienti a rischio esplosione! Esiste il pericolo di lesioni!**

- Per l'utilizzo e lo smaltimento del prodotto, rispettare le normative e le disposizioni nazionali applicabili.

### AVVERTENZA!

#### Pericolo di lesioni!

**Non utilizzare in ambienti a rischio esplosione! Esiste il pericolo di lesioni!**

- Il prodotto non deve essere utilizzato in un ambiente a rischio di

esplosione (Ex). Il prodotto non è omologato per un ambiente nel quale si trovano liquidi, gas o polveri infiammabili.

### AVVERTENZA!

#### Pericolo di lesioni! Un prodotto difettoso non deve essere utilizzato! Esiste il pericolo di lesioni!

- Non utilizzare il prodotto in caso di malfunzionamenti, danni o difetti.
- I LED non sono sostituibili. Nel caso in cui i LED diventino difettosi, il prodotto deve essere smaltito.
- Riparazioni eseguite in modo improprio possono comportare considerevoli rischi per l'utente.
- Il cavo non può essere sostituito. Nel caso in cui i cavi risultino essere difettosi, il prodotto deve essere smaltito.

### AVVERTENZA!

#### Pericolo di lesioni! Il prodotto non deve essere modificato!

#### Esiste il pericolo di infortuni a causa di scosse elettriche!

- In nessun caso l'alloggiamento può essere aperto ed il prodotto essere manipolato/modificato. In caso di manipolazioni/modifiche sussiste il pericolo di morte per scossa elettrica. Manipolazioni/modifiche sono vietate per motivi di omologazione (CE).

### Verificare le tensioni!

- Accertarsi che la tensione di rete presente corrisponda a quella indicata sulla targhetta di identificazione. L'inosservanza di questa precauzione può causare un'eccessiva produzione di calore.
- Durante l'utilizzo, il prodotto non deve essere coperto.
- Non toccare mai la spina di rete con le mani bagnate quando è in funzione.

### 6. Messa in funzione

1. Rimuovere il materiale d'imballaggio.
2. Accertarsi che tutti i componenti siano presenti e non danneggiati. In caso contrario, contattare il servizio assistenza.

### 6.1 Agganciare la lampada

Il gancio, **5** può essere ruotato liberamente.

- Appendere la lampada **1** ad un gancio presente oppure ad una cordicella.
- NOTA!**
- Accertarsi che il gancio o la corda, possa sostenere il peso della lampada **1**.
  - Non fissare la lampada **1** su oggetti incandescenti. Il gancio **5** potrebbe deformarsi.

### 6.2 Posizionare la lampada

Posizionare la lampada **1** in un punto adeguato ed orientare il fascio di luce sulla superficie desiderata.

### AVVERTENZA!

#### Pericolo di lesioni! Il prodotto non deve essere posizionato su superfici umide o bagnate o essere immerso nell'acqua. Sussiste il pericolo di scariche elettriche.

- Posizionare il prodotto solo su superfici asciutte.
- Accertarsi che il cavo di alimentazione elettrica non possa essere danneggiato da spigoli vivi o oggetti caldi.
- Non posizionare il prodotto su superfici calde.
- Scollegare il cavo di alimentazione dalla presa di corrente quando il prodotto non deve essere utilizzato.

### 6.3 Utilizzo

1. Inserire il cavo di alimentazione **2** in una presa elettrica installata a regola d'arte, vedi **Fig. B**.
2. Accensione/Spengimento del prodotto:
  - Premere il tasto ON/OFF **4**, vedi **Fig. C**.

### NOTA!

La presa elettrica deve essere facilmente accessibile in modo da poter estrarre rapidamente il cavo di alimentazione in caso di necessità.

### 7. Avvertenze sulla cura e la manutenzione

### AVVERTENZA!

#### Pericolo di lesioni!

**Prima dell'intervento di pulizia, scollegare l'apparecchio dalla presa elettrica. Sussiste il pericolo di scosse elettriche!**

- pulire solo con un panno asciutto
- non usare alcun detergente aggressivo o agenti chimici
- non immergere nell'acqua
- conservare in un luogo fresco, asciutto e protetto dai raggi UV

### 8. Dichiarazione di conformità

Questo dispositivo è conforme alla Direttiva europea sulla compatibilità elettromagnetica 2014/30/CE, Direttiva sulla bassa tensione 2014/35/CE e alla Direttiva RoHS 2011/65/CE in conformità con i requisiti di base ed altre normative pertinenti. La dichiarazione di conformità originale completa può essere richiesta all'importatore.

### 9. Smaltimento

#### Smaltimento dell'imballaggio

L'imballaggio e le Istruzioni per l'uso sono realizzati al 100 % in materiale ecocompatibile e possono essere smaltiti presso i centri di riciclo locali.

#### Smaltimento del prodotto

Il prodotto non deve essere smaltito insieme ai normali rifiuti domestici. Per le possibilità di smaltimento del prodotto, contattare il comune o l'amministrazione della città di residenza.

### 10. Garanzia

Garanzia della TRADIX GmbH & Co. KG

Gentilissima cliente, egregio cliente, su questo prodotto viene offerta una garanzia di 3 anni a partire dalla data di acquisto. In caso di difetti, vi spettano dei diritti legali avverso il venditore del prodotto. Tali diritti legali non sono limitati dalla nostra garanzia di seguito enunciate.

### 11. Condizioni di garanzia

Il periodo di garanzia ha inizio dalla data di acquisto. Conservare con cura lo scontrino di cassa originale. Tale documento servirà a comprovare l'acquisto.

Qualora, entro tre anni dalla data di acquisto del presente prodotto, subentri un difetto del materiale o di fabbricazione, il prodotto verrà, a nostra discrezione, riparato gratuitamente o sostituito. La garanzia presuppone che entro il termine di tre anni venga esibito il prodotto difettoso unitamente allo scontrino di cassa e si descriva brevemente, per iscritto, in che cosa consista il difetto e quando sia subentrato.

Qualora il difetto sia coperto dalla nostra garanzia, riceverete il prodotto riparato o un nuovo prodotto. Con la riparazione o la sostituzione del prodotto non inizia a decorrere un nuovo periodo di garanzia.

### Periodo di garanzia e diritti di garanzia previsti dalla legge

Il periodo di garanzia non viene prolungato dalla garanzia. Ciò vale anche per parti sostituite e riparate. Eventuali danni o difetti riscontrati già al momento dell'acquisto devono essere segnalati immediatamente dopo il disimballaggio. Dopo la scadenza del periodo di garanzia le eventuali riparazioni sono a pagamento.

### Garanzia

L'apparecchio è stato prodotto accuratamente secondo rigide linee guida di qualità e testato prima della consegna. La garanzia copre solo vizi sui materiali o difetti di fabbricazione. La presente garanzia non copre le parti del prodotto soggette a normale usura che pertanto possono essere considerate parti soggette ad usura o danni a parti fragili come interruttori, batterie o vetro.

La presente garanzia è da considerarsi nulla se il prodotto è stato danneggiato, usato in modo improprio o sottoposto a manutenzione. Per un uso a regola d'arte del prodotto, devono essere rigorosamente rispettate tutte le istruzioni riportate nelle Istruzioni per l'uso. Qualsiasi uso o azione sconsigliata nelle Istruzioni per l'uso deve essere evitata ad ogni costo. Il prodotto è destinato esclusivamente ad un uso privato e non commerciale. La garanzia si annulla in caso di uso improprio e non conforme, in caso di esercizio di forza su di essa ed in caso di interventi non eseguiti dal nostro centro di assistenza.

### Procedura in caso di diritto di garanzia

Al fine di garantire una rapida elaborazione della Sua richiesta, seguire le istruzioni riportate di seguito:

- Come prova dell'acquisto, tenere a portata di mano lo scontrino ed il codice di articolo (ad es. IAN 336374\_1910).
- Il codice di articolo è riportato sulla targhetta di identificazione del prodotto, inciso sul prodotto, sul fon-

tespizio delle Istruzioni (in basso a sinistra) o sull'adesivo sul retro o alla base del prodotto.

- In caso di malfunzionamenti o altri difetti, si prega di contattare telefonicamente o via e-mail il servizio di assistenza sotto indicato.
- È pertanto possibile inviare un prodotto rilevato come difettoso all'indirizzo postale a voi fornito, allegando la ricevuta di acquisto (scontrino) e l'indicazione di ciò che è il difetto, nonché da e quando si è verificato.

Dal sito [www.lidl-service.com](http://www.lidl-service.com) è possibile scaricare questo e molti altri manuali, video e software di installazione.



Questo codice QR vi porta direttamente alla pagina di assistenza Lidl ([www.lidl-service.com](http://www.lidl-service.com)) dove potrete aprire le vostre Istruzioni per l'uso inserendo il codice di articolo (IAN) 336374\_1910.

### INVERKEHRBRINGER / DISTRIBUTEUR / DISTRIBUTORE:

TRADIX GmbH & Co. KG  
Schwanheimer Str. 132  
DE-64625 Bensheim/GERMANY

### SERVICEADRESSE / ADRESSE DU SERVICE / INDIRIZZO SERVIZIO ASSISTENZA:

TRADIX SERVICE-CENTER  
c/o Technikhall Elektronik GmbH  
Breitefeld 15  
DE-64839 Münster/GERMANY

Hotline: 00800 30012001 (kostenfrei, Mobilfunk abweichend / gratuit, différent pour la téléphonie mobile / ratuito, da cellulare altra tariffa)

E-Mail: [tradix-de@technikhall.com](mailto:tradix-de@technikhall.com)  
E-Mail: [tradix-at@technikhall.com](mailto:tradix-at@technikhall.com)  
E-Mail: [tradix-ch@technikhall.com](mailto:tradix-ch@technikhall.com)

Stand der Informationen · Version des informations · Versione delle informazioni:

03/2020 / PO31000504  
Tradix Art.-Nr.: 336374-20-A

IAN 336374\_1910