


● **Einleitung**









 Wir beglückwünschen Sie zum Kauf Ihres neuen Produkts. Sie haben sich damit für ein hochwertiges Produkt entschieden. Machen Sie sich vor der Montage und der ersten Inbetriebnahme mit dem Produkt vertraut. Lesen Sie hierzu aufmerksam die nachfolgende Montageanleitung und die Sicherheitshinweise. Benutzen Sie das Produkt nur wie beschrieben und für die angegebenen Einsatzbereiche. Bewahren Sie diese Anleitung gut auf. Händigen Sie alle Unterlagen bei Weitergabe des Produkts an Dritte ebenfalls mit aus.

● **Bestimmungsgemäße Verwendung**

Das Produkt ist zur Lagerung von Gegenständen bestimmt. Das Produkt ist nur für die Verwendung im privaten Innenbereich vorgesehen. Eine andere Verwendung als zuvor beschrieben oder eine Veränderung des Produkts ist nicht zulässig und kann zu Verletzungen und/oder Beschädigungen des Produkts führen. Für aus bestimmungswidrigen Verwendung entstandene Schäden übernimmt der Hersteller keine Haftung. Das Produkt ist nicht für den gewerblichen Einsatz bestimmt.

● **Lieferumfang / Teilebeschreibung**

8 x  Steher

- 10 x  Traverse (ca. 901 x 52 mm)
- 10 x  Traverse (ca. 441 x 52 mm)
- 8 x  Verbinder
- 8 x  Schutzkappe
- 5 x  Regalboden
- 2 x  Senkkopfschraube (ca. 6 x 50 mm)
- 2 x  Unterlegscheibe
- 2 x  Dübel


● **Maße / Material**


Schwerlastregal:
 Aufbauvariante vertikal: ca. 92 x 180 x 46 cm (B x H x T)
 Aufbauvariante horizontal: ca. 184 x 90 x 46 cm (B x H x T)

Material:
 Regalböden: Holz
 Stützen, Verbinder, Traversen: Metall, pulverbeschichtet RAL 7024 graphitgrau
 Eckwinkel: HDSE
 Max. Belastbarkeit: 175 kg pro Regalboden

 **Sicherheitshinweise**


BEWAHREN SIE ALLE SICHERHEITSHINWEISE UND ANWEISUNGEN FÜR DIE ZUKUNFT AUF!

 **WARNUNG! LEBENS- UND UNFALLGEFAHR FÜR KLEINKINDER UND KINDER!** Lassen Sie Kinder niemals unbeaufsichtigt mit dem Verpackungsmaterial. Es besteht Erstickungsgefahr. Halten Sie das Produkt von Kindern fern. Das Produkt ist kein Spielzeug.

-  **WARNUNG! LEBENSGEFAHR!** Vergewissern Sie sich, dass Sie nicht auf Strom-, Gas- oder Wasserleitungen stoßen, wenn Sie in die Wand bohren. Prüfen Sie ggf. mit einem Leitungssucher, bevor Sie in eine Wand bohren.
- VORSICHT! VERLETZUNGSGEFAHR!** Stellen Sie sicher, dass alle Teile unbeschädigt und sachgerecht montiert sind. Bei unsachgemäßer Montage besteht Verletzungsgefahr. Beschädigte Teile können die Sicherheit und Funktion beeinflussen.
- VORSICHT!** Lassen Sie Kinder nicht unbeaufsichtigt! Das Produkt ist kein Kletter- oder Spielgerät! Stellen Sie sicher, dass Personen, insbesondere Kinder nicht auf das Produkt klettern bzw. sich nicht am Produkt anlehnen. Verletzungen und/oder Beschädigungen können die Folgen sein.
- Es wurde jede Anstrengung in der Fertigung unternommen, um scharfe Kanten an diesem Produkt zu vermeiden. Gehen Sie mit den Einzelteilen vorsichtig um, damit Unfälle, bzw. Verletzungen während des Aufbaus und im Gebrauch vermieden werden.

  **Etagère spéciale charges lourdes**



● **Introduction**

 Félicitations pour l'achat de ce nouvel appareil. Vous avez opté pour un produit de grande qualité. Avant le montage et la première mise en service, vous devez vous familiariser avec le produit. Veuillez lire attentivement la notice de montage ci-dessous et les consignes de sécurité. Ce produit doit uniquement être utilisé conformément aux instructions et dans les domaines d'application spécifiés. Soigneusement conserver ces instructions. Remettez les documents aux utilisateurs lorsque vous prêtez ce produit.

● **Utilisation conforme**

Le produit est conçu pour le rangement d'objets. Le produit est uniquement prévu pour un usage dans des locaux intérieurs privés. Toute autre utilisation que celle plus haut décrite ou modification du produit n'est pas autorisée et peut causer des blessures et/ou endommager le produit. Le constructeur décline toute responsabilité pour les dégâts issus d'une utilisation non conforme. Ce produit n'est pas conçu pour une utilisation commerciale.

● **Fourniture / description des pièces**

- 8 x  Montants en équerre
- 10 x  Traverses (env. 901 x 52 mm)








● **Garantie**

Le produit a été fabriqué selon des critères de qualité stricts et contrôlé consciencieusement avant sa livraison. En cas de défaillance, vous êtes en droit de retourner ce produit au vendeur. La présente garantie ne constitue pas une restriction de vos droits légaux.

Ce produit bénéficie d'une garantie de 3 ans à compter de sa date d'achat. La durée de garantie débute à la date d'achat. Veuillez conserver le ticket de caisse original. Il fera office de preuve d'achat.

Si un problème matériel ou de fabrication devait survenir dans 3 ans suivant la date d'achat de ce produit, nous assurons à notre discrétion la réparation ou le remplacement du produit sans frais supplémentaires. La garantie prend fin si le produit est endommagé suite à une utilisation inappropriée ou à un entretien défaillant.


La garantie couvre les vices matériels et de fabrication. Cette garantie ne s'étend ni aux pièces du produit soumises à une usure normale (p. ex. des piles) et qui, par conséquent, peuvent être considérées comme des pièces d'usure, ni aux dommages sur des composants fragiles, comme des interrupteurs, des batteries ou des éléments fabriqués en verre.

- 10 x  Traverses (env. 441 x 52 mm)
- 8 x  Raccords
- 8 x  Capuchons
- 5 x  Étagères
- 2 x  Vis autotaraudeuses (env. 6 x 50 mm)
- 2 x  Rondelles
- 2 x  Chevilles





● **Dimensions / matériaux**

Étagère pour charges lourdes :
 Variante de construction verticale : env. 92 x 180 x 46 cm (l x h x p)
 Variante de construction horizontale : env. 184 x 90 x 46 cm (l x h x p)

Matériaux :
 Étagères : bois
 Montants, raccords, traverses : métal, peint par poudrage RAL 7024 gris graphite
 HDSE
 Cornières d'angle :
 Charge max. : 175 kg par étagère

 Bei der Montage bitte unbedingt Schutzhandschuhe benutzen.



- Achten Sie darauf, dass das Produkt nur von fachkundigen Personen montiert wird.
- Regal nur auf sicherem, ebenem Untergrund aufstellen.
- Überprüfen Sie vor der Benutzung die Stabilität des Produkts.
- Belasten Sie das Produkt nicht über 175 kg pro Regalboden. Andernfalls drohen Verletzungsgefahr und/oder Beschädigungen des Produkts.

- Das Bauteil mit der Angabe zur max. Belastung muss in Sichthöhe (vorne) angebracht werden.
- Achten Sie auf gleichmäßige Lastverteilung – vermeiden Sie Überladung.
- Um eventuelle Beschädigungen des Bodens zu vermeiden, Schutzkappen  aufziehen.
- Nach der Montage prüfen, ob alle Teile fest miteinander verbunden sind.
- Wandbefestigung erforderlich!
- Überprüfen Sie vor der Wandmontage, ob die gewählte Wand zum Befestigen des Produkts geeignet ist. Erkundigen Sie sich gegebenenfalls im Fachhandel.
- Informieren Sie sich vor der Wandmontage über das geeignete Montagematerial für Ihre Wand. Für die Wandmontage haben wir Montagematerial    beigelegt, das für übliches, festes Mauerwerk geeignet ist.




 **Consignes de sécurité**

CONSERVER TOUTES LES CONSIGNES DE SECURITE ET INSTRUCTIONS POUR CONSULTATION ULTERIEURE !

 **AVERTISSEMENT! DANGER DE MORT, ACCIDENT POUR LES ENFANTS EN BAS ÂGE ET LES ENFANTS !** Ne jamais laisser les enfants manipuler sans surveillance le matériel d'emballage. Risque d'étouffement.

- Tenir le produit à l'écart des enfants. Ce produit n'est pas un jouet.
-  **AVERTISSEMENT! DANGER DE MORT !** Lorsque vous percez dans un mur, il faut vous assurer que vous ne risquez pas de toucher des lignes électriques ou des conduites de gaz ou d'eau. Le cas échéant, utiliser un détecteur avant de percer un trou dans un mur.
- PRUDENCE ! RISQUE DE BLESSURES !** Vérifier que toutes les pièces sont en parfait état et correctement montées. Risque de blessures en cas de montage incorrect. Les pièces endommagées peuvent affecter la sécurité et le fonctionnement.
- PRUDENCE !** Ne pas laisser les enfants sans surveillance ! Ce produit n'est pas un échafaudage, ni un jouet ! Veiller à ce que personne, spécialement les enfants, ne grimpe ou ne s'appuie sur le produit. Ceci peut causer des blessures et/ou des dégâts matériels.
- Lors de la fabrication, tout le soin requis a été apporté pour éviter que ce produit comporte des arêtes vives. Manipuler les éléments avec prudence de manière à éviter tout accident ou blessure lors du montage.
-  Il est indispensable de porter des gants de protection lors du montage.

● **Montage**






- VORSICHT! VERLETZUNGSGEFAHR!** Ziehen Sie die Bedienungsanleitung Ihrer Bohrmaschine hinzu.
- Achten Sie beim Einbau der Traversen   darauf, dass die Trägerkante für die Regalböden  nach oben weist.
- Montieren Sie das Schwerlastregal (Aufbauvariante vertikal) gemäß den Abbildungen A – G.
- Montieren Sie das Schwerlastregal (Aufbauvariante horizontal) gemäß den Abbildungen A, B, C und H.

● **Reinigung und Pflege**




- Verwenden Sie keinesfalls Benzin, Lösungs- oder ätzende Reinigungsmittel.
- Verwenden Sie zur Reinigung ein leicht angefeuchtetes, fusselfreies Tuch.
- Verwenden Sie bei stärkeren Verschmutzungen ein leicht angefeuchtetes, fusselfreies Tuch und ein mildes Reinigungsmittel.

● **Entsorgung**

Die Verpackung besteht aus umweltfreundlichen Materialien. Entsorgen Sie diese in den örtlichen Recyclingbehältern.

- Veiller à ce que le produit soit uniquement monté par des personnes qualifiées.
- Uniquement installer cette étagère sur une surface plane et solide.
- Contrôler la stabilité du produit avant l'utilisation.
-  Ne pas soumettre le produit à une charge supérieure à 175 kg par étagère. Autrement, vous risquez de provoquer des blessures et/ou d'endommager le produit.
- La pièce indiquant la charge maximale doit être assemblée à hauteur des yeux (sur la face avant).
- Veiller à une répartition régulière de la charge et éviter toute surcharge.
- Monter les capuchons  pour prévenir tout éventuel endommagement du sol.
- Après le montage, vérifier l'assemblage correct de toutes les pièces.
- La fixation au mur est indispensable !
- Avant le montage mural, vérifier que le mur choisi soit adapté pour fixer le produit. Au besoin, se renseigner dans le commerce spécialisé.
- Avant d'effectuer le montage mural, vous devez vous renseigner sur le matériel de montage adapté pour votre mur. Le matériel de montage    fourni est adapté pour les ouvrages de maçonnerie usuelle solide.

● **Montage**

- PRUDENCE ! RISQUE DE BLESSURES !** Consulter le mode d'emploi de votre perceuse.
- Lors du montage des traverses   veiller à ce que l'arête de support pour les étagères  soit dirigée vers le haut.

- Assembler l'étagère pour charges lourdes (variante de construction verticale) conformément aux illustrations A – G.
- Assembler l'étagère pour charges lourdes (variante de construction horizontale) conformément aux illustrations A, B, C et H.

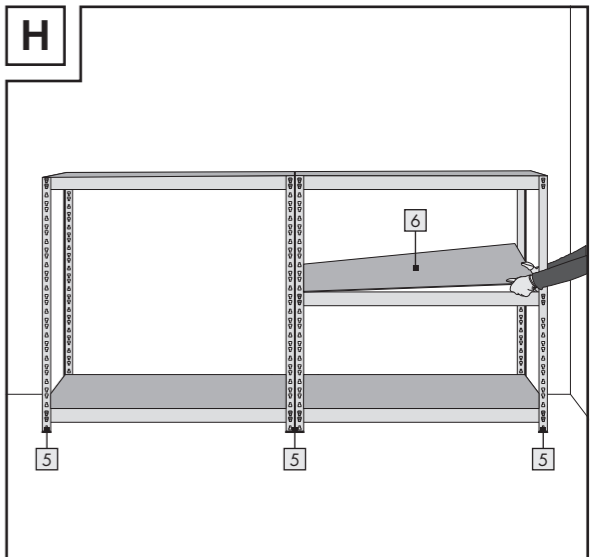
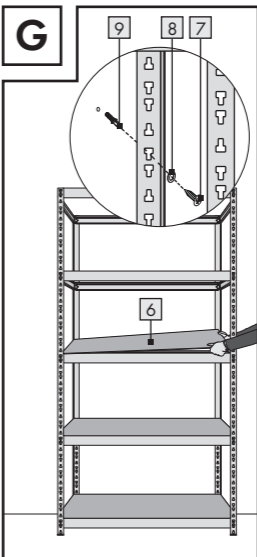
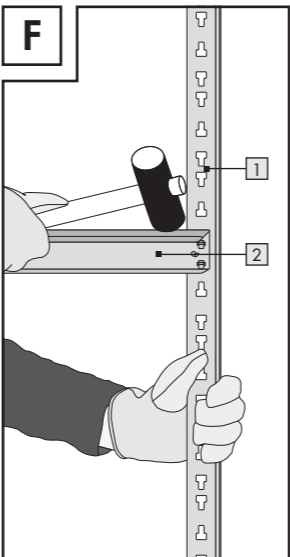
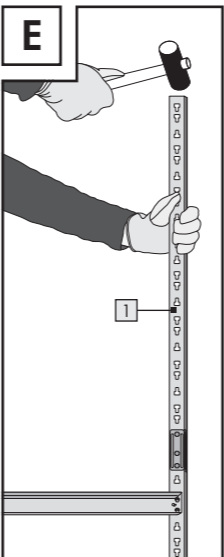
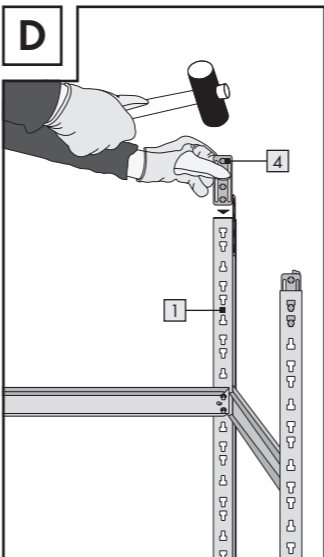
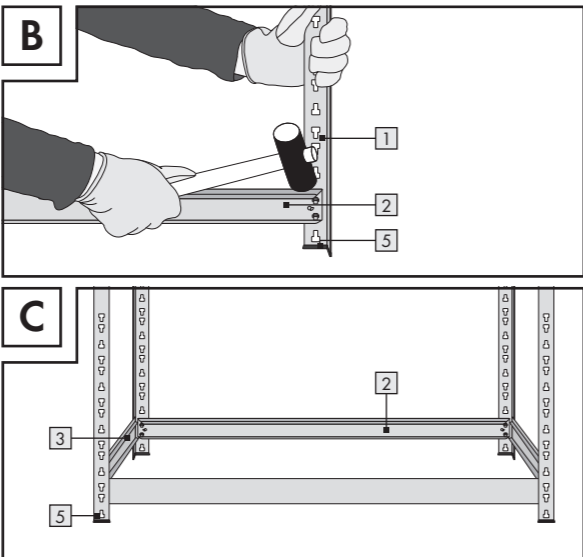
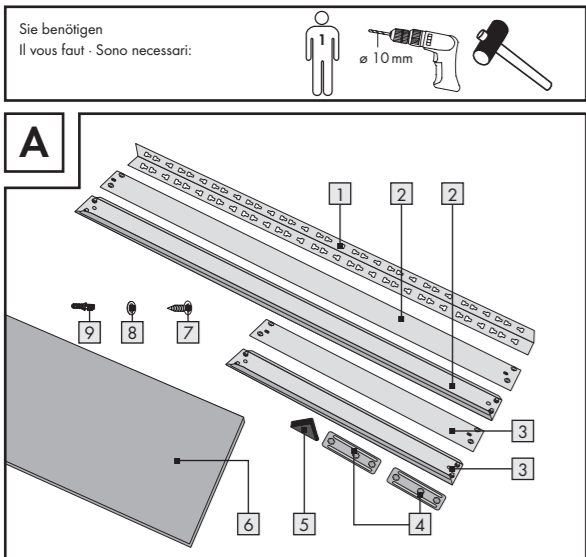
● **Nettoyage et entretien**

- N'utilisez en aucun cas de l'essence, des solvants ou des nettoyants caustiques.
- Utilisez pour le nettoyage un chiffon légèrement humidifié ne peluchant pas.
- En cas d'encrassements plus importants, utilisez un chiffon légèrement humidifié ne peluchant pas et un produit nettoyant doux.


● **Mise au rebut**

L'emballage se compose de matières recyclables. Veuillez les mettre au rebut dans les conteneurs de recyclage locaux.

Renseignez-vous auprès de votre mairie ou de l'administration municipale concernant les possibilités de mise au rebut du produit usé.












● **Introduzione**

 Congratulazioni per l'acquisto del vostro nuovo prodotto. Con esso avete optato per un prodotto di qualità. Familiarizzare con il prodotto prima di metterlo in funzione per la prima volta. A tale scopo, leggere attentamente le seguenti istruzioni d'uso e le avvertenze di sicurezza. Utilizzare il prodotto solo come descritto e per i campi di applicazione indicati. Conservare queste istruzioni in un luogo sicuro. Consegnare tutta la documentazione in caso di cessione del prodotto a terzi.

● **Utilizzo secondo la destinazione d'uso**

Il prodotto è destinato all'immagazzinaggio di oggetti. Il prodotto è destinato esclusivamente all'uso interno e in ambito domestico. Non si ammette un utilizzo diverso da quello precedentemente descritto o una modifica del prodotto poiché potrebbero provocarsi lesioni e/o danni al prodotto stesso. Il produttore non si assume alcuna responsabilità per eventuali danni causati da un impiego non conforme alla destinazione d'uso. Il prodotto non è destinato all'uso commerciale.


● **Contenuto della fornitura / Descrizione dei componenti**

- 8 x  montanti
- 10 x  traverse (ca. 901 x 52 mm)
- 10 x  traverse (ca. 441 x 52 mm)
- 8 x  raccordi
- 8 x  cappucci protettivi
- 5 x  ripiani dello scaffale
- 2 x  viti a testa svasata (ca. 6 x 50 mm)
- 2 x  rosette
- 2 x  tasselli


● **Dimensioni / Materiale**







Scaffale per carichi pesanti:
 Variante di montaggio verticale: ca. 92 x 180 x 46 cm [L x H x P]
 Variante di montaggio orizzontale: ca. 184 x 90 x 46 cm [L x H x P]

Materiale:
 Ripiani dello scaffale: legno
 Supporti, raccordi, traverse: metallo, verniciato a polvere RAL 7024 grigio graffite
 Angolari: HDPE
 Carico max.: 175 kg per ripiano




 **Avvertenze in materia di sicurezza**

CONSERVARE TUTTE LE INDICAZIONI E LE AVVERTENZE IN MATERIA DI SICUREZZA PER EVENTUALI CONSULTAZIONI FUTURE!

-  **ATTENZIONE! PERICOLO DI MORTE O DI LESIONE PER BAMBINI E INFANTI!** Non lasciare mai i bambini privi di sorveglianza con il materiale di imballaggio. Sussiste pericolo di soffocamento. Tenere il prodotto fuori dalla portata dei bambini. Il prodotto non è un giocattolo.
- ATTENZIONE! PERICOLO DI MORTE!** Assicurarsi di non danneggiare linee elettriche, tubazioni di gas o acqua durante la trapanatura alla parete. Eventualmente, verificarne la presenza con un dispositivo di rilevazione di condutture prima di eseguire fori nella parete.
- ATTENZIONE! PERICOLO DI LESIONI!** Assicurarsi che tutti i componenti siano integri e montati correttamente. Un montaggio errato può provocare lesioni. Eventuali componenti danneggiati possono compromettere la sicurezza e la funzionalità.
- ATTENZIONE!** Evitare di lasciare i bambini non sorvegliati! Il prodotto non rappresenta un apparecchio per giocare o arrampicarsi! Assicurarsi che nessuno, in particolare i bambini, si arrampichi sul prodotto o si appoggi al prodotto stesso. Ciò può causare lesioni e/o danni.
- Si è cercato di evitare il più possibile la creazione di spigoli vivi durante la produzione di questo prodotto. Manipolare con premura i singoli pezzi, in maniera da evitare infortuni o lesioni durante il montaggio e l'uso.

-  Durante il montaggio, usare assolutamente guanti protettivi.
- Assicurarsi che il prodotto venga montato solamente da una persona esperta.
- Montare lo scaffale solo su un fondo stabile e piano.
- Prima dell'uso, verificare la stabilità del prodotto.
-  Non caricare più di 175 kg su ogni ripiano del prodotto. In caso contrario, sussiste il pericolo di infortunio e/o di danni al prodotto.
- Il componente su cui è indicato il carico massimo deve essere montato (rivolto in avanti) ad altezza occhi.
- Fare attenzione a distribuire il peso in maniera omogenea, evitando un sovraccarico.
- Per evitare eventuali danni al pavimento, montare i cappucci protettivi .
- Dopo il montaggio, verificare che tutti i componenti siano fissati correttamente l'uno all'altro.
- È necessario un fissaggio alla parete!
- Prima di eseguire il montaggio alla parete, verificare che la parete scelta sia adatta al fissaggio del prodotto. Se necessario, informarsi presso un negozio specializzato.
- Prima del montaggio a parete, informarsi sul materiale di montaggio adeguato per la propria parete. Per il montaggio a parete è fornito in dotazione il materiale di montaggio    adatto per una tradizionale muratura solida.

● **Montaggio**

- ATTENZIONE! PERICOLO DI LESIONI!** Consultare le istruzioni per l'uso del trapano.
- Nel montaggio delle traverse   assicurarsi che l'angolo portante dei ripiani dello scaffale  sia orientato verso l'alto.
- Montare lo scaffale per carichi pesanti (variante di montaggio verticale) come indicato nelle figure A - G.
- Montare lo scaffale per carichi pesanti (variante di montaggio orizzontale) come indicato nelle figure A, B, C e H.

● **Pulizia e cura**

- Non utilizzare mai benzina, detersivi o solventi corrosivi.
- Per la pulizia del prodotto utilizzare un panno leggermente inumidito e privo di lanugine.
- In caso di sporco ostinato, utilizzare un panno leggermente inumidito e privo di lanugine e un detersivo delicato.

● **Smaltimento**

L'imballaggio è composto da materiali ecologici che possono essere smaltiti presso i siti di raccolta locali per il riciclo.

E' possibile informarsi circa le possibilità di smaltimento del prodotto usato presso l'amministrazione comunale o cittadina.

● **Garanzia**

Il prodotto è stato prodotto secondo severe direttive di qualità e controllato con premura prima della consegna. In caso di difetti del prodotto, l'acquirente può far valere i propri diritti legali nei confronti del venditore. Questi diritti legali non vengono limitati in alcun modo dalla garanzia di seguito riportata.

Questo prodotto è garantito per 3 anni a partire dalla data di acquisto. Il termine di garanzia ha inizio a partire dalla data di acquisto. Conservare lo scontrino di acquisto originale in buone condizioni. Questo documento servirà a documentare l'avvenuto acquisto.

Il prodotto da Lei acquistato dà diritto ad una garanzia di 3 anni a partire dalla data di acquisto. La presente garanzia decade nel caso di danneggiamento del prodotto, di utilizzo o di manutenzione inadeguati.

La prestazione di garanzia vale sia per difetti di materiale che per difetti di fabbricazione. La presente garanzia non si estende a parti del prodotto soggette a normale usura e che possono essere identificate, pertanto, come parti soggette a usura (p. es., le batterie), né a danni su parti staccabili, come interruttore, batterie o simili, realizzate in vetro.

IAN 314991
TKT GmbH
 Zum Möhnweh 25
 DE-59755 Arnsberg
 GERMANY
 Version: 12 / 2018

Stand der Informationen · Version des informations · Aggiornamento delle informazioni: 01 / 2019
 Ident-No.: 314991012019-1

