



HÄNGEMATTE

(DE) (AT) (CH)

HÄNGEMATTE

Gebrauchsanweisung

(IT) (CH)

AMACA

Istruzioni d'uso

(FR) (CH)

HAMAC

Notice d'utilisation

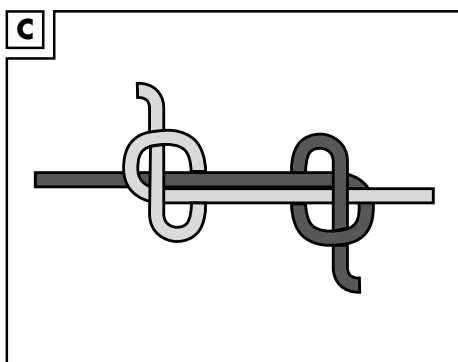
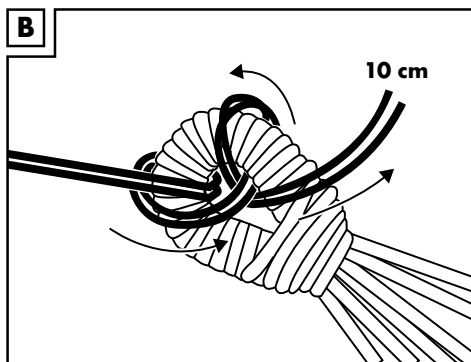
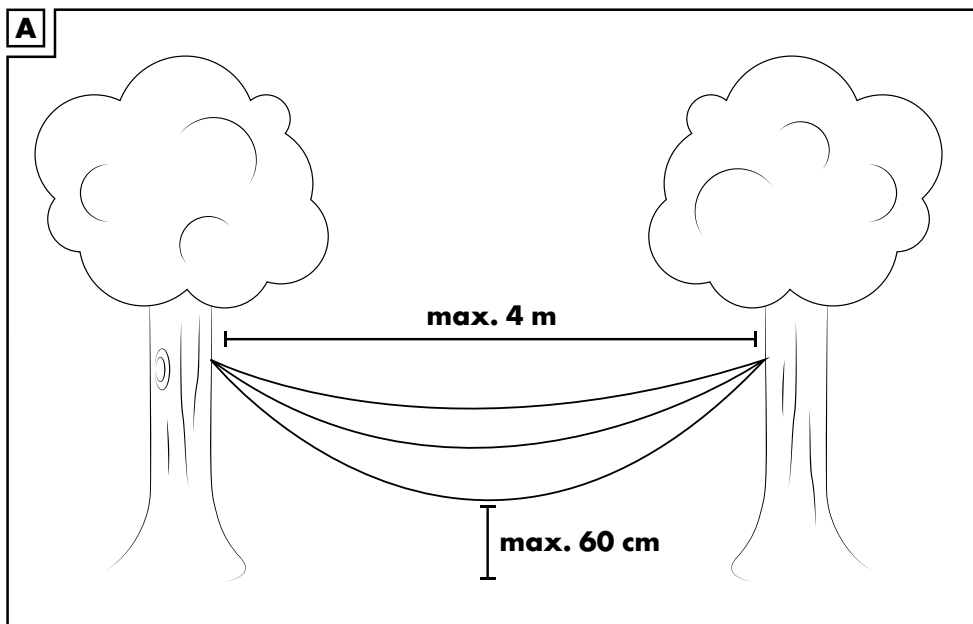
(GB)

HAMMOCK

Instructions for use

IAN 424270_2207

(DE) (AT) (CH)
(FR) (IT) (GB)



DE AT CH

**WICHTIG, FÜR SPÄTERE BEZUGNAHME
AUFBEWAHREN: SORGFÄLTIG LESEN!**

FR CH

**IMPORTANT. LIRE ATTENTIVEMENT !
A CONSERVER POUR RÉFÉRENCE ULTÉRIEURE.**

IT CH

**IMPORTANTE, CONSERVARE PER POTER
CONSULTARE ANCHE IN FUTURO:
LEGGERE ATTENTAMENTE!**

GB

**IMPORTANT: RETAIN FOR LATER
REFERENCE; PLEASE READ CAREFULLY!**

Herzlichen Glückwunsch!

Mit Ihrem Kauf haben Sie sich für einen hochwertigen Artikel entschieden. Machen Sie sich vor der ersten Verwendung mit dem Artikel vertraut.



Lesen Sie hierzu aufmerksam die nachfolgende Gebrauchsanweisung.

Benutzen Sie den Artikel nur wie beschrieben und für die angegebenen Einsatzbereiche. Bewahren Sie diese Gebrauchsanweisung gut auf. Händigen Sie alle Unterlagen bei Weitergabe des Artikels an Dritte ebenfalls mit aus.

Lieferumfang

- 1 x Hängematte
- 1 x Gebrauchsanweisung
- 1 x Kurzanleitung

Technische Daten

Maße: ca. 200 x 100 cm (L x B)



Maximale Belastung: 100 kg



Herstellungsdatum (Monat/Jahr):
01/2023

Bestimmungsgemäße Verwendung

Der Artikel dient als Liegemöglichkeit für eine Person bis 100 kg ab 14 Jahren. Der Artikel ist für den privaten Gebrauch im Innen- und Außenbereich bestimmt.



Sicherheitshinweise

Wichtig: Lesen Sie diese Gebrauchsanweisung sorgfältig und bewahren Sie diese unbedingt auf!



Lebensgefahr!

- Lassen Sie Kinder niemals unbeaufsichtigt mit dem Verpackungsmaterial. Es besteht Erstickungsgefahr.

- Achtung! Aufgrund von Öffnungen, die eine potentielle Strangulationsgefahr darstellen können, ist dieser Artikel nicht für die unbeaufsichtigte Nutzung durch Kinder geeignet.
- Achtung! Nicht für Personen unter 14 Jahren geeignet.



Verletzungsgefahr!

- Materialveränderung durch Wettereinflüsse!
- Sonne, UV-Strahlung, Regen, relative Luftfeuchtigkeit sowie Temperaturen beeinflussen das Material.
- Es besteht die Gefahr, dass der Artikel durch Materialveränderung nicht den angegebenen Belastungen standhält und somit eine Verletzungsgefahr darstellt. Setzen Sie den Artikel nicht unnötig lange Wettereinflüssen aus.
- Halten Sie den Artikel von Kindern fern.
- Der Artikel ist kein Spielzeug.
- Verwenden Sie den Artikel nur zum angegebenen Zweck.
- Der Aufbau sollte immer durch einen Erwachsenen erfolgen.
- Achten Sie darauf, dass der Artikel nicht als Schaukel, Klettergerüst oder Turngerät verwendet wird. Stellen Sie sich nicht in den Artikel, steigen Sie nicht mit den Füßen voran ein und stecken Sie Ihren Kopf nicht durch die Befestigung, wie z. B. Seile.
- Seile und Stoffe nutzen ab und können dünn und rissig werden.
- Prüfen Sie den Artikel vor jedem Gebrauch auf Beschädigungen oder Abnutzungen. Der Artikel darf nur in einwandfreiem Zustand verwendet werden!
- Verwenden Sie den Artikel nicht über festgestampfter Erde, Zement-, Asphalt- oder anderen harten Böden.
- Benutzen Sie den Artikel wenn möglich nur auf Böden mit stoßdämpfenden Eigenschaften wie Teppich oder Grasboden im Freien, um das Verletzungsrisiko beim Herausfallen aus der Hängematte zu minimieren.
- Überprüfen Sie vor der Verwendung unbedingt, ob der Artikel korrekt aufgehängt wurde.

- Stellen Sie vor der Wandmontage sicher, dass die gewählte Wand zum Befestigen des Artikels geeignet ist. Erkundigen Sie sich ggf. im Fachhandel.
- Der Artikel darf nur von einer Person zur selben Zeit genutzt werden.
- Den Artikel nicht in der Nähe von offenem Feuer verwenden.
- Verwenden Sie den Artikel nicht, wenn sich der niedrigste Punkt des Artikels im beladenen Zustand weniger als 20 cm über dem Boden befindet.
- Beachten Sie einen ausreichenden Freiraum von mind. 1,5 m zu den ausschwingenden Seiten.
- Stellen Sie sicher, dass der Artikel sachgerecht und gemäß dieser Gebrauchsanweisung montiert wird. Eine nicht korrekt durchgeführte Montage kann zu Verletzungen führen sowie die Sicherheit und Funktion beeinträchtigen.
- Überprüfen Sie, ob die Decke für eine Deckenmontage des Artikels geeignet ist. Ungeeignete Deckenbeschaffenheiten können zu Verletzungen führen.



Vermeidung von Sachschäden!

Materialveränderung durch Wittereinflüsse!

Sonne, UV-Strahlung, Regen, relative Luftfeuchtigkeit sowie Temperaturen beeinflussen das Material. Es besteht die Gefahr, dass der Artikel durch Materialveränderung nicht den angegebenen Belastungen standhält und somit eine Verletzungsgefahr darstellt. Setzen Sie den Artikel nicht unnötig lange Wittereinflüssen aus. Nach Verwendung des Artikels sollte dieser stets trocken in einem temperierten Raum gelagert werden. Überprüfen Sie den Artikel vor jeder Verwendung auf Veränderung des Materials.

Montage

Überprüfen Sie vor der Montage des Artikels die Aufhängungsmöglichkeiten auf ausreichende Stabilität bzw. Festigkeit, um eine Verletzungsgefahr auszuschließen.

Informieren Sie sich im Fachhandel über geeignetes Befestigungsmaterial, wie z. B. Seil und Karabinerhaken.

1. Spannen Sie den Artikel zwischen zwei stabile Bäume oder andere Aufhängungsmöglichkeiten.

Hinweis: Beachten Sie dabei, dass der Abstand zwischen den Aufhängungsmöglichkeiten nicht mehr als 4 m beträgt (Abb. A).

Achten Sie darauf, dass sich der niedrigste Punkt des Artikels bei beladenem Zustand nicht höher als 60 cm über dem Boden befindet (Abb. A).

2. Nutzen Sie zur Befestigung Seile (nicht im Lieferumfang enthalten) und kneten Sie diese wie in Abb. B gezeigt. Legen Sie dazu die Seile doppelt um die Aufhängungsmöglichkeit, wie z. B. einen Baum.

Hinweis: Achten Sie darauf, dass das lose Ende der Seile mind. 10 cm beträgt, damit sie nicht durch den Knoten rutschen können.

3. Sollten sich die Schlaufen des Seils einmal gelöst haben, knüpfen Sie die selbstsichernden Knoten erneut (Abb. C).

Verwendung

Wichtig!

Lassen Sie sich von einer zweiten Person beim Ein- und Aussteigen aus dem Artikel helfen, um die Gefahr des Herausfallens zu minimieren.

Einsteigen in den Artikel ohne Hilfe einer zweiten Person

1. Stellen Sie sich mit dem Rücken dicht und mittig vor den Artikel.
2. Balancieren Sie den Artikel mit einer Hand aus.
3. Setzen Sie sich vorsichtig in den Artikel und balancieren Sie ihn dabei mit der Hand aus.
4. Legen Sie sich vollständig in den Artikel.

Aussteigen aus dem Artikel ohne Hilfe einer zweiten Person

1. Setzen Sie ein Bein von der Liegeposition aus auf den Boden.
2. Stoppen Sie mit dem auf den Boden aufgesetzten Fuß die Bewegung des Artikels.
3. Setzen Sie sich vorsichtig in dem Artikel auf und stellen Sie dabei das zweite Bein mit dem Fuß fest auf den Boden.

4. Steigen Sie bei sicherem Stand der Beine aus dem Artikel aus.

Lagerung, Reinigung

Den Artikel immer trocken und sauber in einem temperierten Raum lagern.

Textilien nur unter kaltem Wasser reinigen und bei Raumtemperatur trocknen lassen.

WICHTIG! Nie mit scharfen Reinigungsmitteln reinigen.

Hinweise zur Entsorgung



Entsorgen Sie den Artikel und die Verpackungsmaterialien entsprechend den aktuellen örtlichen Vorschriften.

Bewahren Sie Verpackungsmaterialien (wie z. B. Folienbeutel) für Kinder unreichbar auf. Weitere Informationen zur Entsorgung des ausgedienten Artikels erhalten Sie bei Ihrer Gemeinde- oder Stadtverwaltung. Entsorgen Sie den Artikel und die Verpackung umweltschonend.



Der Recycling-Code dient der Kennzeichnung verschiedener Materialien zur Rückführung in den Wiederverwertungskreislauf (Recycling). Der Code besteht aus einem Recyclingsymbol für den Verwertungskreislauf und einer Nummer, die das Material kennzeichnet.

Hinweise zur Garantie und Serviceabwicklung

Der Artikel wurde mit großer Sorgfalt und unter ständiger Kontrolle produziert. DELTA-SPORT HANDELSKONTOR GmbH räumt privaten Endkunden auf diesen Artikel drei Jahre Garantie ab Kaufdatum (Garantiefrist) nach Maßgabe der folgenden Bestimmungen ein. Die Garantie gilt nur für Material- und Verarbeitungsfehler. Die Garantie erstreckt sich nicht auf Teile, die der normalen Abnutzung unterliegen und deshalb als Verschleißteile anzusehen sind (z. B. Batterien) sowie nicht auf zerbrechliche Teile, z. B. Schalter, Akku oder Teile, die aus Glas gefertigt sind.

Ansprüche aus dieser Garantie sind ausgeschlossen, wenn der Artikel unsachgemäß oder missbräuchlich oder nicht im Rahmen der vorgesehenen Bestimmung oder des vorgesehenen Nutzungsumfangs verwendet wurde oder Vorgaben in der Anleitung/Anweisung nicht beachtet wurden, es sei denn, der Endkunde weist nach, dass ein Material- oder Verarbeitungsfehler vorliegt, der nicht auf einem der vorgenannten Umstände beruht.

Ansprüche aus der Garantie können nur innerhalb der Garantiefrist unter Vorlage des Originalkassenbelegs geltend gemacht werden. Bitte bewahren Sie deshalb den Originalkassenbeleg auf. Die Garantiefrist wird durch etwaige Reparaturen aufgrund der Garantie, gesetzlicher Gewährleistung oder Kulanz nicht verlängert. Dies gilt auch für ersetzte und reparierte Teile. Bitte wenden Sie sich bei Beanstandungen zunächst an die untenstehende Service-Hotline oder setzen Sie sich per E-Mail mit uns in Verbindung. Liegt ein Garantiefall vor, wird der Artikel von uns – nach unserer Wahl – für Sie kostenlos repariert, ersetzt oder der Kaufpreis erstattet. Weitere Rechte aus der Garantie bestehen nicht. Ihre gesetzlichen Rechte, insbesondere Gewährleistungsansprüche gegenüber dem jeweiligen Verkäufer, werden durch diese Garantie nicht eingeschränkt.

IAN: 424270_2207

DE Kundenservice Deutschland
Tel.: 0800 5435 111
E-Mail: deltasport@lidl.de

AT Service Österreich
Tel.: 0800 447744
E-Mail: deltasport@lidl.at

CH Service Schweiz
Tel.: 0800 56 44 33
E-Mail: deltasport@lidl.ch

Félicitations !

Vous venez d'acquérir un article de grande qualité. Avant la première utilisation, familiarisez-vous avec l'article.



Pour cela, veuillez lire attentivement la notice d'utilisation suivante.

Utilisez l'article uniquement comme indiqué et pour les domaines d'utilisation mentionnés. Conservez bien cette notice d'utilisation. Si vous cédez l'article à un tiers, veuillez à lui remettre l'ensemble de la documentation.

Étendue de la livraison

- 1 hamac
- 1 notice d'utilisation
- 1 guide de démarrage

Caractéristiques techniques

Dimensions : env. 200 x 100 cm (L x La)



Charge maximale : 100 kg



Date de fabrication (mois/année) :
01/2023

Utilisation conforme à sa destination

L'article offre une possibilité d'inclinaison aux personnes pesant jusqu'à 100 kg à partir de l'âge de 14 ans. L'article est conçu pour un usage privé à l'intérieur et à l'extérieur.

⚠️ Consignes de sécurité

Important : lisez attentivement cette notice d'utilisation et conservez-la absolument !

⚠️ Danger de mort !

- Ne laissez jamais les enfants sans surveillance avec le matériel d'emballage. Il y a danger de suffocation.
- Attention ! En raison des ouvertures qui peuvent présenter un risque potentiel d'étranglement, cet article ne convient pas à une utilisation sans surveillance par les enfants.

- Attention ! Ne convient pas aux personnes de moins de 14 ans.

⚠️ Risque de blessure !

- Modification du matériau due aux conditions climatiques !
- Le soleil, les rayons ultra-violets, la pluie, l'humidité relative et les températures influencent le matériau.
- L'article peut ne pas résister aux charges spécifiées en raison de la modification du matériau et donc présenter un risque de blessure. N'exposez pas l'article aux intempéries pendant de longues périodes inutilement.
- Tenez l'article hors de portée des enfants.
- L'article n'est pas un jouet.
- N'utilisez l'article que pour l'usage prévu.
- Le montage doit toujours être effectué par un adulte.
- Assurez-vous que l'article n'est pas utilisé comme balançoire ni dispositif d'escalade ou de gymnastique. Ne vous tenez pas debout dans l'article, n'entrez pas en premier avec vos pieds et ne passez pas votre tête à travers les fixations, comme par ex. les câbles.
- Les câbles et les tissus s'usent et peuvent s'affiner et s'effiloche.
- Avant chaque utilisation, vérifiez que l'article n'est pas endommagé ou usé. L'article ne doit être utilisé qu'en parfait état !
- N'utilisez pas l'article sur de la terre dure, du ciment, de l'asphalte ou d'autres surfaces dures.
- Si possible, n'utilisez l'article que sur des sols ayant des propriétés d'absorption des chocs, tels que des moquettes ou des revêtements de sol extérieurs en gazon, afin de minimiser le risque de blessure en cas de chute hors du hamac.
- Avant d'utiliser l'article, assurez-vous qu'il a été suspendu correctement.
- Avant le montage mural, assurez-vous que le mur choisi convienne à la fixation de l'article. Si nécessaire, adressez-vous à votre revendeur spécialisé.
- L'article ne doit être utilisé que par une seule personne à la fois.

- N'utilisez pas l'article à proximité d'une flamme nue.
- N'utilisez pas l'article si son point le plus bas se trouve à moins de 20 cm au-dessus du sol après chargement.
- Veillez à ce qu'il y ait un dégagement suffisant d'au moins 1,5 m par rapport aux côtés saillants.
- Assurez-vous que l'article est monté correctement et conformément à cette notice d'utilisation. Une installation incorrecte peut entraîner des blessures et compromettre la sécurité et le fonctionnement.
- Assurez-vous que le plafond est adapté à la fixation au plafond de l'article. Des surfaces de plafond inappropriées peuvent causer des blessures.

Éviter les dommages matériels !

Modification du matériau due aux conditions climatiques !

Le soleil, les rayons ultra-violet, la pluie, l'humidité relative et les températures influencent le matériau. L'article peut ne pas résister aux charges spécifiées en raison de la modification du matériau et donc présenter un risque de blessure. N'exposez pas l'article aux intempéries pendant de longues périodes inutilement. Après son utilisation, l'article doit toujours être stocké sec dans un local tempéré. Avant chaque utilisation, vérifiez l'article afin de détecter tout changement du matériau.

Montage

Avant d'installer l'article, vérifiez que les options de suspension sont suffisamment stables ou solides pour éliminer tout risque de blessure.

Renseignez-vous auprès de votre distributeur spécialisé pour le matériel de fixation adapté, comme par exemple le câble et le mousqueton.

1. Étirez l'article entre deux arbres robustes ou d'autres options de suspension.

Remarque : veuillez noter que la distance entre les options de suspension ne dépasse pas 4 m (fig. A).

Veillez à ce que le point le plus bas de l'article ne soit pas à plus de 60 cm au-dessus du sol lors du chargement (fig. A).

2. Utilisez le câble de fixation (non compris dans l'étendue de la livraison) et faites un nœud comme illustré sur le fig. B. Pour ce faire, placez les câbles deux fois autour de la possibilité de suspension, par exemple autour d'un arbre.

Remarque : veillez à ce que l'extrémité libre des cordes soit d'au moins 10 cm afin qu'elles ne puissent pas glisser à travers le nœud.

3. Une fois que les sangles du câble se sont détachées, nouez de nouveau les nœuds autobloquants (fig. C).

Utilisation

Important !

Laissez une deuxième personne vous aider à entrer et sortir de l'article pour minimiser le risque de chute.

Entrer dans l'article sans l'aide d'une deuxième personne

1. Positionnez-vous dos à l'article, bien centré.
2. Équilibrez l'article avec une main.
3. Asseyez-vous soigneusement dans l'article et balancez-le avec votre main.
4. Allongez-vous complètement dans l'article.

Sortir de l'article sans l'aide d'une deuxième personne

1. En position allongée, passez une jambe à l'extérieur et posez-la au sol.
2. Stopper le mouvement de l'article à l'aide du pied posé au sol.
3. Redressez-vous dans l'article avec précaution et passez la deuxième jambe à l'extérieur, le pied fermement posé au sol.
4. Lorsque vos jambes sont stables, levez-vous de l'article.

Stockage, nettoyage

Lorsque vous n'utilisez pas l'article, rangez-le toujours dans un endroit sec et propre à une température ambiante.

Nettoyez les textiles uniquement à l'eau froide et laissez-les sécher à température ambiante.

IMPORTANT ! Ne jamais laver avec des produits de nettoyage agressifs.

Mise au rebut



Ce produit est recyclable. Il est soumis à la responsabilité élargie du fabricant et est collecté séparément.



MANUEL
À DÉPOSER DANS
LE BAC DE TRI



LE TRI
+ FACILE
ÉLÉMENTS
D'EMBALLAGE



Séparez les éléments avant de trier



FR
Ce produit
se recycle



Points de collecte sur www.quefairedesdechets.fr
Privilégiez la réparation ou le don de votre produit !



Éliminez le produit et les matériaux d'emballage conformément aux réglementations locales actuelles en vigueur. Conservez les matériaux d'emballage (comme les sachets en plastique) hors de portée des enfants. Vous obtiendrez plus d'informations relatives à l'élimination du produit usagé auprès de votre commune ou de votre municipalité. Éliminez le produit et l'emballage dans le respect de l'environnement.



Le code de recyclage est utilisé pour identifier les différents matériaux à retourner dans le cycle de recyclage. Ce code se compose du symbole de recyclage, représentant le cycle de recyclage ainsi que d'un numéro identifiant le matériau.

Indications concernant la garantie et le service après-vente

L'article a été produit avec grand soin et sous un contrôle constant. DELTA-SPORT HANDELS-KONTOR GmbH accorde au client final privé une garantie de trois ans sur cet article à compter de la date d'achat (période de garantie) conformément aux dispositions suivantes. La garantie ne vaut que pour les défauts de matériaux et de fabrication. La garantie ne couvre pas les pièces soumises à une usure normale, lesquelles doivent donc être considérées comme des pièces d'usure (comme par ex. les piles), de même qu'elle ne couvre pas les pièces fragiles, telles que les interrupteurs, les batteries ou les pièces fabriquées en verre.

Les réclamations au titre de cette garantie sont exclues si l'article a été utilisé de manière abusive ou inappropriée, hors du cadre de son usage ou du champ d'application prévu ou si les instructions de la notice d'utilisation n'ont pas été respectées, à moins que le client final ne prouve que l'article présentait un défaut de matériau ou de fabrication n'étant pas dû à l'une des conditions mentionnées ci-dessus.

Les réclamations au titre de la garantie ne peuvent être adressées pendant la période de garantie qu'en présentant le ticket de caisse original. Veuillez pour cela conserver le ticket de caisse original. Ceci s'applique également aux pièces remplacées et réparées.

Si vous avez des plaintes à formuler, veuillez d'abord contacter le service d'assistance téléphonique ci-dessous ou nous contacter par courrier électronique. Si le cas est couvert par la garantie, nous nous engageons - à notre appréciation - à réparer ou à remplacer l'article gratuitement pour vous ou à vous rembourser le prix d'achat. Aucun autre droit ne découle de la garantie.

Vos droits légaux, en particulier les droits de garantie contre le vendeur concerné, ne sont pas limités par cette garantie.

Article L217-16 du Code de la consommation

Lorsque l'acheteur demande au vendeur, pendant le cours de la garantie commerciale qui lui a été consentie lors de l'acquisition ou de la réparation d'un bien meuble, une remise en état couverte par la garantie, toute période d'immobilisation d'au moins sept jours vient s'ajouter à la durée de la garantie qui restait à courir.

Cette période court à compter de la demande d'intervention de l'acheteur ou de la mise à disposition pour réparation du bien en cause, si cette mise à disposition est postérieure à la demande d'intervention.

Indépendamment de la garantie commerciale souscrite, le vendeur reste tenu des défauts de conformité du bien et des vices rédhibitoires dans les conditions prévues aux articles L217-4 à L217-13 du Code de la consommation et aux articles 1641 à 1648 et 2232 du Code Civil.

Article L217-4 du Code de la consommation

Le vendeur livre un bien conforme au contrat et répond des défauts de conformité existant lors de la délivrance. Il répond également des défauts de conformité résultant de l'emballage, des instructions de montage ou de l'installation lorsque celle-ci a été mise à sa charge par le contrat ou a été réalisée sous sa responsabilité.

Article L217-5 du Code de la consommation

Le bien est conforme au contrat :

1° S'il est propre à l'usage habituellement attendu d'un bien semblable et, le cas échéant :

- s'il correspond à la description donnée par le vendeur et possède les qualités que celui-ci a présentées à l'acheteur sous forme d'échantillon ou de modèle ;
- s'il présente les qualités qu'un acheteur peut légitimement attendre eu égard aux déclarations publiques faites par le vendeur, par le producteur ou par son représentant, notamment dans la publicité ou l'étiquetage ;

2° Ou s'il présente les caractéristiques définies d'un commun accord par les parties ou être propre à tout usage spécial recherché par l'acheteur, porté à la connaissance du vendeur et que ce dernier a accepté.

Article L217-12 du Code de la consommation

L'action résultant du défaut de conformité se prescrit par deux ans à compter de la délivrance du bien.

Article 1641 du Code civil


Le vendeur est tenu de la garantie à raison des défauts cachés de la chose vendue qui la rendent impropre à l'usage auquel on la destine, ou qui diminuent tellement cet usage que l'acheteur ne l'aurait pas acquise, ou n'en aurait donné qu'un moindre prix, s'il les avait connus.

Article 1648 1er alinéa du Code civil

L'action résultant des vices rédhibitoires doit être intentée par l'acquéreur dans un délai de deux ans à compter de la découverte du vice.

Les pièces détachées indispensables à l'utilisation du produit sont disponibles pendant la durée de la garantie du produit.

IAN : 424270_2207

 Service Suisse
Tel. : 0800 56 44 33
E-Mail : deltasport@lidl.ch

Congratulazioni!

Avete acquistato un articolo di alta qualità. Consigliamo di familiarizzare con l'articolo prima di cominciare ad utilizzarlo.



Leggere attentamente le seguenti istruzioni d'uso.

Utilizzare l'articolo solo nel modo descritto e per gli ambiti di applicazione indicati. Conservare accuratamente queste istruzioni d'uso. In caso di trasferimento dell'articolo a terzi, consegnare tutti i documenti insieme all'articolo.

Contenuto della fornitura

- 1 x amaca
- 1 x istruzioni d'uso
- 1 x brevi istruzioni

Dati tecnici

Misure: ca. 200 x 100 cm (L x l)



Carico massimo: 100 kg



Data di produzione (mese/anno):
01/2023

Uso conforme alla destinazione

L'articolo funge da giaciglio per una persona con un peso massimo di 100 kg a partire da 14 anni. L'articolo è concepito per l'uso privato in ambienti interni ed esterni.



Indicazioni di sicurezza

Importante: leggere attentamente le istruzioni d'uso e conservarle con cura.



Pericolo di morte!

- Non lasciare mai il materiale di imballaggio alla portata di bambini non sorvegliati. Rischio di soffocamento.
- Avvertenza! A causa di aperture che potrebbero costituire un potenziale pericolo di strangolamento, questo articolo non è adatto all'uso da parte di bambini senza la supervisione di un adulto.

- Avvertenza! Non adatto a persone di età inferiore a 14 anni.



Pericolo di lesioni!

- Possibilità di modifica dei materiali a causa degli agenti atmosferici!
- Sole, raggi UV, pioggia, umidità relativa e temperature influiscono sul materiale.
- Sussiste il rischio che l'articolo, a causa delle modifiche subite dai materiali, non sia più in grado di sostenere i carichi indicati con conseguente pericolo di lesioni. Non esporre inutilmente l'articolo a lungo agli agenti atmosferici.
- Tenere l'articolo fuori dalla portata dei bambini.
- L'articolo non è un giocattolo.
- Utilizzare l'articolo solo per lo scopo previsto.
- L'articolo deve essere sempre montato da un adulto.
- Prestare attenzione che l'articolo non venga utilizzato come altalena, struttura per arrampicata o attrezzo ginnico. Non mettersi in piedi sull'articolo, non salire prima con i piedi sull'articolo e non infilare la testa all'interno del sistema di fissaggio dell'articolo, ad esempio tra le funi.
- Corde e stoffa si usurano e possono assottigliarsi e rompersi.
- Prima di ogni uso, controllare se l'articolo presenta danni o segni d'usura. Utilizzare l'articolo solo se in perfette condizioni.
- Non utilizzare questo articolo su terra battuta, cemento, asfalto o altre superfici dure.
- Se possibile utilizzare l'articolo solo su terreni con caratteristiche ammortizzanti come tappeti o prati all'aperto, per ridurre il rischio di lesioni in caso di caduta.
- Prima dell'uso, verificare che l'articolo sia stato appeso correttamente.
- Prima di montare l'articolo alla parete verificare che la parete scelta sia adatta al fissaggio dell'articolo. Chiedere eventualmente consulenza a un rivenditore specializzato.
- L'articolo può essere utilizzato solo da una persona alla volta.
- Non utilizzare l'articolo vicino a fiamme libere.

- Non utilizzare l'articolo se il punto più basso dell'articolo con carico si trova a un'altezza dal pavimento inferiore a 20 cm.
- Mantenere uno spazio libero minimo di 1,5 m sui lati.
- Assicurarsi che l'articolo venga montato correttamente e seguendo le presenti istruzioni d'uso. Un montaggio non eseguito correttamente può causare lesioni, nonché mettere a rischio la sicurezza e la funzionalità.
- Verificare che il soffitto sia adatto al montaggio dell'articolo. Soffitti non adatti possono causare lesioni.

Evitare danni agli oggetti!

Possibilità di modifica dei materiali a causa degli agenti atmosferici!

Sole, raggi UV, pioggia, umidità relativa e temperature influiscono sul materiale. Sussiste il rischio che l'articolo, a causa delle modifiche subite dai materiali, non sia più in grado di sostenere i carichi indicati con conseguente pericolo di lesioni. Non esporre inutilmente l'articolo a lungo agli agenti atmosferici.

Dopo l'uso, l'articolo deve essere riposto in un luogo asciutto e temperato. Prima di ogni uso, controllare l'articolo per verificare che il materiale non abbia subito modifiche.

Montaggio

Prima del montaggio dell'articolo verificare che i punti di sospensione offrano sufficiente stabilità e solidità, per escludere il pericolo di lesioni.

Richiedere informazioni nei negozi specializzati sul materiale di fissaggio idoneo, ad esempio funi o moschettoni.

1. Tendere l'articolo tra due alberi stabili o due altri punti di sospensione.

Nota: verificare che la distanza tra i punti di sospensione non superi i 4 m (fig. A).

Non utilizzare l'articolo se il punto più basso dell'articolo con carico si trova a un'altezza dal pavimento superiore a 60 cm (fig. A).

2. Per il fissaggio utilizzare delle funi (non incluse nel contenuto della fornitura) e annodarle come indicato in fig. B. Effettuare un doppio giro di fune attorno al punto di sospensione, come ad esempio un albero.

Nota: verificare che l'estremità libera della fune sia di almeno 10 cm, in modo che non possa scivolare attraverso i nodi.

3. Nel caso in cui gli occhielli della fune si siano sciolti, eseguire nuovamente i nodi per fissarli (fig. C).

Uso

Importante!

Per minimizzare il rischio di cadute, chiedere aiuto a una seconda persona per salire e scendere dall'articolo.

Salita dall'articolo senza l'aiuto di una seconda persona

1. Posizionarsi centralmente vicino all'articolo, dandogli le spalle.
2. Tenere in equilibrio l'articolo con una mano.
3. Sedersi con cautela sull'articolo e tenerlo in equilibrio con una mano.
4. Stendersi completamente sull'articolo.

Discesa dall'articolo senza l'aiuto di una seconda persona

1. Stando sdraiati, appoggiare una gamba a terra.
2. Con il piede a terra arrestare il movimento dell'articolo.
3. Sedersi con cautela sull'articolo e appoggiare bene il piede della seconda gamba a terra.
4. Scendere dall'articolo tenendosi saldamente sulle gambe.

Conservazione, pulizia

In caso di mancato utilizzo, riporre l'articolo a temperatura ambiente in un luogo asciutto e pulito.

Lavare le parti in tessuto solo con acqua fredda e lasciare asciugare a temperatura ambiente.

IMPORTANTE! Non utilizzare mai detergenti aggressivi.

Smaltimento



Smaltire l'articolo e i materiali della confezione nel rispetto delle attuali normative locali. Conservare i materiali della confezione (come ad es. i sacchetti) in modo che non siano raggiungibili per i bambini. Presso la propria amministrazione comunale o cittadina è possibile ottenere ulteriori informazioni sullo smaltimento dell'articolo alla fine del suo periodo di impiego. Smaltire l'articolo e la confezione nel rispetto dell'ambiente.



Il codice di riciclaggio serve per indicare i diversi materiali per il loro ritorno al ciclo di riutilizzo (recycling). Il codice è composto da un simbolo di riciclaggio per il ciclo di riutilizzo e da un numero che contraddistingue il materiale.

Avvertenze sulla garanzia e sulla gestione dei servizi di assistenza

L'articolo è stato prodotto con la massima cura e sotto un continuo controllo. DELTA-SPORT HANDELSKONTOR GmbH concede ai clienti finali privati, su questo articolo, tre anni di garanzia dalla data di acquisto (termine di garanzia) sulla base delle seguenti disposizioni. La garanzia vale per difetti del materiale o di fabbricazione. Questa garanzia non si estende a componenti del prodotto esposti a normale logorio, che possono pertanto essere considerati come componenti soggetti a usura (esempio capacità della batteria, calcificazione, lampade, pneumatici, filtri, spazzole...). La garanzia non si estende altresì a danni che si verificano su componenti delicati (esempio interruttori, batterie, parti realizzate in vetro, schermi, accessori vari) nonché a danni derivanti dal trasporto o altri incidenti.


Dalla presente garanzia sono escluse le richieste legate a casi di utilizzo non conforme oppure di abuso dell'articolo, oppure di utilizzo avvenuto non nell'ambito delle condizioni previste oppure del campo di impiego previsto, oppure in caso di non osservanza delle direttive riportate nelle istruzioni d'uso, a meno che il cliente non dimostri che sussista un vizio di materiale o di lavorazione che non sia riconducibile ad una delle circostanze riportate sopra.

Le richieste di garanzia possono essere avanzate solo entro il relativo termine, su presentazione dello scontrino originale di acquisto. Si prega quindi di conservare lo scontrino originale. Il termine di garanzia non sarà prolungato a seguito di eventuali riparazioni effettuate sulla base della garanzia, della garanzia obbligatoria prevista per legge oppure di accondiscendenza. Ciò vale anche per le parti sostituite oppure riparate.

In caso di contestazione rivolgersi dapprima alla hotline di assistenza sotto indicata oppure mettersi in contatto con noi via e-mail. Laddove sussista un caso coperto dalla garanzia, l'articolo sarà - a nostra discrezione - da noi riparato gratuitamente, sostituito oppure sarà rimborsato il prezzo di acquisto. Non sussistono ulteriori diritti derivanti dalla garanzia.

I vostri diritti giuridici, in particolare i diritti di garanzia obbligatoria prevista dalla legge nei confronti del relativo venditore, non sono limitati dalla presente garanzia.

IAN: 424270_2207

 Assistenza Svizzera
Tel.: 0800 56 44 33
E-Mail: deltasport@lidl.ch

Congratulations!

You have chosen to purchase a high-quality product. Familiarise yourself with the product before using it for the first time.

 **Read the following instructions for use carefully.**

Use the product only as described and only for the given areas of application. Store these instructions for use carefully. When passing the product on to third parties, please also hand over all accompanying documents.

Package contents

- 1 x hammock
- 1 x instructions for use
- 1 x quick guide

Technical data

Dimensions: approx. 200 x 100cm (L x W)



Maximum load: 100kg



Date of manufacture (month/year):
01/2023

Intended use

The product is for reclining on, for one person, 14 years and over, weighing up to 100kg. This product is intended for personal indoor and outdoor use.

Safety information

Important: read these instructions for use carefully and keep them in a safe place!

Life-threatening hazard!

- Never leave children unattended with the packaging materials. There is a risk of suffocation.
- Warning! Due to openings which may pose a potential risk of strangulation, this product is not suitable for use by children unless supervised.
- Warning! Not suitable for children under 14 years.

Risk of injury!

- Material changes due to weather influences!
- Sun, UV rays, rain, relative humidity and temperatures have an impact on the material.
- There is a risk that the product may not be able to withstand the stated loads due to material changes, and therefore poses a risk of injury. Do not expose the product to weather influences for an unnecessary duration.
- Keep the product away from children.
- The product is not a toy.
- The product may only be used for its intended purpose.
- This product must be assembled by an adult.
- Ensure that the product is not used as a swing, or as climbing or gym equipment. Do not stand in or on the product, do not climb in feet-first and do not put your head between the ropes.
- Ropes and seat materials are subject to wear and can become thin and cracked.
- Check the product for damage or wear before each use. Only use the product if it is in perfect condition!
- Do not use the product above compacted earth, cement, asphalt or other hard surfaces.
- Where possible, use the product only above surfaces with cushioning properties, such as carpet or outdoor lawns, in order to minimise the risk of injury when falling out of the hammock.
- It is essential to check that the product has been hung up correctly before use.
- Before mounting on a wall, ensure the selected wall is suitable for mounting the product. Enquire at a specialist store if necessary.
- The product must be used by only one person at a time.
- Do not use the product near open fire.
- Do not use the product if its lowest point is less than 20cm above the ground when loaded.
- Ensure there is 1.5m of space on each side when the sides are spread out.

- Make sure that the product has been assembled properly and in accordance with these instructions for use. Improper assembly can lead to injuries and impair the product's safety and functionality.
- When mounting onto the ceiling, make sure the ceiling is suitable for mounting the product. Unsuitable ceiling structures can lead to injuries.

Preventing damage to the product!

Material changes due to weather influences!

Sun, UV rays, rain, relative humidity and temperatures have an impact on the material. There is a risk that the product may not be able to withstand the stated loads due to material changes, and therefore poses a risk of injury. Do not expose the product to weather influences for an unnecessary duration.

The product should always be stored dry and in a temperature-controlled room after use. Before each use, check the product for changes to the material.

Installation

Before installing the product, check the suspension options for sufficient stability or strength, in order to avoid the risk of injury.

Enquire at a specialist store about suitable suspension materials, e.g. rope and carabiners.

1. Stretch the product between two sturdy trees or other objects suitable for hanging.

Note: make sure that the distance between the two suspension options is no more than 4m (Fig. A).

Ensure that the lowest point of the product is no more than 60cm above the ground when loaded (Fig. A).

2. To mount the product, use ropes (not included in the package contents) and knot them as shown in Fig. B. When doing so, run the ropes twice around the object the product is suspended from, e.g. a tree.

Note: make sure the loose end of the rope is at least 10cm long, so it cannot slip through the knot.

3. If the loops of the rope become loose, tie the self-locking knot again (Fig. C).

Use

Important!

Ask someone to help you to climb in and out of the product, to minimise the risk of falling out.

Getting into the product without the help of a second person

1. Stand in front of the product with your back to it, in the centre.
2. Stabilise the product with one hand.
3. Carefully sit down in the product while stabilising it with your hand.
4. Lie down in the product.

Getting out of the product without the help of a second person

1. From a reclining position, swing one leg onto the ground.
2. With your foot on the ground, stop the product from moving.
3. Carefully sit up in the product and place your second foot firmly on the ground.
4. Step out of the product when your feet are firmly on the ground.

Storage, cleaning

When not in use, always store the product clean and dry at room temperature.

Wash textiles with cold water only and let dry at room temperature.

IMPORTANT! Never clean the product with harsh cleaning agents.

Disposal



Dispose of the product and packaging materials in accordance with current local regulations. Store the packaging materials (foil bags, for example) out of the reach of children. For further information about disposal of the product no longer needed, contact your local council.

Dispose of the product and the packaging in an environmentally friendly manner.



The Recycling Code distinguishes different materials to be returned for recycling. The Code consists of the recycling symbol for the recycling process and a number that identifies the material.

Notes on the guarantee and service handling

The product was produced with great care and under continuous quality control. DELTA-SPORT HANDELSKONTOR GmbH gives private end customers a three-year guarantee on this product from the date of purchase (guarantee period) in accordance with the following provisions.

The guarantee is only valid for material and manufacturing defects. The guarantee does not cover parts subject to normal wear and tear that are thus considered wear parts (e.g. batteries) or fragile parts such as switches, rechargeable batteries, or parts made of glass.

Claims under this guarantee are excluded if the product has been used incorrectly, improperly, or contrary to the intended purpose, or if the provisions in the instructions for use were not observed, unless the end customer proves that a material or manufacturing defect exists that was not caused by one of the aforementioned circumstances.

Claims under the guarantee can only be made within the guarantee period by presenting the original sales receipt. Please therefore keep the original sales receipt. The guarantee period is not extended by any repairs carried out under the guarantee, under statutory guarantees, or as a gesture of goodwill. This also applies to replaced and repaired parts.

If you wish to make a claim please first contact the service hotline mentioned below or contact us by e-mail. If there is a guarantee case, then the product will be repaired or replaced free of charge to you or the purchase price will be refunded, depending on our choice.

Your legal rights, in particular guarantee claims against the respective seller, are not limited by this guarantee.

IAN: 424270_2207



Service Great Britain

Tel.: 0800 404 7657

E-Mail: deltasport@lidl.co.uk

DELTA-SPORT HANDELSKONTOR GMBH

Wragekamp 6 • DE-22397 Hamburg

GERMANY



01/2023

Delta-Sport-Nr.: HM-12249

IAN 424270_2207

