

No: 1175

PLANTER WITH TRELLIS

GB IE NI

PLANTER WITH TRELLIS

Instructions for use

NL BE

PLANTENBAK MET RANKENRASTER

Gebruiksaanwijzing

DK

PLANTEKASSE MED ESPALIER

Brugervejledning

DE AT CH

PFLANZKASTEN MIT RANKGITTER

Gebrauchsanleitung

FR BE

BAC AVEC TRELLIS

Mode d'emploi

IAN 440130_2304

GB IE NI DK
FR BE NL
DE AT CH

GB / IE / NI	Operation and Safety Notes	Page	4
DK	Drifts- og sikkerhedsanvisninger	Side	7
FR / BE	Instructions de fonctionnement et de sécurité	Page	9
NL / BE	Bedienings- en veiligheidsinstructies	Page	12
DE / AT / CH	Bedienungs- und Sicherheitshinweise	Seite	15

IMPORTANT!

READ CAREFULLY BEFORE USE.

KEEP FOR FUTURE REFERENCE.

Instructions for use

With this article made of solid wood, you have acquired a high-quality product. Before assembling, we recommend reading the assembly instructions carefully to ensure smooth assembly.

Intended use

The plant box with trellis, in the following just called plant box, is a bed system for the outside area, it must not be set up inside. It can be used in gardens, on patios and balconies. The plant box can be loaded with a maximum of 10 kg.

ATTENTION!

For household use only!

The plant box is only intended for private household use and is therefore unsuitable for commercial purposes.

Use the plant box only as described in these instructions for use. Any other use is considered improper and can lead to property damage or even personal injury.

The manufacturer or dealer assumes no liability for damage caused by improper or incorrect use.

Safety instructions

WARNING!

Danger of swallowing and suffocation!

- If children play with the packaging or with small parts, they can swallow them and choke on them!
- Do not let children play with the packaging film.
- Keep children away when you take the planter out of the packaging and assemble it.
- Remove all of the original packaging immediately after unpacking.

WARNING!

Risk of fire!

Make sure that the product is not set up in the vicinity of open flames or other strong heat sources.

WARNING!

Risk of tipping over

The plant box can tip over and injuries and property damage can result.

- Always ensure that the product is on a firm footing.
- Do not leave children unattended! The product is not a climbing or play device!
- Make sure that people, especially children, do not stand on or pull themselves on the product.

CAUTION! - Risk of injury and property damage!

- Do not make any modifications to the assembly yourself.
- The plant box must not be used for purposes other than intended. Do not make any changes. Do not attach any additional attachments.
- Make sure that all screw connections are firmly tightened. Check these regularly. Do not overtighten the screws when tightening!
- If the plant box is damaged or loose, it must no longer be used.
- The plant box may only be used when it is fully assembled.

Note on assembly

Before starting assembly, please check that all parts supplied are complete. The article is not to be used if screws or parts are missing or damaged.

When assembling, make sure that all parts are loosely connected to each other first and only tightened at the end. For assembly, please only use the appropriate tools as shown in the illustrations.

Approx. 20 liters of potting soil are required for a filling height of 16 cm.

ATTENTION!

The assembly may only be carried out by adults.

Maintenance instructions

During use, screws should be tightened every now and then so that everything is firmly in place and nothing wobbles. Check regularly that the product is not overfilled and that the potting soil is evenly distributed in the product. Also check the wooden parts of the planter from time to time for worn or broken areas in order to smooth them out again with sandpaper.

The product is made of solid wood. Irregularities in color and structure are characteristic of a natural product made of wood and do not constitute a defect. Long periods of warm weather can cause drying cracks, which the manufacturer cannot avoid.

The wood of the planter is treated with an environmentally friendly, saliva-proof and sweat-proof, water-based glaze and is therefore only weatherproof to a limited extent. To avoid weathering and mold stains, it is therefore recommended that the wood be treated with a special wood stain, which should be repeated annually.

Only use a dry, lint-free cloth to clean the lining (fleece). The fleece must not be washed or cleaned with hard or sharp-edged objects.

The plant box should be stored in winter, for this we recommend a dry place with air circulation.

Disposal

Please return packaging and used products to regional recycling centers.

Notice

This product is subject to strict quality assurance. If, however, a defect should occur when using this article properly, please contact our customer service. In order to process a warranty service, it is absolutely necessary to keep the proof of purchase.

Contact

Qsource GmbH, Auguste-Baur-Strasse 1, D-22587 Hamburg,

Tel. : 0049/40/87932653, Fax: 0049/40/87932637, E-Mail: service@qsource.de

You can reach us Monday to Friday from 8 a.m. to 4 p.m.



VIGTIG!

LÆS NØGTIGT FØR BRUG.

HOLD FOR FREMTIDIG REFERENCE.

Brugsanvisning

Med denne massivtræartikel har du erhvervet et produkt af høj kvalitet. Inden montering anbefaler vi at læse samlevejledningen omhyggeligt for at sikre en jævn montering.

Tilsigtet brug

Plantekassen med espalier, i det følgende benævnt planteboksen, er et sengesystem til udendørs brug, den må ikke opsættes indendørs. Det kan bruges i haver, på terrasser og altaner. Plantekassen må maksimalt læsses med 10 kg.

OBS!

Kun til husholdningsbrug!

Plantekassen er kun beregnet til privat husholdningsbrug og er derfor uegnet til kommercielle formål.

Brug kun planteboksen som beskrevet i denne brugsanvisning. Enhver anden anvendelse betragtes som forkert og kan føre til ejendomsskade eller endda personskade.

Producenten eller forhandleren påtager sig intet ansvar for skader forårsaget af forkert eller forkert brug.

Sikkerhedsinstruktioner

ADVARSEL!

Fare for synke og kvælning!

- Hvis børn leger med emballagen eller med små dele, kan de sluge dem og kvæle dem!
- Lad ikke børn lege med emballagefilmen.
- Hold børn væk, når du tager plantemaskinen ud af emballagen og samler den.
- Fjern al den originale emballage umiddelbart efter udpakning.

ADVARSEL!

Brandfare!

Sørg for, at produktet ikke er opstillet i nærheden af åben ild eller andre stærke varmekilder.

ADVARSEL!

Risiko for at vælte

Plantekassen kan vælte, og der kan opstå skader og materielle skader.

- Sørg altid for, at produktet er på et fast fod.
- Efterlad ikke børn uden opsyn! Produktet er ikke en klatre- eller legeapparat!
- Sørg for, at mennesker, især børn, ikke står på eller trækker sig i produktet.

FORSIGTIG! - Risiko for kvæstelser og materielle skader!

- Foretag ikke nogen ændringer af samlingen selv.
- Planteboksen må ikke bruges til andre formål end beregnet. Foretag ikke ændringer. Vedhæft ikke yderligere vedhæftede filer.

- Sørg for, at alle skrueforbindelser er strammet godt. Tjek dem regelmæssigt. Spænd ikke skrueerne for meget, når de strammes!
- Hvis planteboksen er beskadiget eller løs, må den ikke længere bruges.
- Plantekassen må kun bruges, når den er færdigmonteret.

Bemærk om montering

Inden montering påbegyndes, skal du kontrollere, at alle leverede dele er komplette. Artiklen må ikke bruges, hvis skrue eller dele mangler eller er beskadiget.

Ved montering skal du sørge for, at alle dele først er løst forbundet med hinanden og kun strammes til sidst. Brug kun de relevante værktøjer til montering som vist på illustrationerne.

Ca. 20 liter pottejord er påkrævet for en fyldhøjde på 16 cm.

OBS!

Samlingen må kun udføres af voksne.

Vedligeholdelsesinstruktioner

Under brug skal skrue strammes i ny og næ, så alt sidder godt fast og intet vakler. Tjek jævnligt, at produktet ikke er overfyldt, og at pottejorden er jævnt fordelt i produktet. Tjek også trædelene af plantekassen fra tid til anden for slidte eller knækkede områder for at glatte dem ud igen med sandpapir. Produktet er lavet af massivt træ. Uregelmæssigheder i farve og struktur er karakteristiske for et naturprodukt lavet af træ og udgør ikke en defekt. Lange perioder med varmt vejr kan forårsage udtørningsrevner, som producenten ikke kan undgå.

Plantekassens træ er behandlet med en miljøvenlig, spytsikker og svedsikker, vandbaseret glasur og er derfor kun vejrbestandig i begrænset omfang. For at undgå forvitring og skimmelpletter anbefales det derfor, at træet behandles med en speciel træbejdse, som bør gentages årligt.

Brug kun en tør, fnugfri klud til at rengøre foret (fleece). Fleece må ikke vaskes eller rengøres med hårde eller skarpkantede genstande.

Plantekassen bør opbevares om vinteren, til dette anbefaler vi et tørt sted med luftcirkulation.

Bortskaffelse

Returner emballage og brugte produkter til regionale genbrugscentre.

Bemærk

Dette produkt er underlagt streng kvalitetssikring. Hvis der imidlertid skulle opstå en defekt ved korrekt brug af denne artikel, bedes du kontakte vores kundeservice. For at behandle en garantiservice er det vigtigt at beholde købsbeviset.

Kontakt

Qsource GmbH, Auguste-Baur-Strasse 1, D-22587 Hamburg,

Tlf.: 0049/40/87932653, Fax: 0049/40/87932637, E-mail: service@qsource.de

Du kan nå os mandag til fredag fra 8:00 til 16:00

FR BE

IMPORTANT!

LIRE ATTENTIVEMENT POUR L'UTILISATION. CONSERVER POUR DES RÉFÉRENCES ULTÉRIEURES.

Mode d'emploi

Avec cet article en bois massif, vous avez acquis un produit de haute qualité. Avant l'assemblage, nous vous recommandons de lire attentivement les instructions de montage pour assurer un assemblage en douceur.

Utilisation prévue

Le bac à plantes avec treillis, appelé par la suite bac à plantes, est un système de lit pour l'extérieur, il ne doit pas être installé à l'intérieur. Il peut être utilisé dans les jardins, sur les terrasses et les balcons. La jardinière peut être chargée avec un maximum de 10 kg.

ATTENTION !

Pour usage domestique uniquement !

La jardinière est uniquement destinée à un usage domestique privé et ne convient donc pas à des fins commerciales.

Utilisez la jardinière uniquement comme décrit dans ce mode d'emploi. Toute autre utilisation est considérée comme inappropriée et peut entraîner des dommages matériels ou même des blessures corporelles.

Le fabricant ou le revendeur n'assume aucune responsabilité pour les dommages causés par une utilisation inappropriée ou incorrecte.

Consignes de sécurité

ATTENTION !

Danger d'avalement et d'étouffement !

- Si les enfants jouent avec l'emballage ou avec de petites pièces, ils peuvent les avaler et s'étouffer avec !
- Ne laissez pas les enfants jouer avec le film d'emballage.
- Éloignez les enfants lorsque vous sortez la jardinière de son emballage et que vous l'assemblez.
- Retirez tous les emballages d'origine immédiatement après le déballage.

ATTENTION !

Risque d'incendie !

Assurez-vous que le produit n'est pas installé à proximité de flammes nues ou d'autres sources de chaleur intense.

ATTENTION !

Risque de basculement

La jardinière peut basculer et provoquer des blessures et des dommages matériels.

- Assurez-vous toujours que le produit repose sur une base solide.
- Ne laissez pas les enfants sans surveillance ! Le produit n'est pas un appareil d'escalade ou de jeu !
- Assurez-vous que les personnes, en particulier les enfants, ne se tiennent pas debout ou ne se tirent pas sur le produit.

ATTENTION ! - Risque de blessures et de dommages matériels !

- N'apportez aucune modification au montage vous-même.
- La jardinière ne doit pas être utilisée à des fins autres que celles prévues. N'apportez aucune modification. Ne pas joindre de pièces jointes supplémentaires.
- Assurez-vous que toutes les connexions à vis sont fermement serrées. Vérifiez-les régulièrement. Ne pas trop serrer les vis lors du serrage !
- Si la jardinière est endommagée ou lâche, elle ne doit plus être utilisée.
- La jardinière ne peut être utilisée que lorsqu'elle est entièrement assemblée.

Remarque sur le montage

Avant de commencer le montage, veuillez vérifier que toutes les pièces fournies sont complètes. L'article ne doit pas être utilisé si des vis ou des pièces sont manquantes ou endommagées.

Lors de l'assemblage, assurez-vous que toutes les pièces sont d'abord lâchement reliées les unes aux autres et qu'elles ne sont serrées qu'à la fin. Pour le montage, veuillez utiliser uniquement les outils appropriés, comme indiqué sur les illustrations.

Environ 20 litres de terreau sont nécessaires pour une hauteur de remplissage de 16 cm.

ATTENTION !

Le montage ne peut être effectué que par des adultes.

Instructions d'entretien

Pendant l'utilisation, les vis doivent être serrées de temps en temps afin que tout soit bien en place et que rien ne vacille. Vérifiez régulièrement que le produit n'est pas trop rempli et que le terreau est bien réparti dans le produit. Vérifiez également de temps en temps les parties en bois de la jardinière pour les zones usées ou cassées afin de les lisser à nouveau avec du papier de verre.

Le produit est en bois massif. Les irrégularités de couleur et de structure sont caractéristiques d'un produit naturel en bois et ne constituent pas un défaut. De longues périodes de temps chaud peuvent provoquer des fissures de séchage, que le fabricant ne peut éviter.

Le bois de la jardinière est traité avec un vernis à base d'eau respectueux de l'environnement, résistant à la salive et à la transpiration et n'est donc résistant aux intempéries que dans une mesure limitée. Pour éviter les intempéries et les taches de moisissures, il est donc recommandé de traiter le bois avec une teinture à bois spéciale, qui doit être répétée chaque année.

Utilisez uniquement un chiffon sec et non pelucheux pour nettoyer la doublure (polaire). La toison ne doit pas être lavée ou nettoyée avec des objets durs ou tranchants.

Le bac à plantes doit être stocké en hiver, pour cela nous recommandons un endroit sec avec circulation d'air.

Élimination

Veillez retourner les emballages et les produits usagés aux centres de recyclage régionaux.

Avis

Ce produit est soumis à une assurance qualité stricte. Si toutefois un défaut devait survenir lors de l'utilisation correcte de cet article, veuillez contacter notre service client. Afin de traiter un service de garantie, il est essentiel de conserver la preuve d'achat.

Contacteur

Qsource GmbH, Auguste-Baur-Strasse 1, D-22587 Hambourg,

Tél. : 0049/40/87932653, Fax : 0049/40/87932637, E-Mail : service@qsource.de

Vous pouvez nous joindre du lundi au vendredi de 8h à 16h.

BELANGRIJK! AANDACHTIG LEZEN VOOR GEBRUIK. BEWAAR VOOR TOEKOMSTIGE REFERENTIE.

Gebruiksaanwijzing

Met dit massief houten artikel heeft u een kwalitatief hoogwaardig product in huis. Voor de montage raden wij aan de montage-instructies aandachtig te lezen om een vlotte montage te garanderen.

Beoogd gebruik

De plantenbak met traliewerk, hierna kortweg plantenbak genoemd, is een beddensysteem voor buiten, deze mag niet binnen worden opgesteld. Het kan worden gebruikt in tuinen, op terrassen en balkons. De plantenbak kan met maximaal 10 kg worden belast.

LET OP!

Alleen voor huishoudelijk gebruik!

De plantenbak is alleen bedoeld voor particulier huishoudelijk gebruik en is daarom niet geschikt voor commerciële doeleinden.

Gebruik de plantenbak alleen zoals beschreven in deze gebruiksaanwijzing. Elk ander gebruik wordt als oneigenlijk beschouwd en kan leiden tot materiële schade of zelfs persoonlijk letsel.

De fabrikant of dealer aanvaardt geen aansprakelijkheid voor schade veroorzaakt door oneigenlijk of onjuist gebruik.

Veiligheidsinstructies

WAARSCHUWING!

Gevaar voor inslikken en verstikking!

- Als kinderen met de verpakking of met kleine onderdelen spelen, kunnen ze deze inslikken en erin stikken!
- Laat kinderen niet met de verpakking of met de verpakking spelen.
- Houd kinderen uit de buurt als je de plantenbak uit de verpakking haalt en in elkaar zet.
- Verwijder onmiddellijk na het uitpakken de originele verpakking.

WAARSCHUWING!

Brandgevaar!

Zorg ervoor dat het product niet in de buurt van open vuur of andere sterke warmtebronnen wordt opgesteld.

WAARSCHUWING!

Kans op kantelen

- De plantenbak kan omvallen en letsel en materiële schade tot gevolg hebben.
- Zorg er altijd voor dat het product stevig staat.
- Laat kinderen niet onbeheerd achter! Het product is geen klim- of speeltoestel!
- Zorg ervoor dat mensen, vooral kinderen, niet op het product gaan staan of zich eraan trekken.

LET OP! - Gevaar voor letsel en materiële schade!

- Breng zelf geen wijzigingen aan de assembly aan.
- De plantenbak mag niet worden gebruikt voor andere doeleinden dan waarvoor ze bedoeld zijn. Breng geen wijzigingen aan. Voeg geen extra bijlagen toe.
- Zorg ervoor dat alle schroefverbindingen stevig vastzitten. Controleer ze regelmatig. Draai de schroeven niet te vast bij het vastdraaien!
- Als de plantenbak beschadigd of los zit, mag deze niet meer worden gebruikt.
- De plantenbak mag alleen worden gebruikt als deze volledig is gemonteerd.

Opmerking over montage

Controleer voordat u met de montage begint of alle geleverde onderdelen compleet zijn. Het artikel mag niet worden gebruikt als schroeven of onderdelen ontbreken of beschadigd zijn.

Zorg er bij de montage voor dat alle onderdelen eerst losjes met elkaar worden verbonden en pas aan het einde worden vastgedraaid. Gebruik voor de montage alleen het juiste gereedschap zoals weergegeven in de afbeeldingen.

Voor een vulhoogte van 16 cm is ca. 20 liter potgrond nodig.

LET OP!

De montage mag alleen door volwassenen worden uitgevoerd.

Onderhoudsinstructies

Tijdens het gebruik moeten de schroeven zo nu en dan worden aangedraaid, zodat alles stevig op zijn plaats zit en niets wiebelt. Controleer regelmatig of het product niet te vol zit en of de potgrond goed verdeeld is in het product. Controleer ook af en toe de houten delen van de plantenbak op versleten of kapotte plekken om deze met schuurpapier weer glad te strijken.

Het product is gemaakt van massief hout. Afwijkingen in kleur en structuur zijn kenmerkend voor een natuurproduct van hout en vormen geen gebrek. Lange periodes van warm weer kunnen droogscheuren veroorzaken, die de fabrikant niet kan vermijden.

Het hout van de plantenbak is behandeld met een milieuvriendelijke, speeksel- en zweetbestendige glazuur op waterbasis en is daarom slechts in beperkte mate weerbestendig. Om verwerking en schimmelvlekken te voorkomen, is het daarom aan te raden het hout te behandelen met een speciale houtbeits, die jaarlijks herhaald moet worden.

Gebruik voor het reinigen van de voering (fleece) alleen een droge, pluivrije doek. Het vlies mag niet worden gewassen of gereinigd met harde of scherpe voorwerpen.

De plantenbak dient in de winter te worden opgeslagen, hiervoor adviseren wij een droge plek met luchtcirculatie.

Verwijdering

Retourneer verpakkingen en gebruikte producten naar regionale recyclingcentra.

Opmerking

Dit product is onderworpen aan een strikte kwaliteitsborging. Mocht er toch een defect optreden bij correct gebruik van dit artikel, neem dan contact op met onze klantenservice. Om een garantieservice af te handelen, is het essentieel om het aankoopbewijs te bewaren.

Contact

Qsource GmbH, Auguste-Baur-Strasse 1, D-22587 Hamburg,

Tel.: 0049/40/87932653, Fax: 0049/40/87932637, E-mail: service@qsource.de

U kunt ons bereiken van maandag tot en met vrijdag van 08.00 uur tot 16.00 uur.

WICHTIG!

VOR GEBRAUCH SORGFÄLTIG LESEN. FÜR SPÄTERES NACHSCHLAGEN AUFBEWAHREN.

Gebrauchsanleitung

Mit diesem Artikel aus Massivholz haben Sie ein hochwertiges Produkt erworben. Vor dem Zusammenbau empfehlen wir, die Aufbauanleitung sorgfältig zu lesen, um eine reibungslose Montage zu gewährleisten.

Bestimmungsgemäßer Gebrauch

Bei dem Pflanzkasten mit Rankgitter, im folgenden nur Pflanzkasten genannt, handelt es sich um eine Beetanlage für den Außenbereich, es darf nicht in Innenräumen aufgestellt werden. Es kann in Gärten, auf Terrassen und Balkonen verwendet werden. Der Pflanzkasten darf mit max. 10 kg belastet werden.

ACHTUNG!

Nur für den Hausgebrauch!

Der Pflanzkasten ist nur für den privaten Hausgebrauch vorgesehen und daher für gewerbliche Zwecke ungeeignet.

Verwenden Sie den Pflanzkasten nur wie in dieser Gebrauchsanleitung beschrieben. Jede andere Verwendung gilt als nicht bestimmungsgemäß und kann zu Sachschäden oder sogar zu Personenschäden führen.

Der Hersteller oder Händler übernimmt keine Haftung für Schäden, die durch nicht bestimmungsgemäßen oder falschen Gebrauch entstanden sind.

Sicherheitshinweise

WARNUNG!

Verschlucken- und Erstickungsgefahr!

- Wenn Kinder mit der Verpackung oder mit Kleinteilen spielen, können sie diese verschlucken und daran ersticken!
- Lassen Sie Kinder nicht mit der Verpackungsfolie spielen.
- Halten Sie Kinder fern, wenn Sie den Pflanzkasten aus der Verpackung nehmen und montieren.
- Beseitigen Sie nach dem Auspacken sofort die gesamte Originalverpackung.

WARNUNG!

Brandgefahr!

Es ist darauf zu achten, dass das Produkt nicht in der Nähe von offenem Feuer oder anderen starken Hitzequellen aufgestellt ist.

WARNUNG!

Kippgefahr

Der Pflanzkasten kann umkippen und Verletzungen und Sachschäden können die Folge sein.

- Sorgen Sie immer für einen festen Stand des Produkts.
- Lassen Sie Kinder nicht unbeaufsichtigt! Das Produkt ist kein Kletter- oder Spielgerät!
- Stellen Sie sicher, dass sich Personen, insbesondere Kinder nicht auf das Produkt stellen oder daran hochziehen.

VORSICHT! - Verletzungsgefahren und Sachschäden!

- Nehmen Sie keine selbstständigen Abänderungen der Montage vor.
- Der Pflanzkasten darf nicht zweckentfremdet werden. Nehmen Sie keine Änderungen vor. Bringen Sie keine zusätzlichen Anbauten an.
- Achten Sie darauf, dass alle Schraubverbindungen fest angezogen sind. Kontrollieren Sie diese regelmäßig. Schrauben beim Festziehen nicht überdrehen!
- Bei Beschädigungen oder losen Verbindungen darf der Pflanzkasten nicht mehr verwendet werden.
- Der Pflanzkasten darf nur vollständig aufgebaut verwendet werden.

Hinweis zur Montage

Vor Beginn der Montage bitte die Vollständigkeit aller mitgelieferten Teile überprüfen. Der Artikel ist nicht zu verwenden, wenn Schrauben oder Teile fehlen oder beschädigt sind.

Beim Aufbau darauf achten, dass alle Teile zuerst lose miteinander verbunden werden und erst am Ende festgezogen werden. Für den Zusammenbau bitte nur das Passende, wie in den Abbildungen dargestellte, Werkzeug verwenden.

Für eine Füllhöhe von 16 cm werden ca. 20 Liter Blumenerde benötigt.

ACHTUNG!

Die Montage darf nur von Erwachsenen durchgeführt werden.

Wartungshinweise

Im Gebrauch sollten Schrauben ab und zu nachgezogen werden, sodass alles festsitzt und nichts wackelt. Prüfen Sie regelmäßig, dass das Produkt nicht zu stark befüllt ist und die Blumenerde gleichmäßig im Produkt verteilt ist. Prüfen Sie ebenfalls die Holzteile des Pflanzkastens von Zeit zu Zeit auf abgenutzte oder kaputte Stellen, um diese mit Schleifpapier wieder zu glätten.

Bei einem Naturprodukt aus Holz sind Unregelmäßigkeiten in Farbe und Struktur charakteristisch und stellen keinen Mangel dar. Durch längere Wärmeperioden können Trockenrisse entstehen, die durch den Hersteller nicht zu vermeiden sind.

Das Holz des Pflanzkastens ist mit einer umweltfreundlichen speichel- und schweißsechten Lasur auf Wasserbasis behandelt und somit nur bedingt wetterfest. Zur Vermeidung von Verwitterungen und Stockflecken wird daher empfohlen, das Holz mit einer dafür bestimmten Holzlasur nachzubehandeln, was jährlich wiederholt werden sollte.

Verwenden Sie zur Reinigung der Auskleidung (Vlies) ausschließlich ein trockenes, fusselfreies Tuch. Das Vlies darf nicht gewaschen oder mit harten oder scharfkantigen Gegenständen gereinigt werden.

Der Pflanzkasten sollte im Winter eingelagert werden, hierfür empfehlen wir einen trockenen Platz mit Luftzirkulation.

Entsorgung

Verpackungen sowie ausgediente Produkte bitte bei regionalen Recyclinghöfen abgeben.


Hinweis

Dieses Produkt unterliegt einer strengen Qualitätssicherung. Sollte dennoch bei sachgemäßer Nutzung dieses Artikels ein Mangel auftreten, so bitten wir um Kontaktaufnahme mit unserem Kundendienst. Für die Bearbeitung einer Garantieleistung ist es unbedingt erforderlich, den Kaufbeleg aufzubewahren.

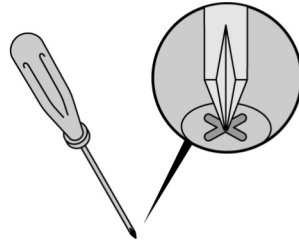
Kontakt

Qsource GmbH, Auguste-Baur-Straße 1, D-22587 Hamburg,
Tel.: 0049/40/87932653, Fax: 0049/40/87932637, E-Mail: service@qsource.de
Sie erreichen uns Montag – Freitag von 8.00 – 16.00 Uhr.

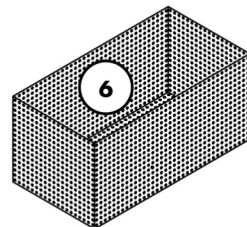

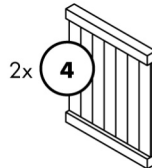

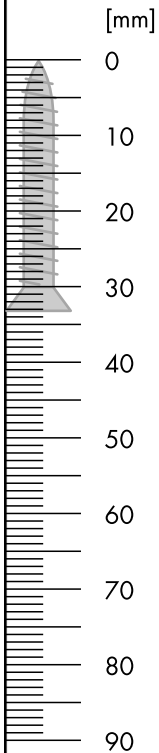
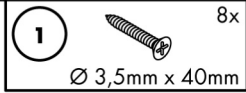
You will need:
 Du får brug for:
 Vous avez besoin:
 Jij hebt nodig:
 Sie benötigen:

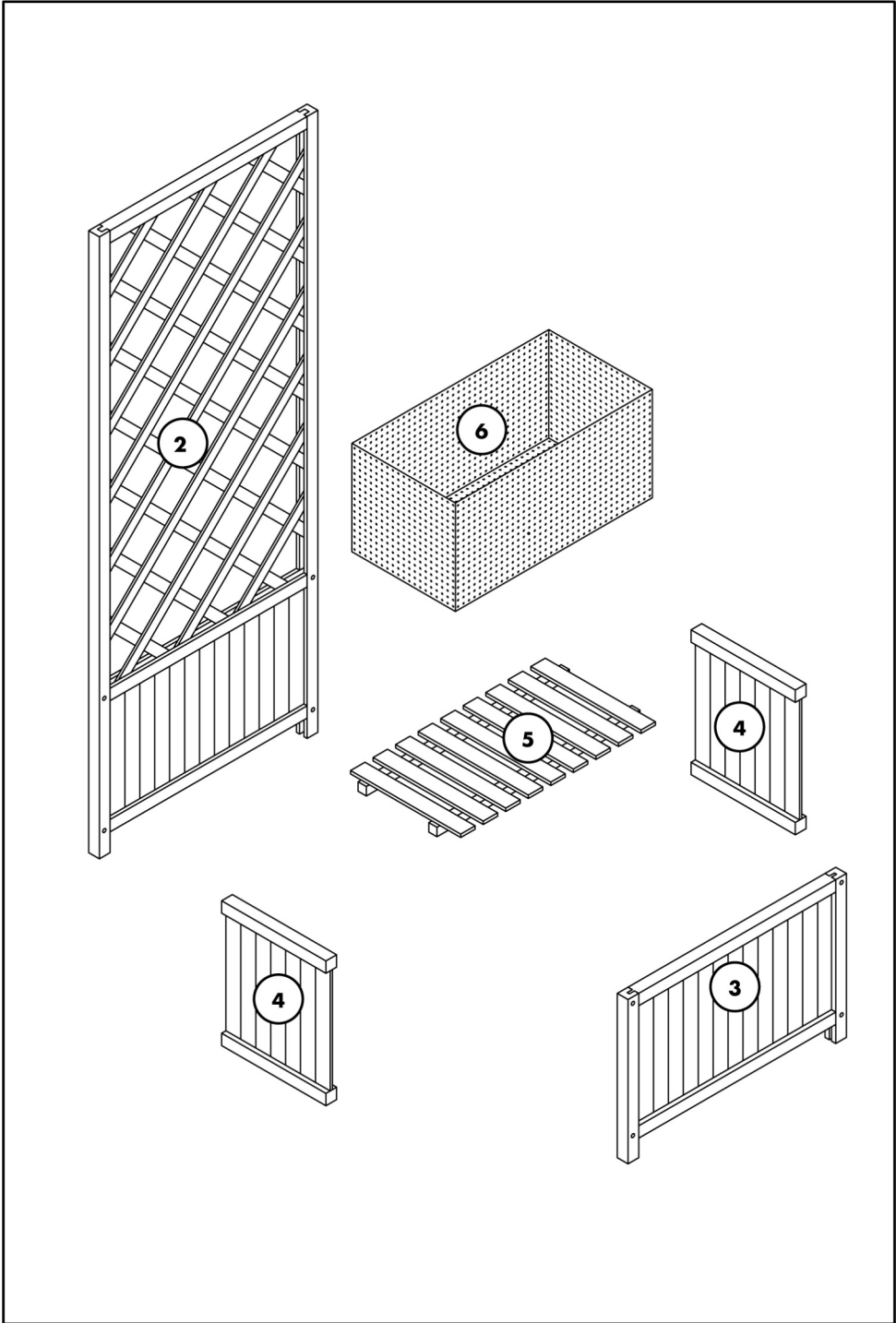


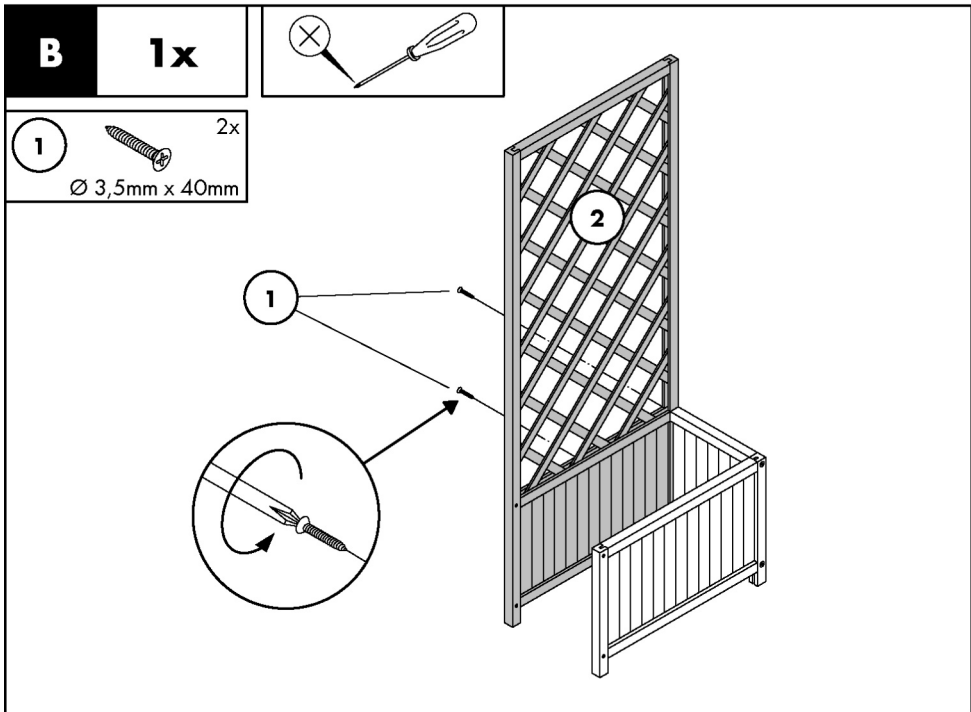
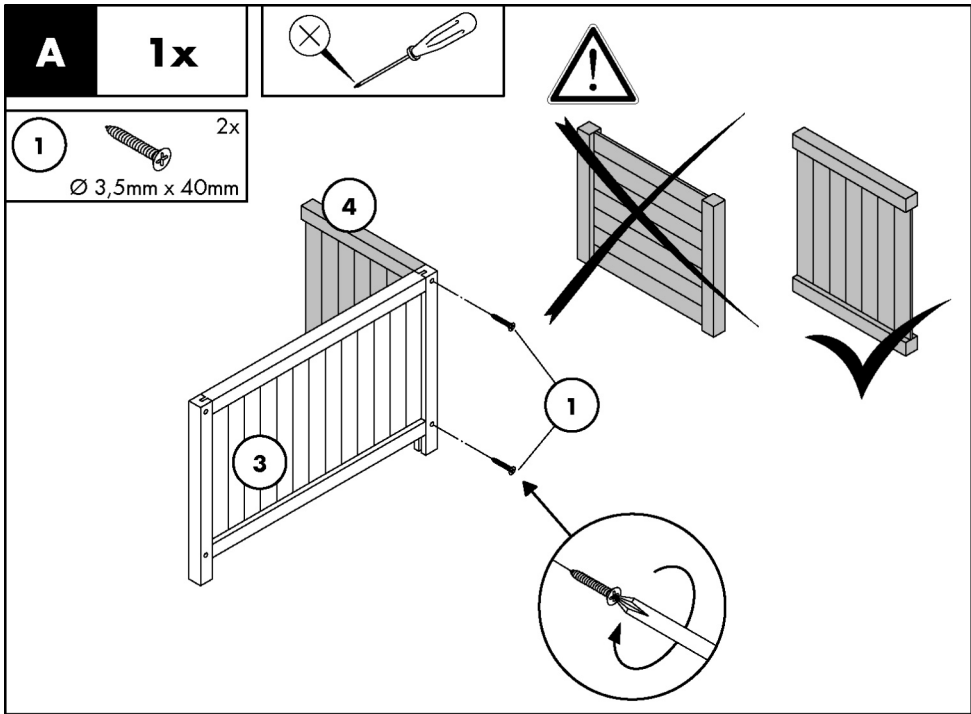
1 Pers.

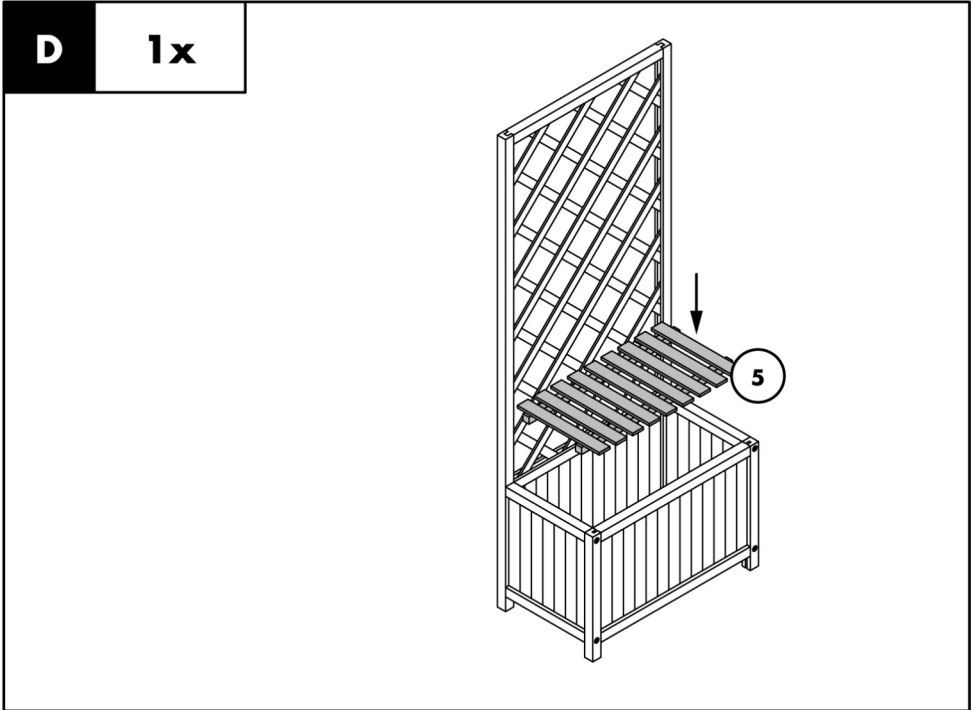
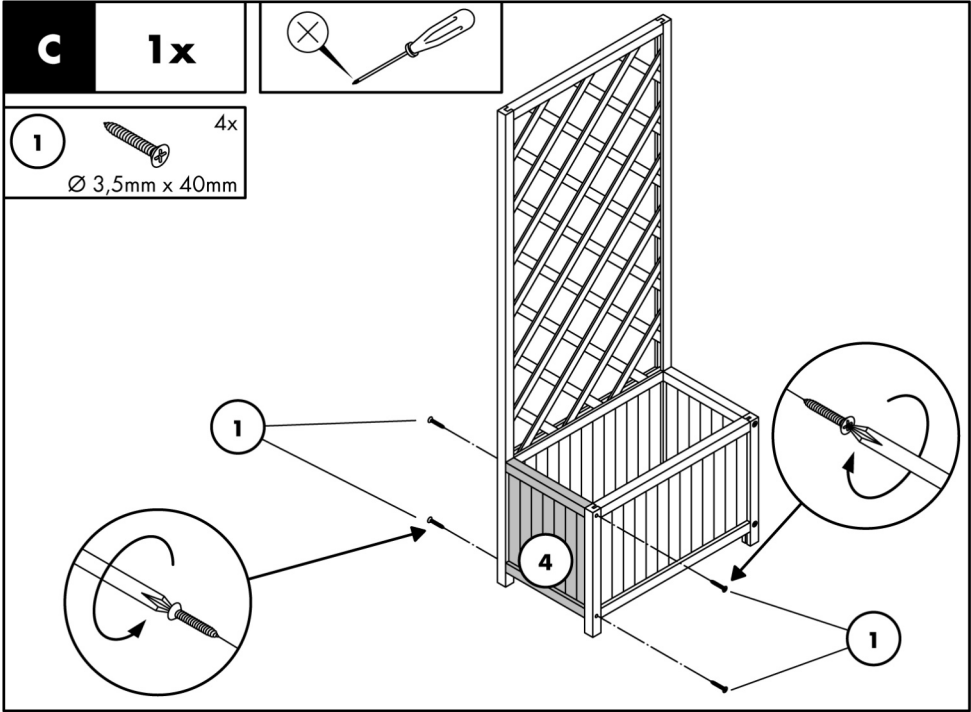


Parts:
 Dele:
 Les pièces:
 Onderdelen:
 Teile:



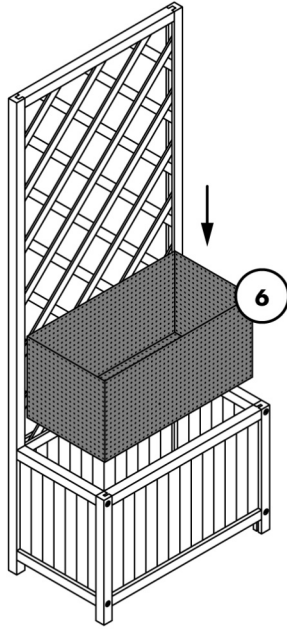




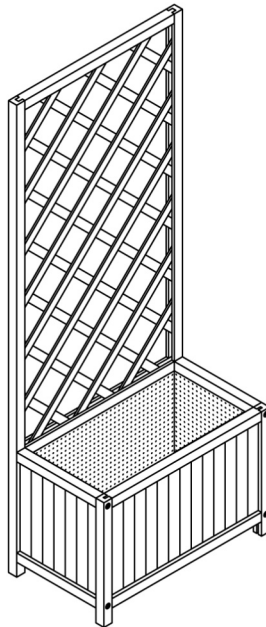


E

1x



F



QSOURCE GMBH

Auguste-Baur-Straße 1
D-22587 Hamburg
GERMANY

for GB market:

LIDL GREAT BRITAIN LTD, LIDL HOUSE,

14 Kingston Road, Surbiton, KT5 9NU

E-mail: service@qsource.de

Fon: +49 40 87932653

Fax: +49 40 87932637

Last Information Update • Oplysningernes tilstand •

Version des informations • Status van informatie •

Stand der Informationen

07 / 2023 • Ident.No.: QSD2023L440130_230406

IAN 440130_2304

6 