



UNIVERSALMESSER / HANDWERKMESSER

DE AT CH
UNIVERSALMESSER / HANDWERKMESSER
Bedienungsanleitung

DE AT CH

Liste der verwendeten Piktogramme	
	Lesen Sie die Gebrauchsanweisung
	Schutzhandschuhe tragen


UNIVERSALMESSER / HANDWERKMESSER

● Einleitung

Wir beglückwünschen Sie zum Kauf Ihres neuen Produkts. Sie haben sich damit für ein hochwertiges Produkt entschieden. Die Bedienungsanleitung ist Teil dieses Produkts. Sie enthält wichtige Hinweise für Sicherheit, Gebrauch und Entsorgung. Machen Sie sich vor der Benutzung des Produkts mit allen Bedien- und Sicherheitshinweisen vertraut. Benutzen Sie das Produkt nur wie beschrieben und für die angegebenen Einsatzbereiche. Händigen Sie alle

Unterlagen bei Weitergabe des Produkts an Dritte mit aus.
Das Produkt ist nicht für den gewerblichen oder industriellen Einsatz bestimmt.
Bewahren Sie alle Sicherheitshinweise und Anweisungen für die Zukunft auf!

⚠ **WARNUNG! VERLETZUNGSGEFAHR!**

-  **⚠ **WARNUNG! LEBENS- UND UNFALLGEFAHR FÜR KLEINKINDER UND KINDER!****
- Außerhalb der Reichweite von Kindern aufbewahren.
- **SCHNITTGEFAHR:** Scharfe Klinge(n).
- Jede unsachgemäße Verwendung des Messers, wie z. B. Meißeln, Eispickeln, Pfriemeln, Aufstemmen oder Kontakt mit der Klinge, kann zu Verletzungen führen.
- Reinigen Sie das Produkt sorgfältig, bevor Sie es zum ersten Mal verwenden.
- Halten Sie die Klinge von Fingern und Körper fern.
- Schlagen Sie das Messer nicht gegen einen anderen Gegenstand.

- Nicht verwenden, wenn die Klinge beschädigt oder locker ist.
- Vorsicht bei der Handhabung.
- Bewahren Sie das Messer in seiner Scheide (falls mitgeliefert) oder an einem sicheren Ort auf, wenn Sie es nicht benutzen.

● **Entsorgung**

Die Verpackung besteht aus umweltfreundlichen Materialien, die Sie über die örtlichen Recyclingstellen entsorgen können.
Möglichkeiten zur Entsorgung des ausgedienten Produkts erfahren Sie bei Ihrer Gemeinde- oder Stadtverwaltung.

● **Garantie**

Das Produkt wurde nach strengen Qualitätsrichtlinien hergestellt und vor der Auslieferung sorgfältig geprüft. Im Falle von Material- oder Herstellungsfehlern haben Sie gegenüber dem Verkäufer des Produkts gesetzliche Rechte. Ihre gesetzlichen Rechte werden in keiner Weise durch unsere unten aufgeführte Garantie eingeschränkt.

Die Garantie für dieses Produkt beträgt 3 Jahre ab Kaufdatum. Die Garantiezeit beginnt mit dem Kaufdatum. Bewahren Sie den Originalkaufbeleg an einem sicheren Ort auf, da dieses Dokument als Nachweis des Kaufs erforderlich ist.

Alle Schäden oder Mängel, die bereits zum Zeitpunkt des Kaufs vorhanden sind, müssen unverzüglich nach dem Auspacken des Produkts gemeldet werden.

Sollte das Produkt innerhalb von 3 Jahren ab Kaufdatum einen Material- oder Herstellungsfehler aufweisen, werden wir es – nach unserer Wahl – kostenlos für Sie reparieren oder ersetzen. Die Garantiezeit verlängert sich durch einen stattgegebenen Gewährleistungsanspruch nicht. Dies gilt auch für ersetzte und reparierte Teile.

Diese Garantie erlischt, wenn das Produkt beschädigt oder unsachgemäß verwendet oder gewartet wurde.

Die Garantie deckt Material- und Herstellungsfehler ab. Diese Garantie erstreckt sich weder auf Produktteile, die normalem Verschleiß unterliegen, und somit als Verschleißteile gelten (z. B. Batterien,

IAN 478556_2410

DE AT

DE/AT/CH

DE/AT/CH

DE/AT/CH

DE/AT/CH

Akkus, Schläuche, Farbpatronen), noch auf Schäden an zerbrechlichen Teilen, z. B. Schalter oder Teile aus Glas.

● **Abwicklung im Garantiefall**

Um eine schnelle Bearbeitung Ihres Anliegens zu gewährleisten, folgen Sie bitte den folgenden Hinweisen:

Bitte halten Sie für alle Anfragen den Kassenbon und die Artikelnummer (z. B. IAN 478556_2410) als Nachweis für den Kauf bereit.

Die Artikelnummer entnehmen Sie bitte dem Typenschild am Produkt, einer Gravur am Produkt, dem Titelblatt Ihrer Anleitung (unten links) oder dem Aufkleber auf der Rück- oder Unterseite des Produktes.

Sollten Funktionsfehler oder sonstige Mängel auftreten kontaktieren Sie zunächst die nachfolgend benannte Serviceabteilung telefonisch oder per EMAIL.

Ein als defekt erfasstes Produkt können Sie dann unter Beifügung des Kaufbelegs (Kassenbon) und der Angabe, worin der Mangel besteht und wann

er aufgetreten ist, für Sie portofrei an die Ihnen mitgeteilte Service Anschrift übersenden.

Auf parkside-diy.com können Sie diese und viele weitere Handbücher einsehen und herunterladen. Mit diesem QR-Code gelangen Sie direkt auf parkside-diy.com. Wählen Sie Ihr Land aus, und suchen Sie über die Suchmaske nach den Bedienungsanleitungen. Mittels Eingabe der Artikelnummer (IAN) 478556_2410 gelangen Sie zur Bedienungsanleitung für Ihren Artikel.



● **Service**

- DE **Service Deutschland**
Tel.: 0800 5435 111
E-Mail: owim@lidl.de
- AT **Service Österreich**
Tel.: 0800 292726
E-Mail: owim@lidl.at
- CH **Service Schweiz**
Tel.: 0800562153
E-Mail: owim@lidl.ch



IAN 478556_2410
OWIM GmbH & Co. KG
Stiftsbergstraße 1
74167 Neckarsulm
GERMANY

Model No.: HG11424/
HG11425
Version: 05/2025

DE/AT/CH

DE/AT/CH

DE/AT/CH